




Vuosikertomus 1.7. 1993 - 31.12. 1994



# Sisältö

KONSERNIYHTEENVETO .....	2
ORGANISAATIO .....	3
HALLITUKSEN PUHEENJOHTAJAN KATSAUS .....	4
TOIMITUSJOHTAJAN KATSAUS .....	5
ENSTO ASENNUSTUOTTEET .....	6
ENSTO SÄHKÖNJAKELU .....	8
ENSTO TEOLLISUUS .....	10
MUUT TOIMIALAT .....	11
HALLITUKSEN TOIMINTAKERTOMUS .....	12
RAHOITUSLASKELMAT .....	14
KONSERNIN TUOSLASKELMA .....	15
KONSERNITASE .....	16
EMOYHTIÖN TUOSLASKELMA .....	18
EMOYHTIÖN TASE .....	19
TILINPÄÄTÖSPERIAATTEET .....	20
LIITETIEDOT .....	22
KONSERNIYHTIÖT .....	25
OSAKKEET .....	26
HALLITUKSEN ESITYS VOITONJAOSTA .....	27
TILINTARKASTUSKERTOMUS .....	27
YHTEYSTIEDOT .....	28

# Konserniyhteenveto

		93/94 18 kk	1994 12 kk	92/93 12 kk	91/92 12 kk	90/91 12 kk	89/90 12 kk
LIKEVAIHTO	Mmk	1 139,4	755,3	692,6	681,2	560,8	590,0
Muutos edelliseen vuoteen	%	64,5	9,1	1,7	21,5	-5,0	14,8
ULKOMAAN TOIMINTA	Mmk	645,6	428,2	423,9	393,8	211,5	155,7
Osuus liikevaihdosta	%	56,7	56,7	61,2	57,8	37,7	26,4
Muutos edelliseen vuoteen	%	52,3	1,0	7,6	86,2	35,8	17,1
TOIMINTA SUOMESSA	Mmk	493,8	327,1	268,7	287,4	349,3	434,3
Muutos edelliseen vuoteen	%	83,8	21,7	-0,7	-11,7	16,5	13,3
VIENTI SUOMESTA	Mmk	168,8	116,7	98,0	82,0	68,9	70,7
Muutos edelliseen vuoteen	%	72,2	19,1	19,5	19,0	-2,5	8,9
KÄYTTÖKATE	Mmk	161,3	99,9	71,0	67,6	57,0	92,5
	%	14,2	13,2	10,3	9,9	10,2	15,7
POISTOT SUUNNITELMAN MUKAAN	Mmk	68,0	44,7	46,1	46,2	37,6	29,5
LIKEVOITTO	Mmk	93,2	55,1	24,9	21,4	19,3	63,0
	%	8,2	7,3	3,6	3,1	3,4	10,7
RAHOITUSNETTO	Mmk	-13,2	-6,2	-4,2	-7,8	-6,7	-3,8
	%	-1,2	-0,8	-0,6	-1,1	-1,2	-0,6
VOITTO RAHOITUSERIEN JÄLKEEN	Mmk	80,0	48,9	20,8	13,6	12,8	59,2
	%	7,0	6,5	3,0	2,0	2,3	10,0
TULOS ENNEN VARAUKSIA JA VEROJA	Mmk	83,0	47,6	16,2	11,6	22,0	59,7
TILIKAUDEN VOITTO	Mmk	54,3	8,0	21,8	15,0	14,4	9,0
	%	4,8	0,7	1,9	1,3	1,3	0,8
INVESTOINNIT	Mmk	72,8	53,0	93,4	23,6	65,6	72,2
SIOITETUN PÄÄOMAN TUOTTO	%	12,8	-	8,7	7,3	6,6	18,2
OMAN PÄÄOMAN TUOTTO	%	12,8	-	3,3	2,7	1,2	16,8
OMAVARAISUUSASTE	%	45,8	-	41,8	48,3	45,1	52,4
MAKSUVALMIUS (CURRENT RATIO)	Kerr	1,9	-	2,1	2,4	2,0	1,7
TASEEN LOPPUSUMMA	Mmk	670,1	670,1	680,2	649,1	672,1	560,0
LIKEVAIHTO / HENKILÖ	Tmk	772,0	505,6	487,1	428,4	349,6	380,4
HENKILÖSTÖ KESKIMÄÄRIN JOISTA ULKOMAILLA		1 476	1 494	1 422	1 590	1 604	1 551
	%	588	582	538	546	359	230
	%	39,8	39,0	37,8	34,3	22,4	14,8

## TUNNUSLUKUJEN LASKENTAPERUSTEET

### SIOITETUN PÄÄOMAN TUOTTOPROSENTTI (ROI)

Tulos rahoituserien jälkeen, mutta ennen korkokuluja ja muita rahoituskuluja prosenttina keskimääräisestä sijoitetusta pääomasta (= taseen loppusumma - korottomat velat)

### OMAN PÄÄOMAN TUOTTOPROSENTTI (ROE)

Tulos rahoituserien jälkeen vähennettynä tilikauden veroilla prosenttina keskimääräisistä omista varoista (= oma pääoma, vähemmistöosuus ja varaukset yhteensä)

### OMAVARAISUUSASTE

Omat varat prosenttina taseen loppusummasta. 93/94 ja 92/93 laskettu uuden tasekaavan mukaan. Uusi tasekaava vaikuttaa noin 4 - 5 % -yksikköä huonontavasti.

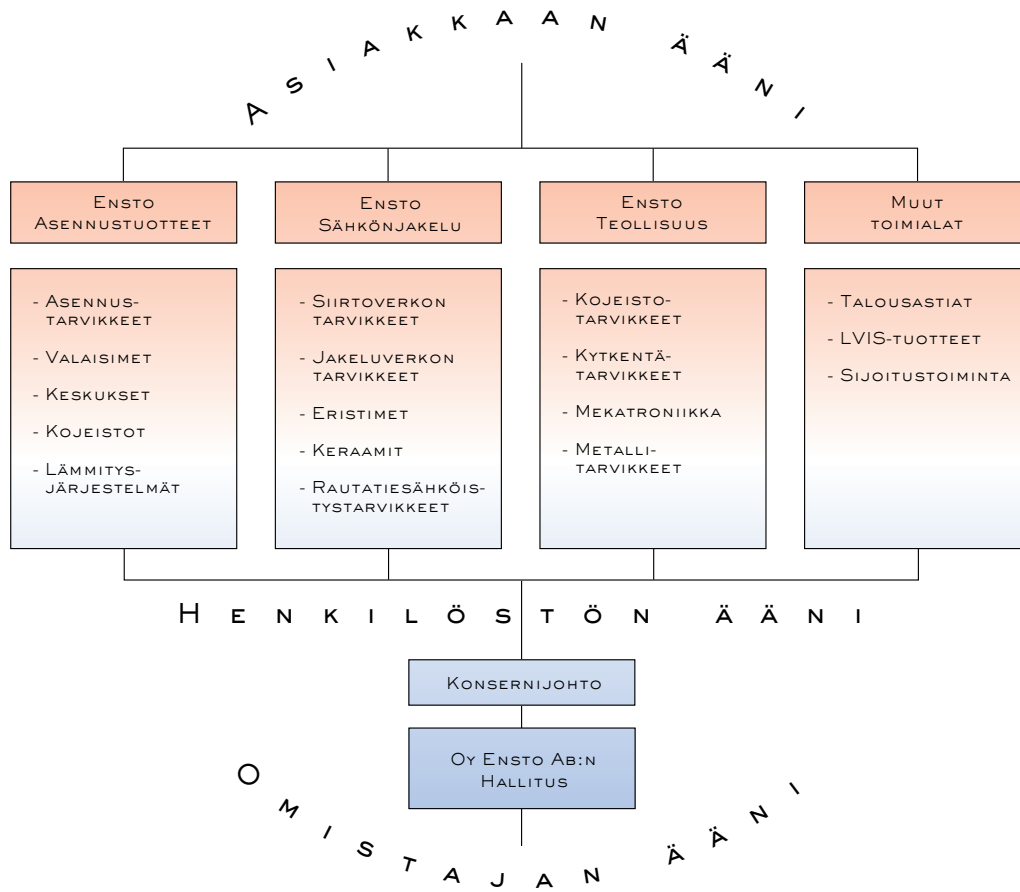
### LIKEVAIHTO/HENKILÖ

Liikevaihto jaettuna henkilökunnan keskimääräisellä luvulla.

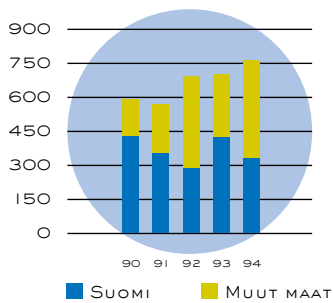
### MAKSUVALMIUS (CURRENT RATIO)

Rahoitusomaisuus ja vaihto-omaisuus yhteensä jaettuna lyhytaikaisilla veloilla.

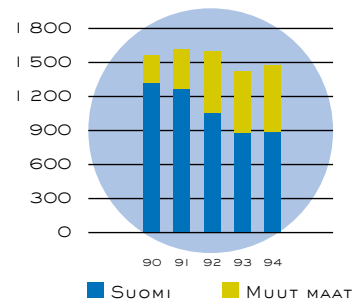
# Organisaatio



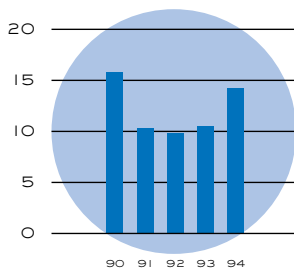
LIIKEVAIHTO, MMK



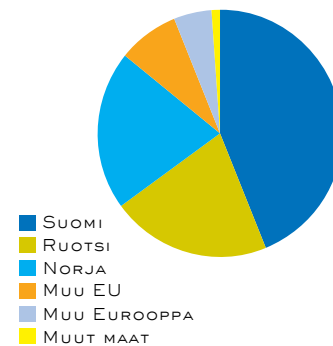
HENKILÖSTÖ



KÄYTTÖKATE, %



MYyntI ALUEITTAIN





Menneen toimintavuoden aikana pääosa omistamastani Oy Ensto Ab:n osakekannasta siirtyi lasteni omistamalle yhtiölle. K-osakkeet jäivät yhä minulle.

Ensto on nyt saavuttanut parikymmentä vuotta sitten asettamani tavoitteen: tulla tunnetuksi sähköalalla toimivana pohjoismaisena yhtiönä. Toivon, että Ensto, niin sen omistajat kuin henkilöstökin jatkavat kansainvälistymistä, tavoitteenaan kasvu ennen kaikkia EU-maissa, Venäjällä ja Baltiassa. Yhtiö on myös parhaillaan löytämässä omia erikoisalueita tietyillä kapeilla tuotealueilla globaaleilla markkinoilla.

Enston markkinointi- ja tuotekehitysväki on viritetty dynaamisempaan tilaan kuin koskaan aiemmin yhtiön historiassa. Jos puoletkin tavoitteista toteutuu, on Enston kehitys lähivuosina ripeää ja yhtiö voi tarjota henkilöstölleen sekä turvallisen työpaikan että henkisiä haasteita.

Rakennustoiminta on Suomessa ja Ruotsissa ollut viime vuosina vähäisempää kuin koskaan aikaisemmin yrittäjätaipaleeni aikana. Kun olemme kuitenkin selvinneet näinkin alhaisella tasolla, uskon, että pienelläkin kysynnän kasvulla pitäisi olla huomattavan positiivinen vaikutus konsernin tulokseen.

Suhtaudun Ensto-konsernin tulevaisuuteen optimistisesti.

Karl Marx asetti aikoinaan pääoman ja työn vastakkain. Hän ei kuitenkaan nähnyt, että henkinen pääoma nousee taloudellisen pääoman yläpuolelle. Sanonta "Raha on valtaa" on saanut uuden sisällön: "Tieto on valtaa". Minä uskon, että viesti on muuttumassa jälleen. Tiedon sijaan nousee henkilöstön luottamus omistajiin, johtajiin ja toisiinsa taloudellisen ja henkisen pääoman edelle. Parhaillaan saamme uuden pääomamuodon: luottamuspääoman.

Etujärjestöt rakennettiin Marxin ideoiden pohjalta vastustamaan ja säätelemään isännän ääntä. Mallista unohtui asiakkaan ja henkilöstön yhteys, jota ei demokratiassa voi säännellä. Yritys, joka käyttää isännän ääntä kuulematta henkilöstönsä ääntä, tuhoaa luonnonlain varmuudella itsensä. Sillä kun henkilöstö lopettaa asiakkaan äänen kuuntelemisen, seuraa siitä ennemmin tai myöhemmin konkurssi. Siksi "Luottamus on valtaa".

A handwritten signature in black ink, reading "Ensio Miettinen". The signature is fluid and cursive.

Ensio Miettinen



Tilikauden aikana, joka oli poikkeuksellisesti 18 kuukauden pituinen, saavutettiin 1 139 miljoonan markan kokonaisliikevaihto. Konsernin kokonaistulos ennen tilinpäätössiirtoja oli 83 miljoonaa markkaa eli selvästi aikaisempia tilikausia parempi. Tuloksen paranemiseen vaikuttivat erityisesti edellisellä tilikaudella toteutetut kustannussäästö- ja sopeuttamistoimenpiteet. Alallamme, jonka kehitys on pääasiassa riippuvainen pohjoismaisen rakentamisen suhdanteista, ei juurikaan vielä ole tapahtunut kasvua. Kannattavuus parani lähes kaikissa yrityksissämme Norjassa, Ruotsissa ja erityisesti Suomessa. Erityisen ilahduttavaa oli Høvik Lys A/S:n tulosparannus raskaasti tappiollisesta lähes tyydyttäväksi.

Konsernin toimialaorganisaatiossa tapahtui henkilöstömuutoksia. Jussi Viitala vastaa Ensto Teollisuus -toimialasta ja Seppo Martikainen Ensto Asennustuotteet -toimialasta. Risto Haukamaan vastuuna on Ensto Sähköjakelu, johon liitettiin viime tilikauden aikana Ifö Electric AB ja 1.1.1995 Oy Ensto Ceramics Ab. Näin koko Enston keraaminen ryhmä kuuluu samaan toimialaan.

Tilikauden aikana päätetty merkittävin yritysosto oli Saloplast Oy Salossa. Yhtiön osakekannan hankkimisesta tehtiin esisopimus viime joulukuussa. Loppukauppa toteutuu uuden tilikauden alussa. Yhtiön liikevaihto on noin 120 miljoonaa markkaa. Yritysosto vahvistaa Enston asemaa merkittävänä muovialan osaajana, sillä Saloplastin jälkeen Enstolla on kolme tehokasta muovituotetehdasta; Boråsissa, Salossa ja Porvoossa. Saloplastin avulla, joka on sähkö- ja elektroniikkateollisuuden alihankkija, konsernin riippuvaisuus pohjoismaisista rakennusalan suhdanteista vähenee.

Tilikauden 1995 näkymät ovat kohtuullisen valoisat. Uskomme tuloskehityksen säilyvän vähintään nykytasolla, vaikka kokonaiskysyntä päämarkkina-alueillamme Pohjoismaissa ei vielä kasvaisikaan. Erityisesti tuleamme panostamaan itäisen Euroopan viennin lisäämisen ohella entistä paremman aseman saavuttamiseen EU-maissa.

Erityisesti haluan kiittää kuluneesta tilikaudesta asiakkaitamme, joiden luottamukselle Enston menestys perustuu. Suuret kiitokset myös henkilöstölle, joka on vaikeissa olosuhteissa menestyksellisesti ponnistellut paremman tuloksen puolesta.

  
Timo Miettinen

ENSTO ASENNUSTUOTTEET VALMISTAA JA MARKKINOI UUDISRAKENTAMISEEN JA SA-NEERAUKSEEN TARKOITETTUIJA ASENNUS-TUOTTEITA, JOITA OVAT VALAISIMET, ASE-NUSRASIAIT, LIITOSTARVIKKEET, KYTKIMET, PISTORASIAIT JA VALONSÄÄTIMIT, JAKO-KESKUKSET JA KOJEISTOT SEKÄ SÄHKÖ-LÄMMITYSRATKAISUT.

## Ensto Asennustuotteet



ENSTO ASENNUSTUOTTEET  
SEPPO MARTIKAINEN

### OY ENSTO ELECTRIC AB

- ASENNUS- JA MUOVITUOTTEET, SUOMI  
OY DURELEK AB

- ASENNUSKALUSTEET

- VALONSÄÄTÖELEKTRONIIKKA, SUOMI

OY ENSTO SIGNAL AB

- PIENJÄNNITEASENNUSTARVIKKEET, SUOMI

OY ENSTO-MEKA AB

- TYÖKALUT, SUOMI

OY SÄHKÖVARUSTE AB

- KESKUKSET JA KOJEISTOT, SUOMI

AS ENSTO ELEKTER

- MARKKINOINTIYHTIÖ, VIRO



### OY ELTEKNO AB

- LÄMMITYSJÄRJESTELMÄT, SUOMI

IDEALPLAST AB

- ASENNUS- JA MUOVITUOTTEET, RUOTSI

IDEALPLAST A/S

- ASENNUSTARVIKKEET, NORJA

OY ENSTO HÖVIK AB

- VALAISIMET, SUOMI

ENSTO HÖVIK AB

- VALAISIMET, RUOTSI

BELYSNINGS AB EL-BE

- VALAISIMET, RUOTSI

HØVIK LYS A/S

- VALAISIMET, NORJA

ENSTO TEORANTA



- VALAISIMET, IRLANTI

ZAO ENSTO ELEKTRO

- MARKKINOINTIYHTIÖ, VENÄJÄ

ZAO ENSTOMOS

- MARKKINOINTIYHTIÖ, VENÄJÄ



ENSTO ASENNUSTUOTTEET


	89/90 12 KK	90/91 12 KK	91/92 12 KK	92/93 12 KK	93/94 12 KK	93/94 18 KK
LIIVEVAIHTO	325 909	299 311	315 484	283 804	390 141	563 026
JOSTA ULKOMAILLA	28 580	56 307	99 475	118 307	180 900	261 063
INVESTOINNIT	19 445	42 779	12 275	9 846	20 462	25 577
HENKILÖSTÖ KESKIMÄÄRIN	677	710	676	558	685	665

Ensto Asennustuotteiden liikevaihto kasvoi voimakkaasti 18 kuukauden tilikaudella 1.7.1993-31.12.1994. Liikevaihto oli yhteensä 563 Mmk. Vertailukelpoiselle 12 kuukauden ajanjaksolle 1.1.-31.12.1994 tuli kasvua verrattuna edelliseen jaksoon 1.1.-31.12.1993 yhteensä 37 prosenttia. Ensto Asennustuotteiden liikevaihto vuonna 1994 (12 kk) oli 390 Mmk, kun se vuotta aiemmin oli 284 Mmk.

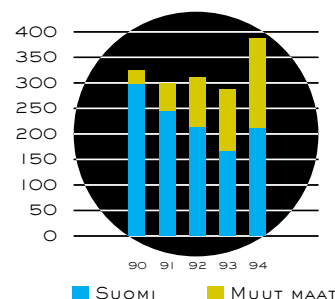
Liikevaihdon kasvun taustalla on pääasiassa lisääntynyt toiminta ulkomailla. Asennus- ja konttoritarvikkeita Ruotsissa valmistava Idealplast AB ja sen norjalainen tytäryhtiö Idealplast AS hankittiin huhtikuussa 1993. Virossa käynnistettiin AS Ensto Elekterin toiminta niin ikään keväällä 1993. Liikevaihdon kasvuun vaikuttivat myös kotimaisen uudisrakentamisen lievä elpyminen vuoden 1994 aikana. Samoin saneeraus-, korjaus- ja lisärakentaminen kasvoivat Suomessa. Venäjän sotilaskyläprojekteissa Enston toimitusten painopiste osui vuoteen 1994.

Tilikauden aikana hankittiin Nivo Heat Oy:n liiketoiminta, joka yhdistettiin Oy Eltekno Ab:n liiketoimintaan 1.1.1994. Ifö Electric AB siirtyi 1.7.1994 osaksi Ensto Sähköjakelua. Pietariin perustettiin myyntiyhtiö Ensto Elektro Ltd.

Pitkän tilikauden kuluessa tuotiin markkinoille useita uusia tuotteita. Jussi-sarja täydentyi merkinanto-, hälytys- ja valvontakojeilla sekä puhelinpistorasioidella ja niihin liittyvillä tarvikkeilla. Markkinoille tulivat myös ulosasetettavat Esteri-mittaus- ja



LIIVEVAIHTO, Mmk



ryhmäkeskukset sekä Enston ensimmäiset muoviset ryhmäkeskukset. Lisäksi esiteltiin lukuisia uusia valaisimia.

Omien tuoteinnovaatioiden ohella Elteknon tuotetarjonta täydentyi merkittäväällä tavalla. Tärkeänä kokonaisuutena valikoimaan tulivat mukaan lämpöpatterit.

Ensto Asennustuotteiden päätavoitteena kuluvalla tilikaudella on liiketoiminnan vahvistaminen erityisesti Venäjällä, Baltiassa ja Puolassa sekä muissa itäisen Keski-Euroopan maissa. Pohjoismaissa jatketaan sekä toiminnan että tuotteiden kehittämistä hyvän hintakilpailukyvyyn ylläpitämiseksi. Liikevaihdon kehittyminen kaudella 1995 on olennaisesti riippuvainen onnistumisista uusilla markkina-alueilla. Odotukset sekä liikevaihdon että tuloksen kehittymisen suhteen ovat varovaisen optimistiset.





ENSTO SÄHKÖNJAKELU VALMISTAA JA MARKKINOI SIIRTO- JA JAKELUVERKON TUOTTEITA SÄHKÖLAITOKSILLE JA VOIMAYHTIÖILLE. MYÖS RAUTATIESÄHKÖISTYKSEN TARVITSEMAT KOMPONENTIT KUULUVAT VALIKOIMAAN.

## Ensto Sähköjakelu





ENSTO SÄHKÖNJAKELU  
RISTO HAUKKAMAA

OY ENSTO DISTRIBUTION AB  
- ENSTO SÄHKÖNJAKELUN EMOYHTIÖ, SUOMI



OY SEKKO AB  
- PIENJÄNNITETARVIKKEET  
- KESKIJÄNNITETARVIKKEET  
- RAUTATIESÄHKÖISTYSTARVIKKEET, SUOMI  
OY SEKMATIC AB  
- MARKKINOINTIYHTIÖ, SUOMI  
OY ENVO AB  
- ILMAJOHTOVARUSTEET 0,4-400kV, SUOMI  
OY ENSTO CERAMICS AB  
- KERAAMIT, SUOMI  
AS ENSEK  
- KUUMASINKITYT TERÄSTUOTTEET, VIRO  
ENSTO ELEKTRISKA AB  
- MARKKINOINTIYHTIÖ, RUOTSI  
IFÖ ELECTRIC AB  
- SULAKKEET, RUOTSI  
NTP AS  
- ERISTIMET, NORJA  
ENSTO ENNERGI AS  
- MARKKINOINTIYHTIÖ, NORJA  
HØINESS & HØINESS A/S  
- MARKKINOINTIYHTIÖ, NORJA  
EGOTECH A/S  
- ERISTIMET, NORJA  
ELSTO LTD.  
- PIENJÄNNITEVERKON TARVIKKEET, UNKARI  
ENSTOPOL LLC  
- MARKKINOINTIYHTIÖ, PUOLA



ENSTO SÄHKÖNJAKELU

	89/90 12 KK	90/91 12 KK	91/92 12 KK	92/93 12 KK	93/94 12 KK	93/94 18 KK
LIKEVAIHTO	177 732	192 505	312 092	339 112	257 757	424 103
JOSTA ULKOMAILLA	101 333	129 035	265 890	284 021	201 636	331 763
INVESTOINNIT	9 820	7 331	6 304	15 676	21 422	26 777
HENKILÖSTÖ KESKIMÄÄRIN	459	502	576	569	509	516


Ensto Sähköjakelun liikevaihto 1.7.1993-31.12.1994 (18 kk) oli 424 Mmk. Vertailukelpoinen liikevaihto 12 kk jaksolle 1.1.-31.12.1994 oli 258 Mmk, joka on samaa suuruusluokkaa vuoden 1993 liikevaihdon kanssa, jos otetaan huomioon tärkeimpien toimintomaittemme valuutan heikkeneminen Suomen markkaan nähden 10-35 prosentilla.

Liikevaihtoon vaikuttivat myös irlantilaisen pienjännite- ja kaapelitelevisioverkon tarvikkeita valmistavan Renley Ltd:n myynti 1.7.1994. Samana päivänä ruotsalainen IFÖ Electric AB siirtyi Asennustuotteista Sähköjakeluun.

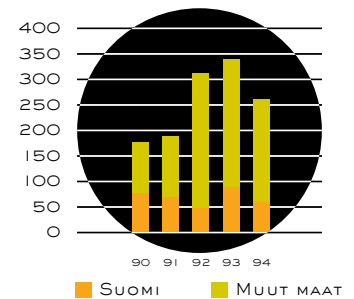
Ensto Sähköjakelun liikevaihdosta tuli vuonna 1994 pääosa ulkomailta. Kotimaan toimintojen osuus pysyi suurin piirtein samalla tasolla kuin edellisenä vuotena eli noin 15 prosentissa.

Vuoden 1994 lopussa aloitettiin tuotanto- ja konttoritilan rakentaminen Porvooseen Oy Sekko Ab:lle ja Oy Ensto Distribution Ab:lle. Investoinneilla Ensto Sähköjakelu mm. valmistautuu seuraavien vuosien rautateiden sähköistysprojekteihin.

Sähköjakelu pyrkii vuonna 1995 edelleen lisäämään myyntiään kansainvälisille markkinoille kuitenkin myynnin hyvä kannattavuus säilyttäen. Tärkeimmät potentiaaliset markkina-alueet ovat Itä-Euroopassa ja Kauko-idässä.



LIKEVAIHTO, MMK



Vuonna 1995 Ensto Sähköjakelun liikevaihdon odotetaan kasvavan noin viidenneksellä. Positiivinen kasvuodotus perustuu lähinnä uusiin kansainvälisiin markkinoihin.

Osa kasvusta johtuu Oy Ensto-Ceramics Ab:n siirtymisestä 1.1.1995 Sähköjakelu-toimialaan. Siirron jälkeen kaikki Enston kolme keraamisia tuotteita valmistavaa yritystä kuuluvat konsernissa samaan toimialaan. Järjestelyllä saavutetaan synergiaetuja ja järjeistetään keraamisten valmisteiden tuotantoa konsernin sisällä.

ENSTO TEOLLISUUS VALMISTAA JA MARKKINOI TEOLLISUUDELLE KORKEAN TEKNOLOGIAN TUOTTEITA JA TUOTEVALIKOIMA SISÄLTÄÄ KAIKKI TÄRKEIMMÄT KESKUSVALMISTUKSESSA TARVITTAVAT KOJEET JA KOMPONENTIT SEKÄ ERIKOISVALMISTEISET AUTOMAATTIKONEET.

## Ensto Teollisuus



ENSTO TEOLLISUUS  
Jussi Viitala

OY ENSTO CONTROL AB

- KOJEISTOTARVIKKEET

- METALLITARVIKKEET, SUOMI

OY ENSTO CONNECTOR AB

- KYTKENTÄTARVIKKEET, SUOMI

ENSTO-JELO AB

- KYTKENTÄTARVIKKEET, RUOTSI

SA ELPRODUKTER AB


- LIITÄNTÄTARVIKKEET, RUOTSI

OY ENSTO-AUTOMAATIO AB

- MEKATRONIIKKA, SUOMI

DETALJTEKNIK AB

- TÄRYSYÖTTIMET, RUOTSI



ENSTO TEOLLISUUS

	89/90 12 KK	90/91 12 KK	91/92 12 KK	92/93 12 KK	93/94 12 KK	93/94 18 KK
LIKEVAIHTO	117 482	87 651	88 992	85 804	105 614	156 135
JOSTA ULKOMAILLA	29 591	27 332	38 405	32 126	36 023	53 255
INVESTOINNIT	27 672	9 105	1 167	35 207	2 347	2 934
HENKILÖSTÖ KESKIMÄÄRIN	200	193	167	176	174	173

Ensto Teollisuusryhmän liikevaihto 18 kuukauden tilikaudella 1.7.1993-31.12.1994 oli yhteensä 156 Mmk. Kasvua 1.1.-31.12.1994 ajanjaksona oli 23 prosenttia edellisen vuoden vastaavaan (86 Mmk).

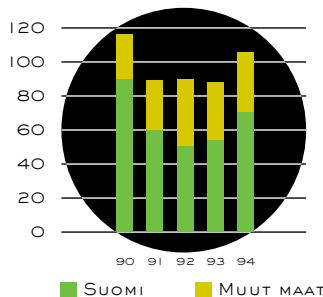
Liikevaihdon kasvu perustui lähinnä Suomen vientiteollisuuden parantuneeseen kilpailukykyyn. Pitkän tilikauden ensimmäisinä 12 kuukautena vientitulojen lisääntymiseen vaikutti myös heikko markka.

Tilikauden alussa 1.7.1993 siirrettiin Ensto Automaatio Muista toimialoista Teollisuus-toimialaan. Ruotsissa Jönköpingissä aloitti toimintansa 9.6.1994 Detaljteknik AB, joka valmistaa teollisuudelle tärysyöttö-

laitteita automaattikoneisiin.



LIKEVAIHTO, MMK



Tilikauden aikana markkinoille tuoduista uusista tuotteista merkittävimpiä olivat digitaaliset ohjauskellot, valaisinteollisuuden jousiliittimet sekä yhdessä Oy Sähkövaruste Ab:n kanssa suunniteltu muovikotelokeskus.

Oy Ensto Control Ab osti omakseen Porvoossa sijaitsevan Pohjantuulentie 2 kiinteistön, jossa sen toimitilat ja tuotantolaitokset sijaitsevat. Muita merkittäviä investointeja ei tehty.

Ensto Teollisuus-toimialan päätavoitteet kuluvalle vuodelle ovat edelleen vahva panostus tuotekehitykseen ja vientiin. Päävientimarkkina-alueena seuraavan 3-5 vuoden aikana on Länsi-Eurooppa.

Vuonna 1995 liikevaihdon odotetaan kasvavan yli 10 prosenttia ja kannattavuuden pysyvän vuoden 1994 tasolla.

Sähköön ja sen siirtoon liittyvien toimialojen lisäksi Ensto-konserniin kuuluu teräksisiä talous- ja lahjatavaroita valmistava Opa Oy, jolle perustettiin viime vuonna tytäryhtiö Ruotsiin hank-

## Muut toimialat

kimalla SGS AB:n omistus. Yhtiön nimi on Opa Svenska AB. Lisäksi ryhmään kuuluvat LVIS-tuotteita valmistava Oy Sewatek Ab ja Oy Ensto-Kiinteistöt Ab, joka harjoittaa sijoitustoimintaa sekä kiinteistöjen huoltoa.

Enston muiden toimialojen liikevaihto oli yhteensä 78 miljoonaa markkaa 18 kuukauden tilikaudella 1.7.1993-31.12.1994. Koko Ensto-konsernin liikevaihdosta summa jää 6 prosenttiin. Vielä viime vuonna ryhmään kuulunut Ensto-Ceramics siirtyi vuoden 1995 alusta Sähköjakelu-toimialaan. Ensto-Ceramicsin osuus Muiden toimialojen liikevaihdosta oli viime vuonna huomattava, 24 Mmk markkaa eli 23 prosenttia. Opa Oy:n liikevaihto oli 34 Mmk, Opa Svenskan 0,3 Mmk, Oy Sewatekin 5 Mmk ja Ensto-Kiinteistöiden 37,7 Mmk.

### MUUT TOIMIALAT TIMO MIETTINEN

- OPA OY
- TALOUSTAVARAT, SUOMI
- OPA SVENSKA AB
- MARKKINOINTIYHTIÖ, RUOTSI
- OY SEWATEK AB
- LVIS-TUOTTEET, SUOMI
- OY ENSTO-KIIINTEISTÖT AB
- SIOJITUSTOIMINTA
- KIIINTEISTÖHUOLTO, SUOMI





## YLEISTÄ

Ensto-konserniin kuuluvat yhtiöt ovat pidentäneet tilikautensa kahdeksantoista kuukauden mittaiseksi siirtyäkseen kalenterivuositilikauteen. Konsernin liikevaihto kohosi 1 139 Mmk:aan, kun vastaava luku edellisen tilikauden kahdentoista kuukauden mittaisella kaudella oli 693 Mmk. Kalenterivuoden 1994 liikevaihto oli 759 Mmk. Konsernin tuoterakenne, markkinat ja jakelukanavat ovat pääosin samat kuin edellisenä tilikautena. Liikevaihdon kasvuun on vaikuttanut edellisen tilikauden loppupuolella tehty yritysosto. Tilikauden aikana tapahtunut markan vahvistuminen on vaikuttanut liikevaihtoa pienentävästi. Konserni on tilikauden aikana vahvistanut ulkomaan toimintaa, painopistealueina mm. Venäjä ja Baltia sekä itäisen Keski-Euroopan maat. Ulkomaan toiminnan osuus oli 56,7 % konsernin liikevaihdosta. Konsernin kannattavuus on sopeutustoimien ja kysynnän lievän elpymisen ansiosta parantunut oleellisesti. Aikaisempina tilikausina huomattavia tappioita aiheuttaneen Norjassa sijaitsevan valaisintehtaan tulosparannus on ollut merkittävä. Konsernin toimialoista asennustuote- ja teollisuustoimialojen volyyymi ja kannattavuus ovat vahvistuneet tilikauden aikana. Sähköjakelutoimialan kehitys on mm. markan vahvistumisen takia hieman heikentynyt. Konserniin hankittiin tilikauden aikana Nivo Heatin liiketoiminta, johon kuuluu mm. lämpöpattereiden valmistus. Niinikään hankittiin vähemmistöosakkuus Sormat-yhtiöstä 1994 aikana. Tilikauden päättymisen jälkeen hankittiin sähkö- ja elektroniikkateollisuuden muovialihankintaan erikoistuneen Saloplastin osake-enemmistö. Yhtiön vuotuinen liikevaihto on n.120 Mmk. Yhtiön loppuosakekannan hankinnasta kahden vuoden kuluttua on tehty sopimus.

Emoyhtiön Oy Ensto Ab:n toiminnassa ei ole tapahtunut muutoksia tilikauden aikana. Sen toimialana on edelleen hallintopalvelujen myynti konserniyhtiöille. Liikevaihtoa kertyi 18 kuukauden aikana 17,0 Mmk kun edellisellä 12 kuukauden mittaisella tilikaudella liikevaihto oli 11,5 Mmk.

Emoyhtiön osakepääomaa on tilikauden aikana korotettu 330 000 markasta 623 600 markkaan, josta rahastoannilla 290 000 markkaa ja suunnatulla annilla 3 600 markkaa.

## MUUTOKSET KONSERNIRAKENTEESSA

Konsernirakenteessa ei tilikauden aikana ole tapahtunut oleellisia muutoksia.

Puolaan perustettiin maahantuontiyritys, Enstopol LLC, joka on jo vakiinnuttanut asemansa Puolassa markkinoimalla mm. sähkölaitostarvikkeita. Venäjälle on perustettu tytäryhtiö nimeltään ZAO Ensto Elektro, joka toimii Enston tuotteiden maahantuonti- ja tukkuliikkeenä Pietarin alueella. Tilikauden päättymisen jälkeen on perustettu tytäryhtiö Moskovaan, ZAO Enstomos. Ruotsissa on aloittanut toimintansa Opa Svenska AB, joka toimii teräksisten lahja- ja taloustavaroiden maahantuojana Ruotsissa. Ruotsissa on niinikään aloittanut toimintansa Detaljteknik i Jönköping AB, jonka liiketoimintana on tärysyöttölaitteiden valmistus teollisuuden automaattikoneisiin. Tilikauden aikana on myyty irlantilaisen pienjänniteverkon tarvikkeita valmistavan Renley-yhtiöiden osakkeet. Tilikauden päätyttyä on pantu vireille fuusiot, joilla konserniin kuuluvat yhtiöt, Oy Ensto Signal Ab sekä Olavi Hiltunen Oy, sulautuvat emoyhtiöihinsä.

## TUTKIMUS- JA KEHITYSTOIMINNAN LAAJUUS

Konsernin tutkimus- ja kehitystoiminnan laajuudessa ei ole tapahtunut olennaisia muutoksia. Panostukset ovat edelleen keskittyneet tuotekehitykseen, joka vahvistaa konsernia vientimarkkinoilla. Yhteismäärältään konsernin em. kustannukset olivat 35 Mmk. Tutkimus- ja tuotekehityskustannukset kirjataan vuosikuluksi.

#### HALLITUS JA TILINTARKASTAJAT

Yhtiön hallitukseen kuuluivat:

Ensio Miettinen, hallituksen puheenjohtaja

Timo Miettinen

Anu Miettinen-Valsta

Marjo Raitavuo

Esa Saarinen

Matti Suutarinen

Yhtiön toimitusjohtajana on toiminut Timo Miettinen.

Tilintarkastajina toimivat KHT-yhteisö Tilintarkastajien Oy - Ernst & Young, vastuunalaisena tilintarkastajana KTL Risto Järvinen, KHT, sekä ekon. Pekka Nikula, KHT.

#### HENKILÖSTÖ SEKÄ MAKSETUT PALKAT JA PALKKIOT

Konsernin palveluksessa oli keskimäärin 1 476 henkilöä, kun vastaava luku edellisellä tilikaudella oli 1 422. Emo-yhtiön henkilökunnan lukumäärä oli keskimäärin 35 henkilöä. Edellisen tilikauden vastaava määrä oli 38 henkilöä. Konserniyhtiöiden maksamat palkat ja palkkiot hallituksen jäsenille ja toimitusjohtajille olivat 13 958 620 markkaa, josta osapalkkiot 349 000 markkaa ja muulle henkilökunnalle 199 270 409 markkaa. Edellisen tilikauden (12 kk) luvut olivat hallitukselle ja toimitusjohtajille 10 241 607 markkaa, josta osapalkkiot 40 000 markkaa sekä muulle henkilökunnalle 163 136 067 markkaa. Emo-yhtiön maksamat palkat ja palkkiot olivat hallitukselle ja toimitusjohtajalle 1 199 645 markkaa, josta osapalkkiot 212 800 markkaa ja muulle henkilökunnalle 8 338 472 markkaa. Vastaavat luvut edellisellä 12 kuukauden tilikaudella olivat hallitukselle ja toimitusjohtajalle 818 419 markkaa (ei osapalkkioita) ja muulle henkilökunnalle 5 399 007 markkaa.

#### KONSERNIN TULOS, INVESTOINNIT JA RAHOITUS

Konsernin kannattavuus on edelliseen tilikauteen verrattuna parantunut huomattavasti, kun käyttökate nousi 10 %:sta 14 %:iin. Kannattavuuden paranemiseen ovat vaikuttaneet edellisen tilikauden loppupuolella suoritettujen sopeutustoimet sekä norjalaisen valaisintehtaan saneeraus. Poistot ovat edellisen tilikauden tasolla. Nettorahoituskulut ovat kasvaneet yritysostojen ja yleisen korkotason alentumisen vuoksi. Tulos ennen satunnaiseriä, 80 Mmk on 7 % liikevaihdosta, kun vastaava luku edellisellä tilikaudella oli 3 %. Satunnaiserat muodostuvat pääosin norjalaisen Norsk Teknisk Porselen AS:n muoviosaston myyntivoitosta, n. 3 Mmk.

Tilikauden 1993/1994 investoinnit olivat yhteensä 72,8 Mmk. Konsernin merkittävimmät investoinnit em. yritysostojen lisäksi ovat olleet Norjasta hankittu toimitilakiinteistö sekä Suomeen henkilöstön vuokratyökaluun rakennetut pienkerrostalot. Rakennushankkeeseen käytettiin investointivaroja 8,3 Mmk. 1995 aikana huomattavimmat investoinnit tulevat olemaan Saloplast-hankinta sekä Porvoon keskustassa aloitettava liikerakennusprojekti. Vuoden 1995 aikana valmistuu myös Oy Sekko Ab:n tehdasrakennuslaajennus Porvoossa. Konsernin vakavaraisuus 31.12.1994 oli 45,8 % kun vastaava luku 30.6.1993 oli 41,8 %. Konsernin maksuvalmius on ollut hyvä koko tilikauden ja likvidejä varoja on käytetty lainakannan pienentämiseen. Rahoituslaskelma on toimintakertomuksen liitteenä. Konsernitilinpäätöksen laadintaperiaatteet on selvitetty tilinpäätöksen lisätiedoissa.

#### ARVIO LIIKETOIMINNAN KEHITTÄMISESTÄ

Rakennustoiminta konsernin päämarkkina-alueilla ei ilmeisesti tule kasvamaan 1995 aikana. Konsernin tulos säilynee kuluneen tilikauden tasolla, koska toiminta on sopeutettu alhaisen rakennustoiminnan mukaiseksi. Lieväkin elpyminen rakennustoiminnassa vahvistaa kehitystämme.

# Rahoituslaskelmat

(1 000 mk)	Konserni		Emoyhtiö	
	1.7.93-31.12.94 18 kk	1.7.92-30.6.93 12 kk	1.7.93-31.12.94 18 kk	1.7.92-30.6.93 12 kk
<b>VAROJEN HANKINTA</b>				
Tulorahoitus				
Nettovoitto	54 302	8 011	9 821	3 915
Poistot	68 028	46 099	1 629	801
Varausten muutos	-	-	51	112
Tulorahoitus yhteensä	122 330	54 110	11 399	4 604
Käyttöomaisuuden myynnistä	5 117	10 480	193	-
Pitkäaikaisten velkojen lisäyksestä	-	15 236	-	-
Vähemmistöosuusien muutokset	- 2 395	3 905	-	-
Arvostuserien muutoksesta	- 5 812	3 657	3 656	-
Osakeanti	294	-	294	-
Varojen hankinta yhteensä	119 534	87 388	15 542	4 604
<b>VAROJEN KÄYTTÖ</b>				
Pitkäaikaiseen rahoitusomaisuuteen	7 605	-	2 244	-
Investointeihin	72 799	93 400	41 366	59 927
Pitkäaikaisten velkojen vähennykseen	39 959	-	73	15 604
Osingonjako	12 255	2 261	11 780	1 871
Laskennalliseen verovelkaan	5 464	4 623	-	-
Oman pääoman muutos	4 780	17 963	400	-
Nettokäyttöpääoman muutos	- 23 328	- 30 859	- 40 321	- 72 798
Varojen käyttö yhteensä	119 534	87 388	15 542	4 604
<b>NETTOKÄYTTÖPÄÄOMAN MUUTOS</b>				
Rahat ja pankkisaamiset	- 30 412	- 5 089	- 31 576	2 419
Lyhytaikainen rahoitusomaisuus	14 732	- 22 111	28 923	- 23 027
Vaihto-omaisuus	- 509	6 531	-	-
Lyhytaikainen vieras pääoma	- 7 139	- 10 190	- 37 667	- 52 190
Nettokäyttöpääoman muutos	- 23 328	- 30 859	- 40 321	- 72 798
Nettokäyttöpääoma 1.7.	188 455	219 314	- 60 718	12 080
Nettokäyttöpääoma 31.12. (30.6.)	165 127	188 455	- 101 038	- 60 718
Nettokäyttöpääoman muutos	- 23 328	- 30 859	- 40 321	- 72 798

# Konsernin tuloslaskelma

(1 000 mk)	1.7.93-31.12.1994		1.7.92-30.6.1993	
		%		%
LIIKEVAIHTO	1 139 429	100,00	692 596	100,00
Valmisteveraston lisäys(+)/vähennys(-)	- 1 082		- 1 408	
Valmistus omaan käyttöön	49		109	
Liiketoiminnan muut tuotot	5 500		440	
Kulut				
Aineet, tarvikkeet ja tavarat				
Ostot tilikauden aikana	471 598		287 804	
Varaston lisäys(-)/vähennys(+)	- 9 032		- 7 939	
Henkilöstökulut	351 114		229 836	
Vuokrat	11 930		16 069	
Muut kulut	157 031	- 982 641	94 927	- 620 697
KÄYTTÖKATE	161 255	14,15	71 040	10,26
Poistot käyttöomaisuudesta ja muista pitkävaikutteisista menoista	60 041		40 718	
Konserniliikearvon poisto	9 074	- 69 115	6 231	- 46 949
Konsernireservin vähennys		1 087		850
LIIKEVOITTO	93 227	8,18	24 941	3,60
Rahoitustuotot ja -kulut				
Osinkotuotot	330		557	
Korkotuotot pitkäaik. sijoituksista	190		245	
Muut rahoitustuotot	15 443		20 635	
Korkokulut	- 22 130		- 22 303	
Muut rahoituskulut	- 7 051		- 3 315	
Osuus osakkuusyritysten tuloksista	17	- 13 201	-	- 4 181
VOITTO ENNEN SATUNNAISERIA JA VEROJA	80 026	7,02	20 760	3,00
Satunnaiset tuotot ja kulut				
Satunnaiset tuotot	3 743		9 547	
Satunnaiset kulut	- 788	2 955	- 14 081	- 4 534
VOITTO ENNEN VEROJA	82 981	7,28	16 226	2,34
Välittömät verot				
Tilikaudelta	- 26 252		- 10 178	
Aikaisemmilta vuosilta	- 1 834		- 442	
Laskennallinen verovelka	4 575	- 23 511	4 623	- 5 997
Vähemmistön osuus		- 5 168		- 2 218
TILIKAUDEN VOITTO	54 302	4,77	8 011	1,16



(1 000 mk)	31.12.1994			30.6.1993		
			%			%
VASTAAVAA						
KÄYTTÖOMAISUUS JA MUUT PITKÄAIKAISET SIIJOITUKSET						
AINEETTOMAT HYÖDYKKEET						
Aineettomat oikeudet	2 357			1 882		
Liikearvo	7 384			2 998		
Konserniliikearvo	21 884			33 153		
Muut pitkävaikutteiset menot	5 281			5 899		
Ennakkomaksut	9 957	46 863	6,99	5 272	49 204	7,23
AINEELLISET HYÖDYKKEET						
Maa-alueet	20 077			18 388		
Rakennukset ja rakennelmat	142 527			130 122		
Koneet ja kalusto	77 540			94 215		
Muut aineelliset hyödykkeet	497			-		
Ennakkomaksut ja keskeneräiset hankinnat	4 232	244 873	36,54	924	243 649	35,82
KÄYTTÖOMAISUUSARVOPAPERIT JA MUUT PITKÄAIKAISET SIIJOITUKSET						
Osakkuusyrittösohjeket ja -osuudet	13 057			12 586		
Muut osakkeet ja osuudet	21 564			16 990		
Lainasaamiset	2 920			-		
Muut sijoitukset	-	37 541	5,60	676	30 252	4,45
VAIHTO- JA RAHOITUSOMAISUUS						
VAIHTO-OMAISUUS						
Aineet ja tarvikkeet	56 938			59 519		
Keskeneräiset tuotteet	13 507			7 973		
Valmiit tuotteet/tavarat	47 570			55 793		
Muu vaihto-omaisuus	8 938	126 953	18,94	4 177	127 462	18,74
SAAMISET						
Myyntisaamiset	82 562			94 987		
Lainasaamiset	10 603			8 548		
Siirtosaamiset	12 345			15 774		
Muut saamiset	3 651	109 161	16,29	8 250	127 559	18,75
RAHOITUSOMAISUUSARVOPAPERIT						
Muut arvopaperit		33 130	4,94	-		0,00
RAHAT JA PANKKISAAMISET		71 619	10,69		102 031	15,00
		670 140	100,00		680 157	100,00

# Konserni tase

(1 000 mk)	31.12.1994		30.6.1993	
		%		%
VASTATTAVAA				
OMA PÄÄOMA				
Sidottu oma pääoma				
Osakepääoma	624		330	
Vararahasto	10 069		8 584	
Arvonkorotusrahasto	11 095		11 095	
	21 788		20 009	
VAPAA OMA PÄÄOMA				
Vapaaehtoisista varauksista ja poistoerosta omaan pääomaan siirretty osuus	88 508		103 619	
Kertyneet voittovarot	120 052		125 704	
Tilikauden voitto	54 302		8 011	
	262 862	284 650	237 334	257 343
		42,48		37,84
VÄHEMMISTÖOSUUS	19 652	2,93	17 257	2,54
VARAUKSET				
Konsernireservi	2 135	0,32	3 222	0,47
ARVOSTUSERÄT	362	0,05	6 174	0,91
VIERAS PÄÄOMA				
PITKÄAIKAINEN				
Lainat rahalaitoksilta	74 252		98 065	
Eläkelainat	77 312		83 306	
Laskennallinen verovelka	29 735		35 199	
Muut pitkäaikaiset velat	6 306	187 605	10 994	227 564
		27,99		33,46
LYHYTAIKAINEN				
Lainat rahalaitoksilta	6 997		12 330	
Eläkelainat	6 090		5 823	
Saadut ennakot	1 548		4 237	
Ostovelat	63 652		57 654	
Siirtovelat	84 286		72 283	
Muut lyhytaikaiset velat	13 163	175 736	16 270	168 597
		26,22		24,79
		670 140		680 157
		100,00		100,00

# Emoyhtiön tuloslaskelma

(1 000 mk)	1.7.93 -31.12.1994		1.7.92 - 30.6.1993	
LIKEVAIHTO		17 036		11 511
Liiketoiminnan muut tuotot		926		-
Kiinteät kulut				
Henkilöstökulut	11 677		7 935	
Vuokrat	2 175		1 168	
Muut kiinteät kulut	10 749	- 24 601	7 043	- 16 146
KÄYTTÖKATE		- 6 639		- 4 635
Poistot käyttöomaisuudesta ja muista pitkävaikutteisista menoista		1 629		801
LIIKETAPPIO		- 8 268		- 5 436
Rahoitustuotot ja -kulut				
Osinkotuotot konserniyhtiöiltä	5 679		4 107	
Muut rahoitustuotot	12 146		10 783	
Korkokulut	- 14 414		- 13 850	
Muut rahoituskulut	- 4 575	- 1 164	- 922	118
TAPPIO ENNEN SATUNNAISERIÄ, VARAUKSIA JA VEROJA		- 9 432		- 5 318
Satunnaiset tuotot ja kulut				
Satunnaiset tuotot	-		83	
Konserniavustustuotot	31 600		35 600	
Satunnaiset kulut	-		- 10 039	
Konserniavustukset	- 8 180	23 420	- 13 850	11 794
VOITTO ENNEN VARAUKSIA JA VEROJA		13 988		6 476
Poistoeron lisäys(-)/vähennys(+)		51		112
Välittömät verot				
Tilikaudelta	2 945		2 660	
Aikaisemmilta tilikausilta	1 273	- 4 218	13	- 2 673
TILIKAUDEN VOITTO		9 821		3 915

# Emoyhtiön tase

(1 000 mk)

VASTAAVAA	31.12.1994		%	30.6.1993		%
KÄYTTÖOMAISUUS JA MUUT PITKÄAIKAISET SIOITUKSET						
Aineettomat hyödykkeet						
Aineettomat oikeudet	212			84		
Muut pitkävaikutteiset menot	1 047	1 259	0,45	339	423	0,18
Aineelliset hyödykkeet						
Rakennukset ja rakennelmat	1 956			36		
Koneet ja kalusto	3 437			2 508		
Muut aineelliset hyödykkeet	84			-		
Ennakkomaksut ja keskenkäydyt hankinnat	-	5 477	1,98	32	2 576	1,08
KÄYTTÖOMAISUUSARVOPAPERIT JA MUUT PITKÄAIKAISET SIOITUKSET						
Osakkeet ja osuudet						
Tytäryhtiöosakkeet	169 184			137 823		
Muut osakkeet ja osuudet	17 813			13 174		
Lainasaamiset	2 920			-		
Muut sijoitukset	-	189 917	68,61	676	151 673	63,87
VAIHTO- JA RAHOITUSOMAISUUS						
Saamiset						
Myyntisaamiset	637			543		
Lainasaamiset	22 873			24 638		
Siirtosaamiset	1 804	25 314	9,15	4 340	29 521	12,43
Rahoitusomaisuusarvopaperit						
Muut arvopaperit		33 130	11,97	-		0,00
Rahat ja pankkisaamiset		21 708	7,84		53 285	22,44
		276 805	100,00		237 478	100,00
VASTATTAVAA						
OMA PÄÄOMA						
Sidottu oma pääoma						
Osakepääoma	624			330		
Vararahasto	401			20		
	1 025			350		
Vapaa oma pääoma						
Kertyneet voittovarot	75 313			83 868		
Tilikauden voitto	9 821			3 915		
	85 134	86 159	31,13	87 783	88 133	37,11
VARAUKSET						
Kertynyt poistoero	845			794		
Vapaaehtoiset varaukset						
Muut varaukset	1 649	2 494	0,90	1 649	2 443	1,03
ARVOSTUSERÄT		3 656	1,32		-	0,00
VIERAS PÄÄOMA						
Pitkäaikainen						
Lainat rahalaitoksilta	427			-		
Eläkelainat	2 878	3 305	1,19	3 379	3 379	1,42
Lyhytaikainen						
Lainat rahalaitoksilta	-			16 458		
Eläkelainat	216			4 371		
Ostovelat	980			608		
Siirtovelat	6 287			6 154		
Muut lyhytaikaiset velat	173 708	181 191	65,46	115 932	143 523	60,44
		276 805	100,00		237 478	100,00

# Tilinpäätösperiaatteet

Tilinpäätös laaditaan Suomen markoissa perustuen alkuperäisiin hankintamenoihin, lukuun ottamatta tiettyjä, rakennuksiin kohdistettuja arvonkorotuksia, jotka on sisällytetty sidottuun omaan pääomaan.

## KONSERNITILINPÄÄTÖS

Konsernitilinpäätökseen on sisällytetty kaikki yhtiöt, joissa Oy Ensto Ab:lla on välittömästi yli 50 %:n osakeomistus. Sijoitukset osakkuusyhtiöihin, joissa Oy Ensto Ab:lla on 20-50 %:n osakeomistus, esitetään pääomaosuusmenetelmää noudattaen. Osakkuusyhtiön hankintamenoa oikaistaan hankinnan jälkeen kertyneellä voitolla tai tappiolla sekä osakkuusyhtiöltä saaduilla osingoilla.

Konsernituloslaskelmaan on merkitty konsernin osuus osakkuusyhtiön omassa pääomassa tapahtuneesta muutoksesta ja se esitetään rahoitustuottojen ja -kulujen ryhmässä. Konserniyhtiöiden keskinäisen osakeomistuksen eliminoinnissa on sovellettu hankintamenomenetelmää. Konserniaktiiva tai -reservi on syntynyt siten, että osakkeiden hankintahinta ylittää tai alittaa ostetun tytäryhtiön hankintahetken oman pääoman.

Konserniyhtiöiden keskinäiset saamiset ja velat, sisäiset tuotot ja kulut sekä varastojen sisäiset kateet on eliminoitu. Vähemmistöosuus on laskettu tytäryhtiöiden tuloksesta ja omasta pääomasta. Ulkomaisten yhtiöiden tilinpäätökset on pääosiltaan muutettu vastaamaan suomalaisia laskentaperiaatteita.

## ULKOMAAN RAHAN MÄÄRÄISET TILINPÄÄTÖSERÄT

Ulkomaan rahan määräiset saamiset ja velat on muutettu Suomen markoiksi Suomen Pankin tilinpäätöspäivän keskikurssiin. Saamisiin ja velkoihin kohdistuneita realisoitumattomia kurssivoittoja ei kuitenkaan ole kirjattu tulosvaikutteisesti, vaan ne on kirjattu arvostuserien vastattaviin.

Ulkomaisten konserniyhtiöiden taseet ja tuloslaskelmat on muutettu Suomen markoiksi Suomen Pankin tilinpäätöspäivän kurssiin.

Ulkomaisissa yhtiöissä hankintamenojen eliminoinnista syntyvä muuntoero on kirjattu omaan pääomaan muuntoero nimikkeellä varovaisuusperiaatetta noudattaen.

## MYYNTI JA MUUT SAAMISET

Saamiset on kirjattu todennäköiseen arvoonsa. Todennäköisesti saamatta jäävä osa on kirjattu luottotappioiksi, vaikka saamista ei olisi vielä todettu lopullisesti menetetyksi.

## VAIHTO-OMAISUUS

Suomalaisissa konserniyhtiöissä vaihto-omaisuus arvostetaan FIFO-periaatetta noudattaen välittömään hankintamenoon tai sitä alempaan todennäköiseen luovutushintaan. Ulkomaisten tytäryhtiöiden vaihto-omaisuuden arvoon sisältyy sikäläisen tilinpäätöskäytännön mukaisesti myös välillisiä menoja. Konserniyhtiöissä tehdään yksilöllisesti arvioitu varaston epäkuranttiusvähennys. Mikäli epäkurantti vaihto-omaisuus muuttuu kiertäväksi, epäkuranttiuskirjaus palautuu.

## KÄYTTÖOMAISUUS JA POISTOT

Käyttöomaisuuserät on esitetty alkuperäisen hankintameno mukaisina, lukuun ottamatta tiettyjä rakennuksiin kohdistuvia arvonkorotuksia vähennettynä suunnitelman mukaisilla poistoilla. Suunnitelman mukaiset tasapoistot perustuvat hankintameno ja hyödykkeen taloudelliseen käyttöikään:

Rakennukset	20 - 30 v	Muu aineellinen käyttöomaisuus	10 v
Koneet	5 - 15 v	Konserniaktiiva (ennen 1.7.1993)	10 v
Kalusto	5 v	Konsernireservi	10 v
Atk-laitteet ja -ohjelmat	4 v		

Arvonkorotuksista ja maa-alueista ei ole tehty poistoja.

Suunnitelman mukaisten ja kirjanpidossa tehtyjen poistojen erotus on esitetty tuloslaskelmassa varausten muutoksena ja taseen vastattavassa vapaaehtoisten varauksien yhteydessä kertyneenä poistoerona.

Osakkeet ja osuudet on kirjattu hankintamenon suuruisina. Mikäli osakkeiden käypä arvo on alentunut oleellisesti, on tehty osakkeiden arvonalennus. Se on kirjattu tuloslaskelman satunnaisiin menoihin. Kirjanpidossa tehdyistä osakkeiden arvonalennuksista pidetään erillistä seurantaa. Mikäli peruste poistuu, tehty arvonalennus palautuu.

#### ELÄKEJÄRJESTELYT

Konsernin kotimaisissa yhtiöissä henkilökunnan eläkejärjestelyt on kokonaisuudessaan hoidettu eläkevakuutusyhtiössä.

Ulkomaisten tytäryhtiöiden eläkejärjestelyt on niinkään hoidettu eläkevakuutuksilla. Eläketurva on vähäiseltä osin järjestetty konserniyhtiöiden omalla vastuulla. Eläkevastuu on tällöin huomioitu pitkäaikaisena velkana.

#### VAPAAEHTOISET VARAUKSET

Varauksissa on esitetty ne erät, jotka Suomen ja Pohjoismaiden verolainsäädännön mukaan voidaan kirjata vähennyskelpoisina varauksina.

#### TUTKIMUS- JA TUOTEKEHITYS

Tilikauden aikana syntyneet tutkimus- ja tuotekehitysmenot kirjataan vuosikuluiksi.

#### SATUNNAISET TUOTOT JA KULUT

Tuloslaskelman satunnaisissa tuotoissa ja kuluissa esitetään konsernin varsinaiseen liiketoimintaan kuulumattomat merkittävät tuotto- ja kuluerät sekä poikkeuksellisten omaisuuserien myynnistä aiheutuneet voitot ja tappiot.

#### VEROT

Konsernin verot muodostuvat emoyhtiön ja tytäryhtiöiden tulosten perusteella kirjatusta suoriteperusteisista veroista.

Konsernitasolla vapaaehtoisten varausten laskennallinen verovelka on esitetty erikseen ja laskennallisen verovelan muutos on esitetty omana rivinä tuloslaskelmassa.

# Liitetiedot

	Konserni		Emoyhtiö	
	1993/94 18 kk	1992/93 12 kk	1993/94 18 kk	1992/93 12 kk
<b>1. LIIKEVAIHTO MARKKINA-ALUEITTAIN</b>				
Suomi	497 168		16 289	14 706
Ruotsi	240 834		342	226
Norja	237 258		270	179
Muu EU	97 418			
Muu Eurooppa	51 996			
Muut maat	14 755			
	<b>1 139 429</b>		<b>16 901</b>	<b>15 111</b>
<b>2. HENKILÖSTÖKULUT</b>				
Palkat	264 645	174 553	8 945	6 295
Luontoisedut	2 406	1 473	413	189
Eläkekulut	26 393	14 333	1 302	1 035
Muut henkilösivukulut	60 076	40 950	1 430	605
	<b>353 520</b>	<b>231 309</b>	<b>12 090</b>	<b>8 124</b>
<b>3. POISTOT</b>				
Suunnitelman mukaiset poistot				
Aineettomat oikeudet	878	784	25	8
Muut pitkävaikutteiset menot	3 857	3 296	322	110
Rakennukset ja rakennelmat	11 146	5 949	20	3
Koneet ja kalusto	44 031	30 689	1 256	680
Muut aineelliset hyödykkeet	129	-	6	-
	<b>60 041</b>	<b>40 718</b>	<b>1 629</b>	<b>801</b>
Konserniliikearvo	9 074	6 231		
Konsernireservin tuloutus	1 087	850		
	<b>68 028</b>	<b>46 099</b>		
Suunnitelman mukaiset poistot on laskettu käyttöomaisuushyödykkeiden taloudellisen käyttöiän mukaisina tasapoistoina alkuperäisestä hankintahinnasta.				
Suunnitelman mukaiset poistoajat ovat:				
Aineettomat oikeudet			10 vuotta	
Muut pitkävaikutteiset menot			4 - 10 vuotta	
Rakennukset ja rakennelmat			10 - 20 vuotta	
Koneet ja kalusto			4 - 15 vuotta	
Konserniliikearvo ja konsernireservin tuloutus			10 vuotta	
Tytärtyhtiöosakkeiden hankintamenon hankintahetken oman pääoman ylittävä osa on esitetty taseessa erikseen konserniaktiivana, joka poistetaan suunnitelman mukaan 10 vuodessa. Eliminointiero on kokonaisuudessaan syntynyt ennen 1.7.1993 alkanutta tilikautta.				
Poistoeron muutos				
Aineettomat oikeudet	80	-692	13	3
Muut pitkävaikutteiset menot	266	-741	134	14
Rakennukset ja rakennelmat	1 993	23 146	59	-1
Koneet ja kalusto	-9 260	5 405	-265	-128
Muut aineelliset hyödykkeet	5	-	8	-
	<b>-6 916</b>	<b>27 118</b>	<b>-51</b>	<b>-112</b>
<b>4. KONSERNIN SISÄISET RAHOITUSTUOTOT JA -KULUT</b>				
Konserniyhtiöiltä saadut rahoitustuotot				
Korkotuotot lyhytaikaisista sijoituksista			1 773	1 962
Konserniyhtiöille suoritetut rahoituskulut				
Korkokulut			13 136	10 671
<b>5. OSAKEOMISTUS (Kts. taulukko s. 26)</b>				
Osakkuusryitykset	13 057	12 586	13 057	-
Tytärtyhtiöt	-	-	169 184	137 823
Muut yhtiöt	21 564	16 990	4 756	13 174
	<b>34 621</b>	<b>29 576</b>	<b>186 997</b>	<b>150 997</b>

## 6. AINEETTOMAT JA AINEELLISET HYÖDYKKEET

Kokonais- ja suunnitelmajoistojen kertynyt erotus

Aineettomat oikeudet	146	66	19	5
Muut pitkävaikutteiset menot	1 682	1 416	154	20
Rakennukset ja rakennelmat	41 121	39 128	59	0
Koneet ja kalusto	24 575	33 835	605	769
Muut aineelliset hyödykkeet	5	-	8	-
	67 529	74 445	845	794

## 7. KÄYTTÖOMAISUUDEN VEROTUSARVOT

Maa-alueet	6 903	8 722	-	-
Rakennukset ja rakennelmat	85 038	78 508	277	58
Osakkeet ja osuudet				
Tytäryhtiöosakkeet			165 217	146 276
Osakkuusyrittösoakkeet			14 681	12 586
Muut osakkeet	13 425	8 360	511	242
	105 366	95 590	180 686	159 162

## 8. PITKÄAIKAISET SIOITUKSET JA LAINASAAMISET

Pitkäaikaisiin sijoituksiin kuuluvat lainasaamiset

Lainasaamiset	-	-	2 920	-
---------------	---	---	-------	---

## 9. ARVOSTUSERÄT

Realisoitumattomat kurssivoitot 1.7.	-	-	-	-
Lisäys tilikauden aikana	360	-	3 656	-
Realisoitumattomat kurssivoitot 31.12./30.6.	360	0	3 656	0

## 10. VAPAAEHTOISET VARAUKSET

Kertynyt poistoero	67 529	74 444	-	-
Investointivaraukset	6 777	16 367	-	-
Muut varaukset	43 937	48 007	-	-
	118 243	138 818	-	-
Viety omaan pääomaan	-88 508	-103 619	-	-
Viety laskennalliseen verovelkaan	-29 735	-35 199	-	-
	-	-	-	-

## 11. OMA PÄÄOMA

Sidottu oma pääoma

Osakepääoma 1.7.

K-osakkeet, 930 kpl (nimellisarvo 100 mk)	93	93	93	93
E-osakkeet, 2 170 kpl (nimellisarvo 100 mk)	237	237	237	237
Rahastoanti 21.12.1994	290	-	290	-
Uusmerkintä 29.12.1994	4	-	4	-
	624	330	624	330

Osakepääoma 31.12.1994

K-osakkeet, 1 680 kpl (nimellisarvo 20 mk)	34		34	
E-osakkeet, 29 500 kpl (nimellisarvo 20 mk)	590		590	
	624		624	

Vararahasto 1.7.

Vararahasto 1.7.	8 584	2 140	20	20
Lisäys	1 485	6 444	381	-
Vararahasto 31.12./30.6.	10 069	8 584	401	20

Arvonkorotusrahasto 1.7.

Arvonkorotusrahasto 1.7.	11 095	16 054		
Vähennys	-	-4 959		
Arvonkorotusrahasto 31.12./30.6.	11 095	11 095		

Sidottu oma pääoma 31.12./30.6.

	21 788	20 009	1 025	350
--	--------	--------	-------	-----

Vapaa oma pääoma

Kertyneet voittovarot 1.7.	125 704	101 979	83 868	84 246
Voittovarojen lisäys	8 011	15 020	3 915	1 493



Voittovarojen oikaisu	-	-	-400	-
Osingonjako	-12 255	-2 261	-11 780	-1 871
Rahastoanti	-290		-290	
Ulkomaisten tytäryhtiöiden muuntoerot	-5 317			
Ulkomaisten yhtiöiden kurssierot	3 654	-		
Muu oman pääoman muutos	545	10 966	-	-
Kertyneet voittovarot 30.6./31.12.	120 052	125 704	75 313	83 868
Verovelalla vähennetty varausten osuus	88 508	103 619		
Tilikauden voitto	54 302	8 011	9 821	3 915
Vapaa oma pääoma 31.12./30.6.	262 862	237 334	85 134	87 783

## 12. VIERAS PÄÄOMA

Velat, jotka erääntyvät viiden vuoden tai sitä pitemmän ajan kuluttua

Rahalaitoslainat	25 828		-	
Eläkelainat	49 385		2 002	
	75 213		2 002	

## 13. KONSERNISAAMISET JA -VELAT

Konsernisaamiset

Myyntisaamiset			630	543
Lainasaamiset			16 371	17 798
Siirtosaamiset			66	-
			17 067	18 341

Konsernivelat

Ostovelat			87	106
Siirtovelat			767	1 250
Muut lyhytaikaiset velat			171 341	113 206
			172 195	114 562

## 14. VASTUUSITOUMUKSET

Annetut pantit, kiinnitykset ja vastuut

Omasta velasta

Kiinnitykset maa-alueisiin ja rakennuksiin	61 492	34 100		
Yrityskiinnitys	21 609	24 410		
Pantit	610	27 686		
	83 711	86 196		

Konserniyhtiöiden velasta

Takaukset			122 026	100 567
Pantit			6	6
			122 032	100 573

Muiden puolesta

Takaukset	34	2 083		
Tuotetakaust vastuut	-	1 202		
Muut vastuusitoumukset	135	-		
	169	3 285		

Yhteensä

Kiinnitykset	83 101	58 511	-	-
Takaukset	34	3 285	122 026	100 567
Pantit	610	27 685	6	6
Muut vastuusitoumukset	135	-	-	-
	83 880	89 481	122 032	100 573

## 15. SATUNNAISET TUOTOT

Satunnaiset tuotot muodostuvat pääosin norjalaisen eristintehtaan muoviosaston myyntivoitosta.

## 16. EDELLISEN TILIKAUDEN VERTAILULUVUT

Edellisen tilikauden vertailuluvut on muunnettu vastaamaan vuoden 93/94 ryhmittelyä.

# Konserniyhtiöt

Konserniyhtiöt	Kotipaikka	Liikevaihto	Henkilöstö
		1.7.1993-31.12.1994 Mmk	31.12.1994
SUOMESSA:			
Oy Ensto Electric Ab	Porvoo	102,3	99
Oy Sekko Ab	Porvoo	97,5	101
Oy Ensto Control Ab	Porvoo	89,2	106
Oy Ensto Hövik Ab	Porvoo	63,3	52
Oy Sähkövaruste Ab	Mikkeli	62,6	93
Oy Durelek Ab	Porvoo	53,9	41
Oy Eltekno Ab	Porvoo	52,1	71
Oy Ensto Connector Ab	Porvoo	50,2	43
Oy Ensto-Kiinteistöt Ab	Porvoo	37,7	13
Opa Oy	Mikkeli	34,1	67
Oy Ensto-Ceramics Ab	Turku	23,9	47
Oy Ensto-Meka Ab	Porvoo	23,6	56
Oy Envo Ab	Helsinki	23,6	31
Oy Ensto-Automaatio Ab	Porvoo	22,4	26
Oy Ensto Ab	Porvoo	16,9	36
Oy Sewatek Ab	Mikkeli	5,0	11
Oy Ensto Distribution Ab	Porvoo	3,8	4
Oy Ensto Signal Ab	Helsinki	0,3	8
NORJASSA:			
Høiness & Høiness A/S	Oslo	91,9	34
Høvik Lys A/S	Halden	80,5	114
Norsk Teknisk Porselen AS	Fredrikstad	72,0	132
Ensto Energi AS	Fredrikstad	67,0	9
Egotech A/S	Holmestrand	9,2	2
Idealplast A/S	Oslo	7,6	5
RUOTSISSA:			
Idealplast AB	Borås	109,6	130
Ensto Hövik AB	Nacka	63,3	8
Ifö Electric AB	Bromölla	50,5	81
Ensto Elektriska AB	Tukholma	42,3	11
Belysnings AB El-Be	Nykvarn	10,0	4
Ensto-Jelo AB	Fristad	9,6	3
SA Elprodukter AB	Tukholma	2,2	2
Detaljteknik AB *)	Jönköping	0,5	5
Opa Svenska AB **)	Linköping	0,3	1
IRLANNISSA:			
Renley Group Ltd ***)	Dublin	8,4	-
Ensto Teoranta	Spiddal	9,6	14
VIROSSA:			
AS Ensto Elekter	Tallinna	8,9	11
VENÄJÄLLÄ:			
ZAO Ensto Elektro *****)	Pietari	0,5	4
UNKARISSA:			
Elsto Ltd.	Budapest	7,2	13
PUOLASSA:			
Enstopol LLC *****)	Gdansk	15,7	13

\*) 1.8. - 31.12.94

\*\*) 1.10. - 31.12.94

\*\*\*) 1.7.93 - 30.6.94

\*\*\*\*) 1.9. - 31.12.94

\*\*\*\*\*) 1.8.93 - 31.12.94

# Osakkeet

OSAKEOMISTUS (1 000 valuutta)	Konsernin omistus		Nimellisarvo	Kirjanpitoarvo		Viimeisen tilinpäätöksen mukainen tulos
	%			Emoyhtiön suora omistus tytäryhtiössä	Epäsuora omistus tytäryhtiössä	
OSAKKEET TYTÄRYHTIÖISSÄ			kpl			
<b>SUOMESSA:</b>						
Oy Ensto-Automaatio Ab	100,00	1 500	1 500		2 951	185
Oy Ensto-Ceramics Ab	100,00	2 000	2 000	2 000		1 077
Oy Ensto Connector Ab	100,00	21 200	21 200		4 000	-1 216
Oy Ensto Control Ab	100,00	211 000	11 605	890	4 969	8 184
Oy Ensto Hövik Ab	100,00	5 000	5 000		5 000	594
Oy Ensto-Kiinteistöt Ab	100,00	2 000	2 000	11 749		10
Oy Ensto Kipinä Ab	100,00	15	15		15	-1
Oy Ensto-Meka Ab	100,00	2 000	1 000		1 000	55
Oy Ensto Security Ab	100,00	15	15		15	-1
Oy Ensto Signal Ab	100,00	16	1 000		1 592	-3
Oy Ensto Valo Ab	100,00	15	15		15	-1
Olavi Hiltunen Ab	100,00	100	15		626	12
Oy Kevätkukka Ab	100,00	150	15		15	-1
Opa Oy	100,00	31 640	31 640		11 671	1 725
Oy Sekko Ab	100,00	4 000	4 000		4 000	3 206
Oy Sekmatic Ab	100,00	27	27		116	104
Oy Sähkövaruste Ab	100,00	25 000	25 000		25 000	2 109
Oy Ensto Distribution Ab	98,36	120	240	20 472		7 135
Oy Ensto Electric Ab	98,20	1 090	1 090	3 039		17 976
Oy Eltekno Ab	94,38	2 100	2 100		2 032	3
Oy Envo Ab	90,00	1 080	10 800		1 084	4
Oy Sewatek Ab	90,00	135	14		114	-229
Oy Beldem Ab	80,50	50 025	5 003	5 003		214
Oy Durelek Ab	50,95	377	1 885		1 885	8 041
<b>RUOTSISSA:</b>						
Belysnings AB El-Be	100,00	500	SEK 50		SEK 5 111	SEK 2 653
Detaljteknik i Jönköping AB	70,00	700	SEK 70		SEK 79	SEK 19
Ensto Elektriska AB	100,00	24 000	SEK 2 400		SEK 5 000	SEK 2 971
Ensto Holding AB	100,00	16 700	SEK 1 670	23 615		SEK 2 169
Ensto Hövik AB	100,00	6 000	SEK 100		SEK 2 030	SEK 2 674
Ensto-Jelo AB	100,00	1 500	SEK 150		SEK 200	SEK 254
Idealplast AB	100,00	2 000	SEK 2 000		SEK 47 100	SEK 7 587
Ifo Electric AB	100,00	130 000	SEK 13 000		SEK 10 673	SEK 5 512
Opa Svenska AB	100,00	1 000	SEK 200		SEK 270	SEK 6
Sekko-Nord AB	100,00	100	SEK 50		SEK 53	SEK 0
Spånga Automatverkstad Elprodukter AB	100,00	1 000	SEK	100	SEK 1 900	SEK 241
<b>NORJASSA:</b>						
Egotech A/S	100,00	1 500	NOK 1 500		NOK 1 500	NOK 0
Ensto Energi AS	100,00	1 000	NOK 1 000		NOK 2	NOK 226
Ensto Holding A/S	100,00	100 000	NOK 20 000	25 365		NOK 2 687
Høiness & Høiness A/S	100,00	800	NOK 400		NOK 25 000	NOK 766
Høvik Lys A/S	100,00	10 000	NOK 10 000		NOK 10 000	NOK -261
Idealplast A/S	100,00	50	NOK 50		SEK 47	NOK 618
Norsk Teknisk Porselen AS	100,00	15 750	NOK 7 875		NOK 26 028	NOK 4 940
<b>VIROSSA:</b>						
Aktiaseltsi Ensto-Eesti	100,00	3	EEK 3			0
Aktiaseltsi Ensto Elekter	100,00	6 350	EEK 635		276	EEK 2 656
<b>VENÄJÄLLÄ:</b>						
ZAO Ensto Elektro	100,00		RUR 260 000	196		RUR -127 360
<b>IRLANNISSA:</b>						
Ensto Finance	100,00		65 407	65 407		5 292
Ensto Teoranta	99,99		IEP 100			IEP -29
<b>ENGLANNISSA:</b>						
Ensto UK Ltd	98,00	98	GBP 98		74	GBP 0
<b>UNKARISSA:</b>						
Elsto Fittings Co Ltd	51,85	140	HUF 14 000		950	HUF 39 323
<b>PUOLASSA:</b>						
Enstopol LLC	80,00	800	PLZ1 000 000		266	PLZ 2 723 329
<b>KIIINTEISTÖYHTIÖT SUOMESSA:</b>						
Oy Ensva Ab	100,00	30	15		2 844	332
Kiint Oy Ensto-Module	100,00	200	100			42
Kiint Oy Vantaan Kaislatie 9	100,00	152	689		620	-18
As Oy Porvoon Metsäkukka	100,00	3 924	8 350		67	247
Kiint Oy Ruukinkatu 2-4	91,00	20 020	20 020	11 440	8 580	-6
Kiint Oy Ens-Asunto	90,00	900	9	8	1	0
<b>OSAKKUUSYRITYKSET</b>						
<b>SUOMESSA:</b>						
Oy Lundinkatu 12 Ab	50,00	50	50	6 505		-10 804
Tikkurilan Tornio Oy	50,00	10 575	10 575	6 075		-1
<b>VIROSSA:</b>						
Aktiaseltsi Ensek	30,00	1 350	EEK 1 350	562		EEK 167

MUUT OSAKKEET JA OSUUDET

SUOMESSA:							
Sormeta Oy	26,00	1 460		146		314	
Sormat Oy	18,40	1 660		17		3 766	
Kiint Oy Aunelanmutka	30,76	360		45			701
Kiinteistöyhtymä Nordensköldinkatu 7	25,00						424
Kiint Oy Pälkäneentie 18	18,08	519		114			1 554
Oy Hedengren Ab	9,62	1 171		234			7 697
RUOTSISSA:							
Toolcad AB	15,00	300	SEK	30		SEK	30
Trygg Hansa AB		256	SEK	24		SEK	5
NORJASSA:							
NEK-Kabel A/S		4 833	NOK	137			
Betonmast A/S	5,93	356	NOK	250		NOK	890
Goodtech A/S		4 833	NOK	15		NOK	82
Uni-Storebrand AS		49	NOK	5		NOK	2

## Hallituksen esitys voitonjaosta

Konsernitaseen mukainen jakokelpoinen vapaa oma pääoma on 174 354 169 15 markkaa. Emoyhtiön vapaa oma pääoma taseen 31.12.1994 mukaan on 85 134 080 51 markkaa. Hallitus ehdottaa yhtiökokoukselle, että tilikauden voitosta, 9 820 926 33 markkaa, jaetaan osinkona 280 markkaa osakkeelta, eli yhteensä 8 730 400 markkaa ja, että loppuosa tilikauden tuloksesta, 1 090 526 33 markkaa, siirretään edellisten tilikausien voittovaroihin.

Porvoossa, 6. päivänä maaliskuuta 1995

Ensio Miettinen, hallituksen puheenjohtaja  
Timo Miettinen, toimitusjohtaja  
Marjo Raitavuo  
Anu Miettinen-Valsta

Matti Suutarinen  
Esa Saarinen

## Tilintarkastuskertomus

OY ENSTO AB:N OSAKKEENOMISTAJILLE


Olemme tarkastaneet Oy Ensto Ab:n kirjanpidon, tilinpäätöksen ja hallinnon tilikaudelta 1.7.1993-31.12.1994. Hallituksen ja toimitusjohtajan laatima tilinpäätös sisältää toimintakertomuksen sekä konsernin ja emoyhtiön tuloslaskelman, taseen ja liitetiedot. Yhtiön valvontatarkastuksesta on tilikauden aikana huolehtinut Tilintarkastajien Oy - Ernst & Young. Suorittamamme tarkastuksen perusteella annamme lausunnon tilinpäätöksestä ja hallinnosta.


Tilintarkastus on suoritettu hyvän tilintarkastustavan mukaisesti. Kirjanpitoa sekä tilinpäätöksen laatimisperiaatteita, sisältöä ja esittämistapaa on tällöin tarkastettu riittävässä laajuudessa sen toteamiseksi, ettei tilinpäätös sisällä olennaisia virheitä tai puutteita. Hallinnon tarkastuksessa on selvitetty hallituksen jäsenten sekä toimitusjohtajan toiminnan lainmukaisuutta osakeyhtiölain säännösten perusteella.

Lausuntonamme esitämme, että emoyhtiön tilinpäätös, joka osoittaa voittoa 9 820 926,33 mk, on laadittu kirjanpitolain sekä tilinpäätöksen laatimista koskevien muiden säännösten ja määräysten mukaisesti. Tilinpäätös antaa kirjanpitolaissa tarkoitetulla tavalla oikeat ja riittävät tiedot konsernin sekä emoyhtiön toiminnan tuloksesta ja taloudellisesta asemasta. Tilinpäätös konsernitilinpäätöksineen voidaan vahvistaa sekä vastuuvapaus myöntää emoyhtiön hallituksen jäsenille sekä toimitusjohtajalle tarkastamamme tilikaudelta. Hallituksen esitys tuloksen käsittelystä on osakeyhtiölain mukainen.

Porvoossa 9. päivänä maaliskuuta 1995

Tilintarkastajien Oy - Ernst & Young

  
Risto Järvinen  
KHT

  
Pekka Nikula  
KHT

# Yhtiön toiminnallinen rakenne Yhteystiedot

OY ENSTO AB  
TIMO MIETTINEN

ENSTO ASENNUSTUOTTEET  
SEPPO MARTIKAINEN

OY ENSTO ELECTRIC AB  
- ILPO HÄTÖNEN

OY DURELEK AB  
- ILPO HÄTÖNEN

OY ENSTO SIGNAL AB

OY ENSTO-MEKA AB  
- TAPIO ELORANTA

OY SÄHKÖVARUSTE AB  
- SEPPO MARTIKAINEN

AS ENSTO ELEKTER  
- ÜLLAS TAHT

OY ELTEKNO AB  
- MATTI LEHTOVAARA

IDEALPLAST AB  
- BENGT FRANSSON

IDEALPLAST A/S  
- ARNE ROLI

OY ENSTO HÖVIK AB  
- TOM KORKOLAINEN

ENSTO HÖVIK AB  
- BENGT KÄLLMÉN

BELYSNINGS AB EL-BE  
- THORBJÖRN LENNGREN

HÖVIK LYS A/S  
- KAI JABJØF

ENSTO TEORANTA  
- MARY CAHILL

ZAO ENSTO ELEKTRO  
- SERGEI VIHRIEV

ZAO ENSTOMOS  
- VIATCHESLAV TCHERNOV

ENSTO SÄHKÖNJAKELU  
RISTO HAUKKAMAA

OY ENSTO DISTRIBUTION AB  
- RISTO HAUKKAMAA

OY SEKKO AB  
- MATTI KUVAJA

OY SEKOMATIC AB  
- MATTI KUVAJA

OY ENVO AB  
- JOUKO HORELLI

AS ENSEK  
- VELLO JOHANSON

ENSTO ELEKTRISKA AB  
- KAJ FLODIN

NTP AS  
- KETIL THORESEN

ENSTO ENERGI A/S  
- TERJE THOMASSEN

HØINNESS & HØINNESS A/S  
- HELGE JENSEN

ECOTECH A/S  
- HELGØE JENSEN

ELSTO LTD.  
- MARIUS MORVA

ENSTOPOL LLC  
- JAN ZUROWSKI

IFÖ ELECTRIC AB  
- GERT WARHED

OY ENSTO-CERAMICS AB  
- BÖRJE HILDÉN

ENSTO TEOLLISUUS  
JUSSI VIITALA

OY ENSTO CONTROL AB  
- JUSSI VIITALA

OY ENSTO CONNECTOR AB  
- JUSSI VIITALA

ENSTO-JELO AB  
- JAN-ERIK OLSSON

SA ELPRODUKTER AB  
- BJÖRN THÖRNQVIST

OY ENSTO AUTOMAATIO AB  
- REIJO KALLIO

DETALJTEKNIK AB

MUUT TOIMIALAT  
TIMO MIETTINEN

OPA Oy  
- KAI QVIST

OPA SVENSKA AB  
- KAJ ERIKSSON

OY SEWATEK AB  
- KAI QVIST

OY ENSTO-KIINTEISTÖT AB  
- MARKKU HEINONEN

OY ENSTO AB  
PL 77, 06101 Porvoo  
(915) 548 31, telex 1715 ensto fi  
telefax (915) 523 1862

OY ENSTO SIGNAL AB  
Pälkäneentie 18, 00510 Helsinki  
(90) 700 2401  
telefax (90) 148 2621

OY ENSTO HÖVIK AB  
PL 77, 06101 Porvoo  
(915) 548 31  
telefax (915) 582 734

## ENSTO ASENNUSTUOTTEET

OY ENSTO ELECTRIC AB  
PL 77, 06101 Porvoo  
(915) 548 31  
telefax (915) 548 3511

AS ENSTO ELEKTER  
Rävala pst. 8, EE 0100 Tallinna, Viro  
+372 2 431 558  
telefax +372 2 430 212

OY DURELEK AB  
PL 77, 06101 Porvoo  
(915) 548 31  
telefax (915) 524 6099

OY SÄHKÖVARUSTE AB  
Insinöörikatu 1, 50100 Mikkeli  
(955) 183 11  
telefax (955) 151 451

IDEALPLAST AB  
Box 48, 501 02 Borås, Ruotsi  
+46 33 136 110  
telefax +46 33 133 124

IDEALPLAST A/S  
Postboks 80, 1214 Oslo, Norja  
+47 22 621 630  
telefax +47 22 621 948

HÖVIK LYS A/S  
Postboks 100, 1751 Halden, Norja  
+47 69 191 000  
telefax +47 69 190 320

ENSTO HÖVIK AB  
Box 4093, 131 04 Nacka, Ruotsi  
+46 8 714 7710  
telefax +46 8 702 9570

BELYSNINGS AB EL-BE  
Nedre Bruket, 155 00 Nykvarn, Ruotsi  
+46 8 552 409 15  
telefax +46 8 552 450 65

ENSTO TEORANTA  
Spiddal, Co.Galway, Irlanti  
+353 91 833 00  
telefax +353 91 833 73

OY ENSTO-MEKA AB  
PL 77, 06101 Porvoo  
(915) 548 31  
telefax (915) 584 032

OY ELTEKNO AB  
PL 110, 06101 Porvoo  
(915) 548 31  
telefax (915) 548 3631

ZAO ENSTO ELEKTRO  
Lermontovski pr. 1/44  
190121 Pietari, Venäjä  
+7 812 2197 946  
telefax +7 812 2197 946

ZAO ENSTOMOS  
Leningradsky Avenue 24a  
125040 Moskova, Venäjä  
+7 095 2140 337  
telefax +7 095 2140 409

**ENSTO SÄHKÖNJAKELU**

OY ENSTO DISTRIBUTION AB  
PL 51, 06101 Porvoo  
(915) 548 31  
telefax (915) 548 3555

OY SEKKO AB  
PL 51, 06101 Porvoo  
(915) 548 31  
telefax (915) 523 1017

OY SEKMATIC AB  
PL 51, 06101 Porvoo  
(915) 548 31  
telefax (915) 523 1230

OY ENVO AB  
Viikintie 3, 00560 Helsinki  
(90) 856 1578  
telefax (90) 792 797

OY ENSTO-CERAMICS AB  
Ruukinkatu 2-4, 20540 Turku  
(921) 371 611  
telefax (921) 377 160

AS ENSEK  
Paldiski mnt 21, EE 3053 Keila, Viro  
+372 2 745 877  
telefax +372 2 771 698

ENSTO ELEKTRISKA AB  
Box 2117, 145 02 Norsborg, Ruotsi  
+46 8 531 937 00  
telefax +46 8 531 774 74

IFÖ ELECTRIC AB  
Box 116, 295 22 Bromölla, Ruotsi  
+46 456 265 00  
telefax +46 456 252 08

NORSK TEKNISK PORSELEN AS  
Postboks 188, 1601 Fredrikstad, Norja  
+47 69 315 900, telex 78490 ntp n  
telefax +47 69 314 573

ENSTO ENERGI AS  
Postboks 188, 1601 Fredrikstad, Norja  
+47 69 315 900  
telefax +47 69 314 573

HØINESS & HØINESS A/S  
Postboks 64, Leirdal, 1008 Oslo 10, Norja  
+47 22 323 400  
telefax + 47 22 307 441

EGOTECH A/S  
Våleveien 29, 3080 Holmestrand, Norja  
+47 330 505 04  
telefax +47 330 505 20

ELSTO LTD  
Váci út 72-74  
1132 Budapest XIII, Unkari  
+36 1 131 2500  
telefax +36 1 1291 860

ENSTOPOL LLC  
Swietojanska 47/48  
80-840 Gdansk, Puola  
+48 58 313 552  
telefax +48 58 313 552

**ENSTO TEOLLISUUS**

OY ENSTO CONTROL AB  
PL 77, 06101 Porvoo  
(915) 548 31  
telefax (915) 582 521

OY ENSTO CONNECTOR AB  
PL 77, 06101 Porvoo  
(915) 548 31  
telefax (915) 524 4674

ENSTO-JELO AB  
Box 71, 513 00 Fristad, Ruotsi  
+46 33 266 560  
telefax +46 33 266 565

SA ELPRODUKTER AB  
Box 8049, 163 08 Spånga, Ruotsi  
+46 8 362 675  
telefax +46 8 760 9475

OY ENSTO-AUTOMAATIO AB  
PL 77, 06101 Porvoo  
(915) 548 31  
telefax (915) 548 3333

DETALJTEKNIK AB  
Box 710, 551 20 Jönköping, Ruotsi  
+46 36 150 250  
telefax +46 36 150 290

**MUUT TOIMIALAT**

OPA OY  
Teollisuuskatu 8, 50130 Mikkeli  
(955) 150 565  
telefax (955) 151 787

OPA SVENSKA AB  
Box 13072, 580 12 Linköping, Ruotsi  
+46 13 270 250  
telefax +46 13 270 265

OY SEWATEK AB  
Teollisuuskatu 8, 50130 Mikkeli  
(955) 151 698  
telefax (955) 151 787

OY ENSTO-KIINTEISTÖT AB  
PL 77, 06101 Porvoo  
(915) 548 31  
telefax (915) 548 3400

