

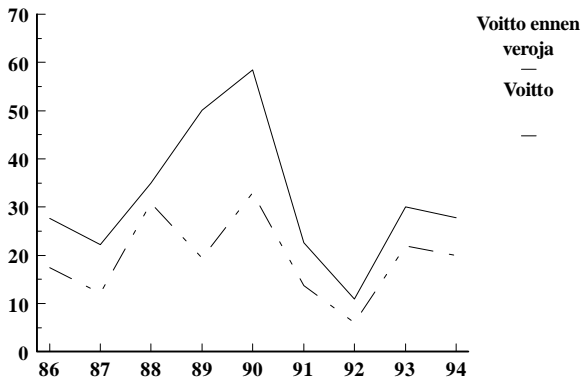
Hewlett-Packard Oy

VUOSIKERTOMUS

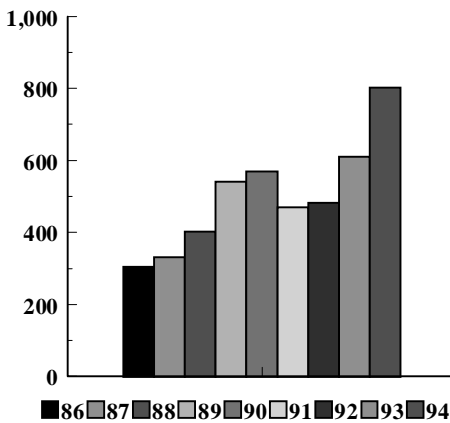
1.11.1993 - 31.10.1994

TOIMINTA LYHYESTI

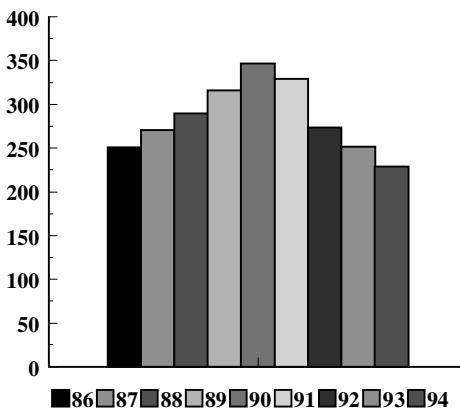
Toiminnan tulos milj. mk



Liikevaihto milj. mk



Henkilöstö vuoden lopussa



1993 1994

Liikevaihto	mmk	611	803
Liikevaihdon muutos	%	+27.0	+31.0

Käyttökate	mmk	57	55
% / Liikevaihto	%	9.2	6.9

Liikevoitto	mmk	38	28
% / Liikevaihto	%	6.3	3.5

Poistot	mmk	18.3	26.7
Investoinnit	mmk	37.6	37.6

Voitto ennen varauksia ja veroja	mmk	32	29
% / Liikevaihto	%	5.2	3.7

Tilikauden voitto	mmk	22	20
% / Liikevaihto	%	3.6	2.5

Taseen loppusumma	mmk	285	320
-------------------	-----	-----	-----

Henkilökunta vuoden lopussa		252	229
-----------------------------	--	-----	-----

Henkilökunnan muutos	%	- 8.1	- 9.1
----------------------	---	-------	-------

Keskimääräinen henkilökunta		260	237
-----------------------------	--	-----	-----

TOIMINNAN TUNNUSLUVUT

		1993	1994
Liikevaihto	1000 mk	611,491	802,886
Liikevaihto/henkilö	1000 mk	2,352	3,388
Voitto ennen veroja	1000 mk	29,938	27,849
% / Liikevaihto	%	4.9	3.5
Oma pääoma / taseen loppusumma	%	31.1	34.0
Maksuvalmius (current ratio)		1.05	1.32
Maksuvalmius (quick ratio)		0.80	1.03
Omavaraisuusaste	%	41.8	44.0
Oman pääoman tuotto	%	20.5	15.4
Rahoitustulos	mmk	42.5	46.5
% / Liikevaihto	%	6.9	5.8
Sijoitetun pääoman tuotto	%	25.2	17.6

Tunnuslukujen laskentaperusteet

Maksuvalmius (Current ratio)	=	$\frac{\text{vaihto- ja rahoitusomaisuus}}{\text{lyhytaikainen vieras pääoma}}$
Maksuvalmius (Quick ratio)	=	$\frac{\text{saamiset + rahat ja pankkisaamiset}}{\text{lyhytaikainen vieras pääoma}}$
Omavaraisuusaste	=	$100 \times \frac{\text{oma pääoma + varaukset}}{\text{taseen loppusumma}}$
Oman pääoman tuotto	=	$100 \times \frac{\text{tilikauden tulos +- varausten muutos}}{\text{oma pääoma + varaukset}}$
Rahoitustulos	=	tulos rahoituserien jälkeen + poistot - verot
Sijoitetun pääoman tuotto	=	$100 \times \frac{\text{tulos ennen tilinpäätössiirtoja ja veroja} + \text{korko- ja muut rahoituskulut}}{\text{sijoitettu pääoma}}$
Sijoitettu pääoma	=	(korollinen vieras pääoma + oma pääoma + varaukset) tilikauden alun ja lopun keskiarvona

HALLITUKSEN TOIMINTAKERTOMUS VUODELLE 1994

Hewlett-Packard Oy on yhdysvaltalaiseen Hewlett-Packard -yhtymään kuuluvan sveitsiläisen Hewlett-Packard S.A:n kokonaan omistama tytäryhtiö.

Hewlett-Packard Oy toimii yhtiön tieto- ja mittaustekniikan tuotteiden maahantuojana ja niihin liittyvien palvelujen tarjoajana.

Tilivuoden 1994 aikana yhtiön liikevaihto kasvoi 31 % päätyen 803 miljoonaan markkaan.

Liikevaihdon kasvu ylitti tänäkin vuonna selvästi markkinoiden kasvun ja yhtiö voitti markkinaosuuksia kaikilla tärkeimmillä osaluilla.

Liiketoimintaprosessien jatkuva muuttaminen entistä virtaviivaisemmiksi näkyi tuottavuuden merkittävänä kasvuna. Liikevaihtoa kertyi työntekijää kohden 44 % enemmän kuin edellisvuonna.

Tilikauden aikana avattiin edustustot Viroon, Latviaan ja Liettuaan.

Hallituksen ja toimitusjohtajan maksetut korvaukset ja palkkiot olivat 830.287,29 markkaa ja henkilökunnalle maksetut palkat 62.490.649,94 markkaa. Yhtiön palveluksessa olevien henkilöiden keskimääräinen luku tilikauden aikana oli 237.

Hewlett-Packard Oy:n taloudellinen asema ja toiminnan tulos esitetään yksityiskohtaisesti oheisessa tulos- ja rahoituslaskelmassa sekä taseessa.

Näkymät ensi vuodelle ovat erittäin hyvät, sillä investoinnit mm. vientiteollisuudessa ja telealueella ovat kasvussa. Myös kestokulutushyödykkeiden kysyntä on lisääntymässä, mikä antaa hyvät näkymät PC- ja oheislaite-liiketoiminnallemme.

Hallitus

Erik Stadigh, hallituksen puheenjohtaja
Alex Sozonoff, Vice President, General Manager for Sales and Marketing of Computer Products Organisation, Hewlett-Packard Company
Terje Christoffersen, General Manager, Hewlett-Packard Nordic Area and Baltics
Esa Korvenmaa, toimitusjohtaja, Hewlett-Packard Oy

Hallituksen voitonjakoehdotus

Yhtiön vapaa oma pääoma on 31.10.1994 päättyneeltä tilikaudelta laaditun taseen mukaan 63.659.465,29 markkaa. Hallitus ehdottaa yhtiökokoukselle, että osinkoa ei jaeta, ja että tilikauden voitto 20.098.869,81 markkaa siirretään vapaaseen omaan pääomaan.

Espoossa tammikuun 31. päivänä 1995

Erik Stadigh	Terje Christoffersen
Esa Korvenmaa	Alex Sozonoff

Suorittamastamme tilintarkastuksesta olemme tänään antaneet kertomuksen.

Espoossa tammikuun 31. päivänä 1995

PRICE WATERHOUSE OY
Hannele Selesvuo, KHT

RAHOITUSLASKELMA

VAROJEN HANKINTA	1994	1993
Tulorahoitus		
Käyttökate	55,114,842	56,525,058
Korkotuotot	2,653,339	5,255,081
Muu tulorahoitus (netto)	1,771,241	204,100
Tulorahoitus yhteensä	59,539,422	61,984,239
Pääomarahoitus		
Pitkäaikaisen vieraan pääoman lisäys	24,618,965	0
YHTEENSÄ (A)	84,158,387	61,984,239
VAROJEN KÄYTTÖ		
Vieraan pääoman kulut	3,489,955	11,622,920
Verot	7,750,119	7,682,479
Käyttöomaisuusinvestoinnit	37,628,769	37,624,809
Pitkäaikaisen vieraan pääoman vähennys	0	1,987,188
YHTEENSÄ (B)	48,868,843	58,917,396
Nettokäyttöpääoman muutos		
Rahoitusomaisuuden lisäys (+)/vähennys (-)	22,012,852	20,127,386
Vaihto-omaisuuden lisäys (+)/vähennys (-)	2,101,492	4,629,262
Lyhytaikaisen vieraan pääoman lisäys (-)/vähennys (+)	11,175,200	(21,689,805)
YHTEENSÄ (A-B)	35,289,544	3,066,843

TULOSLASKELMA 1.11.-31.10.

	1.11.-31.10. 1994	%	1.11.-31.10. 1993	%
LIKEVAIHTO	802,886,310.42	100.0%	611,491,008.51	100.0%
Liiketoiminnan muut tuotot	882,592.77		579,525.84	
Kulut				
Tavarat	606,196,057.57		426,234,465.89	
Varastojen lisäys (-) tai vähennys (+)	(2,101,491.98)		(4,629,262.43)	
Henkilöstökulut	78,936,045.07		77,826,017.10	
Vuokrat	1,294,818.10		4,860,468.42	
Muut kulut	64,328,632.29		51,253,787.08	
Kulut yhteensä	748,654,061.05		555,545,476.06	
KÄYTTÖKATE	55,114,842.14	6.9%	56,525,058.29	9.2%
Poistot käyttöomaisuudesta ja muista pitkävaikutteisista menoista	26,699,679.65		18,267,732.69	
LIKEVOITTO	28,415,162.49	3.5%	38,257,325.60	6.3%
Rahoitustuotot ja -kulut				
Korkotuotot lyhytaikaisista sijoituksista	2,653,339.41		5,255,081.00	
Korkokulut	(3,217,317.59)		(3,866,557.00)	
Muut rahoituskulut	(272,637.53)		(7,756,362.77)	
Rahoitustuotot ja -kulut yhteensä	(836,615.71)		(6,367,838.77)	
VOITTO ENNEN SATUNNAISERIÄ, VARAUKSIA JA VEROJA	27,578,546.78	3.4%	31,889,486.83	5.2%
Satunnaiset tuotot ja kulut				
Satunnaiset tuotot	1,771,241.01		217,780.62	
Satunnaiset kulut	0.00		(13,681.18)	
Satunnaiset tuotot ja kulut yhteensä	1,771,241.01		204,099.44	
VOITTO ENNEN VARAUKSIA JA VEROJA	29,349,787.79	3.7%	32,093,586.27	5.2%
Poistoeron lisäys (-) tai vähennys (+)	(1,500,798.83)		(4,362,388.98)	
Vapaaehtoisten varausten lisäys (-) tai vähennys (+)	0.00		2,207,123.56	
Välittömät verot				
Tilikaudelta	(7,218,895.17)		(7,505,779.04)	
Aikaisemmilta tilikausilta	(531,223.98)		(176,699.87)	
Välittömät verot yhteensä	(7,750,119.15)		(7,682,478.91)	
TILIKAUDEN VOITTO	20,098,869.81	2.5%	22,255,841.94	3.6%

TASE 31. LOKAKUUTA

VASTAAVAA	1994	%	1993	%
KÄYTTÖOMAISUUS JA MUUT PITKÄAIKAISET SIOITUKSET				
Aineettomat hyödykkeet				
Aineettomat oikeudet	348,493.12		408,521.42	
Liikearvo	1,514,566.80		3,029,133.58	
Muut pitkävaikutteiset menot	60,158.10		79,386.42	
Yhteensä	1,923,218.02		3,517,041.42	
Aineelliset hyödykkeet				
Maa- ja vesialueet	14,749,094.00		14,737,894.00	
Rakennukset ja rakennelmat	70,331,454.61		72,999,752.96	
Koneet ja kalusto	54,058,732.95		38,819,653.33	
Muut aineelliset hyödykkeet	901,477.98		973,906.45	
Yhteensä	140,040,759.54		127,531,206.74	
Käyttöomaisuusarvopaperit ja muut pitkäaikaiset sijoitukset				
Osakkeet ja osuudet	137,780.66		124,420.00	
Yhteensä	137,780.66		124,420.00	
KÄYTTÖOMAISUUS JA MUUT PITKÄAIKAISET SIOITUKSET YHTEENSÄ	142,101,758.22	44.4%	131,172,668.16	46.1%
VAIHTO- JA RAHOITUSOMAISUUS				
Vaihto-omaisuus				
Tavarat	39,040,921.87		36,939,429.89	
Yhteensä	39,040,921.87		36,939,429.89	
Saamiset				
Myyntisaamiset	85,951,329.55		55,670,393.70	
Lainasaamiset	49,500.00		0.00	
Siirtosaamiset	15,089,383.76		6,315,980.45	
Yhteensä	101,090,213.31		61,986,374.15	
Rahat ja pankkisaamiset	37,603,842.25		54,694,829.81	
VAIHTO- JA RAHOITUSOMAISUUS YHTEENSÄ	177,734,977.43	55.6%	153,620,633.85	53.9%
TASEEN LOPPUSUMMA	319,836,735.65	100.0%	284,793,302.01	100.0%

TASE 31. LOKAKUUTA

VASTATTAVAA	1994	%	1993	%
OMA PÄÄOMA				
Sidottu oma pääoma				
Osakepääoma	45,000,000.00		45,000,000.00	
Yhteensä	45,000,000.00		45,000,000.00	
Vapaa oma pääoma				
Kertyneet voittovarot	43,560,595.48		21,304,753.54	
Tilikauden voitto	20,098,869.81		22,255,841.94	
Yhteensä	63,659,465.29		43,560,595.48	
OMA PÄÄOMA YHTEENSÄ	108,659,465.29	34.0%	88,560,595.48	31.1%
VARAUKSET				
Kertynyt poistoero	3,978,679.13		2,477,880.30	
Vapaaehtoiset varaukset				
Siirtymävaraus	27,941,958.66		27,941,958.66	
Yhteensä	27,941,958.66		27,941,958.66	
VARAUKSET YHTEENSÄ	31,920,637.79	10.0%	30,419,838.96	10.7%
VIERAS PÄÄOMA				
Pitkäaikainen				
Eläkelainat	0.00		19,556,034.88	
Muut pitkäaikaiset velat	44,175,000.00		0.00	
Yhteensä	44,175,000.00		19,556,034.88	
Lyhytaikainen				
Muut lyhytaikaiset velat	2,556,260.00		48,872,649.37	
Saadut ennakot	11,403,482.93		16,083,932.51	
Ostovelat	71,873,388.27		46,502,460.64	
Siirtovelat	49,248,501.37		34,797,790.17	
Yhteensä	135,081,632.57		146,256,832.69	
VIERAS PÄÄOMA YHTEENSÄ	179,256,632.57	56.0%	165,812,867.57	58.2%
TASEEN LOPPUSUMMA	319,836,735.65	100.0%	284,793,302.01	100.0%

TILINPÄÄTÖKSEN LIITETIEDOT

Tuloslaskelma

* Henkilöstökulut 1994

Palkat on esitetty tuloslaskelmassa ilman luontoisetuja.

Palkat	59,337,723.13
Luontoisedut	6,171,669.16
Eläkekulut	18,298,362.16
Muut henkilösivukulut	1,299,959.78
Yhteensä	85,107,714.23

* Poistot

Suunnitelman mukaiset poistot 1994

Aineettomat oikeudet	197,340.25
Liikearvo	1,514,566.78
Muut pitkävaikutteiset menot	19,228.32
Rakennukset ja rakennelmat	3,324,092.17
Koneet ja kalusto	21,572,023.66
Muut aineelliset hyödykkeet	72,428.47
Yhteensä	26,699,679.65

Poistoeron muutos 1994

Aineettomat oikeudet	61,019.66
Rakennukset ja rakennelmat	86,009.32
Koneet ja kalusto	(1,584,652.19)
Muut aineelliset hyödykkeet	(63,175.62)
Yhteensä	(1,500,798.83)

Suunnitelman mukaiset poistoajat

Poistomenetelmä

Poistoaika vuosina

Rakennukset, perusrakenteet	4% menojäännöspoisto	15-40
Rakennukset, laitteet	Sum of the years Digits (SYD)	10-15
Koneet ja kalusto	Sum of the years Digits (SYD)	3-10
- Autot	Tasapoisto	5
- Vuokratut laitteet	Sum of the years Digits (SYD)	4

Muut aineelliset hyödykkeet	7,5 % menojäännöspoisto	20
Aineettomat oikeudet	Sum of the years Digits (SYD)	3
Muut pitkävaikutteiset menot	Tasapoisto	10
Liikearvo	Tasapoisto	5

* Konsernin sisäiset rahoitustuotot ja -kulut	1994
Konserniyhtiöille suoritetut rahoituskulut	
Korkokulut	2,556,260.00

Tase

* Aineettomat ja aineelliset hyödykkeet	1994
---	------

Aineettomat oikeudet

Hankintameno 1.11.1993	557,862.00
Lisäykset	142,390.95
Vähennykset	(18,650.00)
Hankintameno 31.10.1994	681,602.95
Kertyneet sumupoistot 31.10.1994	(333,109.83)
Kirjanpitoarvo 31.10.1994	348,493.12

Liikearvo

Hankintameno 1.11.1993	7,572,833.92
Kertyneet sumupoistot 31.10.1994	(6,058,267.12)
Kirjanpitoarvo 31.10.1994	1,514,566.80

Muut pitkävaikutteiset menot

Hankintameno 1.11.1993	192,283.18
Kertyneet sumupoistot 31.10.1994	(132,125.08)
Kirjanpitoarvo 31.10.1994	60,158.10

Maa-alueet

Hankintameno 1.11.1993	14,737,894.00
Lisäykset	11,200.00
Kirjanpitoarvo 31.10.1994	14,749,094.00

Rakennukset ja rakennelmat

Hankintameno 1.11.1993	97,114,728.21
Lisäykset	655,793.85

Hankintameno 31.10.1994	97,770,522.06
Kertyneet sumupoistot 31.10.1994	(27,439,067.45)
Kirjanpitoarvo 31.10.1994	<u>70,331,454.61</u>

Koneet ja kalusto

Koneet ja kalusto

Hankintameno 1.11.1993	71,822,385.81
Lisäykset	10,920,374.02
Vähennykset	(8,380,205.76)
Hankintameno 31.10.1994	<u>74,362,554.07</u>
Kertyneet sumupoistot 31.10.1994	(56,398,777.54)
Kirjanpitoarvo 31.10.1994	<u>17,963,776.53</u>

Vuokratut laitteet

Hankintameno 1.11.1993	31,104,562.88
Lisäykset	31,070,330.89
Vähennykset	(8,956,233.53)
Hankintameno 31.10.1994	<u>53,218,660.24</u>
Kertyneet sumupoistot 31.10.1994	(17,123,703.82)
Kirjanpitoarvo 31.10.1994	<u>36,094,956.42</u>

Koneet ja kalusto kirjanpitoarvo 31.10.1994 yhteensä 54,058,732.95

Muut aineelliset hyödykkeet

Hankintameno 1.11.1993	1,743,154.90
Kertyneet sumupoistot 31.10.1994	(841,676.92)
Kirjanpitoarvo 31.10.1994	<u>901,477.98</u>

Käyttöomaisuusarvopaperit

Hankintameno 1.11.1993	124,420.00
Lisäykset	13,360.66
Kirjanpitoarvo 31.10.1994	<u>137,780.66</u>

* Kertynyt poistoero tase-erittäin	1994	
Aineettomat oikeudet	(188,009.09)	
Rakennukset ja rakennelmat	(2,924,829.25)	
Koneet ja kalusto	(26,490.10)	
Muut aineelliset hyödykkeet	(839,350.69)	
Yhteensä	(3,978,679.13)	
* Käyttöomaisuuden verotusarvot	1994	
Maa-alueet	18,242,052	
Rakennukset	45,807,252	
Osakkeet ja osuudet	137,781	
* Saamiset konserniyhtiöiltä		
Myyntisaamiset	3,260,881.98	
Siirtosaamiset	3,442,866.83	
* Velat konserniyhtiöille		
Pitkäaikainen vieras pääoma, joka erääntyy yli viiden vuoden kuluttua.	44,175,000.00	
Lyhytaikainen vieras pääoma	2,556,260.00	
Saadut ennakot	1,404,385.86	
Ostovelat	64,350,137.04	
Siirtovelat	3,059,726.40	
* Johdolle myönnettyt lainat	12,000.00	
Lainan korko on 6,25 % ja se erääntyy 20.12.1994.		
* Oma pääoma		
Sidottu oma pääoma		
Osakepääoma 1.11.1993	45,000,000.00	
Sidottu oma pääoma 31.10.1994		45,000,000.00
Edellisten tilikausien voitto		43,560,595.48
Tilikauden voitto		<u>20,098,869.81</u>

Vapaa oma pääoma 31.10.1994	63,659,465.29
-----------------------------	---------------

Oma pääoma 31.10.1994	108,659,465.29
-----------------------	----------------

* Vastuositoumukset

Pankkitakaukset	72,134
-----------------	--------

Yhteensä	72,134
----------	--------

* Ulkomaanrahanmääräiset saatavat on muutettu Suomen markoiksi tilinpäätöspäivän Suomen Pankin ostokurssiin ja ulkomaanrahanmääräiset velat on arvostettu tilinpäätöspäivän Suomen Pankin myyntikurssiin. Saamisista ja veloista syntyneet kurssivoitot ja -tappiot on kirjattu tuloslaskelmaan.

SUPPLEMENTARY INFORMATION

Statement of Earnings

* Staff costs	1994
---------------	------

Wages and salaries are shown without fringe benefits in the Statement of Earnings.

Wages and salaries	59,337,723.13
--------------------	---------------

Fringe benefits	6,171,669.16
-----------------	--------------

Retirement expenses	18,298,362.16
---------------------	---------------

Other staff costs	1,299,959.78
-------------------	--------------

Total	85,107,714.23
-------	---------------

* Depreciations

Depreciations	1994
---------------	------

Non-tangible rights	197,340.25
---------------------	------------

Merger loss	1,514,566.78
-------------	--------------

Other capitalized expenditure	19,228.32
-------------------------------	-----------

Buildings	3,324,092.17
-----------	--------------

Machinery and equipment	21,572,023.66
-------------------------	---------------

Other bonds and shares	72,428.47
------------------------	-----------

Total 26,699,679.65

Decrease in accelerated depreciation 1994

Non-tangible rights 61,019.66
Buildings 86,009.32
Machinery and equipment (1,584,652.19)
Other bonds and shares (63,175.62)

Total (1,500,798.83)

Fixed assets and capitalized expenditure	Depreciation method	Usefull life years
Buildings, basic structure	4% Declining balance	15-40
Buildings, outfitting	Sum of the years Digits	10-15
Machinery and equipment	Sum of the years Digits	3-10
- Cars	Straight line	5
- Leased equipment	Sum of the years Digits	4
Other tangible assets	150% Declining balance	20
Non-tangible rights	Sum of the years Digits	3
Other capitalized expenditure	Straight line	10
Merger loss	Straight line	5

* Intercompany financial income and expenses 1994

Interest expenses 2,556,260.00

Balance sheet

* Fixed assets and other capitalized expenditure 1994

Non-tangible rights

Installation cost 1.11.1993 557,862.00
Additions 142,390.95
Deletions (18,650.00)
Installation cost 31.10.1994 681,602.95
Accelerated depreciation 31.10.1994 (333,109.83)
Net book value 31.10.1994 348,493.12

Merger loss

Installation cost 1.11.1993 7,572,833.92

Accelerated depreciation 31.10.1994	(6,058,267.12)
Net book value 31.10.1994	<u>1,514,566.80</u>

Other capitalized expenditure

Installation cost 1.11.1993	192,283.18
Accelerated depreciation 31.10.1994	(132,125.08)
Net book value 31.10.1994	<u>60,158.10</u>

Land

Installation cost 1.11.1993	14,737,894.00
Additions	11,200.00
Net book value 31.10.1994	<u>14,749,094.00</u>

Buildings

Installation cost 1.11.1993	97,114,728.21
Additions	655,793.85
Installation cost 31.10.1994	<u>97,770,522.06</u>
Accelerated depreciations 31.10.1994	(27,439,067.45)
Net book value 31.10.1994	<u>70,331,454.61</u>

Machinery and equipment

Machinery and equipment

Installation cost 1.11.1993	71,822,385.81
Additions	10,920,374.02
Deletions	(8,380,205.76)
Installation cost 31.10.1994	<u>74,362,554.07</u>
Accelerated depreciations 31.10.1994	(56,398,777.54)
Net book value 31.10.1994	<u>17,963,776.53</u>

Leased equipment

Installation cost 1.11.1993	31,104,562.88
Additions	31,070,330.89
Deletions	(8,956,233.53)
Installation cost 31.10.1994	<u>53,218,660.24</u>
Accelerated depreciations 31.10.1994	(17,123,703.82)
Net book value 31.10.1994	<u>36,094,956.42</u>

Machinery and equipment total net book value	54,058,732.95
---	---------------

Other bonds and shares

Installation cost 1.11.1993	1,743,154.90
-----------------------------	--------------

Accelerated depreciations 31.10.1994	(841,676.92)
Net book value 31.10.1994	<u>901,477.98</u>

Subsidiary shares

Installation cost 1.11.1993	124,420.00
Additions	<u>13,360.66</u>
Net book value 31.10.1994	137,780.66

* Accelerated depreciation	1994
Non-tangible rights	(188,009.09)
Buildings	(2,924,829.25)
Machinery and equipment	(26,490.10)
Other bonds and shares	(839,350.69)
Total	(3,978,679.13)

* Taxable values	1994
Land	18,242,052
Buildings	45,807,252
Bonds and shares	137,781

* Intercompany receivables	
Trade receivables	3,260,881.98
Prepaid expenses	3,442,866.83

* Intercompany liabilities	
Non-current liabilities, due in more than five years	44,175,000.00
Current liabilities	2,556,260.00
Advances received	1,404,385.86
Trade payables	64,350,137.04
Accrued liabilities	3,059,726.40

* Loan receivables from the management	12,000.00
--	-----------

The interest rate is 6,25 % and the balance will be due on 20.12.1994.

* Stockholders' equity		
Restricted equity		
Capital stock 1.11.1993	45,000,000.00	
Restricted equity 31.10.1994		45,000,000.00
Profit from previous years		43,560,595.48
Profit for the current period		<u>20,098,869.81</u>
Free equity 31.10.1994		63,659,465.29
Total equity 31.10.1994		108,659,465.29

* Liabilities at the end of the fiscal year

Bank guarantees	72,134
Total	72,134

* The official buying rate of the Bank of Finland on the closing date has been used in translating the foreign currency receivables into FIM and the official selling rate of the Bank of Finland on the closing date has been used in translating the foreign currency payables into FIM. The currency gains/losses have been booked in the Statement of Earnings.

TILINTARKASTUSKERTOMUS

Olemme tarkastaneet Hewlett-Packard Oy:n kirjanpidon, tilinpäätöksen ja hallinnon tilikaudelta 1.11.1993 - 31.10.1994. Hallituksen ja toimitusjohtajan laatima tilinpäätös sisältää toimintakertomuksen, tuloslaskelman, taseen ja liitetiedot. Suorittamamme tarkastuksen perusteella annamme lausunnon tilinpäätöksestä ja hallinnosta.

Tilintarkastus on suoritettu hyvän tilintarkastustavan mukaisesti. Kirjanpitoa sekä tilinpäätöksen laatimisperiaatteita, sisältöä ja esittämistapaa on tällöin tarkastettu riittävässä laajuudessa sen toteamiseksi, ettei tilinpäätös sisällä olennaisia virheitä tai puutteita. Hallinnon tarkastuksessa on selvitetty hallituksen jäsenten ja toimitusjohtajan toiminnan lainmukaisuutta osakeyhtiölain säännösten perusteella.

Lausuntonamme esitämme, että tilinpäätös on laadittu kirjanpitolain sekä tilinpäätöksen laatimista koskevien muiden säännösten ja määräysten mukaisesti. Tilinpäätös antaa kirjanpitolaissa tarkoitettulla tavalla oikeat ja riittävät tiedot yhtiön toiminnan tuloksesta ja taloudellisesta asemasta. Tilinpäätös voidaan vahvistaa ja vastuuvapaus myöntää hallituksen jäsenille ja toimitusjohtajalle tarkastamaltamme tilikaudelta. Hallituksen esitys tuloksen käsittelystä on osakeyhtiölain mukainen.

Espoossa tammikuun 31. päivänä 1995

Price Waterhouse Oy
Hannele Selesvuo, KHT