

Konserniesittely

Kansallis-Osake-Pankki on vuonna 1889 perustettu liikepankki. Pankin liiketoiminta-alueita ovat talletuspankkitoiminta, treasury ja pääomamarkkinat, muu rahoitustoiminta, sekä arvopaperi- ja kiinteistösijoitukset. Pankki tarjoaa palveluitaan kotimaassa ja ulkomailla sekä suomalaisille että pohjoismaisille asiakkaille. Vuoden 1994 lopussa pankin markkinaosuus oli yleisötalletuksista 22,9 prosenttia ja yleisöluotoista 25,2 prosenttia.

Konsernin emoyhtiön Kansallis-Osake-Pankin osake noteerataan Helsingin Arvopaperipörssissä ja SEAQ-kaupankäyntijärjestelmässä Lontoossa. Pankilla on runsaat 228 000 osakkeenomistajaa.

Konsernitaseen loppusumma oli 160 miljardia ja emopankin taseen loppusumma 149 miljardia markkaa. Emopankin taseen osuus koko konsernista on 93 prosenttia. Konsernin liikevaihto oli 12,5 miljardia markkaa. Konsernin palveluksessa oli 9 470 henkilöä, joista 8 716 työskenteli emopankin palveluksessa. Ulkomailla työskenteli 393 henkilöä.

Pankin ulkomaiset yksiköt sijaitsevat Lontoossa, New Yorkissa, Singaporessa ja Zürichissä. Lisäksi pankilla on edustustoja eri puolilla maailmaa.

Talletuspankkitoiminta

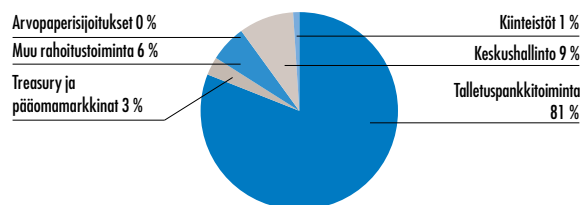
Kansallispankilla on runsaat 2,1 miljoonaa henkilöasiakasta sekä 100 000 pientä ja keskisuurta yritysasiakasta. Pankki tarjoaa henkilöasiakkailleen laadukasta peruspankkipalvelua. Valtakunnallinen konttoriverkosto ja laajat itsepalvelumahdollisuudet takaavat palveluiden helpon saatavuuden. Valikoiduille asiakasryhmille tarjotaan monipuolisia ja korkeatasoisia erityispalveluita. Nimeytyille suomalaisille ja pohjoismaisille suuryrityksille ja yhteisöille pankki tarjoaa monipuolisia rahoitus-, sijoitus- ja maksuliikennepalveluita.

Treasury ja pääomamarkkinat

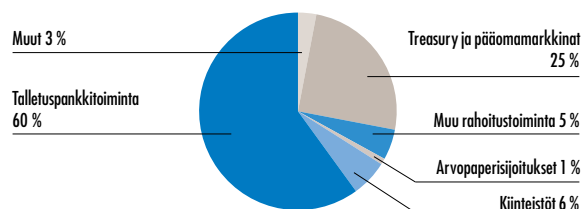
Pankki palvelee asiakkaita kaikilla aikavyöhykkeillä tarjoamalla kattavan treasurytuotteiden myynnin sekä informaation välityksen Suomen rahoitusmarkkinoista. Lisäksi treasury huolehtii pankin maksuvalmiudesta ja taseriskien hallinnasta sekä vastaa pankin markkinaehtoisesta varainhankinnasta raha- ja pääomamarkkinoilta.

Pankki suunnittelee ja toteuttaa kotimaisia ja kansainvälisiä rahoitusjärjestelyjä sekä joukkovelkakirja-emissioita suomalaisille yritys- ja yhteisöasiakkaille. Osakerahoituksessa pankki toimii yhteistyössä osakkuusyhtiö Prospectus Oy:n kanssa.

Konsernin henkilöstö
liiketoiminta-alueittain 1994



Konsernin tase
liiketoiminta-alueittain 1994



Muu rahoitustoiminta

Pankin palveluvalikoimaa täydentävät muut rahoituspalvelut, kuten leasing-, osamaksu- ja factoringrahoitus sekä luottokorttirahoitus, joita hoitavat tytäryhtiöt.

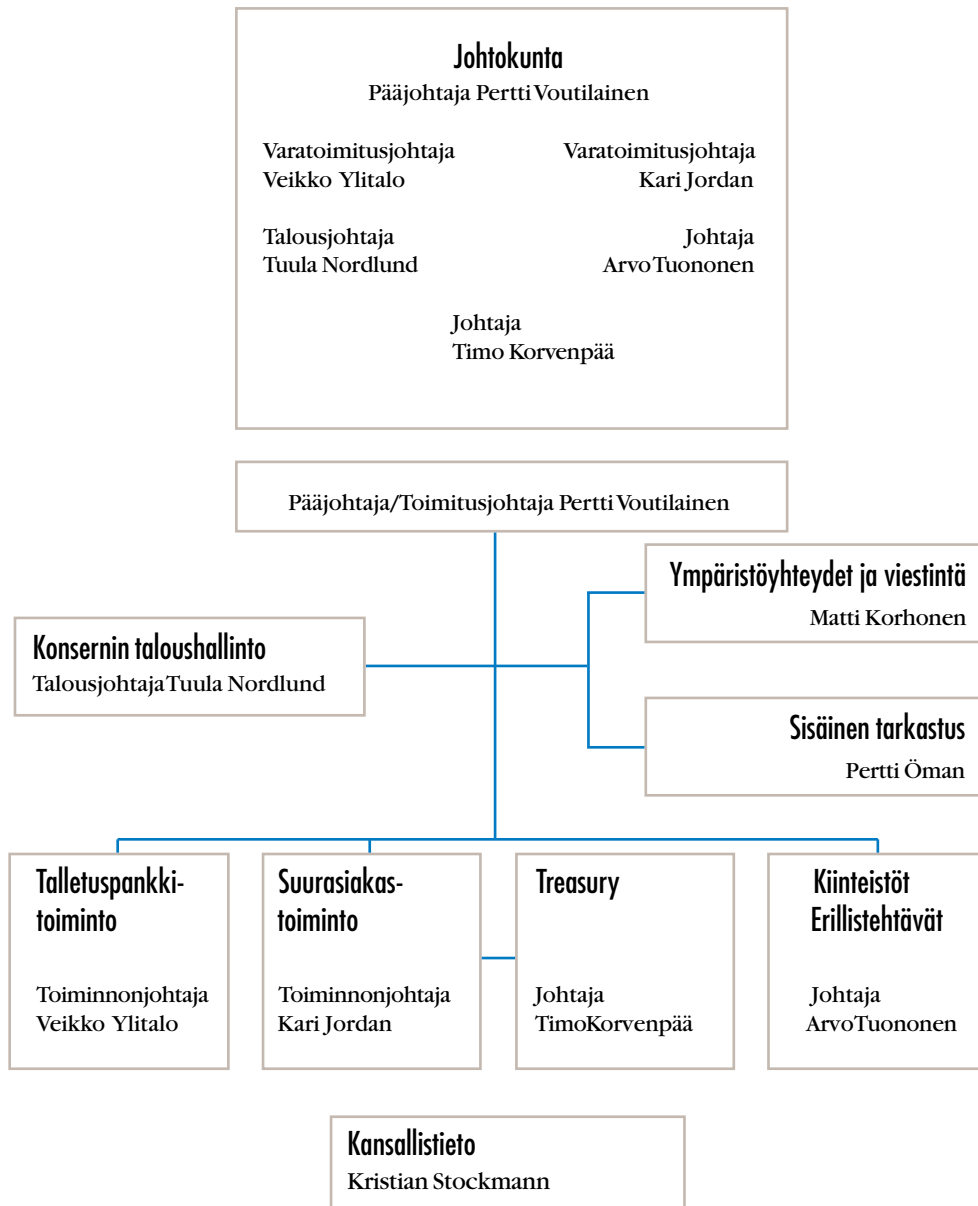
Arvopaperisijoitukset

Kansallispankki ja sen eläkesäätiö ovat merkittäviä suomalaisyritysten osakkeenomistajia. Suurimmat omistukset ovat Vakuutusosakeyhtiö Sammossa, Repola Oy:ssä, Vakuutusosakeyhtiö Pohjolassa, Valmet Oy:ssä ja Huh-tamäki Oy:ssä.

Kiinteistöt

Kiinteistötoimi vuokraa pankin hallussa olevia kiinteistöjä ja vastaa konsernin kiinteistöomaisuuden ylläpidosta.

Kansalliskonserni 17.2.1995



Kansalliskonserni 1990 - 1994

| Konserni, Mmk | 1990 | 1991 | 1992 | 1993 | 1994 |
|---|---------|---------|---------|---------|---------|
| Tuloslaskelma | | | | | |
| Rahoitustoiminnan tuotot | 17 045 | 17 962 | 16 322 | 13 665 | 10 251 |
| Korkokulut | 13 850 | 14 961 | 13 703 | 10 831 | 7 372 |
| Leasingpoistot | 405 | 533 | 565 | 560 | 457 |
| Rahoitustoimintakate | 2 790 | 2 468 | 2 054 | 2 273 | 2 422 |
| Muut tuotot | 1 779 | 1 079 | 1 986 | 2 614 | 2 242 |
| Tuotot yhteensä | 4 569 | 3 547 | 4 039 | 4 888 | 4 664 |
| Kulut | 2 909 | 3 022 | 2 966 | 3 263 | 3 378 |
| Luotto- ja takaustappiot | 551 | 1 343 | 4 270 | 3 814 | 2 782 |
| Käyttökate | 1 108 | - 818 | - 3 196 | - 2 190 | - 1 496 |
| Poistot | 455 | 794 | 463 | 471 | 331 |
| Liiketulos | 653 | - 1 611 | - 3 659 | - 2 661 | - 1 827 |
| Välittömät verot | 247 | 82 | 77 | 33 | 27 |
| Tulos verojen jälkeen | 406 | - 1 694 | - 3 736 | - 2 694 | - 1 854 |
| - Vähemmistöosuus tuloksesta | 5 | 10 | 1 | 3 | 1 |
| + Osuus osakkuusyhtiöiden tuloksista | - 177 | - 192 | - 11 | - 18 | 14 |
| - Osakkuusyhtiöiltä saadut osingot | - | 1 | 0 | 4 | 1 |
| + Osakkuusyhtiöiden osakkeista tehdyt poistot | 40 | 400 | 14 | 29 | - |
| Tulos laskettaessa tulos/osake -lukua | 264 | - 1 496 | - 3 734 | - 2 689 | - 1 842 |
| Tase | | | | | |
| Rahoitusomaisuus | 139 695 | 121 452 | 131 562 | 131 263 | 113 570 |
| Vaihto-omaisuus | 6 363 | 7 301 | 14 217 | 20 416 | 15 618 |
| Sijoitusomaisuus | 7 993 | 13 746 | 12 960 | 18 892 | 17 061 |
| Käyttöomaisuus | 9 283 | 9 141 | 10 200 | 9 298 | 9 334 |
| Muu omaisuus | 68 | 374 | 3 587 | 3 661 | 3 921 |
| Liikearvo ja arvostuserät | 315 | 302 | 404 | 359 | 317 |
| Vastaavaa | 163 716 | 152 316 | 172 931 | 183 889 | 159 822 |
| Yleisön talletukset | 48 276 | 48 859 | 56 085 | 72 177 | 72 527 |
| Yleiseen liikkeeseen lasketut velkakirjat | 34 911 | 37 289 | 40 049 | 46 038 | 40 068 |
| Muut velat | 68 937 | 56 500 | 68 422 | 58 248 | 39 508 |
| Vieras pääoma yhteensä | 152 124 | 142 649 | 164 556 | 176 463 | 152 103 |
| Konsernireservi | - | - | 437 | - | - |
| Vähemmistöosuus | 112 | 130 | 254 | 32 | 4 |
| Varaukset | 664 | 664 | 462 | 466 | 424 |
| Kumulatiivinen poistoero | 211 | 251 | 220 | 65 | 59 |
| Osakepääoma | 3 719 | 3 719 | 3 719 | 5 192 | 5 197 |
| Muu sidottu oma pääoma | 6 445 | 6 450 | 7 075 | 4 520 | 4 042 |
| Vapaa oma pääoma | 441 | - 1 547 | - 3 793 | - 2 849 | - 2 008 |
| Oma pääoma ja varaukset | 11 481 | 9 537 | 7 683 | 7 394 | 7 714 |
| Vastattavaa | 163 716 | 152 315 | 172 931 | 183 889 | 159 822 |
| Varainhankinta | 140 899 | 133 483 | 154 504 | 170 579 | 146 775 |
| Luotonanto | 141 764 | 131 687 | 145 793 | 158 802 | 136 772 |
| Vastuositoumukset | 39 145 | 33 948 | 31 656 | 33 293 | 24 092 |

| Konsernin tunnuslukuja | 1990 | 1991 | 1992 | 1993 | 1994 |
|--|--------------------|-------|--------|-------|-------|
| Koko pääoman tuotto (ROA), % | 0,3 ¹⁾ | -1,1 | -2,3 | -1,5 | -1,1 |
| Oman pääoman tuotto (ROE), % ²⁾ | 3,6 ¹⁾ | -15,9 | -47,6 | -45,9 | -32,4 |
| Omavaraisuusaste, % ²⁾ | 7,1 | 6,3 | 3,5 | 3,1 | 3,6 |
| Vakavaraisuussuhde, % ³⁾ | 9,0 | 8,4 | 9,0 | 9,0 | 10,9 |
| Vakavaraisuussuhde (BIS), % | 8,9 | 8,3 | 9,1 | 9,1 | 10,9 |
| Oma pääoma ja varaukset/osake, mk ²⁾⁴⁾ | 31,02 | 25,76 | 15,63 | 7,80 | 5,52 |
| Tulos/osake, mk | 0,71 ¹⁾ | -4,04 | -10,09 | -5,24 | -2,49 |
| Osinko/tulos, % | 39,8 | - | - | - | - |
| Bruttoinvestoinnit käyttöomaisuuteen, Mmk | 689 | 1 169 | 898 | 686 | 250 |
| Luottotappiot (netto) suhteessa yleisöluottoihin, % | 0,5 | 1,3 | 4,5 | 4,0 | 2,0 |
| Järjestämättömät saamisetsuhteessa yleisöluottoihin, % | 2,2 | 4,3 | 6,9 | 7,5 | 4,8 |
| Toimintakulut ja poistot suhteessa kokonaistuottoihin, % | 73,6 | 107,6 | 84,9 | 76,4 | 79,5 |
| Henkilöstö vuoden lopussa | 9 819 | 9 302 | 9 669 | 9 803 | 9 470 |
| Henkilöstö keskimäärin vuoden aikana | 9 684 | 9 291 | 10 064 | 8 997 | 9 823 |
| Konttoreiden lukumäärä | 426 | 383 | 351 | 363 | 415 |

¹⁾ Eläkesäätiölle maksetuista kannatusmaksuista kirjattiin v. 1990 satunnaisiksi kuluiksi 239 Mmk.

²⁾ Omaan pääomaan ei ole luettu pääomatodistuksia (1 896 Mmk v. 1992, 1 726 Mmk v. 1993, 1 977 Mmk v. 1994).

³⁾ Vakavaraisuussuhde talletuspankkilain mukaan vv. 1990-92 ja luottolaitoslain mukaan v. 1993 alkaen.

⁴⁾ Varauksista ei ole eliminoitu laskennallista verovelkaa.



Pääjohtajan katsaus

Vuosi 1994 oli suomalaisen pankkijärjestelmän neljäs peräkkäinen tappiovuosi. Kansallispankin tappio pieneni merkittävästi, mutta siitä huolimatta tuloskehitys oli pettymys. Luoton kysynnän jääminen ennustettua pienemmäksi, markkinakorkojen odotettua aikaisempi nousu ja eräät suuret luottotappiot olivat pettymyksen pääasiallisia syitä. Pörssikurssien huono kehitys vuoden loppukuukausina esti myös operatiivisen tappion kattamisen myyntivoitoilla ja realisointiohjelmaa piti lykätä.

Pettymyksistä huolimatta vuodelta 1994 on hyvään kerrottavaa. Pankin vakavaraisuus voitiin turvata ja se on tällä hetkellä hyvällä tasolla. Tämä on menestyksellisen osakeannin ansiota. Toinen hyvä uutinen on kulukehityksen pysyminen kontrollissa. Kun pankkitoimialan muutoksen tuoma lisävolyymi otetaan huomioon, kulut laskivat reaalisesti. Tämä kertoo, että toimialamuutos on lisännyt kustannustehokkuutta.

Mutta suomalaisessa pankkijärjestelmässä on edelleen ylikapasiteettia ja sen myötä ylimääräisiä kustannuksia. Kun alalle samalla on tullut lisää yrittäjiä ja kilpailu edelleen kiristyy, palvelukyvyyn ja kustannustehokkuuden vaatimukset korostuvat. Tähän haasteeseen vastaa suunnitelma Kansallispankin ja Unitaksen yhdistämisestä.

Mikäli yhtiökokoukset hyväksyvät yhdistymissuunnitelman, Suomeen syntyy yksityinen liikepankki, joka kooltaan on suurimpien pohjoismaisten pankkien luokkaa. Yhdistetyin resurssein se pystyy tarjoamaan parhaan palvelun kaikille asiakkailleen, niin yksityishenkilöille kuin yrityksillekin. Yhdistymisprojektin toteuduttua saavutettava kustannussäästö arvioidaan 1 500 miljoonaksi markaksi vuodessa. Sen saavuttaminen on etu sekä asiakkaille että osakkeenomistajille. Vahvan pankin syntyminen on pitkällä tähtäyksellä etu myös henkilöstölle, joka luonnollisesti nyt kokee työpaikkojen vähenemisen rasakana asiana.

Kansallispankin nykyisten osakkaiden omistusosuudeksi uudessa pankissa tulee ehdotuksen mukaan noin 42 prosenttia. Neuvottelijat ovat päätyneet tähän osuuteen otettuaan huomioon tiedot molempien pankkien nykytilasta ja tulevaisuuden näkymistä. Uskon vakaasti, että neuvottelutulos on edullinen molempien pankkien omistajille. Nykyisten omistusten vaihtaminen omistukseen uudessa suurpankissa takaa sijoitukselle varmemman ja paremman tuoton. Uuden pankin tavoitteena on saavuttaa lievästi voitollinen tulos vuodelta 1995 ja yltää selvästi voitolliseen tulokseen vuonna 1996.

Tiedän, että pankkien yhdistyminen herättää monissa ristiriitaisia tunteita. Vanhojen arvokkaiden perinteiden pelätään katoavan. Uskon kuitenkin, että viisaasti toimien molempien pankkien parhaat perinteet pystytään siirtämään uuteen pankkiin. Näin ollen yhdistyminen tulee pidemmällä aikavälillä osoittautumaan hyödylliseksi kaikille osapuolille.

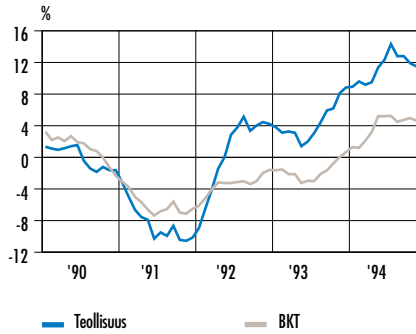
Helsingissä 14.2.1995

Pertti Voutilainen

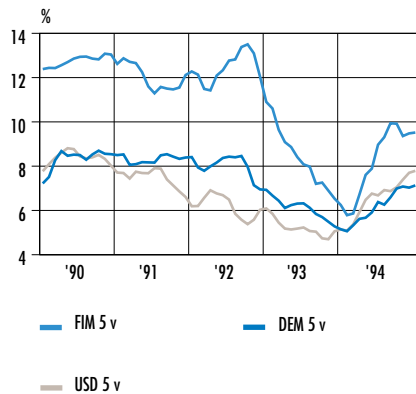
Toimintaympäristö

Kokonais- ja teollisuustuotanto

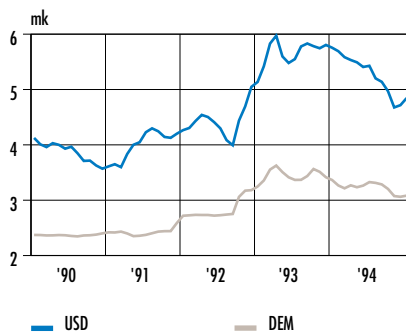
12 kk:n muutos 3 kk:n liukuvista keskiarvoista



Kansainvälinen korkokehitys



Valuuttojen markkakurssit



Suomen kansantalouden tila parani vuonna 1994. Kokonaistuotanto oli Suomessa 3,9 prosenttia suurempi kuin vuotta aikaisemmin. Konkurssit vähenivät ja työllisyystilanne parani. Vientialat kasvoivat eniten, mutta myös yksityinen kulutus sekä kone- ja laiteinvestoinnit piristyivät. Rakennustoiminnan lama jatkui.

Suomi Euroopan Unioniin

Viennin ja kauppataaseen kasvu käänsivät vaihtotaseen ylijäämäiseksi. Inflaatio pysyi hyvin matalana. Kuluttajahinnat nousivat vuoden aikana vain 1,6 prosenttia. Talouden tasapainottuminen heijastui markan ulkoiseen arvoon. Suomen markka vahvistui kahdeksan prosenttia Saksan markkaan ja 18 prosenttia Yhdysvaltain dollariin nähden.

Lokakuussa pidetyssä kansanäänestyksessä enemmistö suomalaisista kannatti Suomen jäsenyyttä Euroopan Unionissa, ja Suomesta tuli Euroopan Unionin täysjäsen vuoden 1995 alusta.

Korot nousivat

Suomen Pankki ryhtyi kiristämään rahapolitiikkaa vuoden 1994 lopulla torjuakseen pidemmän aikavälin inflaattioriskejä. Rahapolitiikka kiristyi ensin markan ulkoisen arvon vahvistumisen ja vuoden lopulla myös keskuspankin huutokauppakoron noston kautta.

Lyhimmät markkinakorot olivat silti vuoden aikana vakaat. Pidemmät rahamarkkinakorot sekä etenkin joukkolainojen tuotot sen sijaan nousivat selvästi. Rahapolitiikan kiristyminen Yhdysvalloissa johti joukkolainamarkkinoiden tuottojen nousuun kaikkialla. Euroopan ja sen myötä Suomen markkinoilla joukkolainojen tuotot nousivat suhdannetilanteeseen nähden odotettua aikaisemmin ja enemmän.

Pankkien maksuvalmius parani

Suomen talouden elpessä myös pankkisektori on alkanut tervehtyä. Luottotappioiden supistuminen sekä edellisvuotista alhaisempi markkinaehtoisin varainhankinnan hinta vähensivät pankkien rahoituskustannuksia. Toisaalta pitkien korkojen ja joukkolainojen tuottojen nousu rasisittivat pankkien tulosta.

Pankkien maksuvalmius parani edelleen. Ensimmäisen kerran sitten 1970-luvun markkatalletuksia oli enemmän kuin markkaluottoja. Talletukset yleisöltä kasvoivat kaksi prosenttia ja olivat vuoden päättyessä 289

miljardia markkaa. Etenkin yritysten avistaehtoiset talletukset sekä shekki- ja käyttelytilitalletukset kasvoivat. Matala korkotaso ja markan vahvistuminen heikensivät määrääkäs- ja valuuttatalletusten suosiota.

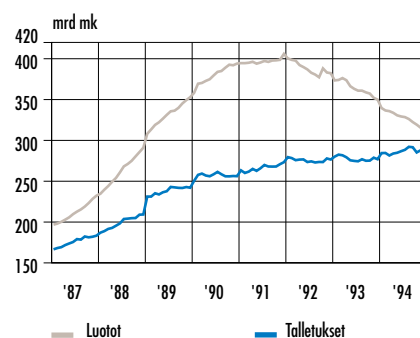
Luotonkysyntä oli vähäistä vuonna 1994. Pankkien kokonaisluottokanta supistui kahdeksan prosenttia ja oli vuoden lopussa 312 miljardia markkaa. Erityisesti valuuttaluotot vähenivät nopeasti. Myös uusi luotonanto jäi edellisvuotista pienemmäksi.

Markkaluottojen kanta supistui kaksi prosenttia, vaikkakin supistuminen lähes pysähtyi vuoden lopulla. Yritykset paransivat taserakennettaan ja maksoivat luottojaan takaisin. Korkeat reaalikorot viivästyttivät investointeja ja asunnonostopäätöksiä. Heikko työllisyystilanne lisäsi kotitalouksien varovaisuutta velanotossa. Uusia asuntoluottoja myönnettiin saman verran kuin edellisenä vuonna. Vanhoja luottoja maksettiin kuitenkin takaisin enemmän kuin uusia myönnettiin.

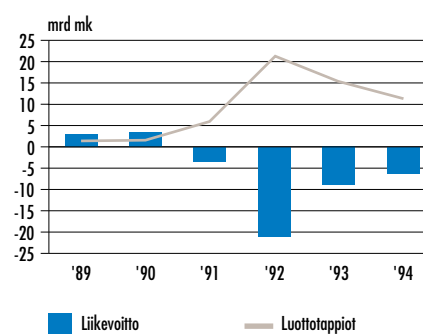
Ylikapasiteettia purettiin

Pankeille toimintavuosi oli ensimmäinen lokakuussa 1993 tehdyn Suomen Säästöpankki-SSP Oy:n kaupan jälkeen. Kaupan jälkihoito ja palveluverkon päällekkäisyyksien purku aiheuttivat kertaluonteisia kuluja ostajapankeille. Konttoreiden määrä väheni vuoden aikana 489:llä ja henkilöstön 1 140:lla. Henkilöstö on vähentynyt vuodesta 1989 runsaalla 17 000:lla. Suomalaisen pankkien kustannusrakenne on laajan konttoriverkoston vuoksi kansainvälisessä vertailussa kuitenkin edelleen raskas.

Talletuspankkien yleisötalletukset ja luotot yleisölle

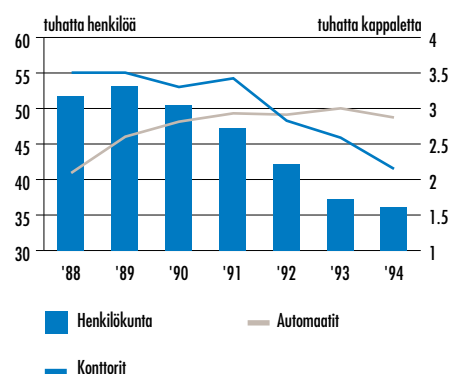


Talletuspankkien luottotappiot ja liikevoitto*



* Ilman Arsenal Oy:tä

Talletuspankkien henkilökunta, konttorit ja automaattit



Johtokunnan toimintakertomus

Tulos ennakoitua huonompi

Kansalliskonsernin rahoitustoimintakate kasvoi vuoden 1994 aikana, mutta muut tuotot laskivat. Konsernin liiketappio oli 1 827 miljoonaa markkaa. Tappio pieneni 833 miljoonaa markkaa edellisestä vuodesta, mutta oli selvästi asetettua tavoitetta suurempi.

Rahoitustoimintakate parani

Konsernin rahoitustoimintakate kasvoi seitsemän prosenttia 2 422 miljoonaan markkaan. Rahoitustoimintakatetta rasittivat pääasiassa kansainvälisistä joukkolainoista kirjatut arvonalennukset ja myyntitappiot. Vuonna 1993 korkotason laskiessa joukkolainoista kirjattiin rahoitustoimintakatteeseen myyntivoittoja ja arvonnmuutoksia 487 miljoonaa markkaa, kun taas viime vuonna

kirjattiin arvonalennuksia ja myyntitappioita 65 miljoonaa markkaa.

Konsernin korkotuotot vähenivät 26 prosenttia, mutta korkokulut 32 prosenttia. Vuoden 1993 lopulla ostettu neljännes Suomen Säästöpankki - SSP Oy:n liiketoiminnasta, korkomarginaalin kasvu sekä järjestämättömien saamisten kannan supistuminen kasvattivat rahoitustoimintakatetta. Järjestämättömien saamisten ja nollakorkoisten saamisten rahoituskustannus laski runsaat 200 miljoonaa markkaa.

Pankin nettokorkotuottojen suhde korollisiin saamiin nousi 0,97 prosentista 1,42 prosenttiin. Nettokorkomarginaali kasvoi 0,84 prosentista 1,23 prosenttiin. Kotimaisen varainhankinnan ja luotonannon marginaali oli vuoden lopussa 2,9 prosenttiyksikköä eli 0,6 prosenttiyksikköä suurempi kuin edellisen vuoden lopussa.

Muut tuotot laskivat

Muut tuotot pienenivät 372 miljoonaa markkaa ja olivat 2 242 miljoonaa markkaa. Toimitusmaksut ja palkkiot kasvoivat uuden hinnoittelukäytännön ansiosta, mutta valuuttatuotot laskivat edellisvuoden ennätystasolta normaalitasolle.

| Konsernin tuloslaskelman pääkohdat, Mmk | 1/1994 | 2/1994 | 3/1994 | 1994 | 1993 | Muutos, % |
|---|--------|---------|--------|---------|---------|-----------|
| Rahoitustoimintakate | 769 | 713 | 939 | 2 422 | 2 273 | 7 |
| Muut tuotot | 752 | 629 | 861 | 2 242 | 2 614 | - 14 |
| Tuotot yhteensä | 1 522 | 1 342 | 1 800 | 4 664 | 4 888 | - 5 |
| Palkat | 501 | 464 | 495 | 1 460 | 1 287 | 13 |
| Sosiaalikulut | 141 | 92 | - 28 | 206 | 337 | - 39 |
| Muut kulut | 496 | 571 | 645 | 1 713 | 1 639 | 5 |
| Kulut yhteensä | 1 138 | 1 128 | 1 112 | 3 378 | 3 263 | 4 |
| Luotto- ja takaustappiot | 1 140 | 1 433 | 1 109 | 3 682 | 2 914 | 26 |
| Kohdistamaton luottotappiovaraus | - 603 | - 297 | - | - 900 | 900 | - 200 |
| Luotto- ja takaustappiot, netto | 537 | 1 136 | 1 109 | 2 782 | 3 814 | - 27 |
| Käyttökate | - 154 | - 921 | - 421 | - 1 496 | - 2 190 | 32 |
| Poistot | 121 | 104 | 106 | 331 | 471 | - 30 |
| Liiketappio | - 275 | - 1 025 | - 527 | - 1 827 | - 2 661 | 31 |
| Satunnaiset erät | - 11 | - 14 | - 5 | - 29 | 303 | - 110 |
| Tulos ennen tilinpäätössiirtoja ja veroja | - 286 | - 1 039 | - 531 | - 1 857 | - 2 358 | 21 |
| Liikevaihto | 4 285 | 4 081 | 4 127 | 12 493 | 16 280 | - 23 |

Konsernin tunnuslukuja

| | 1994 | 1993 |
|---|-------|-------|
| Oman pääoman tuotto (ROE), % | -32,4 | -45,9 |
| Vakavaraisuussuhde luottolaitoslain mukaan, % | 10,9 | 9,0 |
| Oma pääoma ja varaukset/osake, mk ¹⁾ | 5,52 | 7,80 |
| Tulos/osake, mk ¹⁾ | -2,49 | -5,24 |

Omaan pääomaan ei ole luettu pääomatodistuksia.

Varauksista ei ole eliminoitu laskennallista verovelkaa.

Osuus osakkuusyhtiöiden tuloksesta on otettu huomioon osakekohtaista tulosta laskettaessa.

¹⁾Osakeantioikaistu

Vuoden lopussa pörssikurssit laskivat ja pankki kirjasi osakeomistuksistaan hinnanlaskuvähennyksiä 256 miljoonaa markkaa. Tästä Vakuutusosakeyhtiö Sammon osakkeiden osuus oli 238 miljoonaa. Vuonna 1993 osakeista palautui aiemmin kirjattuja hinnanlaskuvähennyksiä 184 miljoonaa markkaa.

Sijoitusomaisuusosakkeiden myynneistä tuloutettiin voittoja 384 miljoonaa markkaa.

Lähinnä arvopaperien hinnanlaskuvähennysten takia konsernin kokonaistuotot laskivat viisi prosenttia 4 664 miljoonaan markkaan.

Kulukehitys

Kulut kasvoivat neljä prosenttia 3 378 miljoonaan markkaan. Palkkakulut kasvoivat 172 miljoonaa markkaa, mutta sosiaalikulut laskivat 132 miljoonaa markkaa.

Sosiaalikulujen lasku johtuu pääosin siitä, että Kansallis-Osake-Pankin eläkesäätiön hallituksen 20.1.1995 vahvistamien tilinpäätösperiaatteiden mukaan lisäeläketurvan (A-osasto) osalta säätiön tilinpäätöksessä syntyy noin 87 miljoonan markan ylikate, joka voidaan käyttää lakisääteisen (B-osasto) eläkevastuun kattamiseen. Säätiö on saanut 13.2.1995 sosiaali- ja terveystieteiden ministeriöltä ilmoituksen, jonka mukaan ministeriö ei hyväksy mainittua katteen siirtoa. Ministeriön kanta perustuu tammi-kuun alussa 1995 jaettuihin muutettuihin määräyksiin.

Luottotappioita ennakoitua enemmän

Konsernin luotto- ja takaustappioiden määrä nousi ennakoitua suuremmaksi, nettomäärältään 2 782 miljoonaan markkaan. Vähennystä edellisestä vuodesta oli 1 032 miljoonaa. Lisäksi pankki käytti kokonaan vuonna 1993 tehdyn 900 miljoonan markan kohdistamattoman luottotappiovarauksen.

Luottotappioiden vähennykseksi on kirjattu 236 miljoonaa markkaa aiemmin poistettuihin luottoihin saatuja suorituksia ja luottotappiovarausten peruutuksia. Vuonna 1993 näitä oli 183 miljoonaa markkaa.

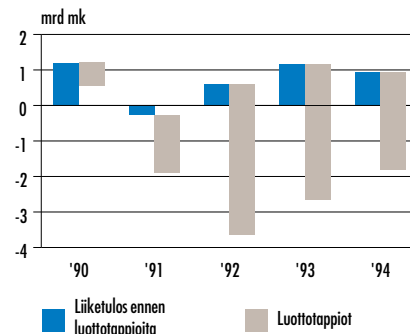
Väli aikaisten omistusten myynnistä tuloutui myyntivoittoja 75 miljoonaa markkaa, mikä kirjattiin luottotappioiden vähennykseksi. Vuonna 1993 väli aikaisen omaisuuden myynnistä tuloutui 142 miljoonaa.

Luotonannosta johtuva nettoluottotappioiden määrä suhteutettuna konsernin yleisöluottoihin laski 4,1 prosentista 2,0 prosenttiin. Kansainvälinen taso on alle yhden prosentin.

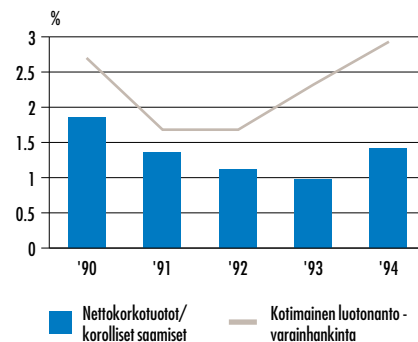
Yritysasiakkaat aiheuttivat suurimman osan, 74 prosenttia, konsernin luottotappioista. Ulkomaisista vastuista kirjattujen luottotappioiden osuus oli 14 prosenttia, muiden kotimaisten yhteisöjen vastuista kaksi prosenttia ja kotitalouksien vastuista 10 prosenttia. Asiakasyritysten konkurssista aiheutuneet luottotappiot vähenivät 12 prosenttia 1 140 miljoonaan markkaan.

Luottotappioita aiheuttaneiden pankin asiakkaiden määrä väheni 10 prosenttia edellisvuotisesta. Alle 50 miljoonan markan suuruisien luottotappioiden yhteisarvo laski 2 488 miljoonasta 1 771 miljoonaan markkaan eli 29 prosenttia. Sen sijaan suurten yksittäisten riskien realisoinnin vuoksi yli 50 miljoonan markan suuruisien luottotappioiden yhteisarvo kasvoi 1 536 miljoonalla markalla.

Konsernin liike-tulos



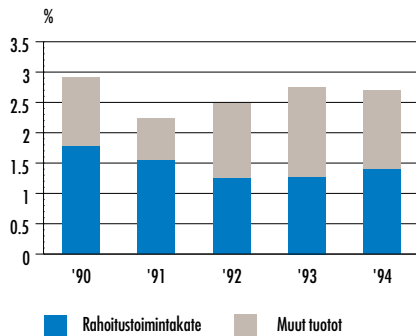
Pankin korkomarginaali, %



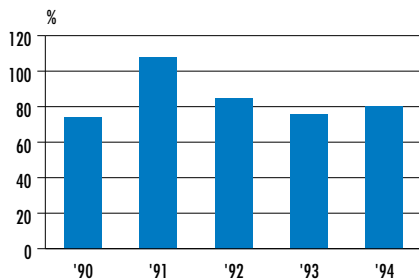
| Konsernin muut tuotot, Mmk | 1994 | 1993 | Muutos, % |
|--|--------------|--------------|------------|
| Valuuttatuotot | 182 | 404 | -55 |
| Toimitusmaksut ja palkkiot | 1 081 | 954 | 13 |
| Takaus- yms. provisiot | 245 | 262 | -6 |
| Vaihto-omaisuusosakkeiden myyntituotot ¹⁾ | 95 | 96 | -1 |
| Sijoitusomaisuuden myyntituotot ¹⁾ | 134 | 464 | -71 |
| Osingot | 40 | 48 | -17 |
| Kiinteistötuotot | 385 | 351 | 10 |
| Muut | 80 | 36 | 121 |
| Yhteensä | 2 242 | 2 614 | -14 |
| ¹⁾ Sisältää hinnanlaskuvähennyksiä | - 256 | 184 | |

| Konsernin toimintakulut, Mmk | 1994 | 1993 | Muutos, % |
|------------------------------|--------------|--------------|-----------|
| Palkat | 1 460 | 1 287 | 13 |
| Sosiaalikulut | 206 | 337 | -39 |
| Vuokrat | 310 | 257 | 21 |
| Kiinteistökulut | 241 | 274 | -12 |
| Muut | 1 162 | 1 107 | 5 |
| Yhteensä | 3 378 | 3 263 | 4 |

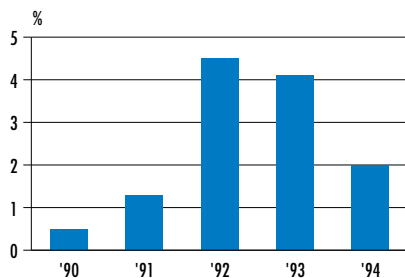
Konsernin tuotot suhteessa keskimääräiseen taseeseen, %



Konsernin kustannustehokkuus



Konsernin luottotappiot* (netto) % yleisöluotoista



* Ilman väliaikaisen omistuksen arvonalennuksia ja myyntitappioita

Suurimmat yksittäiset tappiot olivat Rakennustoimisto A. Puolimatka Oy:n osakkeiden arvonalennuksesta ja PMA-Kiinteistöt Oy:n vastuista tehty yhteensä 800 miljoonan markan kirjaukset sekä Osuuskunta Eka-yhtymästä ja sen tytäryhtiöistä tehty yhteensä 918 miljoonan markan kirjaukset. Kummila Oy:n konkurssin seurauksena kirjattiin 72 miljoonan markan luottotappiot. Kiinteistöjen ja kiinteistöyhtiöiden osakkeiden arvonalennuksia kirjattiin 255 miljoonaa markkaa.

Entisen Neuvostoliiton ulkomaankauppapankin, Vneshekonom Bankin, järjestämättömistä saamisista poistettiin luottotappioina 210 miljoonaa markkaa. Loka-kuussa pankki myi näitä saamisia 270 miljoonan markan arvosta. Vuoden 1994 lopussa jäljellä olevat saamiset, nimellisarvoltaan noin 800 miljoonaa markkaa, on arvostettu 40 prosenttiin.

Puolimatka

Pankki osti Rakennustoimisto A. Puolimatka Oy:n koko osakekannan vuonna 1992 Novera Oy:n konkurssipesältä. Osakkeet olivat Noveran vastuiden vakuutena ja koko kauppahinta 691 miljoonaa markkaa käytettiin Novera Oy:n vastuiden kattamiseen. Osakkeet ovat pankin väliaikaisessa omistuksessa.

Vuoden 1994 tilinpäätöksessä pankki teki Puolimatka-liiketoimintakokonaisuudesta yhteensä 800 miljoonan markan tappiokirjaukset, joihin sisältyy Rakennustoimisto A. Puolimatka Oy:n osakkeista tehty 547 miljoonan markan arvonalennus. Kirjauksen jälkeen osakkeiden arvo pankin tilinpäätöksessä on 144 miljoonaa markkaa. Puolimatka-kokonaisuuden lopullinen riski riippuu omaisuuden realisoinnin lopputuloksesta. Rakennustoimisto A. Puolimatka-konsernin vastuut pankille sekä pankin omistus yhtiössä ovat 1 644 miljoonaa markkaa, josta 780 miljoonaa markkaa on oman pääoman ehtoista.

Puolimatka yhtiöitettiin vuoden lopussa siten, että kiinteistöt jäivät emoyhtiölle ja tytäryhtiöt harjoittavat rakennustoimintaa ja rakennusosateollisuutta.

Pankki osti PMA-Kiinteistöt Oy:n koko osakekannan Puolimatkalta syyskuussa. Osakkeiden hankintahinta oli yksi markka. PMA-Kiinteistöt Oy on entinen Rakennus-Ruola Oy. Puolimatka myi yhtiölle osan kiinteistöistään. Yhtiön tarkoituksena on omistaa, kehittää ja myydä kiinteistöjä. Yhtiön vastuista pankille kirjattiin luottotappioksi 253 miljoonaa markkaa. Sen jälkeen vastuiden kokonaismäärä on noin 1 050 miljoonaa markkaa, josta 220 miljoonaa markkaa on oman pääoman ehtoista.

Eka-yhtymä

Osuuskunta Eka-yhtymän sekä sen alakonsernien Haka-konsernin ja Kansakonsernin vastuista pankki teki yhteensä 918 miljoonan markan luottotappio- ja arvonalennuskirjaukset vuonna 1994. Osuuskunta Eka-yhtymästä kirjattiin 298 miljoonaa, Haka-konsernista 400 miljoonaa ja Kansa-yhtiöistä 30 miljoonaa markkaa luottotappioita. Vahinkovakuutusyhtiö Kansalta siirtyneistä kiinteistöistä kirjattiin 190 miljoonan markan arvonalennus.

Osuuskunta Eka-yhtymän yrityssaneerauksen yhteydessä pankki teki 298 miljoonan markan luottotappiokirjauksen. Yhtymän vastuut pankille luottotappiopoistojen jälkeen ovat 532 miljoonaa markkaa. Tästä 280 miljoonaa markkaa on vakuusvelkaa ja loput jako-osuusvelkaa sekä oman pääoman ehtoisia rahoitusinstrumentteja. Luvuissa ovat mukana Eläke-Kansan hyväksi annetut TEL-takaukset, joiden maksuperusteen Kansallispankki ja muut pankit ovat osittain kiistäneet.

Vahvistetun saneerausohjelman kesto on 10 vuotta. Pankin vastuut jakautuvat pääosin vähittäiskauppaa harjoittavan Tradeka Oy:n, kiinteistöjä omistavan Eka-Kiinteistöt Oy:n ja emo-osuuskunnan kesken. Velkojen maksaminen riippuu Tradeka Oy:n menestyksestä ja kiinteistöjen arvojen kehityksestä. Hotelli- ja ravintolatoimintaa harjoittavan Restel Oy:n arvioidaan pääsevän voitolliseksi vuonna 1995.

Syksyllä välimiestuomioistuin ratkaisi Kansallispankin eduksi pankin ja Valtion vakuusrahaston välillä olleen kiistan, joka koski vastuuta pankkiin STS-Pankista siirtyneistä noin 300 miljoonan markan saatavista Eka-yhtymältä.

Haka Oy:n ja sen tytäryhtiöiden konkurssiin liittyen pankki teki 400 miljoonan markan luottotappiokirjaukset.

Turvatakseen saataviensa takaisinmaksun Kansallispankki osti ja välittömästi myi Vahinkovakuutusyhtiö Kansan Vakuutusosakeyhtiö Sammolle. Järjestelyssä pankki siirsi Vahinkovakuutusyhtiö Kansan kiinteistöomaisuutta 702 miljoonan markan arvosta pankin taseeseen. Siirtyneistä asunto- ja kiinteistöosakkeista kirjattiin viime vuonna 190 miljoonan markan arvonalennus, joka sisältyy pankin luottotappioihin. Tähän omaisuuteen vielä mahdollisesti kohdistuva arvonalennustarve selviää tulevaisuudessa. Pankin omistukseen siirtyneillä kiinteistöyhtiöillä oli velkaa noin 180 miljoonaa markkaa.

Osana järjestelyä pankki suuntasi Vahinkovakuutusyhtiö Kansalle 251 miljoonan markan eräpäivättömän pääomalinan ja merkitsi 1,5 miljoonaa kappaletta Vakuutusosakeyhtiö Sammon osakkeita. Osakkeiden merkintähinta oli 380 markkaa kappaleelta. Pankin omistusosuus Vakuutusosakeyhtiö Sammossa on 9,9 prosenttia.

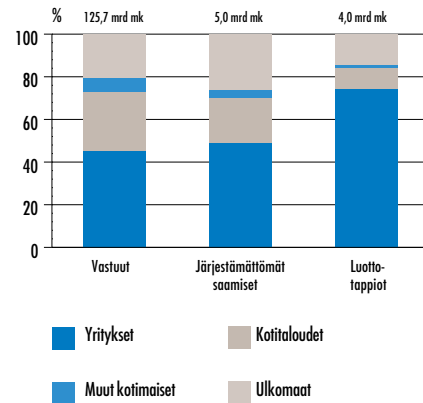
Kansa-yhtiöiden konkurssin seurauksena pankki kirjasi 30 miljoonan markan luottotappiot. Pankin Kansa International Corporation Oy:lle ja Clarendon vakuutusyhtiöiden emoyhtiö CG America Corporationille myöntämän 65 miljoonan Yhdysvaltain dollarin luoton vakuutena ovat Clarendonin osakkeet.

Poistot pienenevät

Konsernin poistot olivat 331 miljoonaa markkaa, eli 140 miljoonaa vähemmän kuin vuonna 1993. Merkittävä osa vähennyksestä johtuu vuonna 1993 tehdyistä ulkomaisen kiinteistöomistusten kertaluonteisista arvonalennuksista.

Emopankin 386 miljoonan markan poistoihin sisältyy tytäryhtiöosakkeista tehty 181 miljoonan markan arvonalennus, jolla ei ole vaikutusta konsernin tulokseen.

Konsernin vastuut, järjestämättömät saamiset ja luottotappiot sektoreittain 1994



Pankin luottotappiot kokoluokittain, brutto

| | Kpl | | Mmk | |
|-----------------|--------------|--------------|--------------|--------------|
| | 1994 | 1993 | 1994 | 1993 |
| < 10 | 5 929 | 6 548 | 1 296 | 1 717 |
| 10 - 50 | 20 | 37 | 475 | 771 |
| 50 - 500 | 7 | 5 | 1 503 | 514 |
| 500 - 1 000 | 1 | 0 | 547 | 0 |
| Yhteensä | 5 957 | 6 590 | 3 820 | 3 002 |

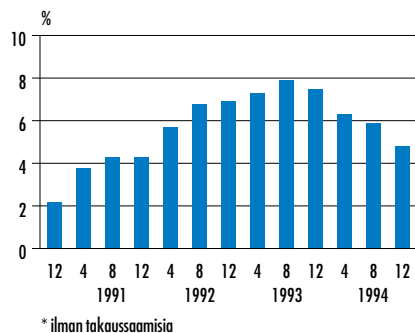
Pankin järjestämättömät saamiset kokoluokittain

| | Kpl | | Mmk | |
|-----------------|---------------|---------------|--------------|--------------|
| | 1994 | 1993 | 1994 | 1993 |
| < 10 | 16 986 | 20 113 | 2 901 | 3 929 |
| 10 - 50 | 44 | 65 | 893 | 1 281 |
| 50 - 500 | 13 | 15 | 1 041 | 1 831 |
| 500 - 1 000 | 0 | 0 | 0 | 0 |
| Yhteensä | 17 043 | 20 193 | 4 835 | 7 042 |

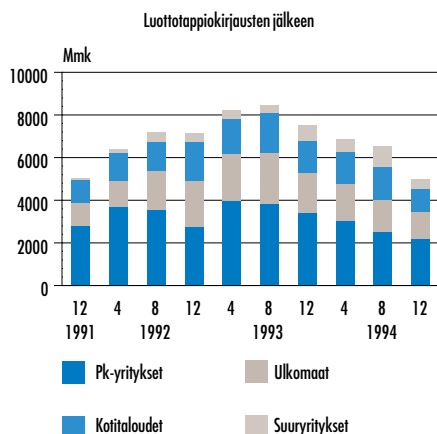
Pankin muut nollakorkoiset saamiset kokoluokittain

| | Kpl | | Mmk | |
|-----------------|------------|------------|--------------|--------------|
| | 1994 | 1993 | 1994 | 1993 |
| < 10 | 790 | 607 | 133 | 99 |
| 10 - 50 | 11 | 11 | 256 | 292 |
| 50 - 500 | 6 | 5 | 772 | 975 |
| 500 - 1 000 | 1 | 0 | 636 | 0 |
| Yhteensä | 808 | 623 | 1 797 | 1 365 |

Konsernin järjestämättömät saamiset (netto)*
% yleisöluotoista



Konsernin järjestämättömien saamisten (netto) kehitys



Konsernin luottosalkun laatu

| Mmk | 1990 | 1991 | 1992 | 1993 | 1994 |
|--|-------|-------|-------|-------|-------|
| Yleisöluotot ja leasing-omaisuus, mrd mk | 104 | 102 | 95 | 92 | 93 |
| Järjestämättömät saamiset | 2 319 | 5 022 | 7 116 | 7 506 | 4 989 |
| Muut nollakorkoiset saamiset | - | 259 | 459 | 1 380 | 1 860 |
| Tuloslaskelman luottotappiot | 551 | 1 343 | 4 270 | 3 814 | 2 782 |
| Luottotappiot, brutto | 559 | 1 378 | 4 341 | 3 240 | 3 992 |
| josta | | | | | |
| - järjestämättömistä saamisista | | | | 3 053 | 2 529 |
| - muista nollakorkoisista saamisista | | | | - | 279 |
| - muusta luotonannosta | | | | 95 | 315 |
| - väliaikaisen omistuksen arvonalennukset ja myyntitappiot | | | | 92 | 869 |

Suuret asiakasriskit

Pankki on aktiivisesti purkanut asiakasriskikeskittymiään. Enää kuuden suurasiakkaan vastuut ylittävät 10 prosenttia konsernin omista varoista. Konsernin järjestämättömien saamisten määrä luottotappiopoistojen jälkeen väheni kolmanneksella 4 989 miljoonaa markkaan. Pienten ja keski suurten yritysten järjestämättömien vastuiden kanta pieneni 1 223 miljoonaa markkaa. Saatavien turvaamiseksi hankitusta väliaikaisesta omistuksesta tehtiin yhteensä 862 miljoonan markan arvonalennukset.

Järjestämättömät saamiset vähenivät kolmanneksella

Konsernin järjestämättömien saamisten määrä (luotot, joiden korkoja tai lyhennyksiä ei ole hoidettu 90 päivään niiden erääntymisen jälkeen) luottotappiopoistojen jälkeen väheni kolmanneksella eli 2 518 miljoonaa markkaa edellisvuotisesta. Vuoden 1994 lopussa järjestämättömät saamiset olivat 4 989 miljoonaa markkaa.

Takaussaamisista puhdistettu järjestämättömien saamisten määrä suhteessa konsernin yleisöluottoihin laski 7,5 prosentista 4,8 prosenttiin. Kansainvälinen taso on alle neljä prosenttia.

Kotimaisten pienten ja keski suurten yritysten ja yhteisöjen osuus konsernin järjestämättömistä saamisista oli 44 prosenttia. Kotitalouksien osuus on noussut vähitellen ja oli 21 prosenttia vuoden 1994 lopussa. Ulkomaisten saamisten osuus oli 26 prosenttia.

Pankin järjestämättömien saamisten määrä on vuodessa pienentynyt 31 prosenttia eli 2 207 miljoonaa markkaa. Niiden pankin asiakkaiden lukumäärä, joilla on järjestämättömiä vastuita, on pudonnut 3 150:llä eli 16 prosenttia.

Nollakorkoiset ja alikorkoiset saamiset kasvoivat

Vuoden 1994 lopussa konsernissa oli 1 860 miljoonaa markkaa nollakorkoisia ja vakautettuja saamisista. Vuodessa niiden määrä kasvoi kolmanneksella eli 480 miljoonaa markkaa. Lisäksi alikorkoisten saamisten määrä (korko alle Suomen pankin peruskoron) kasvoi 1 339 miljoonaa markkaa 4,2 miljardiin markkaan.

Nollakorkoisista saamisista suurin osa on yrityksissa-neerauksessa tai pankin väliaikaisessa omistuksessa olevien yritysten luottoja sekä optio- ja vaihtovelkakirjalainoja.

Nollakorkoisten luottojen pääomaan pankki ei katso sisältyvän normaalia suurempaa luottoriskiä. Koronmaksu on lykätty tulevaisuuteen, kunnes asiakasyrityksellä on voitonjakokelpoisia varoja korkojen maksuun.

Asiakasriskikeskittymät

Pankki on aktiivisesti purkanut asiakasriskikeskittymiään. Vuoden 1994 lopussa pankilla oli yksi asiakas, jonka vastuut ylittivät 25 prosenttia konsernin omista varoista. Lisäksi viiden asiakkaan vastuut ylittivät 10 prosenttia konsernin omista varoista. Yhteensä näiden asiakkaiden vastuut olivat 14,2 miljardia markkaa. Vähennyistä edellisvuotisesta oli 5,4 miljardia markkaa. Näiden asiakkaiden järjestämättömien saamisten määrä oli 382 miljoonaa markkaa vuoden 1994 lopussa.

Luottolaitoslain mukaan vuoden 1998 jälkeen minäkään asiakkaan vastuut eivät saa ylittää 25 prosenttia konsernin omista varoista. Sellaisten suurten asiakkaiden osuus, joiden vastuut ylittävät 10 prosenttia konsernin omista varoista, ei saa yhteensä ylittää 800 prosenttia pankin omista varoista.

Väliaikaiset omistukset

Konsernin saatavien turvaamiseksi hankitun väliaikaisen omistuksen määrä oli vuoden 1994 lopussa 3 921 miljoonaa markkaa. Omistuksen määrä kasvoi 260 miljoonaa markkaa edellisvuotisesta. Vuonna 1994 kirjattiin arvonalennuksia väliaikaisessa omistuksessa olevista osakkeista 607 miljoonaa sekä kiinteistöistä ja kiinteistöyhtiöiden osakkeista 255 miljoonaa markkaa. Koko väliaikaisen omistuksen markkina-arvo on kirjanpitoarvoa alempi.

Väliaikainen omistus koostuu lähinnä noteeratuista osakkeista, noteeraamattomien yhtiöiden osakkeista sekä kiinteistöistä ja kiinteistöyhtiöiden osakkeista. Väliaikaiseen omistukseen kirjattujen noteerattujen osakkeiden kirjanpitoarvo oli 591 miljoonaa markkaa ja markkina-arvo 517 miljoonaa markkaa. Noteeraamattomien yhtiöiden osakkeiden kirjanpitoarvo oli 1 857 miljoonaa markkaa. Tästä suurin osa on Sponsor Oy:n osakkeita, kirjanpitoarvoltaan 1 432 miljoonaa markkaa. Pankin väliaikaiseen omistukseen kirjattujen noteeraamattomien yhtiöiden vastuut olivat vuoden 1994 lopussa runsaat 6,1 miljardia markkaa.

Kiinteistöjä ja kiinteistöyhtiöiden osakkeita oli väliaikaisessa omistuksessa 1 467 miljoonaa markkaa. Niiden määrä on kasvanut vuodessa 626 miljoonaa markkaa. Kansa-järjestelyjen yhteydessä pankin haltuun siirtyneiden kiinteistöjen osuus oli 512 miljoonaa markkaa.

Pankin luottoriskipolitiikka

Luottotappioiden kasvun myötä pankki on tehostanut luottoriskien hallintaa. Kaikista suurasiakkaista tehdään vuosittain riskikartoitukset. Asiakaskohtaisen riskiluokan määrittämiseen vaikuttaa tilinpäätösanalyysi menneestä kehityksestä, yrityksen nykytila, vastuu- ja vakuustaso sekä arvio yrityksen tulevasta toimintaedellytyksistä. Riskiluokitus vaikuttaa tuotto- ja vakuusvaatimustasoon ja ohjaa mahdollisiin riskienhallintatoimenpiteisiin ryhtymistä. Riskiasiakkaiden kehityksestä, tappiovaarasta ja järjestämättömien saamisten määrän ennakoinnista raportoidaan pankin johdolle kuukausittain.

Asiakasriskikeskittymät

| | Lkm | | Mmk | |
|--|----------|----------|---------------|---------------|
| | 1993 | 1994 | 1993 | 1994 |
| > 25 % omista varoista | 2 | 1 | | |
| > 10 % omista varoista | 6 | 5 | | |
| Yhteensä | 8 | 6 | 19 600 | 14 200 |
| Konsernin omat varat | | | 12 042 | 12 482 |
| Suuret asiakkaat/ konsernin omat varat, % | | | 162 | 114 |

Asiakasyritysten konkurseista aiheutuneet luottotappiot

| Mmk | 1992 | 1993 | 1994 |
|-----------------|--------------|--------------|--------------|
| Pk-yritykset | 1 634 | 844 | 559 |
| Suuryritykset | 456 | 454 | 581 |
| Yhteensä | 2 090 | 1 298 | 1 140 |
| Muutos-% | | - 38 | - 12 |

Konsernin väliaikaiset omistukset

| Mmk | 1992 | 1993 | 1994 |
|---|--------------|--------------|--------------|
| Noteeratut osakkeet | 868 | 637 | 591 |
| Noteeraamattomat osakkeet | 2 181 | 2 179 | 1 857 |
| Kiinteistöt ja kiinteistöyhtiöiden osakkeet | 537 | 841 | 1 467 |
| Muu irtain omaisuus | - | 5 | 6 |
| Yhteensä | 3 587 | 3 661 | 3 921 |

Väliaikaisessa omistuksessa olevat noteeraamattomat osakkeet 31.12.1994

| | Omistus- osuus % | Kirjan- pitoarvo Mmk |
|---|------------------------|----------------------------|
| Rakennustoimisto A. Puolimatka Oy | 100 | 144 |
| Sponsor Oy | 100 | 1 432 |
| Tuko Oy | 24 | 248 |
| Yhteensä¹⁾ | | 1 824 |
| Muut noteeraamattomat osakkeet | | 33 |
| Noteeraamattomat osakkeet yhteensä | | 1 857 |

¹⁾ Sisältää noteeraamattomat osakkeet, joiden kirjanpitoarvo on yli 20 miljoonaa markkaa ja omistusosuus yli 10 %.

Pk-yritysten luottoriskien hallinta perustuu riskin arviointiin vastuupäätöksen yhteydessä, asiakaskunnan tilan jatkuvaan valvontaan ja ongelma-asiakkaiden tehostettuun hoitamiseen. Asiakkaat on luokiteltu riskiluokkiin liiketaloudellisen tilan ja vakuusaseman perusteella. Pk-yritysten riskienhallinta on keskitetty tukiyksikköön, jonka vastuualueelle kuuluvat yritystutkimus, riskien arviointi ja hoito, yrityssaneeraukset ja -järjestelyt sekä perintä.

Luottosalkun tilaa ja riskien kehitystä seurataan säännöllisesti kuukausittain. Lisäksi kaksi kertaa vuodessa tehdään keskitetysti johdettu ja valvottu koko yritysasiakaskunnan kattava riskikartoitus.

Varainhallinta

Vuoden lopussa pankin vakavaraisuussuhde oli 11,8 prosenttia ja konsernin 10,9 prosenttia. Pankin maksuvalmius säilyi hyvänä. Lyhytaikaisia velkoja muille pankeille voitiin vähentää, jolloin rahoituksen riippuvuus sekä koti- että ulkomaisista rahoitusmarkkinoista pieneni. Ulkomaisten pankkien osuus koko varainhankinnasta laski 16 prosenttiin. Pankin luotonanto yleisölle väheni 11 prosenttia. Valuuttaluottojen kanta supistui 29 prosenttia.

Talletusten kasvu



Luottojen kasvu



Varainhankintaa rahoitusmarkkinoilta vähennettiin

Pankin varainhankinta supistui vuoden 1994 aikana 21,4 miljardia markkaa ja oli vuoden lopussa 135 miljardia markkaa. Kotimaisen varainhankinnan osuus pankin koko varainhankinnasta kasvoi 62 prosentista 68 prosenttiin. Markkamääräisen varainhankinnan osuus oli vuoden 1994 lopussa 65 prosenttia koko varainhankinnasta.

Talletukset kasvoivat prosentin 66 miljardiin markkaan. Yksityishenkilöiden talletukset supistuivat hieman, kun taas yritysten markkatalletukset kasvoivat. Korkojen nousun myötä talletuksia siirtyi käyttelytileiltä määraikaistileille. Varainhankintaa kotimaisilta rahamarkkinoilta voitiin näin ollen supistaa 20 prosentilla.

Pankin valuuttamääräisen varainhankinnan tarve supistui. Koko ulkomainen varainhankinta pieneni 16,4 miljardia markkaa. Velat ulkomaisille pankeille supistuivat 13,3 miljardia markkaa eli 39 prosenttia edellisvuotisesta. Ulkomaisten pankkien osuus pankin koko varainhankinnasta laski 22 prosentista 16 prosenttiin.

Pankilla oli vuoden lopussa käytössä Yhdysvaltain markkinoilla 2,5 miljardin dollarin sijoitustodistusohjelma ja yhden miljardin dollarin keskipitkien sijoitustodistusten ohjelma. Euromarkkinoilla pankin käytössä oli 600 miljoonan dollarin sijoitustodistusohjelma ja kahden miljardin dollarin keskipitkien sijoitustodistusten ohjelma.

Luotonanto supistui

Pankin varainkäyttö supistui vuoden aikana 17,6 miljardia markkaa ja oli vuoden lopussa 144 miljardia markkaa. Markkamääräisen varainkäytön osuus pankin koko varainkäytöstä oli 78 prosenttia.

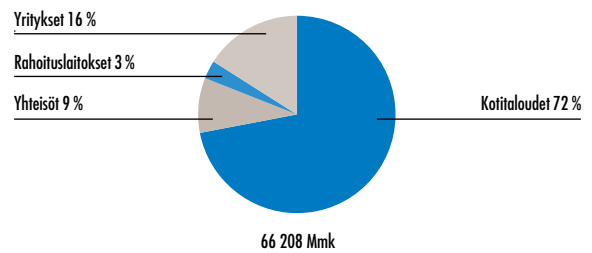
Luotonkysyntä jatkui vaimeana koko vuoden. Pankin luotonanto yleisölle laski 113 miljardista 100 miljardiin markkaan. Kotimainen markkaluottokanta kasvoi kuitenkin kaksi prosenttia 62 miljardiin markkaan. Sen sijaan kotimainen valuuttaluottokanta supistui 29 prosenttia 16 miljardiin markkaan. Tästä markan vahvistuminen selittää neljänneksen. Ulkomaista luotonantoa supistettiin 25 prosenttia.

Varainhankinnan tarpeen pienentyessä maksuvalmiuden turvaamiseksi tehtyjä markkinasijoituksia voitiin vähentää. Valuuttamääräisiä sijoituksia vähennettiin 4,4 miljardia eli 28 prosenttia. Kiinteistöjen sekä muiden saamisten ja sijoitusten osuus varainkäytöstä säilyi lähes ennallaan.

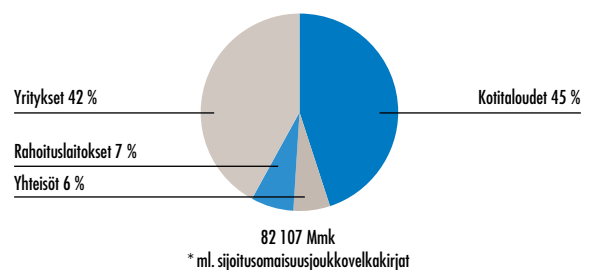
Pankin markkatalletusten keskiporko oli 3,2 prosenttia ja korollisen kotimaisen varainhankinnan keskiporko 4,0 prosenttia vuonna 1994.

Pankin markkamääräisen luotonannon keskiporko oli 7,1 prosenttia ja koko korollisen kotimaisen varainkäytön keskiporko 6,7 prosenttia vuonna 1994.

Pankin kotimaiset talletukset sektoreittain 1994



Pankin kotimaiset markka- ja valuuttaluotot* sektoreittain 1994

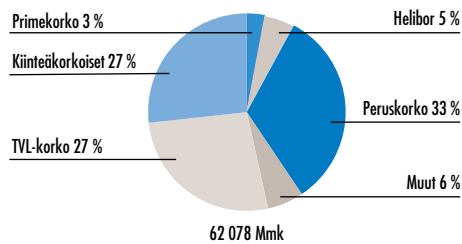


| Pankin varainhankinta Mmk | Vuoden lopussa | | Muutos % |
|--|----------------|---------|-------------|
| | 1994 | 1993 | |
| Markkatalletukset | 62 078 | 61 014 | 2 |
| Valuuttatalletukset | 3 871 | 4 120 | -6 |
| Talletukset | 65 950 | 65 134 | 1 |
| Varainhankinta rahamarkkinoilta | 23 204 | 29 026 | -20 |
| Varainhankinta joukkolainamarkkinoilta | 2 637 | 2 610 | 1 |
| Markkinaehtoinen varainhankinta | 25 842 | 31 636 | -18 |
| Kotimainen varainhankinta | 91 791 | 96 770 | -5 |
| Velat ulkomaisille pankeille | 21 128 | 34 408 | -39 |
| Yleiseen liikkeeseen lasketut velkakirjat | 20 522 | 22 723 | -10 |
| Muut velat | 1 549 | 2 486 | -38 |
| Ulkomainen varainhankinta | 43 198 | 59 617 | -28 |
| Varainhankinta | 134 990 | 156 387 | -14 |
| Muut taseen erät | 13 946 | 12 654 | 10 |
| Tase | 148 935 | 169 041 | -12 |

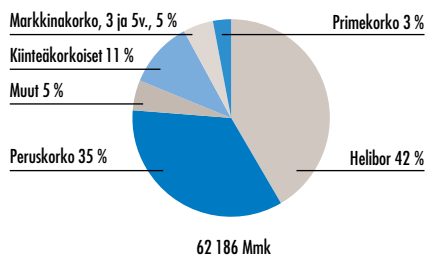
| Pankin varainkäyttö Mmk | Vuoden lopussa | | Muutos % |
|--|----------------|---------|-------------|
| | 1994 | 1993 | |
| Markkaluotot | 62 186 | 60 929 | 2 |
| Valuuttaluotot | 16 312 | 23 133 | -29 |
| Joukkovelkakirjaluotot ¹⁾ | 3 516 | 4 296 | -18 |
| Kotimainen luotonanto | 82 014 | 88 358 | -7 |
| Ulkomaiset luotot | 18 156 | 24 181 | -25 |
| Luotonanto yleisölle | 100 170 | 112 539 | -11 |
| Kohdistamaton luottotappiovaraus | - | -900 | -100 |
| Markkamääräiset markkinasijoitukset | 15 339 | 16 797 | -9 |
| Valuuttamääräiset markkinasijoitukset | 11 381 | 15 788 | -28 |
| Kiinteistöt ja kiinteistöosakkeet | 6 494 | 6 599 | -2 |
| Muut saamiset ja sijoitukset | 10 987 | 11 104 | -1 |
| Varainkäyttö | 144 369 | 161 927 | -11 |
| Muut taseen erät | 4 566 | 7 114 | -36 |
| Tase | 148 935 | 169 041 | -12 |

¹⁾ Sisältää sijoitusomaisuudessa olevat joukkovelkakirjat.

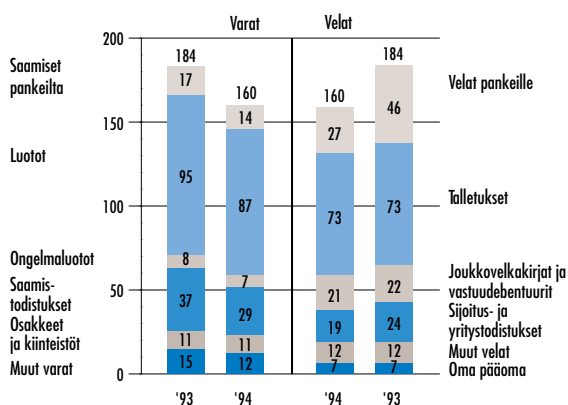
Pankin markkatalletukset kotimaiselta yleisöltä korkosidonnaisuuksittain 31.12.1994



Pankin kotimainen markka-antolainaus yleisölle korkosidonnaisuuksittain 31.12.1994



Konsernin taserakenne 31.12.1994, mrd mk



Maksuvalmius säilyi hyvänä

Vähäinen luotonkysyntä ja luottokannan lasku pienensivät korkokatetta, mutta toisaalta paransivat pankin maksuvalmiutta.

Talletukset kattoivat 66 prosenttia yleisöluotoista, kun vielä vuonna 1993 vastaava prosentti oli 58. Markkaluottoja ja markkatalletuksia oli lähes yhtä paljon. Pankin lyhytaikaisia velkoja muille pankeille voitiin vähentää, mikä vähensi riippuvuutta sekä koti- että ulkomaisista rahoitusmarkkinoista.

Pankin saatavien ja velkojen maturiteettirakenne tasapainottui. Korkojen nousu lisäsi yleisön määräaikaistalletuksia ja pidensi keskimaturiteettia. Pankki hankki uutta pitkäaikaista valuuttamääräistä rahoitusta enemmän kuin myönsi uusia vastaavia luottoja.

Viitekorkoriskit pienenevät

Treasury vastaa keskitetysti pankin päivittäisestä markkinakorkoriskin hallinnasta. Aktiivisella korkojohdannaisten käytöllä pyritään vähentämään markkinakorkojen muutosten vaikutusta pankin korkokatteeseen.

Suomen Pankin peruskorkoon sidotut saamiset ja velat lähestyvät tasapainoa. Vuoden 1994 lopussa pankilla oli peruskorkoisia luottoja 21 miljardia markkaa. Näiden lainojen osuus on vuodessa vähentynyt 41 prosentista 35 prosenttiin markka-antolainauksesta. Peruskorkoisia talletuksia oli 20 miljardia markkaa eli 33 prosenttia markkatalletuksista.

Vuoden 1994 alussa käyttöön otettuun pankin omaan Prime-viitekorkoon sidottuja luottoja ja talletuksia oli kumpiakin vajaa kaksi miljardia markkaa.

Konsernin taserakenne, Mmk

| Vastaavaa | 1994 | %-osuus | 1993 | %-osuus |
|---|----------------|------------|----------------|------------|
| Saamiset luottolaitoksilta ja keskuspankeilta | 14 218 | 9 | 17 317 | 9 |
| Saamiset yleisöltä ja julkisyhteisöiltä | 86 739 | 54 | 94 728 | 52 |
| Ongelmaluotot ¹⁾ | 6 848 | 4 | 8 887 | 5 |
| Saamistodistukset | 28 657 | 18 | 36 972 | 20 |
| Osakkeet, kiinteistöt ja muu käyttöomaisuus | 10 872 | 7 | 10 607 | 6 |
| Muut varat | 12 488 | 8 | 15 378 | 8 |
| | 159 822 | 100 | 183 889 | 100 |

| Vastattavaa | 1994 | %-osuus | 1993 | %-osuus |
|--|----------------|------------|----------------|------------|
| Velat luottolaitoksille ja keskuspankeille | 27 320 | 17 | 46 012 | 25 |
| Velat yleisölle ja julkisyhteisöille | 73 483 | 46 | 72 971 | 40 |
| Joukkovelkakirjat ja vastuudebentuurit | 20 829 | 13 | 21 603 | 12 |
| Sijoitus- ja yritystodistukset | 19 239 | 12 | 24 435 | 13 |
| Muut velat | 11 720 | 7 | 12 006 | 6 |
| Oma pääoma | 7 231 | 5 | 6 863 | 4 |
| | 159 822 | 100 | 183 889 | 100 |

¹⁾ Sisältää järjestämättömät ja muut nollakorkoiset saamiset.

Myös markkinaehtoisten saatavien ja velkojen suhde tasapainottui. Puolet kotimaisesta markka-antolainauksesta oli sidottu markkinakorkoihin. Sekä verottomien käyttötilien että markkinaehtoisten talletusten osuus oli runsas neljännes koko talletuskannasta.

Vakavaraisuus parani

Kansallispankki vahvisti pääomarakennettaan vuoden 1994 aikana. Sekä jälleenerahoitus että vuonna 1993 aloitettu pääomaohjelma toteutettiin suunnitelmien mukaisesti. Kaikkiaan pankki hankki markkinoilta 3,7 miljardia markkaa uutta pääomaa.

Ensisijaista omaa pääomaa pankki hankki 2 251 miljoonaa markkaa. Huhtikuussa pankki suuntasi Vahinkovakuutusosakeyhtiö Kansalle 251 miljoonan markan eräpäivättömän pääomalainan. Marras-joulukuussa toteutettu kahden miljardin markan Kansallisanti nosti vakavaraisuutta kahdella prosenttiyksiköllä noin 11 prosenttiin.

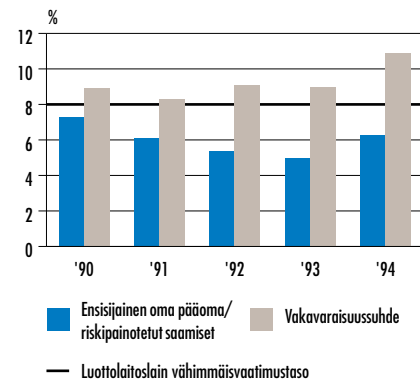
Toissijaista ylempää omaa pääomaa pankki hankki 1,2 miljardia markkaa. Huhtikuussa pankki laski liikkeesen kansainvälisille markkinoille ylempiin toissijaisiin varoihin luettavan 7,5 miljardin Japanin jenin eräpäivättömän debentuurilainan. Elokuussa pankki hankki Yhdysvaltain markkinoilta vastaavantyyppisellä lainalla 120 miljoonaa dollaria. Suuren kysynnän vuoksi lainan määrää nostettiin syyskuussa 30 miljoonalla dollarilla.

Toissijaiseen alempaan omaan pääomaan luettavia varoja pankki hankki 0,3 miljardin markan arvosta.

Vuoden lopussa konsernin luottolaitoslain mukainen vakavaraisuussuhde oli 10,9 prosenttia ja pankin 11,8 prosenttia. Luottolaitoslain asettama vakavaraisuuden vähimmäistaso on kahdeksan prosenttia.

Konsernin riskipainotetut saamiset ja vastuut pienenivät 19,3 miljardia 114,1 miljardiin markkaan vuodesta 1993.

Konsernin vakavaraisuussuhde



Konsernin vakavaraisuus, Mmk

| | 1994 | 1993 |
|---|---------|---------|
| Ensisijaiset omat varat | 7 244 | 7 023 |
| Toissijaiset omat varat | 5 316 | 5 109 |
| Vähennykset | -78 | -90 |
| Omat varat yhteensä | 12 482 | 12 042 |
| Riskipainotetut saamiset, sijoitukset ja taseen ulkopuoliset sitoumukset yhteensä | 114 095 | 133 422 |
| Vakavaraisuussuhde, % | 10,9 | 9,0 |
| Ensisijaiset omat varat/ riskipainotetut saamiset, sijoitukset ja taseen ulkopuoliset sitoumukset yhteensä, % | 6,3 | 5,3 |

Vakavaraisuus on laskettu luottolaitoslain mukaan.

Pankin luottokelpoisuusluokitukset 31.12.1994

Standard & Poor's

| | |
|---------------------------------|------|
| Pitkäaikainen varainhankinta | BBB |
| Vastuudebentuurit | BBB- |
| Eräpäivättömät debentuurilainat | BB |
| Lyhytaikainen varainhankinta | A2 |

Moody's

| | |
|---------------------------------|---------|
| Pitkäaikainen varainhankinta | A3 |
| Vastuudebentuurit | Baa1 |
| Eräpäivättömät debentuurilainat | Baa1 |
| Lyhytaikainen varainhankinta | Prime-2 |

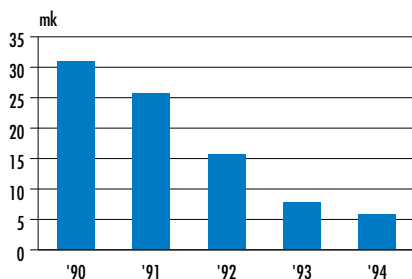
I.B.C.A

| | |
|------------------------------|-----|
| Yhtiöluokitus | A1 |
| Pitkäaikainen varainhankinta | BBB |
| Lyhytaikainen varainhankinta | A1 |

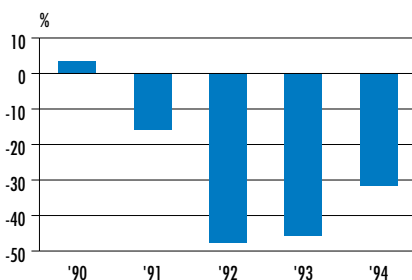
Thomson Bankwatch

| | |
|---------------------------------|------|
| Pitkäaikainen varainhankinta | A |
| Eräpäivättömät debentuurilainat | BBB+ |
| Lyhytaikainen varainhankinta | TBW1 |

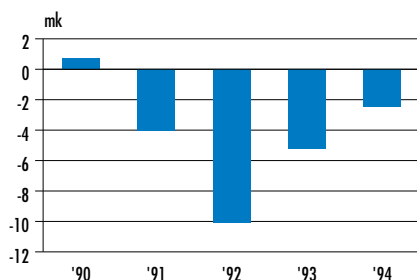
Konsernin oma pääoma ja varaukset osaketta kohti, mk



Konsernin oman pääoman tuotto ROE, %



Konsernin tulos osaketta kohden, mk



Tulevaisuuden näkymät

Pankkien toimintaedellytykset Suomessa paranevat alkaen vuonna nousukauden edelleen vahvistuessa. Ison ongelman muodostaa kuitenkin luoton kysynnän laimeus. Pelko inflaation kiihtymisestä ja korkotason noususta jarruttaa investointien käynnistymistä. Yritykset rajoittavat luotonottoaan taseidensa rakenteita parantaakseen. Pankkien taseiden kasvua ei siis ole odotettavissa.

Suunnitelma Kansallis-Osake-Pankin ja Unitaksen yhdistymisestä muuttaa pankkien näkymät kokonaan uusiksi. Tavoitteena on synnyttää vahva suomalainen liikepankki, joka kaikissa oloissa kykenee vastaamaan tulevaisuuden koviin haasteisiin. Yhtiökokousten käsiteltäväksi suunnitelma tulee maaliskuun puolivälissä.

Suomalaisessa pankkijärjestelmässä on edelleen ylikapasiteettia, jonka purkamisen välttämättömyys on päivä päivältä käynyt yhä ilmeisemmäksi. Suunnitellun fuusion tuomiksi kustannussäästöiksi arvioidaan noin 1,5 miljardia markkaa vuodessa. Täysimääräisenä nämä säästöt saavutetaan noin 2-3 vuoden kuluttua. Vuonna 1995 fuusio aiheuttaa runsaasti ylimääräisiä kuluja, mutta yhdistyneen konsernin tavoitteeksi on kuitenkin asetettu lievästi voitollisen tuloksen saavuttaminen. Vuodelta 1996 odotetaan jo selvästi voitollista tulosta.

KOP ja SYP yhdistyvät

Kansallis-Osake-Pankin johtokunta ja Unitas Oy:n hallitus ovat 14.2.1995 allekirjoittaneet yhtiökokousten hyväksyttäväksi esitettävän yhdistymissopimuksen.

Suunnitelman mukaan Kansallis-Osake-Pankin nykyisten osakkeenomistajien omistusosuudeksi uudessa pankissa tulee noin 42 prosenttia.

Vaihtosuhdetta määritettäessä on laskelmissa otettu huomioon yhtiöiden markkina-arvo, tuottoarvo ja substanssiarvo yhtenäisten arvostusperiaatteiden mukaisina.

Vaihtosuhte poikkeaa asian julkistamista edeltäneiden pörssikurssien mukaisesta markkina-arvosta. Poikkeama johtuu pääosin kiinteistöjen ja väliaikaisen omaisuuden erilaisesta arvostuksesta, sijoitusosakkeiden piiloarvoista sekä Unitas-konsernin tekemästä kohdistamattomasta luottotappiokirjauksesta.

Osana yhdistymissuunnitelmaa Kansallis-Osake-Pankin liiketoiminta tullaan siirtämään apporttina yhteiseen pankkitoimintaa harjoittavaan yhtiöön. Samassa yhteydessä siirrettävän omaisuuden arvostusperiaatteita on sovittu muutettavaksi siten, että Kansallis-Osake-Pankki kirjaa vuoden 1995 ensimmäisen vuosineljänneksen tulokseen näistä siirrettävistä varoista noin 1,4 miljardin markan arvonalennukset, jotka kohdistuvat pääosin väliaikaisessa omistuksessa olleeseen kiinteistö- ja osakeomistukseen sekä ulkomaisiin luottoihin.

Yhdistymisestä ja sen ehdoista sekä uudesta muodostuvasta konsernista kerrotaan yksityiskohtaisesti erikseen julkaistavassa esitteessä.

Osake, osakepääoma ja osakkeenomistajat

Osakkeet ja osakepääoma

Kansallis-Osake-Pankin osake noteerataan Helsingin Arvopaperipörssissä. Osakkeella käydään kauppaa lisäksi Lontoon Arvopaperipörssin yhteydessä toimivassa SEAQ-kaupankäyntijärjestelmässä.

Pankilla on yksi osakesarja. Osakkeen nimellisarvo on 5 markkaa ja kaikilla osakkeilla on yhtäläinen äänioikeus ja oikeus osinkoon. Vuoden 1994 lopussa pankin kaupparekisteriin merkittyjen osakkeiden lukumäärä oli 1 039 345 084 kappaletta. Lisäksi pankin vaihtovelkakirjalainasta oli vaihdettu osakkeiksi 2 376 kappaletta. Näitä vastaava osakepääoman korotus rekisteröitiin kaupparekisteriin 4.1.1995.

Pankin markkina-arvo laski

Pankin osakkeen osakeantioikaistu kurssi laski edellisen vuoden lopun 9,43 markasta 5,53 markkaan eli 41 prosenttia. Helsingin Arvopaperipörssin HEX-yleisindeksi nousi samana aikana 17 prosenttia, mutta ilman Nokian osakesarjoja indeksi laski neljä prosenttia. Pankit ja rahoitus-toimialaindeksi laski 28 prosenttia.

Pankin osakkeiden yhteenlaskettu markkina-arvo oli vuoden 1994 lopussa 5 748 miljoonaa markkaa, mikä on 1 105 miljoonaa markkaa eli 16 prosenttia vähemmän kuin vuoden 1993 lopussa. Pankin markkina-arvo oli 3,2 prosenttia koko pörssin markkina-arvosta.

Vuoden 1994 aikana pankin osakkeita vaihdettiin Helsingin Arvopaperipörssissä yli 182 miljoonaa kappaletta. Vaihdon arvo oli 1 819 miljoonaa markkaa, mikä oli 2,6 prosenttia pörssin osakevaihdosta. Lisäksi osakkeita vaihdettiin SEAQ-kaupankäyntijärjestelmässä Lontoossa 186 miljoonaa kappaletta.

Osakkeen nimellisarvo puolitettiin

Kansallis-Osake-Pankin vähimmäispääoma on 2 500 miljoonaa markkaa ja enimmäispääoma 10 000 miljoonaa markkaa. Osakepääomaa voidaan korottaa tai alentaa näissä rajoissa yhtiöjärjestyksestä muuttamatta. Pankin kokonaan maksettu, kaupparekisteriin merkitty osakepääoma on 5 196,7 miljoonaa markkaa.

Pankki toteutti marras-joulukuussa rahastoannin ja 2 miljardin markan suuruisen suunnatun uusmerkinnän pankin osakkeenomistajien ja yleisön merkittäväksi. Annin yhteydessä pankin osakepääoma alennettiin puoleen muuttamalla osakkeen nimellisarvo 10 markasta 5 markkaan. Puolet osakepääomasta 2 595,9 miljoonaa markkaa siirrettiin pankin vararahastoon.

Osakepääoma korotettiin entiselle tasolle rahastoannilla ja suunnatulla uusmerkinnällä. Rahastoannissa osakkeenomistajat saivat merkittävästi vanhalle osakkeelle kaksi uutta viiden markan nimelliarvoista osaketta maksutta. Pankin osakepääoma nousi rahastoannissa 1 038,4 miljoonalla markalla, kun vastaava määrä siirrettiin vararahastosta osakepääomaan.

Kansallis-Osake-Pankin omistajaryhmät 30.12.1994

| Omistajaryhmä | Osakkeenomistajia | | Osakkeita | |
|---|-------------------|---------------|------------------|---------------|
| | kpl | % | 1000 kpl | % |
| Kotitaloudet | 220 976 | 96,63 | 406 447 | 39,11 |
| Yksityiset yhteisöt | 2 396 | 1,05 | 49 247 | 4,74 |
| Yritykset | 3 998 | 1,75 | 287 948 | 27,70 |
| Ulkomaiset omistajat ¹⁾ | 773 | 0,34 | 12 774 | 1,23 |
| Julkisyhteisöt | 98 | 0,04 | 7 146 | 0,69 |
| Rahoituslaitokset | 389 | 0,17 | 15 283 | 1,47 |
| Vakuutuslaitokset | 57 | 0,02 | 147 543 | 14,20 |
| Arvo-osuusjärjestelmään vielä vaihtamatta olevat osakkeet | - | - | 586 | 0,05 |
| Hallintarekisteröidyt omistukset | - | - | 112 371 | 10,81 |
| Yhteensä | 228 687 | 100,00 | 1 039 345 | 100,00 |

¹⁾ Sisältää kotitaloudet ja yhteisöt

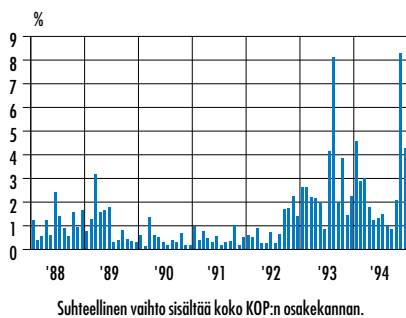
Kansallis-Osake-Pankin kymmenen suurinta osakkeenomistajaa osakerekisterin 30.12.1994 mukaan

| | Osuus osakkeista, % | Osakkeet kpl |
|---|---------------------|--------------------|
| Omaisuuksienhoitoyhtiö Arsenal Oy | 10,37 | 107 800 000 |
| Vakuutusosakeyhtiö Pohjola | 4,21 | 43 738 527 |
| Repola Oy | 2,74 | 28 522 311 |
| Kansallis-Osake-Pankin eläkesäätiö s.r. | 2,53 | 26 256 553 |
| Eläkevakuutus Oy Ilmarinen | 2,11 | 21 913 296 |
| STS-Säätiö | 1,46 | 15 140 006 |
| Thominvest Oy | 1,33 | 13 782 450 |
| Vakuutusosakeyhtiö Sampo | 1,32 | 13 705 538 |
| Tuko Oy | 1,14 | 11 885 508 |
| Keskinäinen Henkivakuutusyhtiö Suomi | 1,12 | 11 646 780 |
| Yhteensä | 25,89 | 294 390 969 |

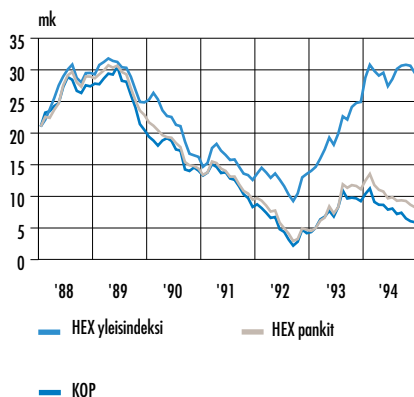
Omistuksen jakautuminen 30.12.1994

| Osakemäärä kpl | Osakkaiden lukumäärä kpl | Osuus | |
|-----------------|--------------------------|-----------------------|----------------------------------|
| | | osakkaiden määrästä % | Osakkeiden lukumäärä 1 000 kpl % |
| 0 - | 99 | 29 718 | 12,99 |
| 100 - | 999 | 104 622 | 45,76 |
| 1 000 - | 9 999 | 85 269 | 37,29 |
| 10 000 - | 99 999 | 8 697 | 3,80 |
| 100 000 - | 999 999 | 331 | 0,14 |
| 1 000 000 - | | 56 | 0,02 |
| Yhteensä | | 228 693 | 100,00 |

KOP:n osakkeen suhteellisen vaihdon kehitys kuukausittain, %



KOP:n osakkeen keskihinnan kehitys kuukausittain, mk



Lisäksi pankin osakepääomaa korotettiin suunnatulla uusmerkinnällä. Anti toteutettiin osakkeenomistajien merkintätuoikeudesta poiketen. Pankin taserakenteen vahvistamiseksi osakkeenomistajille tarjottiin mahdollisuus tehdä omistusosuuttaan suurempi osakemerkintä.

Suunnatussa uusmerkinnässä merkittiin 312 500 000 kappaletta 5 markan nimellisarvoisia osakkeita 6,40 markan kappalehintaan. Keskimääräinen merkintä oli 29 000 markkaa. Henkilöasiakkaiden keskimääräinen merkintä oli 11 500 markkaa. Uusmerkinnällä osakepääoma nousi 1 562,5 miljoonalla markalla 5 196,7 miljoonaan markkaan. Rahastoannin ja uusmerkinnän jälkeen pankin osakkeiden lukumäärä on 1 039,3 miljoonaa kappaletta ja osakepääoma on viisi miljoonaa markkaa suurempi kuin ennen nimellisarvon puolittamista.

Osingonmaksukyky

Pankin negatiivinen vapaa oma pääoma on tarkoitus katata osakepääoman alentamisesta ja uusmerkinnän emisiovoitosta syntyneestä vararahastosta tilinpäätöksessä 31.12.1994. Tämän jälkeen osingonmaksu edellyttää, että pankin ja sen konsernin voittovarot riittävät osingon jakoon pääomatodistuksille maksettavien korkojen jälkeen.

Vaihtovelkakirjalaina

Pankki laski vuonna 1989 liikkeeseen henkilöstölle suunnatun 150 miljoonan markan vaihtovelkakirjalainan, jonka laina-aika päättyy 14. huhtikuuta 1995. Lainalle maksetaan seitsemän prosenttia vuotuista korkoa. Osakkeen nimellisarvon alentamisen ja rahastoannin vuoksi vaihtovelkakirjalainan vaihtosuhdetta muutettiin. Velkakirjan haltijoilla on oikeus vaihtaa jokainen 1 000 markan vel-

| Osakkeet pörsissä ¹⁾ | 1990 | 1991 | 1992 | 1993 | 1994 ²⁾ |
|--------------------------------------|---------|---------|---------|---------|--------------------|
| Osakkeen kurssi, mk | | | | | |
| - sidotut | | | | | |
| Kurssi vuoden lopussa | 14,06 | 7,94 | 4,52 | - | - |
| Keskikurssi | 17,32 | 12,54 | 4,60 | - | - |
| Ylin kurssi | 20,09 | 16,07 | 9,54 | - | - |
| Alin kurssi | 12,31 | 7,86 | 1,61 | - | - |
| - vapaat | | | | | |
| Kurssi vuoden lopussa | 18,33 | 8,29 | 4,52 | 9,43 | 5,53 |
| Keskikurssi | 24,12 | 12,71 | 4,57 | 9,21 | 8,00 |
| Ylin kurssi | 26,62 | 20,60 | 9,95 | 12,86 | 12,43 |
| Alin kurssi | 13,06 | 8,04 | 1,76 | 3,01 | 5,35 |
| Osakkeiden lukumäärä, 1 000 kpl | | | | | |
| vuoden lopussa | 185 938 | 185 938 | 185 938 | 519 175 | 1 039 347 |
| - sidotut | 164 063 | 164 063 | 164 063 | - | - |
| - vapaat | 21 875 | 21 875 | 21 875 | 519 175 | 1 039 347 |
| Oikaistu lukumäärä vuoden lopussa | 370 155 | 370 155 | 370 155 | 726 845 | 1 039 347 |
| Keskimäärin vuoden aikana | 370 155 | 370 155 | 370 155 | 512 910 | 739 690 |
| Vaihto, 1 000 kpl | 11 705 | 18 825 | 27 123 | 118 308 | 182 208 |
| - sidotut | 9 071 | 10 107 | 18 624 | - | - |
| - vapaat | 2 634 | 8 718 | 8 499 | 118 308 | 182 208 |
| Vaihto,% osakkeiden kokonaismäärästä | | | | | |
| - sidotut | 5,5 | 6,2 | 11,4 | - | - |
| - vapaat | 12,0 | 39,9 | 38,9 | 34,7 | 33,8 |
| Markkina-arvo vuoden lopussa, Mmk | | | | | |
| - sidotut | 5 392 | 2 953 | 1 673 | 6 853 | 5 748 |
| - sidotut | 4 594 | 2 592 | 1 477 | - | - |
| - vapaat | 798 | 360 | 197 | 6 853 | 5 748 |

¹⁾ Osakeantioikaistuin, laskettu rahoitustarkastuksen ohjeiden mukaisesti.

²⁾ Osakkeiden lukumäärät 1994 sisältävät vaihtovelkakirjalla vaihdettuja osakkeita 2 376 kappaletta, jota vastaava osakepääoman korotus merkittiin kaupparekisteriin 4.1.1995.

kakirja 185:een viiden (5) markkan nimellisarvoiseen osakkeeseen. Lainaa voi vielä vaihtaa osakkeisiin 2.1.-13.4.1995.

Jos vaihtovelkakirjalaina vaihdetaan kokonaisuudessaan osakkeisiin, pankin osakepääoma nousee 138,8 miljoonalla markalla ja osakkeiden lukumäärä kasvaa 27,8 miljoonalla kappaleella. Nämä osakkeet oikeuttavat yhteensä 27,8 miljoonan ääneen, mikä vastaa 2,7 prosenttia pankin osakepääomasta ja äänivallasta. Vaihtovelkakirjalainalla vaihdettiin osakkeita yhteensä 2 376 kappaletta vuonna 1994. Vastaava osakepääoman korotus 11 880 markkaa merkittiin kaupparekisteriin 4.1.1995.

Velkakirjat, joita ei ole vaihdettu osakkeiksi, lunastetaan takaisin yhtenä eränä laina-ajan päätyttyä 14.4.1995.

Valtion pääomasijoitus

Pankki nosti 28. elokuuta 1992 kokonaan osuutensa, 1 726 miljoonaa markkaa, valtion pankeille tarjoamasta pääomasijoituksesta. Sijoitus on voimassa toistaiseksi. Pääomasijoituksella on huonompi etuoikeus kuin muilla pankin sitoumuksilla, mutta kuitenkin parempi etuoikeus kuin osakepääomalla. Valtio ei voi vaatia pääomasijoitusta takaisin, mutta pankki voi maksaa sen takaisin rahoitustarkastuksen luvalla edellyttäen, että konsernin vakavaraisuus ei takaisinmaksun johdosta laske alle laissa säädetyn vähimmäistason.

Pankki maksaa pääomasijoituksesta valtiolle korkoa, joka on vuoden 1997 loppuun asti 0,50 prosenttiyksikköä enemmän kuin valtion yhden vuoden velkasi-
toumusten rahoituskustannus. Sen jälkeen korko nousee portaittain. Sijoituksen korko maksetaan vuosittain jälkikäteen korkojakson päättymistä seuraavan tilinpäätöksen vahvistamispäivän jälkeisenä päivänä. Korkoa voidaan maksaa vain pankin voitonjakokelpoisista varoista. Mikäli jonkun korkojakson korko jää maksamatta sen takia, että pankilla ei ole voitonjakokelpoisia varoja, valtio menettää oikeuden kyseiseen korkoon eikä sitä voida myöhemmin periä.

Pankki ei ole maksanut pääomatodistukselle korkoa ensimmäiseltä, vuoden 1992 lopussa päättyneeltä 122 päivän korkojaksolta eikä toiselta ja kolmannelta vuosien 1993 ja 1994 lopussa päättyneiltä 360 päivän korko-

jaksoilta. Pankki saa jakaa osinkoa vain, jos voitonjakokelpoiset varat riittävät siihen pääomasijoitukselle suoritettavan täyden koron jälkeen.

Mikäli pankilta jää maksamatta korkoa yhteensä 1 080 päivältä tai jos pankin vakavaraisuus laskee alle laissa säädetyn vähimmäistason, valtiolle syntyy tietyin edellytyksin oikeus vaihtaa pääomasijoitus pankin osakkeiksi. Osakkeen vaihtohintana käytettäisiin tällöin edeltävien kahden kuukauden pörssikurssien kaupankäyntimäärillä painotettua keskiarvoa, kuitenkin vähintään osakkeen nimellisarvoa.

Valtio omistaa pankista Omaisuudenhoito-yhtiö Arsenal Oy:n kautta 10,4 prosenttia. Jos pääomatodistus vaihdettaisiin pankin osakkeisiin niiden nimellisarvoon, pankin osakkeiden lukumäärä kasvaisi 345,2 miljoonalla kappaleella ja valtion omistusosuus nousisi 32,7 prosenttiin.

Valtion vaihto-oikeuden edellytykset eivät täyty, jos pankki maksaa vuodelta 1995 vähintään 123 päivän koron.

Osakepääoman korotuksissa valtiolla on sama merkintäoikeus kuin osakkeenomistajalla. Osakepääoman korottamiseen osakkeenomistajien merkintäetuoikeudesta poiketen on saatava valtiovaraministeriön kirjallinen suostumus. Vuosien 1993 ja 1994 osakeanneissa valtio ei käyttänyt oikeuttaan merkitä osakkeita uusmerkinnästä.

Vahinkovakuutusosakeyhtiö Kansan pääomalaina

Pankki hankki alkuvuonna 1994 ensisijaisiin omiin varoihin luettavia varoja 251 miljoonaa markkaa Vahinkovakuutusosakeyhtiö Kansalle suunnatulla eräpäivättömällä pääomalainalla. Lainaa voidaan maksaa takaisin vain rahoitustarkastuksen luvalla ja sille maksetaan korkoa siinä määrin ja niillä edellytyksillä kuin voitonjako pankissa on sallittu sen jälkeen, kun valtion pääomatodistuksen erääntyvä korko on maksettu.

Lainaa voidaan käyttää sellaisen tappion peittämiseen, johon vapaa pääoma ja vararahasto eivät riitä. Pääomalainaa käytetään tappioiden kattamiseen ennen valtion pääomatodistusta. Pankki maksaa pääomalainalle 5,5 prosentin korkoa vuoteen 2003 asti, minkä jälkeen korko nousee portaittain.

Osakepääoman korotukset 1.1.1992 jälkeen

| Vuosi | Merkintäehdot | Osakepääoman korotus, mk | Uusi osakepääoma, mk | Osinko | Merkintäaika |
|-------|--|--------------------------|----------------------|----------|-----------------|
| 1992 | Optiotodistuksilla merkitty 30 kpl uusia osakkeita | 600 | 3 718 750 600 | 1/1 1992 | 02.01.-30.04.92 |
| 1993 | Osakepääoman alennus nimellisarvon muutoksella 20 mk:sta 10 mk:an | -1 859 375 300 | 1 859 375 300 | | 29.03.-29.04.93 |
| 1993 | Rahastoanti 2:1 Uusmerkintä 2:1 à 10 mk | 1 859 375 300 | 3 718 750 600 | 1/1 1993 | 20.03.-29.04.93 |
| 1993 | Suunnattu anti Myllykoski Oy:lle, Rettig Oy:lle ja Qatar Forest Oy:lle 7 050 000 kpl osakkeita à 10 mk | 70 500 000 | 3 789 250 600 | 1/1 1993 | 10.05.93 |
| 1993 | Suunnattu anti kansainvälisille institutionaalisille sijoittajille 55 000 000 kpl à 12 mk | 550 000 000 | 4 339 250 600 | 1/1 1993 | 29.09.93 |
| 1993 | Suunnattu anti kansainvälisille institutionaalisille sijoittajille 8 250 000 kpl à 12 mk | 82 500 000 | 4 421 750 600 | 1/1 1993 | 06.10.93 |
| 1993 | Suunnattu anti Valtion vakuusrahastolle 77 000 000 kpl à 13 mk | 770 000 000 | 5 191 750 600 | 1/1 1993 | 19.11.93 |
| 1994 | Osakepääoman alennus nimellisarvon muutoksella 10 mk:sta 5 mk:an | -2 595 875 300 | 2 595 875 300 | | 14.11.-16.12.94 |
| 1994 | Rahastoanti 5:2 | 1 038 350 120 | 3 634 225 420 | 1/1 1994 | 14.11.-16.12.94 |
| 1994 | Suunnattu anti osakkeenomistajille ja yleisölle | 1 562 500 000 | 5 196 725 420 | 1/1 1994 | 14.11.-16.12.94 |

Hallintoneuvoston valtuudet osakepääoman korottamiseen

Pankin 4.11.1994 pidetty ylimääräinen yhtiökokous valtuutti hallintoneuvoston korottamaan osakepääomaa enintään viidesosalla pankin rekisteröidystä osakepääomasta ja äänimäärästä. Valtuutus oikeuttaa poikkeamaan osakkeenomistajien etuoikeudesta ja sitä voidaan käyttää myös vaihtovelkakirjalainojen, optiolainojen, pääomasijoitusten ja muiden, lainsäädännön mahdollisesti myöhemmin sallimien päämainstrumenttien liikkeeseenlaskuun. Osakkeita, lainaa, pääomasijoitusta ja muuta päämainstrumenttia voidaan merkitä apporttiomaisuutta vastaan tai käyttämällä kuittausoikeutta.

Uusmerkinnässä annettavien, vaihtovelkakirjoja, pääomasijoituksia ja muita päämainstrumentteja vastaan vaihdettavien ja optioiden perusteella merkittävien uusien osakkeiden yhteenlaskettu nimellisarvo rekisteröidystä osakepääomasta ja äänimäärästä saa olla enintään viidesosa sekä asiasta yhtiökokouksessa päätettäessä että sinä ajankohtana, jolloin hallintoneuvosto mahdollisesti käyttää valtuutusta.

Valtuutus on voimassa 4.11.1994-3.11.1995. Valtuutusta saa käyttää joko pankin vakavaraisuuden parantamiseen tai pankkialan toimialajärjestelyjen yhteydessä. Osakkeen merkintä- tai vaihtohintana on pidettävä vähintään nimellisarvoa. Hallintoneuvosto päättää liikkeeseen laskun tarkemmista ehdoista.

20 900 uutta osakkeenomistajaa

Vuoden 1994 lopussa pankilla oli 228 687 osakkeenomistajaa, mikä on yhdeksän prosenttia enemmän kuin vuoden 1993 lopussa.

Kansallisantiin osallistui 68 500 merkitsijää. Uusia osakkeenomistajia pankki sai runsaat 20 900. Pankin

kymmenen suurimman osakkeenomistajan osuus osakkeista ja äänistä on 26 prosenttia.

OmaisuuDENHOIToyhtiö Arsenalin osuus osakkeista laski 14,8 prosentista 10,4 prosenttiin ja kotitalouksien osuus kasvoi kahdella prosenttiyksiköllä. Anti merkittiin lähes kokonaan kotimaassa ja ulkomaisten sijoittajien osuus laski vuoden 1993 lopun 20,6 prosentista 12 prosenttiin. Tästä hallintarekisteröityjen omistusten osuus oli 10,8 prosenttiyksikköä. Hallintarekisteröidyt arvo-osuudet antavat ulkomaiselle osakkeenomistajalle ainoastaan taloudelliset oikeudet, kuten oikeuden osinkoon ja oikeuden osallistua osakeantoihin, mutta osakkeiden tuottamalla äänillä ei voi osallistua yhtiökokouksiin eikä käyttää niissä äänioikeutta.

Osakassopimukset

Kansallis-Osake-Pankilla ei ole tiedossa yhtiön osakkeiden omistukseen ja äänivallan käyttöön liittyviä osakassopimuksia.

Johdon omistus

Pankin johtokunnan jäsenet omistivat vuoden 1994 lopussa yhteensä 231 225 osaketta. Johtokunnan osakeomistuksen osuus pankin osakepääomasta ja äänivallasta oli 0,02 prosenttia.

Johtokunnan jäsenet omistivat lisäksi pankin liikkeeseen laskemaa vaihtovelkakirjalainaa yhteensä 116 000 markalla 31.12.1994. Jos johtokunnan jäsenet vaihtaisivat nämä vaihtovelkakirjalainat osakkeisiin, pankin osakepääoma nousisi 107 300 markalla ja osakkeiden lukumäärä kasvaisi 21 460 kappaaleella. Nämä osakkeet oikeuttavat 21 460 ääneen, mikä vastaa 0,002 prosenttia pankin osakepääomasta ja äänivallasta.

Pankin hallintoneuvoston jäsenet omistivat yhteensä 361 234 osaketta. Hallintoneuvoston osakeomistuksen osuus pankin osakepääomasta ja äänivallasta oli 0,03 prosenttia.

| Osakekohtaiset tunnusluvut ¹⁾ | 1990 | 1991 | 1992 | 1993 | 1994 ²⁾ |
|--|---------------------|-------|--------|-------|--------------------|
| Tulos/osake (EPS), mk | 0,71 ³⁾ | -4,04 | -10,09 | -5,24 | -2,49 |
| Oma pääoma ja varaukset/osake, mk ⁴⁾ | 31,02 | 25,76 | 15,63 | 7,80 | 5,52 |
| Osinko/osake, mk | | | | | |
| - sidotut | 1,40 | - | - | - | - |
| - 100-vuotisjuhlaosinko | | | | | |
| - vapaat | 1,40 | - | - | - | - |
| - 100-vuotisjuhlaosinko | | | | | |
| Oikaistu osinko/osake, mk | | | | | |
| - sidotut | 0,70 | - | - | - | - |
| - 100-vuotisjuhlaosinko | | | | | |
| - vapaat | 0,70 | - | - | - | - |
| - 100-vuotisjuhlaosinko | | | | | |
| Osinko/tulos, % | 39,8 | - | - | - | - |
| Efektiiivinen osinkotuotto, % | | | | | |
| - sidotut | 5,00 | - | - | - | - |
| - vapaat | 3,84 | - | - | - | - |
| Hinta/voitto-suhde (P/E) vuoden lopun kurssilla | | | | | |
| - sidotut | 19,69 ³⁾ | -1,96 | -0,45 | - | - |
| - vapaat | 25,67 ³⁾ | -2,05 | -0,45 | -1,80 | -2,22 |

¹⁾ Osakeantioikaistuna, laskettu rahoitustarkastuksen ohjeiden mukaisesti.

²⁾ Osakkeiden lukumäärät 1994 sisältävät vaihtovelkakirjalla vaihdettuja osakkeita 2 376 kappaletta, jota vastaava osakepääoman korotus merkittiin kaupparekisteriin 4.1.1995.

³⁾ Eläkesätiölle maksetuista kannatusmaksuista kirjattiin vuonna 1990 satunnaisiksi kuluiksi 239 Mmk.

⁴⁾ Varauksista ei ole eliminoitu laskennallista verovelkaa.

⁵⁾ Omaan pääomaan ei ole luettu pääomatodistuksia (1 896 Mmk v.1992, 1 726 Mmk v.1993, 1 977 Mmk v.1994).

Tuloslaskelmat, taseet ja niiden liitetiedot

Konsernituloslaskelma

| Mmk | 1.1.-31.12.1994 | | 1.1.-31.12.1993 | |
|--|-----------------|------------------|-----------------|------------------|
| Korkotuotot | | 9 064,0 | | 12 251,8 |
| Osamaksu-, factoring- ja leasingtuotot | | 1 186,7 | | 1 413,3 |
| Poistot leasingkohteista | | - 456,9 | | - 560,4 |
| Korkokulut | | - 7 371,9 | | - 10 831,4 |
| Rahoitustoimintakate | | <u>2 421,8</u> | | <u>2 273,3</u> |
| Muut tuotot | | | | |
| Valuuttatuotot | | 181,8 | | 403,6 |
| Toimitusmaksut ja palkkiot | | 1 081,4 | | 954,3 |
| Takaus- yms. provisiot | | 245,2 | | 261,5 |
| Vaihto-omaisuusosakkeiden myynnistä | | 94,6 | | 95,7 |
| Sijoitusomaisuuden myynnistä | | 133,7 | | 464,3 |
| Osingot ja osuuksien korot | | 40,4 | | 48,5 |
| Kiinteistöistä ja kiinteistöyhteisöistä | | 385,5 | | 350,5 |
| Muut | | 79,6 | | 36,0 |
| Tuotot yhteensä | | <u>4 664,0</u> | | <u>4 887,8</u> |
| Muut kulut | | | | |
| Palkat | | 1 459,6 | | 1 287,3 |
| Sosiaalikulut | | 205,6 | | 337,2 |
| Vuokrat | | 310,3 | | 257,0 |
| Kiinteistöistä ja kiinteistöyhteisöistä | | 240,7 | | 274,3 |
| Muut | | 1 161,6 | | 1 107,5 |
| | | - 3 377,9 | | - 3 263,2 |
| Luotto- ja takaustappiot | | - 3 682,2 | | - 2 914,4 |
| Kohdistamaton luottotappiovaraus | | 900,0 | | - 900,0 |
| Käyttökate | | <u>- 1 496,1</u> | | <u>- 2 189,9</u> |
| Poistot | | | | |
| Rakennuksista | | 106,0 | | 179,9 |
| Koneista ja kalustosta | | 124,1 | | 168,3 |
| Muista pitkävaikutteisista menoista | | 43,8 | | 49,0 |
| Liiketarvosta | | 38,4 | | 39,6 |
| Muut poistot | | 19,0 | | 34,1 |
| Liiketappio | | <u>- 1 827,4</u> | | <u>- 2 660,7</u> |
| Satunnaiset tuotot | | 10,7 | | 317,3 |
| Satunnaiset kulut | | - 39,9 | | - 14,2 |
| Tulos ennen tilinpäätössiirtoja ja veroja | | <u>- 1 856,6</u> | | <u>- 2 357,6</u> |
| Tehtyjen ja suunnitelman mukaisten poistojen erotus | | | | |
| Rakennuksista, koneista ja kalustosta | | 23,2 | | 42,2 |
| Leasingkohteista | | - 15,6 | 7,6 | 112,2 |
| | | | | 154,5 |
| Varausten lisäys (-) tai vähennys (+) | | | | |
| Luottotappiovarausten muutos | | 34,5 | | 15,6 |
| Siirtymävarausten muutos | | 4,6 | | 1,1 |
| Muiden varausten muutos | | - 33,3 | 5,8 | - 32,6 |
| Välittömät verot | | - 26,7 | | - 32,9 |
| Vähemmistöosuus tuloksesta | | - 1,3 | | - 2,6 |
| Tilivuoden tappio | | <u>- 1 871,1</u> | | <u>- 2 254,7</u> |

Konsernitase

| VASTAAVAA Mmk | 31.12.1994 | | 31.12.1993 | |
|--|-------------------|------------------|-------------------|------------------|
| Rahoitusomaisuus | | | | |
| Kassa | 887,7 | | 1 314,3 | |
| Saamiset Suomen Pankilta | 1 372,1 | | 1 436,5 | |
| Saamiset muilta kotimaisilta pankeilta | 545,3 | | 245,9 | |
| Saamiset ulkomaisilta pankeilta | 12 300,3 | | 15 634,4 | |
| Saamiset valtiolta | 10,0 | | 80,4 | |
| Luotot yleisölle | 92 675,8 | | 103 658,9 | |
| Kohdistamaton luottotappiovaraus | - | | - 900,0 | |
| Yleiseen liikkeeseen lasketut velkakirjat | 424,6 | | 1 455,8 | |
| Maksujen välitys | 500,9 | | 1 181,5 | |
| Siirtosaamiset | 3 641,4 | | 5 481,6 | |
| Muu rahoitusomaisuus | 1 212,4 | 113 570,5 | 1 673,4 | 131 262,6 |
| Vaihto-omaisuus | | | | |
| Velkakirjat | 14 755,6 | | 19 977,2 | |
| Osakkeet ja osuudet | 862,0 | | 439,3 | |
| Muu vaihto-omaisuus | 0,5 | 15 618,1 | - | 20 416,5 |
| Sijoitusomaisuus | | | | |
| Velkakirjat | 13 476,3 | | 15 539,2 | |
| Osakkeet ja osuudet | 808,1 | | 615,9 | |
| Kiinteistöt ja kiinteistöyhteisöjen osakkeet ja osuudet | 2 736,0 | | 2 685,9 | |
| Muu sijoitusomaisuus | 39,3 | | 49,9 | |
| Tehtyjen ja suunnitelman mukaisten poistojen kertynyt erotus | 1,1 | 17 060,8 | 1,4 | 18 892,4 |
| Käyttöomaisuus ja muut pitkävaikutteiset menot | | | | |
| Osakkeet ja osuudet | 166,5 | | 174,9 | |
| Kiinteistöt ja kiinteistöyhteisöjen osakkeet ja osuudet | 5 718,1 | | 5 970,7 | |
| Koneet ja kalusto | 314,3 | | 361,1 | |
| Leasingkohteet | 2 909,6 | | 2 482,8 | |
| Muu käyttöomaisuus | 155,9 | | 143,1 | |
| Muut pitkävaikutteiset menot | 36,6 | | 101,0 | |
| Tehtyjen ja suunnitelman mukaisten poistojen kertynyt erotus | 33,0 | 9 334,1 | 63,9 | 9 297,6 |
| Muu omaisuus | | 3 921,1 | | 3 661,3 |
| Liikearvo | | 317,1 | | 358,7 |
| | | 159 821,6 | | 183 889,0 |
| VASTATTAVAA Mmk | 31.12.1994 | | 31.12.1993 | |
| Vieras pääoma | | | | |
| Yleisön talletukset | 72 527,1 | | 72 177,4 | |
| Yleiseen liikkeeseen lasketut velkakirjat | 40 067,7 | | 46 037,5 | |
| Velat Suomen Pankille | 172,6 | | 2 797,4 | |
| Velat muille kotimaisille pankeille ja luottolaitoksille | 3 788,5 | | 3 855,1 | |
| Velat ulkomaisille pankeille ja luottolaitoksille | 23 358,9 | | 39 359,3 | |
| Velat valtiolle | 956,2 | | 793,1 | |
| Maksujen välitys | 1 876,6 | | 1 919,7 | |
| Siirtovelat | 3 451,7 | | 3 964,9 | |
| Muut velat | 5 904,0 | 152 103,2 | 5 558,7 | 176 463,1 |
| Varaukset | | | | |
| Luottotappiovaraukset | 319,9 | | 384,9 | |
| Siirtymävaraukset | 7,0 | | 11,6 | |
| Tehtyjen ja suunnitelman mukaisten poistojen kertynyt erotus | 59,2 | | 65,3 | |
| Muut varaukset | 97,6 | 483,7 | 69,3 | 531,0 |
| Vähemmistöosuus | | 4,1 | | 32,0 |
| Oma pääoma | | | | |
| Osakepääoma | 5 196,7 | | 5 191,8 | |
| Muu sidottu oma pääoma | 2 064,8 | | 2 794,2 | |
| Pääomatodistukset | 1 977,0 | | 1 726,0 | |
| Vapaa oma pääoma | - 136,8 | | - 594,3 | |
| Tilivuoden tappio | - 1 871,1 | 7 230,6 | - 2 254,7 | 6 863,0 |
| | | 159 821,6 | | 183 889,0 |

Konsernin rahoituslaskelma

| Mmk | 1994 | 1993 |
|---|-------------------|-----------------|
| VAROJEN HANKINTA | | |
| Oma rahoitus | | |
| Tilivuoden tappio | - 1 871,1 | - 2 254,7 |
| ./ Voitonjako | - 1,9 | - 1,6 |
| Poistot kuluvasta käyttö- ja sijoitusomaisuudesta | 730,9 | 957,6 |
| Varausten muutos | - 47,4 | - 150,7 |
| Osakeannit | 2 000,0 | 2 760,2 |
| Muu oman pääoman muutos | - 10,3 | - 9,6 |
| Konsernireservin muutos | - | - 437,0 |
| Vähemmistöosuuksien muutos | - 27,8 | - 222,3 |
| | <u>772,3</u> | <u>641,8</u> |
| Pääomatodistusten muutos | 251,0 | - 170,0 |
| Velkojen muutos | | |
| Ottolainaus yleisöltä | 349,7 | 16 092,3 |
| Muut velat | - 24 709,6 | - 4 185,7 |
| | <u>- 23 336,5</u> | <u>12 378,4</u> |
| VAROJEN KÄYTTÖ | | |
| Saamisten muutos | | |
| Luotonanto yleisölle | - 10 983,1 | 1 861,0 |
| Kohdistamaton luottotappiovaraus | 900,0 | - 900,0 |
| Muut saamiset | - 7 609,1 | - 1 260,9 |
| Sijoitusten muutos | | |
| Vaihto-omaisuus | - 4 798,4 | 6 199,2 |
| Sijoitusomaisuus | - 1 818,6 | 6 068,7 |
| Käyttöomaisuus ja muut aktiivat | 972,6 | 410,5 |
| | <u>- 23 336,5</u> | <u>12 378,4</u> |

Pankin rahoituslaskelma

| Mmk | 1994 | 1993 |
|---|-------------------|-----------------|
| VAROJEN HANKINTA | | |
| Oma rahoitus | | |
| Tilivuoden tappio | - 2 013,8 | - 2 722,9 |
| Poistot kuluvasta käyttö- ja sijoitusomaisuudesta | 204,8 | 241,4 |
| Varausten muutos | - 46,7 | - 88,2 |
| Osakeannit | 2 000,0 | 2 760,2 |
| | <u>144,4</u> | <u>190,5</u> |
| Pääomatodistusten muutos | 251,0 | - |
| Velkojen muutos | | |
| Ottolainaus yleisöltä | 815,2 | 17 718,8 |
| Muut kotimaiset velat | - 3 905,9 | 1 891,6 |
| Ulkomaiset velat | - 17 205,7 | - 3 758,4 |
| | <u>- 19 901,1</u> | <u>16 042,4</u> |
| VAROJEN KÄYTTÖ | | |
| Saamisten muutos | | |
| Luotonanto yleisölle | - 5 101,0 | 13 950,7 |
| Kohdistamaton luottotappiovaraus | 900,0 | - 900,0 |
| Muut kotimaiset saamiset | - 2 790,3 | - 6 804,3 |
| Ulkomaiset saamiset | - 5 563,6 | - 3 845,1 |
| Sijoitusten muutos | | |
| Vaihto-omaisuus | - 5 444,3 | 6 651,1 |
| Sijoitusomaisuus | - 2 044,4 | 6 567,4 |
| Käyttöomaisuus ja muut aktiivat | 142,5 | 422,5 |
| | <u>- 19 901,1</u> | <u>16 042,4</u> |

Pankin tuloslaskelma

| Mmk | 1.1.-31.12.1994 | | 1.1.-31.12.1993 | |
|--|-----------------|-----------|-----------------|-----------|
| Korkotuotot | | | | |
| Kotimaiset | | | | |
| Suomen Pankilta | 3,5 | | 78,5 | |
| Muilta pankeilta | 232,6 | | 355,7 | |
| Valtiolta | 0,4 | | 0,2 | |
| Valtion varoista välitetyistä lainoista | 21,5 | | 10,3 | |
| Muista markkamääräisistä luotoista yleisölle | 4 331,6 | | 4 543,8 | |
| Ulkomaan rahan määräisistä luotoista yleisölle | 1 378,9 | | 2 069,7 | |
| Yleiseen liikkeeseen lasketuista velkakirjoista | 1 207,2 | | 1 367,3 | |
| Muut korkotuotot | 74,7 | 7 250,3 | 129,4 | 8 554,9 |
| Ulkomaiset | | | | |
| Pankeilta | 168,0 | | 1 041,0 | |
| Luotoista yleisölle | 593,4 | | 995,9 | |
| Yleiseen liikkeeseen lasketuista velkakirjoista | 628,4 | | 1 062,1 | |
| Muut korkotuotot | - 49,0 | 1 340,8 | 41,5 | 3 140,5 |
| | | 8 591,1 | | 11 695,4 |
| Korkokulut | | | | |
| Kotimaiset | | | | |
| Markkamääräisistä yleisön talletuksista | 1 971,9 | | 2 236,3 | |
| Ulkomaan rahan määräisistä yleisön talletuksista | 186,4 | | 192,9 | |
| Suomen Pankille | 24,1 | | 97,6 | |
| Muille pankeille | 210,6 | | 192,9 | |
| Muille luottolaitoksille | 83,8 | | 43,5 | |
| Valtion varoista välitetyistä lainoista | 22,1 | | 10,3 | |
| Muista veloista valtiolle | 32,4 | | 24,3 | |
| Yleiseen liikkeeseen lasketuista velkakirjoista | 1 254,0 | | 1 831,7 | |
| Muista veloista | 190,3 | 3 975,5 | 277,6 | 4 907,0 |
| Ulkomaiset | | | | |
| Pankeille | 1 372,5 | | 3 688,3 | |
| Muille luottolaitoksille | 4,9 | | 53,1 | |
| Yleiseen liikkeeseen lasketuista velkakirjoista | 1 241,5 | | 1 175,5 | |
| Muista veloista | 67,7 | 2 686,6 | 80,4 | 4 997,3 |
| | | - 6 662,1 | | - 9 904,3 |
| | | 1 929,0 | | 1 791,1 |
| Korkokate | | | | |
| Muut tuotot | | | | |
| Valuuttatuotot | 157,6 | | 369,7 | |
| Toimitusmaksut ja palkkiot | 974,5 | | 837,3 | |
| Takaus- yms. provisiot | 244,0 | | 263,6 | |
| Vaihto-omaisuusosakkeiden myynnistä | 100,1 | | 51,6 | |
| Sijoitusomaisuuden myynnistä | 159,1 | | 404,0 | |
| Osingot ja osuuksien korot | 37,2 | | 46,9 | |
| Osingot konserniyhtiöiltä | 63,3 | | 42,8 | |
| Kiinteistöistä ja kiinteistöyhteisöistä | 319,0 | | 309,7 | |
| Muut | 67,4 | 2 122,3 | 30,5 | 2 356,1 |
| Tuotot yhteensä (Korkokate + Muut tuotot) | | 4 051,3 | | 4 147,2 |
| Muut kulut | | | | |
| Palkat | 1 319,5 | | 1 111,8 | |
| Sosiaalikulut | 174,3 | | 291,6 | |
| Vuokrat | 316,9 | | 265,4 | |
| Kiinteistöistä ja kiinteistöyhteisöistä | 191,6 | | 252,1 | |
| Muut | 1 068,6 | - 3 071,0 | 1 020,8 | - 2 941,8 |
| Luotto- ja takaustappiot | | - 3 539,1 | | - 2 697,7 |
| Kohdistamaton luottotappiovaraus | | 900,0 | | - 900,0 |
| Käyttökate | | - 1 658,8 | | - 2 392,3 |
| Poistot | | | | |
| Rakennuksista | 52,4 | | 52,2 | |
| Koneista ja kalustosta | 114,7 | | 146,6 | |
| Muista pitkävaikutteisista menoista | 37,7 | | 42,6 | |
| Muut poistot | 181,0 | - 385,8 | 292,3 | - 533,7 |
| Liiketappio | | - 2 044,6 | | - 2 926,0 |
| Satunnaiset tuotot | | 8,7 | | 106,4 |
| Satunnaiset kulut | | - 14,6 | | - |
| Tulos ennen tilinpäätössiirtoja ja veroja | | - 2 050,5 | | - 2 819,5 |
| Tehtyjen ja suunnitelman mukaisten poistojen erotus | | 24,6 | | 42,2 |
| Varausten lisäys (-) tai vähennys (+) | | | | |
| Luottotappiovarausten muutos | | 10,0 | | 57,6 |
| Välittömät verot | | | | |
| Tilivuoden verot | 4,9 | | 43,7 | |
| Edellisten vuosien verot | - 7,0 | 2,1 | - 40,5 | - 3,2 |
| Tilivuoden tappio | | - 2 013,8 | | - 2 722,9 |

Pankin tase

| VASTAAVAA Mmk | 31.12.1994 | | 31.12.1993 | |
|---|------------|-----------|------------|-----------|
| Rahoitusomaisuus | | | | |
| Kassa | | 739,4 | | 1 035,9 |
| Kotimaiset saamiset | | | | |
| Saamiset Suomen Pankilta | | 42,4 | | 85,9 |
| Erityistalletukset Suomen Pankissa | | 1 325,5 | | 1 345,0 |
| Saamiset muilta pankeilta | | | | |
| Markkamääräiset | 108,2 | | 230,5 | |
| Ulkomaan rahan määräiset | 421,6 | 529,9 | 48,1 | 278,6 |
| Saamiset muilta luottolaitoksilta | | 4 884,1 | | 4 448,2 |
| Saamiset valtiolta | | 10,0 | | 80,4 |
| Luotot yleisölle | | | | |
| Shekkitililuotot | 3 095,2 | | 3 480,6 | |
| Vekselit | - | | 107,9 | |
| Lainat | 48 781,3 | | 47 500,1 | |
| Korkotukilainat | 5 851,4 | | 6 265,6 | |
| Valtion varoista välitetyt lainat | 501,3 | | 542,2 | |
| Ulkomaan rahan määräiset luotot | 15 384,4 | 73 613,6 | 21 718,1 | 79 614,5 |
| Kohdistamaton luottotappiovaraus | | - | | - 900,0 |
| Maksujen välitys | | 500,7 | | 1 179,1 |
| Siirtosaamiset | | | | |
| Korot | 2 512,5 | | 2 767,8 | |
| Muut siirtosaamiset | 134,9 | 2 647,4 | 988,4 | 3 756,2 |
| Muut rahoitusvarat | | 997,9 | | 1 358,3 |
| | | 85 290,9 | | 92 282,1 |
| Ulkomaiset saamiset | | | | |
| Saamiset pankeilta | | | | |
| Ulkomaan rahan määräiset | 8 924,4 | | 7 621,3 | |
| Markkamääräiset | 845,9 | 9 770,3 | 1 715,8 | 9 337,0 |
| Saamiset muilta luottolaitoksilta | | 74,7 | | 206,0 |
| Luotot yleisölle | | | | |
| Ulkomaan rahan määräiset | 9 583,9 | | 14 197,1 | |
| Markkamääräiset | 151,3 | 9 735,2 | 34,1 | 14 231,2 |
| Yleiseen liikkeeseen lasketut velkakirjat | | 187,6 | | 1 065,9 |
| Siirtosaamiset | | | | |
| Korot | 646,4 | | 1 094,5 | |
| Muut siirtosaamiset | 32,3 | 678,7 | 48,3 | 1 142,8 |
| Muut rahoitusvarat | | 191,2 | | 218,3 |
| | | 20 637,7 | | 26 201,2 |
| Vaihto-omaisuus | | | | |
| Kotimainen vaihto-omaisuus | | | | |
| Velkakirjat | 15 205,0 | | 15 350,9 | |
| Osakkeet ja osuudet | 324,9 | | 197,2 | |
| Muu vaihto-omaisuus | 0,5 | 15 530,4 | - | 15 548,1 |
| Ulkomainen vaihto-omaisuus | | | | |
| Velkakirjat | 974,4 | | 6 386,4 | |
| Osakkeet ja osuudet | 71,0 | | 85,6 | |
| Muu vaihto-omaisuus | - | 1 045,4 | - | 6 472,0 |
| | | 16 575,8 | | 22 020,1 |
| Sijoitusomaisuus | | | | |
| Kotimainen sijoitusomaisuus | | | | |
| Velkakirjat | | | | |
| Markkamääräiset | 3 041,5 | | 3 485,4 | |
| Ulkomaan rahan määräiset | 474,4 | 3 516,0 | 810,3 | 4 295,7 |
| Osakkeet ja osuudet | | 717,5 | | 582,4 |
| Kiinteistöyhteisöjen osakkeet ja osuudet | | 1 717,5 | | 1 719,3 |
| Kiinteistöt | | 12,3 | | 12,4 |
| | | 5 963,2 | | 6 609,8 |
| Ulkomainen sijoitusomaisuus | | | | |
| Velkakirjat | 8 346,0 | | 9 743,6 | |
| Osakkeet ja osuudet | 10,3 | | - | |
| Muu sijoitusomaisuus | 39,3 | 8 395,7 | 49,9 | 9 793,5 |
| | | 1,1 | | 1,4 |
| Tehtyjen ja suunnitelman mukaisten poistojen kertynyt erotus | | | | |
| Käyttöomaisuus ja muut pitkävaikutteiset menot | | | | |
| Kotimainen käyttöomaisuus | | | | |
| Tytäryhtiöiden osakkeet | 1 054,2 | | 1 126,8 | |
| Muut osakkeet ja osuudet | 71,7 | | 45,5 | |
| Kiinteistöyhteisöjen osakkeet ja osuudet | 2 209,6 | | 2 199,3 | |
| Kiinteistöt | 2 514,1 | | 2 547,2 | |
| Koneet ja kalusto | 295,1 | | 332,3 | |
| Muu käyttöomaisuus | 104,4 | | 73,5 | |
| Muut pitkävaikutteiset menot | 20,2 | 6 269,5 | 81,4 | 6 406,0 |
| Ulkomainen käyttöomaisuus | | | | |
| Tytäryhtiöiden osakkeet | 1 758,0 | | 1 843,1 | |
| Muut osakkeet ja osuudet | 55,1 | | 62,0 | |
| Kiinteistöt ja kiinteistöyhteisöjen osakkeet ja osuudet | 39,9 | | 70,9 | |
| Muu käyttöomaisuus | 51,4 | 1 904,5 | 69,2 | 2 045,1 |
| Tehtyjen ja suunnitelman mukaisten poistojen kertynyt erotus | | 32,7 | | 57,0 |
| Muu omaisuus | | 3 864,5 | | 3 625,0 |
| | | 148 935,4 | | 169 041,2 |

| VASTATTAVAA Mmk | 31.12.1994 | | 31.12.1993 | |
|--|-----------------|-------------|------------------|------------------|
| Vieras pääoma | | | | |
| Kotimaiset velat | | | | |
| Yleisön talletukset | | | | |
| Shekkitilit | 7 048,7 | | 6 262,5 | |
| Käyttötilit | 4 453,2 | | 5 508,1 | |
| Säästö- ja karttuvat talletustilit | 15 824,0 | | 13 409,0 | |
| Muut talletustilit | 34 752,5 | | 35 834,9 | |
| Ulkomaan rahan määräiset talletukset | <u>3 871,4</u> | 65 949,8 | <u>4 120,1</u> | 65 134,6 |
| Velat Suomen Pankille | | 172,6 | | 2 797,4 |
| Velat muille pankeille | | | | |
| Markkamääräiset | 1 290,9 | | 1 875,6 | |
| Ulkomaan rahan määräiset | <u>684,8</u> | 1 975,7 | <u>703,5</u> | 2 579,1 |
| Velat muille luottolaitoksille | | 1 695,5 | | 482,3 |
| Velat valtiolle | | | | |
| Valtion varoista välitetyt lainat | 495,5 | | 539,3 | |
| Muut velat valtiolle | <u>460,6</u> | 956,2 | <u>250,0</u> | 789,3 |
| Yleiseen liikkeeseen lasketut velkakirjat | | | | |
| Vastuudebentuurilainat | 777,9 | | 800,0 | |
| Muut | <u>16 677,5</u> | 17 455,3 | <u>18 865,8</u> | 19 665,8 |
| Muut velat | | 5 336,0 | | 5 545,4 |
| Maksujen välitys | | 1 869,8 | | 1 906,3 |
| Siirtovelat | | | | |
| Korot | 1 181,7 | | 1 083,9 | |
| Muut siirtovelat | <u>649,7</u> | 1 831,4 | <u>348,7</u> | 1 432,6 |
| Ulkomaiset velat | | 97 242,2 | | 100 332,9 |
| Velat pankeille | | | | |
| Ulkomaan rahan määräiset | 20 476,7 | | 33 642,5 | |
| Markkamääräiset | <u>651,3</u> | 21 128,0 | <u>765,1</u> | 34 407,6 |
| Velat muille luottolaitoksille | | | | |
| Ulkomaan rahan määräiset | 27,6 | | 1 160,2 | |
| Markkamääräiset | <u>4,0</u> | 31,6 | <u>11,5</u> | 1 171,7 |
| Yleiseen liikkeeseen lasketut velkakirjat | | | | |
| Vastuudebentuurilainat | 5 394,6 | | 5 238,1 | |
| Muut | <u>15 127,0</u> | 20 521,6 | <u>17 484,9</u> | 22 723,0 |
| Muut velat | | 1 517,2 | | 1 314,3 |
| Siirtovelat | | | | |
| Korot | 1 117,7 | | 1 904,8 | |
| Muut siirtovelat | <u>91,3</u> | 1 209,0 | <u>91,6</u> | 1 996,4 |
| Varaukset | | | | |
| Luottotappiovaraukset | | 77,2 | | 99,3 |
| Tehtyjen ja suunnitelman mukaisten poistojen kertynyt erotus | | <u>33,8</u> | 111,0 | <u>58,4</u> |
| | | | | 157,7 |
| Oma pääoma | | | | |
| Sidottu oma pääoma | | | | |
| Osakepääoma | 5 196,7 | | 5 191,8 | |
| Vararahasto | 2 014,9 | | 2 642,9 | |
| Arvonkorotusrahasasto | - | | - | |
| Pääomatodistukset | 1 977,0 | | 1 726,0 | |
| Muut sidotut rahastot | - | 9 188,7 | <u>99,8</u> | 9 660,5 |
| Vapaa oma pääoma | | | | |
| Tilivuoden tappio | | - 2 013,8 | <u>7 174,9</u> | - 2 722,9 |
| | | | <u>148 935,4</u> | <u>169 041,2</u> |

Tuloslaskelmien ja taseiden liitetiedot, Mmk

1. Oman pääoman erien lisäykset ja vähennykset tilivuoden aikana
2. Varaukset
3. Eläkevastuut ja niiden kattaminen
4. Taseen ulkopuoliset sitoumukset
5. Rahoitus-, vaihto- ja sijoitusomaisuuteen merkityt yleiseen liikkeeseen lasketut velkakirjat
6. Yleiseen liikkeeseen lasketut lainat
7. Emoyhtiön saamiset konserniin kuuluvilta yhtiöiltä ja velat niille
8. Järjestämättömät luotot ja muut nollakorkoiset saamiset
9. Muu omaisuus
10. Leasingtoiminnan nettotuotot
11. Luotto- ja takaustappiot
12. Maksetut palkat
13. Investointimenot
14. Nettokorkomarginaali
15. Konsernin pääomarakenne ja vakavaraisuussuhde
16. Konsernin riskipainotetut saamiset ja sijoitukset sekä taseen ulkopuoliset sitoumukset 31.12.1994
17. Johdannaissopimukset
18. Osakkuusyhtiöt
19. Konsernin ja emoyhtiön omistamat osakkeet ja osuudet 31.12.1994, tytäryhtiöt
20. Konsernin ja emoyhtiön omistamat osakkeet ja osuudet 31.12.1994, osakkuusyhtiöt
21. Muut käyttö- ja sijoitusomaisuuteen sisältyvät osakkeet ja osuudet
22. Maturiteettirakenne

1. Oman pääoman erien lisäykset ja vähennykset tilivuoden aikana

| Konserni | Osake- pääoma | Muu sidottu oma pääoma | Vapaa oma pääoma | Yhteensä |
|--------------------------|------------------|---------------------------|---------------------|----------|
| Tilivuoden alussa | 5 191,8 | 4 520,2 | -2 849,0 | 6 863,0 |
| Osakepääoman alennus | -2 595,9 | 2 595,9 | | |
| Rahastoanti | 1 038,4 | -1 038,4 | | |
| Uusmerkinnät | 1 562,5 | 437,5 | | 2 000,0 |
| Voitonjako | | | - 1,9 | - 1,9 |
| Katettu vararahastosta | | -2 722,9 | 2 722,9 | |
| Pääomatodistusten lisäys | | 251,0 | | 251,0 |
| Tilivuoden tappio | | | -1 871,1 | -1 871,1 |
| Muut lisäykset | | 2,6 | 0,2 | 2,8 |
| Muut vähennykset | | - 4,0 | - 9,1 | - 13,1 |
| Tilivuoden lopussa | 5 196,7 | 4 041,8 | -2 008,0 | 7 230,6 |

| Emoyhtiö | Osake- pääoma | Muu sidottu oma pääoma | Vapaa oma pääoma | Yhteensä |
|--------------------------|------------------|---------------------------|---------------------|----------|
| Tilivuoden alussa | 5 191,8 | 4 468,8 | -2 722,9 | 6 937,6 |
| Osakepääoman alennus | -2 595,9 | 2 595,9 | | |
| Rahastoanti | 1 038,4 | -1 038,4 | | |
| Uusmerkinnät | 1 562,5 | 437,5 | | 2 000,0 |
| Katettu vararahastosta | | -2 722,9 | 2 722,9 | |
| Pääomatodistusten lisäys | | 251,0 | | 251,0 |
| Tilivuoden tappio | | | -2 013,8 | -2 013,8 |
| Tilivuoden lopussa | 5 196,7 | 3 991,9 | -2 013,8 | 7 174,9 |

2. Varaukset

| Konserni | Luottotappio- varaukset | Siirtymä- varaukset | Muut varaukset ja poistoero | Yhteensä |
|-----------------------|----------------------------|------------------------|--------------------------------|----------|
| Tilivuoden alussa | 384,9 | 11,6 | 134,5 | 531,0 |
| Varausten lisäykset | | | 25,7 | 25,7 |
| Varausten vähennykset | - 34,5 | - 4,6 | | - 39,1 |
| Muut muutokset | - 30,5 | | - 3,5 | - 34,0 |
| Tilivuoden lopussa | 319,9 | 7,0 | 156,7 | 483,7 |

3. Eläkevastuut ja niiden kattaminen

| | 1994 | 1993 |
|---|---------|---------|
| Kansallis-Osake-Pankin eläkesäätiö s.r. | | |
| Eläkevastuuvelka | 1 858,3 | 1 686,1 |
| Perityt kannatusmaksut | 22,5 | 0,3 |
| - joista emoyhtiö | 17,5 | - |

Kansallis-Osake-Pankin eläkesäätiön toimintapiiriin kuuluvat Kansallis-Osake-Pankki, Kansallisrahoitus Oy, Kansalliskortti Oy, Kansallisuottopankki Oy, Kansallis Meklarit Oy ja KOP-Rahasto Oy. Säätiö vastaa myös lakisääteisestä eläketurvasta 1.7.1994 alkaen. Sen järjestämän lisäeläketurvan piiriin eivät kuulu henkilöt, jotka ovat tulleet mainittujen työnantajien palvelukseen 1.7.1991 tai sen jälkeen. Eläkesäätiön A-osaston ylikatetta on käytetty 87 miljoonaa markkaa B-osaston vastuiden kattamiseksi. Säätiön vastuut on tilinpäätöksessä täysin katettu ja kannatusmaksut on kirjattu sosiaalikululuiksi.

Pons Brevis Oy:n kattamaton vastuu STS-pankki Oy:ltä siirtyneistä eläkesitoumuksista oli 26,8 miljoonaa markkaa. Aikaisempien vuosien eläkevastuiden kattamiseksi maksettujen suoritusten määrä 37,1 miljoonaa markkaa on kirjattu satunnaisiin kuluihin.

4. Taseen ulkopuoliset sitoumukset

| | Konserni | | Emoyhtiö | |
|--|-----------|-----------|-----------|-----------|
| | 1994 | 1993 | 1994 | 1993 |
| Asiakkaan puolesta kolmannen hyväksi annetut sitoumukset | | | | |
| Vekselivastuut | | | | |
| Konserniyhtiöiden puolesta | | | - | - |
| Muiden puolesta | 716,8 | 1 289,4 | 716,8 | 1 289,4 |
| Takaukset ja pantit | | | | |
| Konserniyhtiöiden puolesta | | | 432,7 | 1 409,0 |
| Muiden puolesta | 20 709,2 | 28 104,8 | 20 241,2 | 27 380,4 |
| Muut asiakkaalle annetut peruuttamattomat sitoumukset | | | | |
| Konserniyhtiöille | | | 57,8 | 337,6 |
| Muille | 2 665,9 | 3 898,8 | 1 988,9 | 3 151,4 |
| Vastuusitoumukset yhteensä | 24 091,9 | 33 293,1 | 23 437,4 | 33 567,8 |
| josta osakkuusyhtiöiden puolesta | - | 275,6 | - | - |
| Optio- ja termiinisitoumukset | | | | |
| Korko-optiot ja -termiinit | 199 930,7 | 247 585,5 | 194 565,2 | 242 701,5 |
| Valuuttaoptiot ja -termiinit | 103 621,5 | 110 370,8 | 99 771,2 | 101 906,1 |
| Osakeoptiot ja -termiinit | 703,0 | 322,5 | 467,7 | 322,5 |

5. Rahoitus-, vaihto- ja sijoitusomaisuuteen merkityt yleiseen liikkeeseen lasketut velkakirjat

| | Konserni | | Emoyhtiö | |
|------------------------|----------|----------|----------|----------|
| | 1994 | 1993 | 1994 | 1993 |
| Rahoitusomaisuus | | | | |
| Sijoitustodistukset | 424,6 | 1 413,0 | 187,6 | 1 065,9 |
| Vastuudebentuurit | - | - | - | - |
| Muut joukkovelkakirjat | - | 42,9 | - | - |
| Muut velkakirjat | - | - | - | - |
| Yhteensä | 424,6 | 1 455,8 | 187,6 | 1 065,9 |
| Vaihto-omaisuus | | | | |
| Sijoitustodistukset | 8 091,8 | 7 174,2 | 8 036,7 | 7 174,2 |
| Vastuudebentuurit | 19,9 | - | 19,9 | - |
| Muut joukkovelkakirjat | 2 787,7 | 7 950,1 | 4 265,8 | 9 710,1 |
| Muut velkakirjat | 3 856,1 | 4 852,9 | 3 857,1 | 4 852,9 |
| Yhteensä | 14 755,6 | 19 977,2 | 16 179,5 | 21 737,2 |
| Sijoitusomaisuus | | | | |
| Sijoitustodistukset | - | - | - | - |
| Vastuudebentuurit | 422,3 | 280,6 | 261,2 | 155,4 |
| Muut joukkovelkakirjat | 13 040,8 | 15 258,6 | 11 600,8 | 13 883,9 |
| Muut velkakirjat | 13,3 | - | - | - |
| Yhteensä | 13 476,3 | 15 539,2 | 11 862,0 | 14 039,3 |

6. Yleiseen liikkeeseen lasketut lainat

| | Konserni | | Emoyhtiö | |
|--------------------------------|----------|----------|----------|----------|
| | 1994 | 1993 | 1994 | 1993 |
| Sijoitus- ja yritystodistukset | 19 280,4 | 24 434,5 | 18 169,5 | 22 323,9 |
| Vastuudebentuurilainat | 6 304,6 | 6 185,9 | 6 172,4 | 6 038,1 |
| Muut joukkovelkakirjalainat | 14 482,7 | 15 417,1 | 13 635,0 | 14 026,9 |
| Yhteensä | 40 067,7 | 46 037,5 | 37 976,9 | 42 388,8 |

Muihin joukkovelkakirjalainoihin sisältyy vaihtovelkakirjalaina, jonka liikkeessä oleva määrä on 150 miljoonaa markkaa. Omaan pääomaan sisältyvät 1 726 miljoonan ja 251 miljoonan markan määräiset pääomatodistukset, joista ensin mainittuun liittyy ehdollinen vaihto-oikeus osakkeisiin. Näiden tarkemmat ehdot on selostettu vuosikertomuksen kohdassa "Osake, osakepääoma ja osakkeenomistajat".

7. Emoyhtiön saamiset konserniin kuuluvilta yhtiöiltä ja velat niille

| | 1994 | 1993 |
|-------------------------|---------|---------|
| Saamiset tytäryhtiöiltä | 6 283,7 | 5 731,2 |
| Velat tytäryhtiöille | 841,7 | 2 572,7 |

8. Järjestämättömät luotot ja muut nollakorkoiset saamiset

| | Konserni | | Emoyhtiö | |
|--|----------------|----------------|----------------|----------------|
| | 1994 | 1993 | 1994 | 1993 |
| Järjestämättömät saamiset | 4 988,7 | 7 506,5 | 4 834,7 | 7 041,8 |
| Muut nollakorkoiset ja vakautetut saamiset | 1 859,5 | 1 380,4 | 1 797,2 | 1 364,9 |
| Yhteensä, josta | 6 848,3 | 8 886,9 | 6 631,9 | 8 406,8 |
| kotimaiset | 5 408,9 | 6 890,9 | 5 209,2 | 6 461,2 |
| ulkomaiset | 1 439,4 | 1 996,0 | 1 422,7 | 1 945,5 |

Saamista pidetään järjestämättömänä, kun korot tai lyhennykset ovat olleet maksamatta kolme kuukautta tai kun velallinen on konkurssissa. Pankkitakauksen perusteella maksettua määrää pidetään heti järjestämättömänä.

Konsernin ja emoyhtiön taseisiin sisältyy edellä esitettyjen lukujen lisäksi Suomen Säästöpankki - SSP Oy:ltä ja STS-Pankki Oy:ltä siirtyneitä järjestämättömiä ja nollakorkoisia luottoja, joiden rahoituskustannuksista vastaa ja luottotappioriskin kantaa Valtion vakuusrahasto.

| | Konserni | | Emoyhtiö | |
|--|----------------|----------------|----------------|----------------|
| | 1994 | 1993 | 1994 | 1993 |
| Valtion vakuusrahaston vastuulla olevat saamiset | | | | |
| Järjestämättömät saamiset | 1 803,2 | 1 426,1 | 1 776,3 | 1 426,1 |
| Muut nollakorkoiset ja vakautetut saamiset | 16,4 | 0,5 | 16,4 | 0,5 |
| Yhteensä | 1 819,6 | 1 426,6 | 1 792,7 | 1 426,6 |

9. Muu omaisuus

| | Konserni | | Emoyhtiö | |
|--|----------------|----------------|----------------|----------------|
| | 1994 | 1993 | 1994 | 1993 |
| Kiinteistöt ja kiinteistöyhteisöjen osakkeet | 1 467,0 | 840,9 | 1 411,4 | 804,7 |
| Muut osakkeet ja osuudet | 2 448,5 | 2 815,9 | 2 448,4 | 2 815,9 |
| Muu irtain omaisuus | 5,6 | 4,5 | 4,6 | 4,5 |
| Yhteensä | 3 921,1 | 3 661,3 | 3 864,5 | 3 625,0 |

Muuhun omaisuuteen sisältyy noteerattuja osakkeita 591 miljoonaa markkaa, joiden markkina-arvo oli 517 miljoonaa markkaa. Kokonaisuutena muun omaisuuden markkina-arvo on kirjanpitoarvoa alempi.

10. Leasingtoiminnan nettotuotot

| | Konserni | | Emoyhtiö | |
|-------------------------------------|--------------|--------------|----------|----------|
| | 1994 | 1993 | 1994 | 1993 |
| Vuokratuotot | 685,1 | 821,7 | - | - |
| Palkkiot | 12,0 | 8,4 | - | - |
| Suunnitelman mukaiset poistot | - 462,0 | - 502,5 | - | - |
| Realisointivoitot | 13,1 | 13,1 | - | - |
| Realisointitappiot | - 7,9 | - 71,0 | - | - |
| Leasingtoiminnan nettotuotot | 240,5 | 269,7 | - | - |

11. Luotto- ja takaustappiot

| | Konserni | | Emoyhtiö | |
|--|------------------|------------------|------------------|------------------|
| | 1994 | 1993 | 1994 | 1993 |
| Tilivuoden bruttomääräiset luotto- ja takaustappiot | | | | |
| Kotimaiset, josta | 3 430,2 | 2 363,0 | 3 261,0 | 2 179,7 |
| henkilöasiakkaat | 392,4 | 389,3 | 286,1 | 327,9 |
| yritysasiakkaat | 3 037,3 | 1 973,7 | 2 974,9 | 1 851,8 |
| Ulkomaiset | 562,1 | 877,2 | 559,0 | 821,8 |
| Bruttomääräiset luotto- ja takaustappiot yhteensä | 3 992,3 | 3 240,2 | 3 820,0 | 3 001,6 |
| Luotto- ja takaustappioiden vähennyserät | - 310,1 | - 325,8 | - 280,9 | - 303,8 |
| Tuloslaskelman luotto- ja takaustappiot | 3 682,2 | 2 914,4 | 3 539,1 | 2 697,7 |
| Vuoden 1993 tilinpäätöksessä tehty 900 miljoonan markan kohdistamaton luottotappiovaraus on purettu tilivuoden aikana. | | | | |
| Luotonanto | 135 252,6 | 145 126,1 | 127 038,5 | 133 470,3 |
| Vastuusitoumukset | 23 705,7 | 30 363,5 | 23 051,2 | 30 638,3 |
| Yhteensä | 158 958,3 | 175 489,6 | 150 089,8 | 164 108,6 |

Vuoden 1994 luvut eivät sisällä Valtion vakuusrahaston vastuulla olevaa luotonantoa ja vastuusitoumuksia. Vastaavasti edellisen vuoden luvuista on jätetty pois Suomen Säästöpankki - SSP Oy:ltä 1.11.1993 siirtynyt luotonanto.

| | | | | |
|---|------|------|------|------|
| Luotto- ja takaustappiot % luotonannosta ja vastuusitoumuksista | 1,95 | 2,36 | 1,95 | 2,38 |
|---|------|------|------|------|

12. Maksetut palkat

| | Konserni | | Emoyhtiö | |
|--|----------------|----------------|----------------|----------------|
| | 1994 | 1993 | 1994 | 1993 |
| Hallintoneuvosto, johtokunta ja toimitusjohtajat | 17,8 | 16,5 | 5,8 | 5,5 |
| Muu henkilöstö | 1 401,1 | 1 246,9 | 1 270,1 | 1 085,6 |
| Yhteensä | 1 418,9 | 1 263,5 | 1 275,9 | 1 091,1 |
| Henkilökunta keskimäärin, henkilöä | 9 823 | 8 997 | 9 077 | 7 515 |

Kiinteistöhenkilökunnan palkkoja kirjattiin tuloslaskelmassa kiinteistökuluihin 1,6 miljoonaa markkaa vuonna 1994 ja edellisenä vuonna 5,2 miljoonaa markkaa.

13. Investointimenot

| | Konserni | | Emoyhtiö | |
|---|--------------|--------------|--------------|----------------|
| | 1994 | 1993 | 1994 | 1993 |
| Sijoitusomaisuuteen | | | | |
| Osakkeisiin | 746,7 | 120,7 | 736,2 | 117,2 |
| Kiinteistöihin ja kiinteistöosakkeisiin | 0,9 | 265,9 | 0,9 | 265,9 |
| Yhteensä | 747,6 | 386,6 | 737,2 | 383,2 |
| Käyttöomaisuuteen | | | | |
| Osakkeisiin | 50,3 | 31,7 | 230,2 | 693,3 |
| Kiinteistöihin ja kiinteistöosakkeisiin | 51,5 | 618,2 | 50,9 | 616,9 |
| Koneisiin ja kalustoon | 148,5 | 36,4 | 141,3 | 17,8 |
| Yhteensä | 250,3 | 686,3 | 422,4 | 1 328,0 |

14. Nettokorkomarginaali

| Emoyhtiö | 1994 | | | 1993 | | |
|---|------------------|----------------|-------------|------------------|-----------------|-------------|
| | Tasekeskiarvo | Korko | Korko, % | Tasekeskiarvo | Korko | Korko, % |
| Korkotuotot | | | | | | |
| Saamisista pankeilta | | | | | | |
| Kotimaiset | 2 451,5 | 236,0 | 9,63 | 3 906,5 | 358,0 | 9,17 |
| Ulkomaiset | 9 553,8 | 168,0 | 1,76 | 9 714,3 | 1 041,0 | 10,72 |
| Luotoista yleisölle | 92 722,2 | 6 325,8 | 6,82 | 93 758,4 | 7 619,9 | 8,13 |
| Vaihto-omaisuusvelkakirjoista | 21 457,9 | 1 265,1 | 5,90 | 19 115,6 | 1 303,5 | 6,82 |
| Sijoitusomaisuusvelkakirjoista | 13 030,7 | 634,4 | 4,87 | 11 526,9 | 680,1 | 5,90 |
| Muusta omaisuudesta | 22 672,1 | 25,7 | 0,11 | 23 446,2 | 247,1 | 1,05 |
| Korkotuotot yhteensä | 161 888,2 | 8 655,0 | 5,35 | 161 467,8 | 11 249,7 | 6,97 |
| Korkokulut | | | | | | |
| Veloista pankeille | | | | | | |
| Kotimaiset | 5 234,9 | 318,4 | 6,08 | 5 595,4 | 333,9 | 5,97 |
| Ulkomaiset | 28 867,2 | 1 377,3 | 4,77 | 44 669,8 | 3 741,4 | 8,38 |
| Yleisön talletuksista | 67 844,5 | 2 226,0 | 3,28 | 52 051,1 | 2 510,1 | 4,82 |
| Yleiseen liikkeeseen lasketuista velkakirjoista | 41 286,1 | 2 494,4 | 6,04 | 38 911,8 | 3 002,7 | 7,72 |
| Muista veloista | 11 960,5 | 244,8 | 2,05 | 12 852,7 | 312,1 | 2,43 |
| Oma pääoma ja varaukset | 6 694,9 | - | - | 7 387,0 | - | - |
| Korkokulut yhteensä | 161 888,2 | 6 661,0 | 4,11 | 161 467,8 | 9 900,2 | 6,13 |
| Saamistodistusten myyntituotot | | - 65,1 | | | 441,6 | |
| Tuloslaskelman korkokate | | 1 929,0 | | | 1 791,1 | |
| Nettokorkomarginaali, % | | | 1,23 | | | 0,84 |

15. Konsernin pääomarakenne ja vakavaraisuussuhde

| | 1994 | | 1993 | |
|--|-----------|------------------|-----------|------------------|
| Omat varat | | | | |
| Ensisijaiset omat varat | | | | |
| Osakepääoma | 5 196,7 | | 5 191,8 | |
| Vararahasto | | 2 064,8 | | 2 794,2 |
| Pääomasijoitukset | 1 977,0 | | 1 726,0 | |
| Vapaa oma pääoma | - 2 008,0 | | - 2 849,0 | |
| Vähemmistöosuus | 4,1 | | 32,0 | |
| Yleinen tappiovaraus ja muut vapaaehtoiset varaukset | 362,7 | | 398,3 | |
| - Aineettomat hyödykkeet | - 353,7 | 7 243,8 | - 270,5 | 7 022,7 |
| Toissijaiset omat varat | | | | |
| Vastuudebentuurit | 2 840,4 | | 3 442,6 | |
| Muut omaan pääomaan rinnastettavat erät | 2 475,4 | 5 315,8 | 1 666,8 | 5 109,4 |
| Vähennykset omien varojen yhteismäärästä | | - 77,7 | | - 90,4 |
| Omat varat yhteensä | | 12 481,9 | | 12 041,7 |
| Saamiset ja sijoitukset | | | | |
| Ryhmä I | | 26 588,8 | | 34 066,6 |
| Ryhmä II | | 28 229,9 | | 34 180,1 |
| Ryhmä III | | 32 898,9 | | 28 823,0 |
| Ryhmä IV | | 71 661,4 | | 86 459,0 |
| Riskipainotetut saamiset ja sijoitukset | | | | |
| Ryhmä I | | - | | - |
| Ryhmä II | | 5 646,0 | | 6 836,0 |
| Ryhmä III | | 16 449,5 | | 14 411,5 |
| Ryhmä IV | | 71 661,4 | | 86 459,0 |
| Yhteensä | | 93 756,8 | | 107 706,5 |
| Taseen ulkopuoliset sitoumukset | | 20 338,0 | | 25 715,2 |
| Riskivarat yhteensä | | 114 094,8 | | 133 421,7 |
| Vakavaraisuussuhde, % | | 10,9 | | 9,0 |
| Ensisijaiset omat varat/riskivarat yhteensä, % | | 6,3 | | 5,3 |

16. Konsernin riskipainotetut saamiset ja sijoitukset sekä taseen ulkopuoliset sitoumukset 31.12.1994

| | Saamiset ja sijoitukset | Takaukset ja muut sitoumukset | Johdannais-sopimukset | Yhteensä |
|--------------------|-------------------------|-------------------------------|-----------------------|----------------|
| Riskiluokka | | | | |
| 0 % | 26 589 | 1 250 | 262 | 28 100 |
| 20 % | 28 230 | 919 | 4 727 | 33 876 |
| 50 % | 32 899 | 1 333 | 1 382 | 35 615 |
| 100 % | 71 661 | 17 822 | 29 | 89 513 |
| Yhteensä | 159 379 | 21 324 | 6 400 | 187 103 |

Saamiset ja sijoitukset on ilmoitettu nimellisarvoina; taseen ulkopuoliset sitoumukset luottovasta-arvoina.

Riskipainotettu määrä

| | | | | |
|-----------------|---------------|---------------|--------------|----------------|
| 0 % | 0 | 0 | 0 | 0 |
| 20 % | 5 646 | 184 | 945 | 6 775 |
| 50 % | 16 449 | 667 | 691 | 17 807 |
| 100 % | 71 661 | 17 822 | 29 | 89 513 |
| Yhteensä | 93 757 | 18 673 | 1 665 | 114 095 |
| 8 % vaatimus | | | | 9 128 |
| Ylijäämä | | | | 3 354 |

17. Johdannaisopimukset

| | Kohde-etuus | Luottovasta-arvo | Riskipainotettu arvo |
|----------------------|-------------|------------------|----------------------|
| Korkojohdannaiset | 226 183 | 1 999 | 480 |
| Valuuttajohdannaiset | 118 306 | 4 401 | 1 185 |
| Osakejohdannaiset | 817 | - | - |

18. Osakkuusyhtiöt

| | 1994 | 1993 |
|---|--------|--------|
| Oikaistu osuus osakkuusyhtiöiden tuloksesta | 13,9 | 7,1 |
| Osakkuusyhtiöiltä saadut osingot | 0,8 | 4,0 |
| Osuus osakkuusyhtiöiden vapaasta omasta pääomasta | - 12,4 | - 18,1 |

19. Konsernin ja emoyhtiön omistamat osakkeet ja osuudet 31.12.1994

| | Kirjanpito- arvo | Konserni Omistus- osuus, % | Ääni- osuus, % | Kirjanpito- arvo | Emoyhtiö Omistus- osuus, % | Ääni- osuus, % |
|--|---------------------|----------------------------------|-------------------|---------------------|----------------------------------|-------------------|
| Konsernitilinpäätökseen sisältyvät tytäryhtiöt | | | | | | |
| Kotimaiset tytäryhtiöt | | | | | | |
| Kansallisrahoitus Oy, Helsinki | 541,8 | 100,0 | 100,0 | 541,8 | 100,0 | 100,0 |
| Ferrentia Oy, Helsinki * | 10,2 | 100,0 | 100,0 | | | |
| Inde Trading Oy, Helsinki | 6,0 | 100,0 | 100,0 | | | |
| Kansa Yritysrahoitus Oy, Helsinki * | 25,4 | 100,0 | 100,0 | | | |
| Perimistöimisto Contant Oy, Turku | 24,0 | 100,0 | 100,0 | | | |
| Perimistöimisto Tamcont Oy, Tampere | 0,2 | 100,0 | 100,0 | | | |
| MK Perintä Oy, Kouvola | 0,7 | 100,0 | 100,0 | | | |
| C-Akordipalvelu Oy, Turku | 0,2 | 100,0 | 100,0 | | | |
| Contant-koulutus Oy, Turku | 0,0 | 100,0 | 100,0 | | | |
| Kansalliskortti Oy, Helsinki | 180,0 | 100,0 | 100,0 | 155,0 | 75,0 | 75,0 |
| Helsingin Pantti-Osakeyhtiö, Helsinki | 34,6 | 99,8 | 99,8 | | | |
| Helsingin Huutokauppakamari Oy, Helsinki | 0,3 | 100,0 | 100,0 | | | |
| Kansallisuottopankki Oy, Helsinki | 100,0 | 100,0 | 100,0 | 99,0 | 99,0 | 99,0 |
| Kansallis Meklarit Oy, Helsinki | 20,0 | 100,0 | 100,0 | 20,0 | 100,0 | 100,0 |
| KOP-Rahasto Oy, Helsinki | 8,0 | 80,0 | 80,0 | 8,0 | 80,0 | 80,0 |
| Nordica Invest Oy, Helsinki * | 0,0 | 100,0 | 100,0 | 0,0 | 100,0 | 100,0 |
| Pons Brevis Oy, Helsinki | 230,3 | 100,0 | 100,0 | 230,3 | 100,0 | 100,0 |
| Hakaniemen Rahasto Oy, Helsinki | 5,7 | 100,0 | 100,0 | | | |
| Henrikin Liikekiinteistöt Oy, Helsinki | 61,8 | 100,0 | 100,0 | | | |
| Profactum Oy, Helsinki | 28,6 | 100,0 | 100,0 | | | |
| STS-International Oy, Helsinki | 0,1 | 100,0 | 100,0 | | | |
| Ukon Vakka Oy, Helsinki | 36,6 | 100,0 | 100,0 | | | |
| Ulkomaiset tytäryhtiöt | | | | | | |
| Nordfinanz Bank Zürich, Zürich | 1 631,5 | 100,0 | 100,0 | 1 631,5 | 100,0 | 100,0 |
| Nordfinanz Bank (Luxembourg) S.A., Luxemburg ** | 176,0 | 100,0 | 100,0 | | | |
| Nordfinanz Bank (Overseas) Ltd, Nassau | 36,2 | 100,0 | 100,0 | | | |
| Kansallis International Bank (Asia-Pacific) Ltd, Singapore | 32,5 | 100,0 | 100,0 | 32,5 | 100,0 | 100,0 |
| Kansallis Holdings (U.K.) Ltd, Lontoo | 45,8 | 100,0 | 100,0 | 45,7 | 100,0 | 100,0 |
| Kansallis Real Estate Ltd, Lontoo | 100,0 | 100,0 | 100,0 | | | |
| Kansallis Securities Ltd, Lontoo | 1,5 | 100,0 | 100,0 | | | |
| Orava Properties Ltd, Lontoo | 178,1 | 100,0 | 100,0 | | | |
| Orava Investments (U.K.) Ltd, Lontoo | 0,0 | 20,0 | 100,0 | | | |
| Cirrus Holdings Limited, Jersey | 0,0 | 100,0 | 100,0 | | | |
| Kansallis International Holdings B.V., Amsterdam | 0,1 | 100,0 | 100,0 | 0,1 | 100,0 | 100,0 |
| Orava Ventures B.V., Amsterdam | 0,0 | 20,0 | 20,0 | | | |
| Orava Investments (Jersey) Limited, Jersey | 0,0 | 100,0 | 100,0 | | | |
| Kansallis Investment Corp. Inc., New York | 1,8 | 100,0 | 100,0 | 1,8 | 100,0 | 100,0 |
| Kansallis North America Inc., Delaware | 0,2 | 100,0 | 100,0 | 0,2 | 100,0 | 100,0 |
| Sakau (Luxembourg) S.A., Luxemburg | 46,2 | 100,0 | 100,0 | 46,2 | 100,0 | 100,0 |
| Place de L'Etoile S.A., Luxemburg | 67,1 | 100,0 | 100,0 | | | |
| Prebli S.A., Luxemburg | 6,0 | 100,0 | 100,0 | | | |
| Resplan Holding S.A., Luxemburg | 1,2 | 100,0 | 100,0 | | | |
| Sadiki Holding S.A., Luxemburg | 1,8 | 100,0 | 100,0 | | | |
| Belres S.A., Luxemburg | 1,6 | 100,0 | 100,0 | | | |
| Kahor (Luxembourg) S.A., Luxemburg | 3,9 | 100,0 | 100,0 | | | |
| Seri B.V., Amsterdam | 6,8 | 100,0 | 100,0 | 6,8 | 100,0 | 100,0 |

* Aikaisemmin osakkuusyhtiö

** Yhtiön nimi muutettu 1994

Lisäksi pankki ja sen tytäryhtiöt omistavat kokonaan kolme osakeyhtiötä, joiden osakepääomat yhteensä olivat 0,1 mmk ja joilla ei tilivuonna ole ollut toimintaa

Tilivuoden aikana fuusioitu tytäryhtiö

Independent Yksityisrahoitus Oy, Helsinki.

20. Konsernin ja emoyhtiön omistamat osakkeet ja osuudet 31.12.1994

| | Kirjanpito- arvo | Konserni Omistus- osuus, % | Ääni- osuus, % | Kirjanpito- arvo | Emoyhtiö Omistus- osuus, % | Ääni- osuus, % |
|---|---------------------|----------------------------------|-------------------|---------------------|----------------------------------|-------------------|
| Osakkuusyhtiöt, joissa omistus 20 - 50 % | | | | | | |
| APC-keskus Oy, Helsinki | 0,5 | 50,0 | 50,0 | 0,5 | 50,0 | 50,0 |
| Automatia Pankkiautomaatit Oy, Helsinki * | 20,0 | 25,0 | 25,0 | 20,0 | 25,0 | 25,0 |
| Capella Finland Oy, Helsinki | 0,2 | 20,0 | 20,0 | | | |
| Freja Finance S.A., Luxemburg | 0,0 | 33,3 | 33,3 | | | |
| Kansalliset Liikekiinteistöt Oy, Helsinki | 429,5 | 50,0 | 50,0 | 429,5 | 50,0 | 50,0 |
| Pohjola Finance Oy, Helsinki | 12,5 | 50,0 | 50,0 | | | |
| Prospectus Oy, Helsinki | 0,8 | 50,0 | 50,0 | 0,8 | 50,0 | 50,0 |
| Securus Oy, Helsinki | 0,0 | 35,2 | 35,2 | 0,0 | 35,2 | 35,2 |

* Uusi osakkuusyhtiö

21. Muut käyttö- ja sijoitusomaisuuteen sisältyvät osakkeet ja osuudet (sijoituksen kirjanpitoarvo vähintään miljoona markkaa tai ääniosuus vähintään 5 %)

| | Kirjanpito- arvo | Konserni Omistus- osuus, % | Ääni- osuus, % | Kirjanpito- arvo | Emoyhtiö Omistus- osuus, % | Ääni- osuus, % |
|--|---------------------|----------------------------------|-------------------|---------------------|----------------------------------|-------------------|
| Aamulehti-yhtymä Oy, Tampere | 8,8 | 1,8 | 2,3 | 8,8 | 1,8 | 2,3 |
| Aboa Venture Ky I pääomarahasto, Turku | 1,0 | 6,4 | - | 1,0 | 6,4 | - |
| ARC International Corporation, Downsview, Ontario | 3,3 | 4,2 | 4,2 | 3,3 | 4,2 | 4,2 |
| Cedar 1 Power Corporation, San Francisco | 3,4 | - | - | | | |
| Oy Chips Ab, Maarianhamina | 19,7 | 2,9 | 5,2 | 19,7 | 2,9 | 5,2 |
| Osuusliike Elanto, Helsinki | 5,0 | - | - | | | |
| Eurocard Oy, Helsinki | 5,6 | 13,8 | 13,8 | 5,6 | 13,8 | 13,8 |
| Finnventure Rahasto I Ky, Helsinki | 18,8 | 30,3 | 0,0 | 18,8 | 30,3 | 0,0 |
| Gray Hawk Power Corporation, San Francisco | 8,3 | - | - | | | |
| Helsingin Puhelinyhdistys, Helsinki | 4,1 | - | - | 2,9 | - | - |
| Helsingin Rahamarkkinakeskus Oy, Helsinki | 4,8 | 8,0 | 8,0 | 4,8 | 8,0 | 8,0 |
| Huhtamäki Oy, Helsinki | 74,2 | 1,6 | 3,6 | 74,2 | 1,6 | 3,6 |
| Huoneistomarkkinointi Oy, Helsinki | 0,2 | 19,0 | 19,0 | 0,2 | 19,0 | 19,0 |
| Innopolli Oy, Espoo | 2,5 | 2,4 | 2,4 | 2,3 | 2,4 | 2,4 |
| Interglobia Oy, Vantaa | 6,5 | 4,2 | 1,6 | 6,5 | 4,2 | 1,6 |
| International Moscow Bank, Moskova | 53,4 | 15,0 | 15,0 | 53,4 | 15,0 | 15,0 |
| JV Sfinco Limited, Pietari | 0,2 | 11,8 | 11,8 | | | |
| Kansan Uutiset, Helsinki | 0,3 | 6,2 | 6,2 | | | |
| Kymmene Oy, Helsinki | 26,6 | 0,3 | 0,3 | 26,6 | 0,3 | 0,3 |
| Lahden Kirjapaino ja Sanomalehti Oy, Lahti | 0,0 | 5,7 | 5,7 | 0,0 | 5,7 | 5,7 |
| Luottokunta Oy, Helsinki | 3,3 | 16,3 | 16,3 | 3,0 | 14,2 | 14,2 |
| MTV Oy, Helsinki | 2,1 | 2,6 | 2,6 | 2,1 | 2,6 | 2,6 |
| Nextel Communications Inc., Rutherford, New Jersey | 6,6 | 0,5 | 0,5 | 6,6 | 0,5 | 0,5 |
| Nordberg Capital Group Inc., New York | 1,4 | 5,3 | 5,3 | 1,4 | 5,3 | 5,3 |
| Omnium Geneve SA, Geneve | 5,3 | 2,9 | 2,9 | | | |
| Pasilan toimitalo Oy, Helsinki | 3,0 | 12,5 | 12,5 | 3,0 | 12,5 | 12,5 |
| Pikespo Invest Oy, Tampere | 2,0 | 9,5 | 9,5 | 2,0 | 9,5 | 9,5 |
| Polar-Yhtymä Oy, Helsinki | 11,9 | 2,4 | 0,2 | 11,9 | 2,4 | 0,2 |
| Poropolar Oy, Rovaniemi | 0,0 | 5,7 | 5,7 | 0,0 | 5,7 | 5,7 |
| Oy Radiolinja Ab, Helsinki | 2,5 | 3,7 | 4,3 | 2,2 | 2,2 | 2,8 |
| Repola Oy, Helsinki | 71,0 | 1,0 | 1,0 | 71,0 | 1,0 | 1,0 |
| Saastamoinen Oy, Kuopio | 0,0 | 9,5 | 10,0 | 0,0 | 9,5 | 10,0 |
| Scandinavian Link Finska Oy, Helsinki | 0,0 | 7,7 | 7,7 | 0,0 | 7,7 | 7,7 |
| Sijoitus-Kantava Oy, Helsinki | 0,6 | 9,9 | 9,9 | | | |
| Starckjohann Oy, Lahti | 19,5 | 3,0 | 3,0 | 19,5 | 3,0 | 3,0 |
| Suomen Nuorisopurjelaivat Oy, Kerava | 0,2 | 13,3 | 13,3 | 0,2 | 13,3 | 13,3 |
| Suomen Optiomeklarit Oy, Helsinki | 11,3 | 18,8 | 18,8 | 11,3 | 18,8 | 18,8 |
| Suomen Osakekeskusrekisteri OK, Helsinki | 1,8 | 6,3 | 6,3 | 1,4 | 4,8 | 4,8 |
| Suomen Tilirahoitus Oy, Helsinki | 2,4 | 15,0 | 15,0 | | | |
| Suomen Yrittäjäkehitys Syke Oy, Helsinki | 0,4 | 9,0 | 9,0 | | | |
| Talentum Oy, Helsinki | 2,9 | 4,1 | 6,6 | 2,9 | 4,1 | 6,6 |
| Teknoventure Oy, Oulu | 1,0 | 5,0 | 5,0 | 1,0 | 5,0 | 5,0 |
| Tietotehdas Oy, Helsinki | 6,2 | 2,1 | 5,4 | | | |
| Vakuutusosakeyhtiö Pohjola, Helsinki | 61,7 | 2,4 | 4,3 | | | |
| Vakuutusosakeyhtiö Sampo, Turku | 322,5 | 9,9 | 9,7 | 322,5 | 9,9 | 9,7 |
| Vakuutusyhtiö Turva, Tampere | 1,0 | 9,1 | 0,0 | | | |
| Valmet Oy, Helsinki | 74,9 | 2,0 | 2,0 | 74,9 | 2,0 | 2,0 |
| Muut osakeomistukset yhteensä | 78,3 | | | 68,4 | | |

22. Maturiteettirakenne

| Mrd mk | Yhteensä | < 3 kk | 3 - 6 kk | 6 - 12 kk | 1 - 5 v | > 5 v | Ei maturiteettia |
|--|--------------|-------------|-------------|-------------|-------------|-------------|------------------|
| Pankin korkoriski 31.12.1994 | | | | | | | |
| Varat | | | | | | | |
| Luotot yleisölle | 88,3 | 39,7 | 4,4 | 8,2 | 16,9 | 11,1 | 8,0 |
| Saamiset pankeilta | 11,7 | 9,5 | 0,3 | 0,2 | 0,2 | 0,0 | 1,3 |
| Muu rahoitusomaisuus | 6,0 | 0,2 | 0,0 | 0,0 | 0,0 | 0,0 | 5,8 |
| Vaihto- ja sijoitusomaisuus | 30,9 | 11,7 | 4,8 | 1,8 | 3,4 | 6,4 | 2,8 |
| Muut varat | 12,1 | 0,0 | 0,0 | 0,0 | 0,0 | 0,0 | 12,1 |
| Yhteensä | 148,9 | 61,2 | 9,4 | 10,2 | 20,5 | 17,6 | 30,0 |
| Velat | | | | | | | |
| Yleisön talletukset | 66,0 | 12,1 | 3,9 | 5,6 | 11,3 | 0,0 | 33,9 |
| Velat pankeille | 23,3 | 15,4 | 4,2 | 2,7 | 0,5 | 0,0 | 0,4 |
| Pitkäaikaiset velat | 19,8 | 7,3 | 3,9 | 0,7 | 5,8 | 2,2 | 0,0 |
| Sijoitustodistukset | 18,2 | 12,3 | 3,3 | 1,9 | 0,6 | 0,0 | 0,0 |
| Muu vieras pääoma | 14,4 | 8,1 | 0,1 | 0,8 | 0,1 | 0,0 | 5,4 |
| Oma pääoma ja varaukset | 7,3 | 0,0 | 0,0 | 0,0 | 0,0 | 0,0 | 7,3 |
| Yhteensä | 148,9 | 55,2 | 14,6 | 11,7 | 18,4 | 2,2 | 47,0 |
| Gap | | - 5,9 | 5,1 | 1,4 | - 2,2 | - 15,4 | 16,9 |
| Johdannaiset, netto | | 2,1 | - 13,3 | 3,7 | 6,0 | 1,5 | 0,0 |
| Gap ml. johdannaiset | | - 3,8 | - 8,2 | 5,1 | 3,8 | - 13,9 | 16,9 |
| Pankin rahoitusriski 31.12.1994 | | | | | | | |
| Varat | | | | | | | |
| Luotot yleisölle | 88,3 | 8,5 | 4,7 | 6,9 | 34,4 | 25,9 | 8,0 |
| Saamiset pankeilta | 11,7 | 9,2 | 0,5 | 0,2 | 0,4 | 0,0 | 1,3 |
| Muu rahoitusomaisuus | 6,0 | 0,2 | 0,0 | 0,0 | 0,0 | 0,0 | 5,8 |
| Vaihto- ja sijoitusomaisuus | 30,9 | 5,8 | 4,3 | 2,3 | 7,8 | 7,8 | 2,8 |
| Muut varat | 12,1 | 0,0 | 0,0 | 0,0 | 0,0 | 0,0 | 12,1 |
| Yhteensä | 148,9 | 23,8 | 9,5 | 9,4 | 42,6 | 33,7 | 30,0 |
| Velat | | | | | | | |
| Yleisön talletukset | 66,0 | 11,5 | 3,1 | 6,0 | 11,5 | 0,0 | 33,9 |
| Velat pankeille | 23,3 | 15,2 | 4,2 | 2,7 | 0,8 | 0,0 | 0,4 |
| Pitkäaikaiset velat | 19,8 | 0,3 | 2,2 | 0,7 | 11,2 | 5,4 | 0,0 |
| Sijoitustodistukset | 18,2 | 10,8 | 3,4 | 2,3 | 1,6 | 0,0 | 0,0 |
| Muu vieras pääoma | 14,4 | 8,1 | 0,1 | 0,8 | 0,1 | 0,0 | 5,4 |
| Oma pääoma ja varaukset | 7,3 | 0,0 | 0,0 | 0,0 | 0,0 | 0,0 | 7,3 |
| Yhteensä | 148,9 | 45,9 | 13,0 | 12,6 | 25,1 | 5,4 | 47,0 |
| Gap | | 22,1 | 3,6 | 3,2 | - 17,5 | - 28,3 | 16,9 |

Tilinpäätösperiaatteet

Yleistä

Tilinpäätöstiedot perustuvat liiketapahtumien tapahtumisaajan mukaisiin arvoihin jäljempänä esitettyjä poikkeuksia lukuunottamatta. Tuloslaskelmaan kirjatut tuotot ja kulut jaksotetaan suoriteperusteen mukaan. Tuloslaskelmat, taseet, rahoituslaskelmat ja tilinpäätöksen liitetiedot on esitetty rahoitustarkastuksen antamien kaavojen ja määräysten mukaisina.

Konsolidointi

Konsernitilinpäätökseen sisältyvät ne kotimaiset ja ulkomaiset tytäryhtiöt (luettelo tilinpäätöksen liitetiedoissa), joissa omistus on yli 50 prosenttia äänimäärästä. Rahoitustarkastuksen määräysten perusteella yhtiöt, jotka on hankittu kumotun talletuspankilain 14 tai 17 pykälän mukaisesti väliaikaiseen omistukseen, sekä kiinteistöyhtiöt on jätetty konsernitilinpäätöksen ulkopuolelle.

Rahoitustarkastuksen päätöksen mukaisesti Siltapankki Oy:tä ei lueta pankin konserniin, koska yhtiön mukaan lukeminen antaisi harhaanjohtavan kuvan konsernin taloudellisesta tilanteesta. Määräysvalta Siltapankki Oy:ssä on osakassopimuksella siirtynyt Valtion vakuusrahastolle eikä Kansallispankillä ole luottotappioriskiä Siltapankki Oy:n vastuista.

Muut osakesijoitukset sisältyvät vaihto-, sijoitus- ja käyttöomaisuuteen niitä koskevien arvostusperiaatteiden mukaisesti.

Siltä osin kuin ulkomaisten tytäryhtiöiden tilinpäätösperiaatteet poikkeavat tässä esitetystä, muutetaan niiden tilinpäätökset ennen konsolidointia näiden periaatteiden mukaisiksi.

Konserniyhtiöiden väliset konsernin sisäiset tuotot ja kulut sekä saamiset ja velat eliminoidaan. Keskinäinen osakeomistus eliminoidaan hankintamenomenetelmän mukaan eikä osaakaan tytäryhtiöiden varauksista rinnasteta eliminointilaskelmissa omaan pääomaan. Kaikki tytäryhtiöiden varaukset sisältyvät siten konsernitaseen varausten summaan. Siltä osin kuin tytäryhtiöosakkeista maksettu hinta ylittää ostettua määrää vastaavan osuuden tytäryhtiön omasta pääomasta hankintahetkellä, tämä ylihinta kohdistetaan osittain tytäryhtiön omaisuuden kirjanpitoarvojen lisäykseksi. Muilta osin ylihinta esitetään taseessa omana eränä liikearvon nimikkeellä. Eri omaisuuseriin kohdistetuista eristä kirjataan omaisuuslajin mukaiset poistot. Tytäryhtiön varauksia vastaavaa osaa liikearvosta poistetaan samassa tahdissa kuin tytäryhtiön varauksia puretaan. Muu liikearvo poistetaan tasapoistoin 10 vuodessa.

Osakkuusyhtiöt

Konsernin 20 - 50 prosenttisesti omistamat yhtiöt, kiinteistöyhtiöitä lukuunottamatta, on lueteltu tilinpäätöksen liitetiedoissa. Osuus näiden yhtiöiden tuloksesta otetaan huomioon osakekohtaisia tunnuslukuja laskettaessa.

Ulkomaan rahan määräiset erät

Ulkomaisten valuutan määräiset liiketapahtumat muutetaan kunkin toimintayksikön kirjanpitovaluutaksi tapahtumapäivän kurssiin tai siltä osin kuin kirjanpito tilikauden aikana pidetään valuuttamääräisenä, tilinpäätöspäivän kurssiin.

Ulkomaisten tytäryhtiöiden ja sivukonttorien tilinpäätöstiedot, samoin kuin muut ulkomaisten valuutan määräiset velat ja saamiset mukaanluettuina vaihto- ja sijoitusomaisuuteen kuuluvat saamiset, ulkomaisten valuutan määräisellä velalla rahoitettu muu ulkomainen sijoitus- tai käyttöomaisuus sekä tilinpäätöksen liitetiedot muutetaan kirjanpitovaluutaksi tilinpäätöspäivän kurssiin. Ulkomaan rahan määräisiä eräiä Suomen markkoiksi muutettaessa vaihtokurssina käytetään Suomen Pankin tilinpäätöspäivänä noteeraamaa keskikurssia.

Valuuttasidonnaiset johdannaissopimukset

Valuuttasidonnaisista johdannaissopimuksista johtuvat taseeseen kirjatut määrät sisältyvät siirtosaamisiin tai -velkoihin.

Valuuttasidonnaiset johdannaissopimukset arvostetaan tilinpäätöshetken markkina-arvoon. Niistä aiheutunut kurssivoitto tai -tappio otetaan huomioon valuuttavaihtotuloksessa. Terminiisitoumuksista aiheutuvat koronluonteiset kulut ja tuotot jaksotetaan kuitenkin korko sopimuksen juoksuajalle.

Velkakirjat

Velkakirjat kirjataan ostettaessa hankintahintaan. Hankintahinnan ja velkakirjasta sen erääntyessä saatavan määrän ero (hintaero) kirjataan korkotuottojen lisäykseksi tai vähennykseksi jaksotettuna jäljellä olevalle juoksuajalle. Velkakirjasta myytäessä saatavan hinnan ja kirjanpitoarvon erotus kirjataan niin ikään korkotuottoihin.

Jos optiolainassa on hankittaessa optiotodistus mukana, velkakirjan hankintahinnaksi katsotaan lainaosuuden noteerattu markkina-arvo hankintahetkellä (tai sen puuttuessa seuraava noteeraus) tai, mikäli markkina-arvoa ei noteerauksista saada, diskontattu nykyarvo hankintahetkellä.

Vaihto-omaisuuteen kuuluvat velkakirjat arvostetaan hankintahintaan tai sitä alhaisempaan tilinpäätöshetken todennäköiseen luovutushintaan (markkina-arvo). Jos velkakirjan markkina-arvo on pienempi kuin hankintamenon ja korkotuloksi kirjatun hintaeron summa, erotus kirjataan korkotuottojen vähennykseksi (hinnanlaskuvähennys).

Sijoitusomaisuuteen kuuluvat velkakirjat merkitään taseeseen hankintamenon määräisinä.

Jos on odotettavissa, että velkakirjasta sen erääntyessä ei velallisen maksuvaikeuksien vuoksi saada täyttä suoritusta, arvonalennus kirjataan velkakirjan kirjanpitoarvon vähennykseksi ja luottotappioksi.

Luotot ja luottotappiot

Annetut luotot merkitään taseeseen nimellisarvoon vähennettynä kirjatulla todennäköisillä ja lopullisilla luottotappioilla. Kun luotto tai muu saaminen muodostuu järjestämättömäksi, tuloutetut korkosaatavat peruutetaan korkotuotoista ja korkotuotoksi kirjataan ainoastaan perityksi saadut korot (kassaperuste). Saaminen katsotaan järjestämättömäksi, kun erääntynyt lyhennys tai korko on maksamatta vielä 3 kk:n kuluttua erääntymisestä.

Luottojen arvonalentumisista johtuvia todennäköisiä luottotappioita varten kirjattavat luottotappiovaraukset esitetään tuloslaskelmassa luottotappioina ja vähennetään taseessa niistä saatavaeristä, joihin ne kohdistuvat. Vuoden 1993 tilinpäätöksessä emopankissa kirjattiin myös saatavakohtaisesti kohdistamatonta varausta, joka esitettiin rahoitustarkastuksen luvan perusteella tuloslaskelmassa ja taseessa omana eränä. Luoton tai muun saamisen johdosta kirjataan todennäköinen luottotappio (kohdistettu luottotappiovarausta) ainakin, kun:

- saaminen on merkitty järjestämättömäksi ja
- asiakkaan maksukyvyyn ei arvioida paranevan riittävästi kahden vuoden kuluessa ja sen vuoksi voidaan perustellusti olettaa, että saatavalle ei tulla saamaan täyttä suoritusta; sekä
- saamisen vakuutena olevan pantin todennäköinen arvo ei riitä kattamaan sitä saamisen määrää, jolta osin kohdistettua luottotappiovarausta ei ole aikaisemmin tehty.

Luottotappiot -erään kirjataan myös velallisen maksukyvyttömyydestä johtuvat vaihto- ja sijoitusomaisuusvelkakirjojen arvonalennukset sekä taseen erään ”muu omaisuus” merkityn omaisuuden luovutusvoitot ja -tappiot sekä arvonalennukset, mikäli omaisuus on ollut maksamatta jääneen saamisen vakuutena.

Kohdistettujen luottotappiovarausten mahdolliset peruutukset sekä luottotappioina käsitelyihin saamiin saadut suoritukset merkitään tuloslaskelmassa luottotappioiden vähennykseksi. Poistetuille saamisille kertyneitä korkoja tuloutetaan vasta, jos suorituksia kertyy niin paljon, että poistamatta jätetty pääoma ja kirjatut luottotappiot tulevat molemmat kokonaan katetuiksi.

Osakkeet

Osakkeet arvostetaan hankintamenoon tai sitä alempaan todennäköiseen luovutushintaan (markkina-arvo) tilinpäätöshetkellä. Hankintameno ja sitä alemman markkina-arvon erotuksen muutos kirjataan ko. omaisuuden tasearvon ja myyntituottojen lisäykseksi tai vähennykseksi (hinnanlaskuvähennys). Käyttöomaisuusosakkeiden osalta hinnanlaskuvähennys kirjataan, jos osakkeiden arvonalentuminen on pysyvä.

Korko- ja osakesidonnaiset johdannaisopimukset

Johdannaisopimukseen luetaan mukaan vakioidut ja vakioimattomat optiosopimukset, termiinisitoumukset mukaan lukien koti- ja ulkomaiset rahamarkkinatermiinit ja futuurit.

Optiosopimuksesta saatu tai maksettu preemio merkitään taseeseen siirtosaamiseksi tai -velaksi hankintarvon määrällisenä, oikaistuna jäljempänä sanotun mukaisesti tilinpäätöksessä tilikauden tuotoksi tai kuluksi kir-

jatulla määrällä. Termiinisopimuksesta merkitään tilinpäätökseen siirtosaamiseksi tai -velaksi sopimuksesta jäljempänä sanotun mukaisesti tuotoksi tai kuluksi kirjattu määrä.

Termiinisopimuksen sekä optiosopimuksesta saadun tai maksetun preemion alkuperäisen arvon ja tilinpäätöshetken markkina-arvon erotus kirjataan tilinpäätöksessä tuotoksi tai kuluksi. Osakesidonnaisten sopimusten arvomuutoksista otetaan kuitenkin huomioon vain kuluksi kirjattavat määrät.

Jos termiini- tai optiosopimus on tehty saamisten tai velkojen suojaamiseksi, tuotoksi tai kuluksi kirjataan vain määrä, joka vastaa suojattavista varoista tai veloista tuotoksi tai kuluksi kirjattua vastakkaista arvomuutosta. Sopimusta pidetään suojaukseen käytettynä, jos suojatut ja suojaukseen käytetyt tase-erät ja sopimukset sekä niiden välinen vastaavuus on osoitettavissa.

Kun sopimus suljetaan, toteutetaan tai se raukeaa, maksetut määrät kirjataan kuluksi tai tuotoksi. Jos sopimuksen tarkoituksena on varojen tai velkojen suojaaminen sopimuksen päättymispäivän jälkeisiltä koronmuutoksilta, tulot tai menot jaksotetaan ko. ajalle.

Koronvaihtosopimuksista aiheutuvat tuotot ja kulut jaksotetaan suoriteperusteiden mukaan ja otetaan huomioon niiden korkotuottojen ja kulujen oikaisuna, joihin ko. koronvaihtosopimukset liittyvät. Siltä osin kuin koronvaihtosopimuksia ei ole tarkoitettu varojen ja velkojen suojaukseen, korkotuotoksi tai kuluksi kirjataan kassaperusteisten korkojen lisäksi sopimusten mukaisten tullevaisuudessa erääntyvien korkovirtojen nykyarvon muutos.

Käyttö- ja sijoitusomaisuus

Käyttö- ja sijoitusomaisuuteen kuuluvat kiinteistöt, koneet, kalusteet ja muu kuluva omaisuus merkitään kirjatulla poistoilla vähennettyyn hankintahintaan. Kiinteistöjen ja kiinteistöosakkeiden kirjanpitoarvoihin sisältyy jäljempänä selvitettyllä tavalla kirjattuja arvonorotuksia.

Käyttöomaisuuden myynneistä saadut myyntivoitot kirjataan tuloksi suunnitelman mukaisilla poistoilla vähennetyn hankintameno mukaan laskettuina. Tuloksen kannalta epäolennaiset irtaimiston myyntihinnat kirjataan irtaimiston menojäännöksen vähennykseksi. Suunnitelman mukaisten poistojen ylityksistä kertynyt poistoro erotetaan taseessa erikseen.

Suunnitelman mukaiset poistot vähennetään tuloslaskelmassa ennen liikevoittoa. Kirjattujen ja suunnitelman mukaisten poistojen erotus esitetään varausten muutoksissa nettomääräisenä.

Kiinteistöjen ja kiinteistöosakkeiden arvonorotukset

Käyttö- ja sijoitusomaisuuteen kuuluvien kiinteistöjen ja kiinteistöosakkeiden kirjanpitoarvot sisältävät poistamattoman hankintameno lisäksi arvonorotuksia. Ne kohdistuvat ainoastaan osaan mainittuihin tase-eriin kuuluvasta omaisuudesta ja ovat rahoitustarkastuksen hyväksymiä. Korotuksen kohteena olleen kiinteistön tai kiinteistöosakkeen korotettu arvo vastaa enintään 85 % sen varovaisesti arvioidusta käyvästä arvosta arvonorotushetkellä.

Suunnitelman mukaiset poistot

Leasingkohteiden suunnitelman mukaiset poistot, kiinteistöleasingkohteita lukuunottamatta, lasketaan jaksotamalla hankintameno sopimusajalle annuiteettimenetelmän mukaisesti. Sopimuksen päättymisajankohdan jäännösarvona käytetään myyjän takaamaa tai todennäköistä leasingkohteen arvoa.

Rakennusten hankintamenot poistetaan suunnitelman mukaan tasapoistoin 40 vuodessa sekä kiinteistöjen koneet ja laitteet 12 vuodessa. Maa-alueista ja arvonorotuksista ei kirjata poistoja. Muiden koneiden ja kalusteiden poistoaika vaihtelee neljästä kymmeneen ja muiden pitkävaikutteisten menojen poistoaika viidestä kymmeneen vuoteen, arvioitun käyttöajan mukaisesti.

Muu omaisuus

Muuhun omaisuuteen kuuluva konsernin saatavien turvaamiseksi väliaikaiseen omistukseen hankittu omaisuus kirjataan hankintahintaan tai sitä alempaan määrään, joka omaisuudesta sitä aikanaan (tulevaisuudessa) luovutettaessa odotetaan saatavan.

Eläkekulut

Emopankin ja kotimaisten tytäryhtiöiden henkilökunnan lakisääteinen eläketurva oli järjestetty (TEL) vakuutusella 30.6.1994 saakka. Sen jälkeen sekä lakisääteinen eläketurva että lisäeläketurva on järjestetty pääosin yhteiseläkesäätiön kautta. Ulkomaiset yksiköt hoitavat eläkejärjestelynsä paikallisen käytännön mukaisesti.

Tilivuoden eläkekuluna vähennetään maksetut eläkkeet, eläkesitoumuksista aiheutuvan vastuun muutos ja eläkelaitoksille maksettavat vakuutusmaksut sekä kannatusmaksut. Eläkelaitosten vastuut katetaan täysimääräisesti.

Satunnaiset tuotot ja kulut

Satunnaisiin tuottoihin ja kuluihin kirjataan käyttöomaisuuden luovutusvoitot ja -tappiot, fuusiovoitot ja -tappiot sekä muut sellaiset poikkeukselliset tuotot ja kulut, jotka eivät ole peräisin pankin varsinaisesta liiketoiminnasta.

Varaukset

Taseen erään "varaukset" sisältyy konserniin kuuluvien yhtiöiden tilinpäätössiirtoja eivätkä niiden muutokset kuvaa riskien tai varautumistarpeen muutoksia (ks. luotot ja luottotappiot). Siirrot varauksiin tai varauksista esitetään tuloslaskelmassa varausten muutoksissa. Vastaisia menoja varten tehdyt pakolliset varaukset esitetään taseessa siirtovelkoina.

Verot

Tuloslaskelmassa vähennetään tilivuoden tuloksen ja osingonjaon perusteella määräytyvät verot sekä lähdeverot.

Olellaiset muutokset vuoden 1991 jälkeen

Konsernin tilinpäätöstiedot perustuvat edellä selostettuihin tilinpäätösperiaatteisiin. Tilinpäätösperiaatteissa on tapahtunut seuraavia muutoksia, jotka vaikeuttavat esitettyjen tietojen vertailukelpoisuutta.

- Luottotappiot ryhdyttiin kirjaamaan vuonna 1992 kohdistettuina luottotappiovarauksina myös kotimaisissa yhtiöissä ja luottotappiokirjauksia aikaistettiin asteittain vuosina 1991-1992.
- Kaikki järjestämättömiksi muodostuneiden luottojen suoriteperusteisesti kertyneet korkosaamiset jätettiin kirjaamatta tuloksi vuodesta 1991 alkaen.

Lisäksi periaatteissa ja tietojen esittämistavassa tapahtui eräitä vähäisiä muutoksia, jotka eivät merkittävästi vaikuta tietojen vertailukelpoisuuteen.

Vuosien 1992, 1993 ja 1994 osalta tietojen vertailukelpoisuutta sen sijaan heikentävät ko. vuosina pankkitoimialan järjestelyjen yhteydessä hankitun liiketoiminnan vaikutukset. STS-Pankki Oy:ltä vuonna 1992 ja Suomen Säästöpankki - SSP Oy:ltä vuonna 1993 ostetun liiketoiminnan lopullinen sisältö ei ollut ko. vuosien tilinpäätöksiä laadittaessa vielä täsmällisesti tiedossa, minkä vuoksi em. tilinpäätöksiin sisältyy osittain konsernille kuulumattomia vastuita ja liiketoimintojen oston välittömät vaikutukset kohdistuvat osittain myös seuraavaan tilivuoteen.

Vuoden 1995 alusta voimaan tulevien uusien määräysten mukaan pankkien tulee sisällyttää osakkuusyhtiöt (omistus 20-50 prosenttia) ja sellaiset tytäryhtiöt, jotka eivät ole luotto- ja rahoituslaitoksia, konsernitilinpäätökseensä pääomaosuusmenetelmän mukaisesti. Kuten edellä on todettu, osakkuusyhtiöiden osakkeet ovat tähän asti sisältyneet tilinpäätökseen poistamattoman hankintameno määräisinä ja niiltä saadut osingot on kirjattu tulosvaikutteisesti. Tulevat määräykset myös rajoittavat kiinteistöyhtiöiden ja muiden yhtiöiden poisjättämistä konsernitilinpäätöksestä nykyisestä sekä muuttavat tilinpäätöksen esittämistapaa.

Tunnuslukujen laskentakaavat

Tunnusluvut on laskettu rahoitustarkastuksen ohjeiden mukaisesti:

Tulos/osake (EPS):

Tulos ennen satunnaisia eriä + osuus osakkuusyhtiöiden tuloksesta -
osakkuusyhtiöiltä saadut osingot + osakkuusyhtiöiden osakkeista
tehdyt poistot - vähemmistön osuus tuloksesta - verot

Osakkeiden keskimääräinen osakeantioikaistu lukumäärä

Oma pääoma ja varaukset/osake:

Oma pääoma + varaukset

Osakkeiden osakeantioikaistu lukumäärä tilivuoden päättyessä

Osinko/osake:

Tilivuodelta jaettu osinko

Osakkeiden osakeantioikaistu lukumäärä tilivuoden päättyessä

Osinko/tulos, %:

Tilivuodelta jaettu osinko

Tulos ennen satunnaisia eriä

Koko pääoman tuotto, % (ROA):

Tulos ennen satunnaisia eriä - verot _____ x 100

Taseen loppusumma

(vuoden alun ja lopun keskiarvo)

Oman pääoman tuotto, % (ROE):

Tulos ennen satunnaisia eriä - verot _____ x 100

Oma pääoma + varaukset + vähemmistöosuus

(vuoden alun ja lopun keskiarvo)

Omavaraisuusaste, %:

Oma pääoma + varaukset + vähemmistöosuus _____ x 100

Taseen loppusumma

Efektiivinen osinkotuotto, %:

Osinko/osake

Osakeantioikaistu kurssi tilinpäätöspäivänä

Hinta/voitto - suhde (P/E):

Osakeantioikaistu kurssi tilinpäätöspäivänä

Tulos/osake

Osakkeen osakeantioikaistu keskikurssi:

Osakkeen markkamääräinen kokonaisvaihto _____

Tilivuonna vaihdettujen osakkeiden osakeantioikaistun
lukumäärän painotettu keskiarvo

Osakekannan markkina-arvo tilivuoden lopussa:

Osakkeiden lukumäärä x kaupantekokurssi
tilinpäätöspäivänä

Johtokunnan esitys vuosituloksen käsittelemisestä

Emopankin tilivuoden tappio oli

mk 2 013 762 856,72

Koska vuositulo oli tappiollinen ja edellisiltä vuosilta siirtyvää vapaata omaa pääomaa ei ole, voitonjakoon ei ole käytettävissä varoja. Yhtiökokoukselle ehdotetaan, että tilikauden tappio katetaan kokonaan vararahastosta.

Helsingissä 14. päivänä helmikuuta 1995

Pertti Voutilainen

Veikko Ylitalo

Kari Jordan

Tuula Nordlund

Arvo Tuononen

Timo Korvenpää

Hallintoneuvoston lausunto

Hallintoneuvosto on tutustunut vuoden 1994 tilinpäätökseen ja toteaa, ettei sillä ole huomauttamista sen johdosta. Hallintoneuvosto on varmentanut tilinpäätöksen yhtiökokoukselle esittämistä varten. Hallintoneuvosto yhtyy johtokunnan esitykseen tappion kattamisesta.

Helsingissä 14. päivänä helmikuuta 1995

Tauno Matomäki
hallintoneuvoston
puheenjohtaja

Yrjö Niskanen
hallintoneuvoston
varapuheenjohtaja

Tilintarkastuskertomus

Olemme tarkastaneet Kansallis-Osake-Pankin kirjanpidon, tilinpäätöksen ja hallinnon tilivuodelta 1994. Johtokunnan ja toimitusjohtajan laatima tilinpäätös sisältää toimintakertomuksen sekä konsernin ja emoyhtiön tuloslaskelman, taseen ja liitetiedot. Suorittamamme tarkastuksen perusteella annamme lausunnon tilinpäätöksestä ja hallinnosta.

Kirjanpitoa ja tilinpäätöksen laatimisperiaatteita, sisältöä ja esittämistapaa on tarkastettu hyvän tilintarkastavan edellyttämässä laajuudessa. Hallinnon tarkastuksessa on selvitetty hallintoneuvoston sekä johtokunnan jäsenten ja toimitusjohtajan toiminnan lainmukaisuutta.

Kansallis-Osake-Pankin johtokunta ja Uritas Oy:n hallitus ovat 14.2.1995 allekirjoittaneet yhtiökokousten hyväksyttäväksi esitettävän yhdistymissopimuksen. Osana yhdistymissuunnitelmaa Kansallis-Osake-Pankin liiketoiminta tullaan siirtämään apporttina yhteiseen pankkitoimintaa harjoittavaan yhtiöön. Samassa yhteydessä siirrettävän omaisuuden arvostusperiaatteita on sovittu muutettavaksi siten, että Kansallis-Osake-Pankki kirjaa vuoden 1995 ensimmäisen vuosineljänneksen tulokseen

näistä siirrettävistä varoista noin 1,4 miljardin markan arvonalennukset, jotka kohdistuvat pääosin väliaikaisessa omistuksessa olleeseen kiinteistö- ja osakeomistukseen sekä ulkomaisiin luottoihin.

Tilinpäätös, joka konsernin osalta osoittaa tappiota 1 871 149 710,20 markkaa, on laadittu kirjanpitolain sekä tilinpäätöksen laatimista koskevien rahoitustarkastuksen määräysten ja muiden säännösten mukaisesti. Tilinpäätös antaa oikeat ja riittävät tiedot pankkikonsernin ja sen emoyhtiön toiminnan tuloksesta ja taloudellisesta asemasta.

Tilinpäätös konsernitalinpäätöksineen voidaan vahvistaa. Hallintoneuvoston jäsenille, toimitusjohtajalle, varatoimitusjohtajalle ja muille johtokunnan jäsenille voidaan myöntää vastuuvapaus tarkastamaltamme tilivuodelta.

Johtokunnan esitys taseen mukaisen tappion käsittelystä on lain mukainen.

Olemme perehtyneet tilivuoden aikana julkistettuihin osavuositarkastuksiin. Käsitteemme mukaan ne on laadittu niitä koskevien säännösten mukaisesti.

Helsingissä 15. päivänä helmikuuta 1995

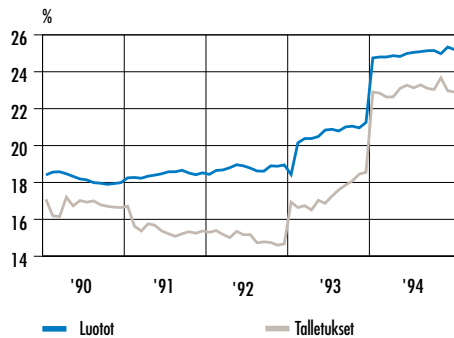
Antti Helenius
KHT

Pekka Nikula
KHT

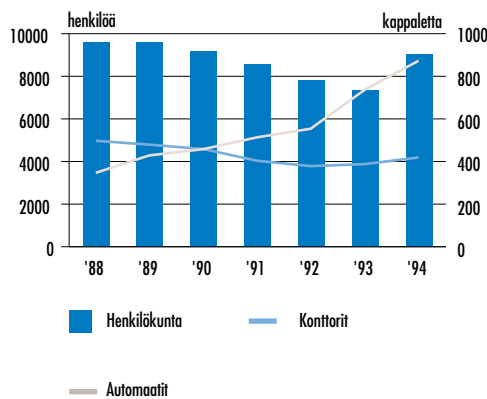
Mauno Tervo
KHT



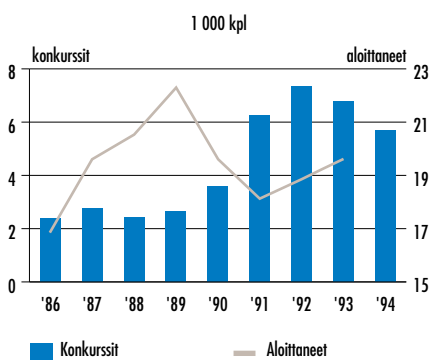
Yleisötalletusten ja yleisöluottojen markkinaosuus



Kansallispankin henkilökunta, konttorit ja automaattit



Aloittaneet ja konkurssiin haetut yritykset



Talletuspankkitoiminta

Pankki pyrkii tarjoamaan asiakkailleen laadukasta peruspankkipalvelua kustannustehokkaasti. Valtakunnallinen konttoriverkosto ja laajat itsepalvelumahdollisuudet varmistavat palveluiden helpon saatavuuden. Pankki tarjoaa valikoiduille asiakasryhmille korkeatasoiset ja monipuoliset pankkipalvelut.

| | 1992 | 1993 | 1994 |
|------------------|-------|-------|-------|
| Henkilöstö, | 7 569 | 7 912 | 7 688 |
| josta | | | |
| henkilöasiakkaat | 5 951 | 6 369 | 6 042 |
| pk-yritykset | 810 | 779 | 904 |
| suuryritykset | 808 | 764 | 742 |
| Tase, mrd mk | 106,9 | 107,3 | 96,0 |

Talletuspankkitoimintaan kuuluu perinteinen pankkitoiminta eli otto- ja antolainaus sekä maksujenvälitys. Lisäksi talletuspankkitoimintaan sisältyvät mm. omaisuudenhoitopalvelut.

Talletuspankkitoiminta muodostaa suurimman osan konsernin liiketoiminnasta. Toiminnan osuus konsernitaseesta oli vuoden 1994 lopussa 60 prosenttia ja konsernin henkilöstöstä 81 prosenttia. Talletuspankkitoiminto vastaa henkilöasiakkaista ja yritys- ja yhteisöasiakkaita. Suuriasiakstoiminnon vastuulla on noin 300 suuryritystä sekä pankin ulkomainen verkosto. Myös Kansallislouppopankki Oy sekä pankin ulkomaiset tytäryhtiöt Zürichissä ja Singaporessa ja sivukonttorit harjoittavat talletuspankkitoimintaa.

Vuoden 1994 lopussa Kansallispankin markkinaosuus yleisötalutuksista oli noin 23 prosenttia ja yleisöluotoista runsaat 25 prosenttia. STS-Pankki Oy:n osto kasvatti pankin markkinaosuutta kaksi ja Suomen Säästöpankki-SSP Oy:n neljänneksen osto neljä prosenttiyksikköä.

Konsernin yleisötalletusten kanta pysyi koko vuoden melko vakaana, noin 72 miljardissa markassa. Kotitalouksien määräaikaiset talletukset vähentyivät hieman, mutta yhteisöjen määräaikaistalletukset kasvoivat selvästi.

Konsernin yleisöluotot supistuivat vuoden 1993 lopun 103 miljardista markasta 93 miljardiin markkaan, eli 10 prosenttia. Valuuttaluottojen määrä laski peräti 29 prosenttia. Luottokysynnän lasku pysähtyi vuoden loppupuolella. Asuntoluottojen kysyntä elpyi hieman.

| KOP vähittäispankki | STS 1992 | 1/4 SSP 1993 | Uusi KOP vähittäispankki |
|--|---|--|--|
| 1,3 milj. henkilöasiakasta 60 000 yritysasiakasta | 450 000 henkilöasiakasta 5 000 yritysasiakasta | 350 000 henkilöasiakasta 35 000 yritysasiakasta | 2,1 milj henkilöasiakasta 100 000 yritysasiakasta |
| 360 konttoria 6 000 henkilöä | 90 konttoria 1 300 henkilöä | 128 konttoria 1 200 henkilöä | 415 konttoria 7 400 henkilöä |
| 44 mrd mk ottolainaus | 7 mrd mk ottolainaus | 12 mrd mk ottolainaus | 62 mrd mk ottolainaus |

Liiketoimintovolyyymi + 41 %
Henkilöstö + 23 %
Konttorit + 15 %

Yrityspankkitoiminnan toimintaympäristö on parantunut vuodesta 1993 alkaen. Yritysten konkurssit kääntyivät laskuun vuonna 1993. Vuonna 1994 konkurssreja tehtiin vajaa 5 700 kappaletta, kun vielä vuonna 1992 luku oli runsaat 7 300 kappaletta. Aloittaneiden yritysten määrä kääntyi nousuun vuonna 1992. Lamasta toipuminen on ollut kahtiajakoista. Vientirytyksillä menee jo hyvin, kun taas kotimarkkinayrityksillä elpyminen alkoi vasta syksyllä 1994.

Palveluverkkoa sopeutettiin

Kansallispankki on osaltaan purkanut Suomen pankkimarkkinoiden ylikapasiteettia. STS:n ja SSP:n liiketoimintojen ostot kasvattivat pankin markkinaosuutta kolmanneksella, mutta pankin henkilöstö lisääntyi vajaan neljänneksen ja konttoriverkosto 15 prosenttia. SSP:n liiketoiminnan neljänneksen haltuunotto onnistui hyvin ja asiakaskanta säilyi Kansallispankissa. Vuoden 1994 lopussa pankilla oli vähemmän konttoreita kuin vuonna 1990.

Vuoden 1994 lopussa pankin käytössä oli 501 omaa laskunmaksu- ja monitoimiautomaattia ja 348 Otto-rahamjakoautomaattia. Automaattien määrä kasvoi edellisvuodesta 15 prosenttia. Pankki myi rahanjakoautomaatit syksyllä pankkien yhdessä omistamalle Automatia Pankkiautomaatit Oy:lle.

Tietotekniikkakustannukset laskivat

Kansallistieto vastaa konsernin tietotekniikkapalveluista. Lähinnä säästöpankeista ostetun liiketoiminnan ansiosta Kansallistiedon tapahtumavolyymit kasvoivat 24 prosenttia. Tietotekniikkakustannukset kuitenkin laskivat 10 prosenttia.

Marraskuussa 1994 käynnistettiin yhteistoimintalain mukaiset neuvottelut henkilöstön vähentämiseksi, koska laaja laiteympäristön ja järjestelmien uusimisprojekti oli päättymässä helmikuussa 1995.

Maksut itsepalveluna

Itsepalvelut ovat kasvaneet voimakkaasti. Vuonna 1994 rahannostoja ja maksuja tehtiin runsaat 122 miljoonaa kappaletta. Vuodesta 1993 kasvua oli 29 prosenttia, mikä selittyy lähinnä SSP:n liiketoiminnan ostolla.

Asiakkaat hoitavat rahannostoista ja maksuista 71 prosenttia itsepalveluina. Itsepalveluaste nousi edellisestä vuodesta runsaat kolme prosenttiyksikköä. Rahan nostoista 75 prosenttia ja maksuista vajaa puolet tapahtui itsepalveluina. Itsepalvelumaksujen määrä lisääntyi peräti 57 prosenttia edellisvuotisesta.

Vuoden aikana KOP:IN pääte- ja puhelinpankkisopimusten määrä lähes kolminkertaistui. Maaliskuussa aloitettu puhelinpankkipalvelu lisäsi itsepalveluiden käyttöä. Myös maksuttomien neuvontanumeroiden käyttö lisääntyi.

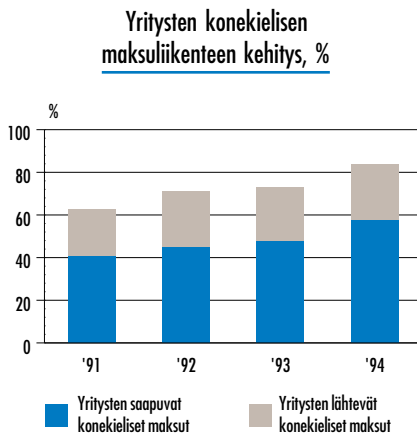
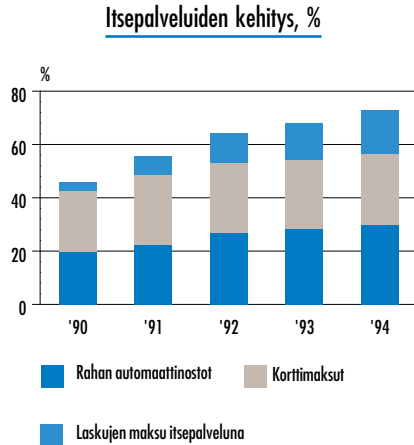
Euromaksuissa uranuurtaja

Yritysten kotimaan konekielisten maksujen määrä nousi 102 miljoonaan kappaleeseen vuonna 1994. Kasvua edellisestä vuodesta oli 30 prosenttia. Koko kotimaan maksuliikenteen tapahtumien määrä oli 121 miljoonaa kappaletta. Maksuliikenteen konekielisyyssaste nousi 73 prosentista 84 prosenttiin. Myös ulkomaan maksujen volyymit kasvoivat.

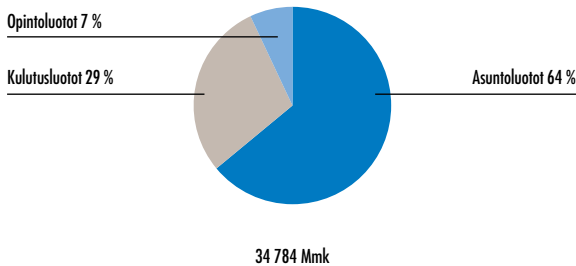
Pankki kehitti aktiivisesti euromaksuja. Euromaksu on yksityistalouksille luotu uusi maksutapa Euroopan maihin. Kuluttajalle taataan maksun perillemeno määräjassaja vakioituun hintaan. Pankilla on euromaksusopimuksia useiden pankkien kanssa kaikissa tärkeimmissä EU-maissa.

Henkilöasiakkaat

Kansallispankki tarjoaa talletuspankkipalveluitaan kaikille suomalaisille ja ylläpitää koko maan kattavaa palveluverkkoa. Valituille asiakasryhmille pankki tarjoaa erityispalveluita. Pankki korostaa asiakastytyväisyyttä ja asiakasuskollisuutta kehittämällä palvelun laatua ja henkilökunnan myynti- ja ammattitaitoja.



Konsernin kotimainen luotonanto kotitalouksille 31.12.1994



Kansallispankilla on runsaat 2,1 miljoonaa henkilöasiakasta. Vuoden 1994 lopussa henkilöasiakkaiden palveluun keskittyneitä konttoreita oli 403, muita toimipisteitä oli 28 ja ostoskeskusten yhteydessä toimivia KOP'IN Market-pankkeja 15 kappaletta. Market-pankit ovat auki myös iltaisin ja viikonloppuisin.

Omaisuudenhoitopalvelut

Kansallis Private tarjoaa yksilöllisiä omaisuudenhoitopalveluita suuren sijoitusvarallisuuden omistaville yhteisöille ja yksityisasiakkaille. Vuoden 1994 lopussa pankilla oli yli 1 000 omaisuudenhoitoasiakasta. Heidän hoidossa olleen varallisuuden arvo oli 10,6 miljardia markkaa. Kansallis Privaten toimipisteet sijaitsevat Helsingissä, Tampereella, Turussa ja Lahdessa. Kansallis Privaten palveluksessa työskenteli 44 henkilöä.

Suurin osa pörssiyrityksistä oli vuoden 1994 lopussa siirtynyt arvo-osuusjärjestelmään. Kansallispankin arvo-osuusrekisterissä oli vuoden lopussa 237 000 asiakastiliä, mikä vastaa 40 prosenttia markkinoista. Kasvua edellisestä vuodesta oli 17 prosenttia. Omaisuuden säilytys-sopimusten määrä kasvoi 42 000 kappaletta ja oli vuoden 1994 lopussa 274 000 kappaletta.

Kansallis Link markkinoille

Pankki myy asiakkailleen pankin tuotteisiin liitettyjä laina- ja tilivakuutuksia, matka- ja tapaturmavakuutuksia sekä Kansallis Link säästö- ja eläkevakuutuksia. Vakuutusriski on Pohjola-yhtiöllä ja pankki saa myymistään vakuutuksista myyntipalkkion. Laina- ja tilivakuutusten myynti on tasaisesti kasvanut. Vuonna 1994 kasvua edelliseen vuoteen verrattuna oli 50 prosenttia.

Kansallis Link tuotiin markkinoille yhdessä KOP-Rahaston kanssa toukokuussa 1994. Kansallis Link vakuutuksen tuotto määräytyy asiakkaan valitsemien sijoitusrahastojen arvon kehityksen mukaan. Rahastosijoittamisen kasvun taittuminen syksyllä heijastui myös Kansallis Linkin myyntiin.

Kulutusluottojen kysyntä vähäistä

Suorapankki on erikoistunut puhelinpalveluun. Yksikkö myy talletus- ja lainapalveluita asiakkaille suoramarkkinoinnin keinoin. Luotonanto käsittää vain kulutusluotot.

Vuonna 1994 Suorapankin talletukset pysyivät edellisen vuoden tasolla. Sen sijaan yleinen luotto- ja kulutuskysynnän vaimuus vähensi luotonantoa 15 prosenttia. Yksikön tulos oli kuitenkin hyvä.

Ongelmaluotot vähenivät

Henkilöasiakkaiden luottokanta ei juuri muuttunut vuonna 1994. Lainojen takaisinmaksut olivat yhtä suuret kuin uusi luotonanto. Talouden elpyminen paransi kuitenkin henkilöasiakkaiden velanhoitokykyä. Järjestämättömien saamisten määrä kääntyi laskuun ja väheni vuoden 1993 lopun 1,3 miljardista 990 miljoonaan markkaan. Luottotappiot supistuivat 20 prosenttia 238 miljoonaan markkaan. Pankki oli aktiivinen asiakkaiden vapaaehtoisissa velkajärjestelyissä.

Henkilöasiakassektorin tulos tervehtyi vuonna 1994. Tulosta paransivat henkilömäärän sopeutus liiketoimintavolyymin mukaiseksi, tuotantopalveluiden keskittäminen, palvelun laadun tehostaminen sekä säästöpankeista siirtyneiden asiakkaiden siirtäminen palvelupakettiin.

Henkilöasiakaspalveluissa panostettiin asiakastytyväisyyden ja palvelun laadun parantamiseen. Tavoitteena on tehokkuuden ja myynnin lisääminen sekä STS:n ja SSP:n liiketoiminnan ostojen jälkeen yhtenäisen yrityskulttuurin rakentaminen.

Kahden miljardin markan Kansallisanti oli marrasjoulukuussa mittava kentän myyntiponnistus. Henkilöasiakkaiden osalta myyntitavoitteet ylitettiin kolminkertaisesti.

Pienet ja keski-suuret yritykset ja yhteisöt

Kansallispankki on merkittävä pienten ja keski-suurten yritysten ja yhteisöjen pankki. Keskeisenä toimintaperiaatteena on liiketoiminnan kannattavuus sekä paikallisen toimintavapauden ja vastuun lisääminen päätöksenteossa ja asiakaspalvelussa. Pankki keskittyy erityisesti palvelun laadun sekä henkilöstön yritys- ja toimialasääntämisen parantamiseen.

Pankilla on runsaat 100 000 yritysasiakasta ja 120 000 yhteisöasiakasta. Vuoden 1994 lopussa pieniä ja keski-suuria yrityksiä palveltiin 12 konttorissa ja 17 muussa palvelu- tai toimipaikassa. Yritys- ja yhteisöpalveluihin kuuluu palkansaajajärjestöjen ja muiden yhdistysten palveluun erikoistunut KOP-Järjestöpankki.

Vuoden 1994 aikana pankki otti haltuun SSP:stä ostetun yrityssektorin liiketoiminnan ja sopeutti konttoriverkon vastaamaan pk-yritysten tarpeita. Pankki sijoitti 30 miljoonaa markkaa riskisijoitusyhtiöiden kautta innovatiivisten pk-yritysten oman pääoman vahvistamiseen.

Luottotappiot laskivat

Vuoden 1994 tulos pk-yritys- ja yhteisösektorilta parani olennaisesti, mutta oli edelleen selvästi tappiollinen luottotappioiden ja järjestämättömien saamisten suuren määrän takia. Järjestämättömät saamiset kääntyivät vuoden aikana laskuun. Vuoden lopussa järjestämättömiä saamia oli 2 111 miljoonaa markkaa, mikä on 1 048 miljoonaa markkaa vähemmän kuin vuotta aikaisemmin. Luottotappiot laskivat 41 prosenttia 1 369 miljoonasta markasta 804 miljoonaan markkaan. Asiakasyritysten konkurseista aiheutuneet luottotappiot vähenivät kolmanneksella 559 miljoonaan markkaan, kun ne vielä vuonna 1993 olivat 844 miljoonaa markkaa ja vuonna 1992 1,6 miljardia markkaa.

Vuonna 1994 vahvistettiin yritysaneerauslain mukaisia ohjelmia 11 sellaiselle pankin pk-yritysasiakkaalle, jonka kokonaisvastuut ylittivät 10 miljoonaa markkaa. Näiden yritysten vastuut olivat yhteensä 239 miljoonaa markkaa. Vuoden lopussa saneerausmenettely oli käynnissä kolmen asiakkaan osalta. Näiden vastuut olivat 42 miljoonaa markkaa. Luottotappioksi kirjattiin yhteensä 24 miljoonaa markkaa.

Suuryitykset

Kansallispankki pyrkii tyydyttämään suomalaisten suuryritysten pankkipalvelutarpeet. Pankki tarjoaa suurille suomalaisille ja pohjoismaisille yritys- ja yhteisöasiakkaille korkeatasoisia pankkipalveluita. Palveluvalikoimaan kuuluvat kaikki rahoitus-, sijoitus- ja maksuliikennepalvelut.

Konsernin kotimaiset yritys vastuut toimialoittain

| Mmk | 1994 | %-osuus | 1993 | %-osuus |
|----------------------|---------------|------------|---------------|------------|
| Metsäteollisuus | 6 498 | 12 | 7 625 | 12 |
| Metalliteollisuus | 5 181 | 9 | 5 350 | 9 |
| Muu teollisuus | 6 149 | 11 | 7 555 | 12 |
| Rakennus | 6 873 | 12 | 7 366 | 12 |
| Kauppa ja ravitsemus | 12 120 | 21 | 12 728 | 21 |
| Kiinteistösijoitus | 7 545 | 13 | 6 970 | 11 |
| Muut palvelut | 5 444 | 10 | 5 918 | 10 |
| Muut toimialat | 7 031 | 12 | 7 707 | 13 |
| Yhteensä | 56 841 | 100 | 61 219 | 100 |

Konsernin kotimaiset järjestämättömät saamiset yrityksiltä toimialoittain

| Mmk | 1994 | %-osuus | 1993 | %-osuus |
|----------------------|--------------|------------|--------------|------------|
| Metsäteollisuus | 32 | 1 | 49 | 1 |
| Metalliteollisuus | 76 | 3 | 100 | 3 |
| Muu teollisuus | 354 | 15 | 339 | 9 |
| Rakennus | 257 | 11 | 936 | 25 |
| Kauppa ja ravitsemus | 633 | 26 | 600 | 16 |
| Kiinteistösijoitus | 385 | 16 | 1 045 | 28 |
| Muut palvelut | 203 | 8 | 321 | 8 |
| Muut toimialat | 493 | 20 | 392 | 10 |
| Yhteensä | 2 434 | 100 | 3 782 | 100 |

Konsernin kotimaiset luottotappiot yrityksiltä (brutto) toimialoittain

| Mmk | 1994 | %-osuus | 1993 | %-osuus |
|----------------------|--------------|------------|--------------|------------|
| Metsäteollisuus | 15 | 1 | 27 | 1 |
| Metalliteollisuus | 53 | 2 | 55 | 3 |
| Muu teollisuus | 181 | 5 | 187 | 10 |
| Rakennus | 1 440 | 49 | 248 | 14 |
| Kauppa ja ravitsemus | 709 | 24 | 451 | 24 |
| Kiinteistösijoitus | 139 | 5 | 387 | 21 |
| Muut palvelut | 102 | 3 | 205 | 11 |
| Muut toimialat | 330 | 12 | 298 | 16 |
| Yhteensä | 2 969 | 100 | 1 858 | 100 |

Pankilla on asiakkaana runsaat 300 suuryritystä tai konsernia. Pankki tarjoaa asiakkailleen maailmanlaajuisia palvelua kansainvälisen verkostonsa kautta. Helsingissä sijaitsevan suurasiakskonttorin lisäksi pankilla on sivukonttorit Lontoossa, New Yorkissa ja Singaporessa, tytäryritys Nordfinanz Bank Zürich Sveitsissä, sekä edustustot Frankfurtissa, Hong Kongissa, Moskovassa, Pariisissa, Tallinnassa, Tokiossa ja Tukholmassa.

Pankki hankki vuoden 1994 lopussa omistukseensa loput Nordfinanz Bank Zürichin osakkeista ja omistaa nyt pankin koko osakekannan. Luxemburgin sivukonttorin toiminta lopetettiin 31.12.1994. Tallinnan edustusto aloittaa toimintansa sivukonttorina vuoden 1995 alkupuolella.

Pankki on myös osakkaana International Moscow Bankissa, jonka omistajina on länsieurooppalaisia ja venäläisiä pankkeja. IMB:llä on konttorit Moskovassa ja Pietarissa. Lisäksi Kansallispankki perusti yhdessä Finnfundin, Euroopan jälleerakennus- ja kehityspankin sekä kahden venäläisen pankin kanssa rahoitusyhtiön Pietariin vuonna 1995.

Sponsor Oy on pankin väliaikaisessa omistuksessa oleva kehitysyhtiö. Kauppaan ja teollisuuteen liittyvän oman liiketoimintansa ohella Sponsor Oy konsultoi yrityksiä, joissa pankilla on omistusta tai merkittäviä etuja valvottavanaan.

Pankki panostaa asiakaskontaktien määrän ja palvelujen laadun kehittämiseen.

Riskit realisoituivat

Yritysten hyvä likviditeetti vähensi ulkopuolisen rahoituksen tarvetta vuonna 1994. Kansalliskonsernin kotimaiset yritys vastuut supistuivat vuoden aikana 61 miljardista markasta 57 miljardiin markkaan. Ulkomaisten vastuiden kanta supistui 33 miljardista 26 miljardiin markkaan. Pohjoismaisten pankkien etabloituminen Suomeen lisäsi hintakilpailua.

Vuoden 1994 lopussa konsernin kotimaisista yritys vastuista suurimmat toimialat olivat kauppa- ja ravitsemus 21 prosenttia, kiinteistösijoitukset 13 prosenttia ja rakennustoiminta 12 prosenttia. Suurten riskien realisoinnin takia puolet kotimaisista yritysasiakkaista kirja tuista luottotappioista aiheutui rakennustoiminnasta ja vajaa neljännes kaupasta ja ravitsemustoiminnasta.

Suuryritysten ja ulkomaan yksiköiden osalta pankki kirjasi luottotappioiksi vuonna 1994 yhteensä 1 691 miljoonaa markkaa ja arvonalennuksia 750 miljoonaa markkaa. Asiakasyritysten konkurssista aiheutuneet luottotappiot kasvoivat 454 miljoonasta markasta 581 miljoonaan markkaan.

Suurimmat yksittäiset luottotappiokirjaukset olivat 298 miljoonaa markkaa liittyen Osuuskunta Eka-yhtymän yrityssaneeraukseen ja 400 miljoonaa markkaa liittyen Haka Oy:n konkurssiin. Kansa-yhtiöiden konkurssin yhteydessä pankki kirjasi 30 miljoonan markan luottotappiot.

Pankin kokonaan omistaman rakennustoimisto A. Puolimatka Oy:n osakkeiden arvonalennuksena kirjattiin 547 miljoonaa markkaa ja yhtiöltä ostetun PMA-Kiinteistöt Oy:n vastuista 253 miljoonaa markkaa. Puolimatka-kokonaisuuden lopullinen riski riippuu omaisuuden realisoinnin lopputuloksesta. Lisäksi muista osakeomistuksista kirjattiin arvonalennuksia 103 miljoonaa markkaa.

Vuoden 1994 lopussa kolmella pankin suurasiaakaalla oli vahvistettu yrityssaneerauslain mukainen ohjelma. Yritysten vastuut olivat yhteensä 2 489 miljoonaa markkaa. Näiden yritysten vastuista pankki on kirjannut luottotappioiksi vuosina 1993-1994 yhteensä 383 miljoonaa markkaa.

Luottosalkun rakennetta muutetaan

Kansallispankki on koko 1990-luvun pyrkinyt lisäämään suomalaisten ja pohjoismaisten asiakkaiden osuutta pankin asiakasvastuista. Tämän toimintapolitiikan seurauksena konsernin luotonanto Pohjoismaiden ulkopuolisiin maihin on pysynyt vuoden 1990 tasolla 22 miljardissa markassa, kun luotonanto Pohjoismaihin on kasvanut 17 prosenttia.

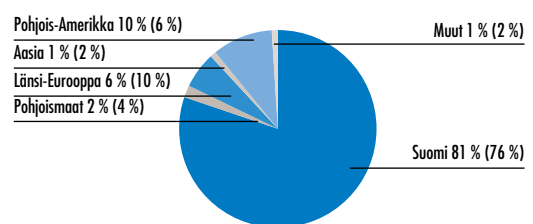
Pankki myi vuonna 1994 entisen Neuvostoliiton ulkomaankauppapankkiin (Vneshekonombank) liittyviä saamisia 270 miljoonalla markalla. Aiempina vuosina tehtyjen tappiokirjausten vuoksi myynnillä ei ollut merkittävää vaikutusta pankin tulokseen. Vuoden lopussa jäljellä olevat saamiset, nimellisarvoltaan 800 miljoonaa markkaa, oli arvostettu 40 prosenttiin niiden alkuperäisestä arvosta.

Järjestämättömät saamiset laskuun

Liiketoiminta-alueen tulos vuodelta 1994 oli tappiollinen. Järjestämättömien saamisten suuri määrä rasitti tulosta. Vuoden lopussa järjestämättömien saamisten kanta oli luottotappiokirjausten jälkeen 1 734 miljoonaa markkaa. Kanta väheni edellisvuotisesta lähes 900 miljoonaa markkaa. Luottotappiot kääntyivät laskuun vuoden viimeisellä kolmanneksella.

Lontoon sivukonttorin toiminta oli edelleen raskaasti tappiollista. New Yorkin sivukonttorin toiminta oli voitollista ja Singaporen lievästi tappiollista. Tytärpankki Nordfinanz Bank Zürichin tulos oli voitollinen.

Konsernin yleisöluottojen maantieteellinen jakauma 1994 (1990)



| Kansallisuottopankki Oy | 1992 | 1993 | 1994 |
|--|-------|------|------|
| Rahoitustoimintakate | 34 | 25 | 18 |
| Muut tuotot | 0 | 0 | 0 |
| Tuotot yhteensä | 34 | 25 | 18 |
| Toimintakulut | 4 | 3 | 3 |
| Luotto- ja takaustappiot | - | - | - |
| Käyttökate | 30 | 21 | 15 |
| Tulos ennen tilinpäätössiirtoja ja veroja | 29 | 20 | 14 |
| Tilivuoden osinko | 10 | 26 | 10 |
| Tase | 1 128 | 871 | 709 |
| Järjestämättömät ja muut nollakorkoiset saamiset | - | - | - |
| Oman pääoman tuotto-% | 11,7 | 9,7 | 5,5 |
| Henkilöstö | 4 | 4 | 5 |

| Nordfinanz Bank Zürich | 1992 | 1993 | 1994 |
|--|--------|--------|--------|
| Rahoitustoimintakate | 149 | 186 | 153 |
| Muut tuotot | 97 | 141 | 82 |
| Tuotot yhteensä | 246 | 327 | 234 |
| Toimintakulut | 98 | 104 | 106 |
| Luotto- ja takaustappiot | 26 | 55 | 2 |
| Käyttökate | 122 | 168 | 126 |
| Tulos ennen tilinpäätössiirtoja ja veroja | 115 | 162 | 122 |
| Tilivuoden osinko | 30 | 35 | 39 |
| Tase | 12 027 | 14 276 | 11 316 |
| Järjestämättömät ja muut nollakorkoiset saamiset | 21 | 43 | 10 |
| Oman pääoman tuotto-% | 8,0 | 9,3 | 6,3 |
| Henkilöstö | 161 | 160 | 150 |

| Singaporen tytärpankki ja sivukonttori | 1992 | 1993 | 1994 |
|--|-------|-------|-------|
| Rahoitustoimintakate | 13 | 20 | 8 |
| Muut tuotot | 12 | 5 | 3 |
| Tuotot yhteensä | 25 | 25 | 10 |
| Toimintakulut | 19 | 20 | 18 |
| Luotto- ja takaustappiot | -2 | 1 | 2 |
| Käyttökate | 8 | 5 | -10 |
| Tulos ennen tilinpäätössiirtoja ja veroja | 6 | 3 | -11 |
| Tilivuoden osinko | | | |
| Tase | 2 824 | 2 768 | 2 161 |
| Järjestämättömät ja muut nollakorkoiset saamiset | - | - | - |
| Oman pääoman tuotto-% | 11,2 | -3,8 | -21,1 |
| Henkilöstö | 35 | 35 | 36 |

Kansallisuottopankki

Kansallisuottopankin liiketoiminnan päämääränä on hankkia konserniin pitkäaikaista kiinteäkorkoista ottolainasta vakuudellisten joukkovelkakirjalainojen avulla. Näistä varoista annetut luotot vakuuksineen muodostavat joukkovelkakirjalainan oman vakuuden. Emopankin konttorit toimivat pankin tuotteiden myyntikanavana.

Kansallisuottopankki muutettiin vuoden 1992 alusta liikepankiksi. Pankin luotonanto on turvallista, eikä pankilla ole koskaan ollut luottotappioita. Toiminta on jatkunut entiseen tapaan.

Kansallisuottopankin tulos on voitollinen, vaikka lyhyiden korkojen alhaisuudesta johtuva kassavarojen heikko tuotto heikensi jonkin verran tulosta. Tulos ole-massa olevan kannan osalta kehittyä edelleen hyvin, mutta uuden luottokysynnän heikkous supistaa saatavakantaa.

Nordfinanz Bank Zürich

NFZ tarjoaa omaisuudenhoitopalveluja yksityisasiakkaille ja institutionaalisille sijoittajille, luotonantoa sveitsiläisille ja pohjoismaisille asiakkaille sekä valuutta-, rahamarkkina- ja osakevälityspalveluita.

Nordfinanz Bank Zürich on vakavarainen ja omaa vakiintuneen asiakaskunnan. NFZ on perustettu vuonna 1964. Pankilla on tytäripankit Luxemburgissa ja Nas-saussa Bahamasaarilla sekä 1.1.1995 alkaen edustusto Helsingissä.

Singapore

Singaporen tytärpankki ja sivukonttori tarjoavat pankkipalveluita suomalaisille ja pohjoismaisille asiakkaille nopeasti kasvavan Aasian - Tyynen valtameren alueella. Pankin tuotevalikoimaan kuuluvat kaup-pa rahoitus, valuutta- ja rahamarkkinapalvelut, maksuliikenne ja yritysrahoitus.

Pankin painopistealoina ovat paperiteollisuus, televiestintä, voimantuotanto ja lääketieteellisyys. Vuoden 1994 tu-lus oli tappiollinen. Tappio johtui lähinnä epäonnistumi-sesta kansainvälisen korkokehityksen ennakoinnissa.

Treasury ja pääomamarkkinat



Pankin treasury ja pääomamarkkinatoiminta koostuu kotimaan treasurystä, kansainvälisestä treasurystä, emissiopalveluista, arvopaperimyynti- ja kaupasta sekä pankin tytäryhtiöistä Kansallis Meklarit Oy:stä ja KOP-Rahasto Oy:stä.

| | 1992 | 1993 | 1994 |
|--------------|------|------|------|
| Henkilöstö | 247 | 241 | 238 |
| Tase, mrd mk | 38,3 | 50,2 | 39,7 |

Treasury

Treasury palvelee asiakkaita kaikilla aikavyöhykkeillä tarjoamalla kattavan treasurytuotteiden myynnin sekä informaation välityksen Suomen rahoitusmarkkinoista. Treasury huolehtii pankin maksuvalmiudesta ja markkinaehtoisesta varainhankinnasta koti- ja ulkomaisilta raha- ja pääomamarkkinoilta sekä vastaa taseriskien hallinnasta.

Kansallispankin Treasury toimii tärkeimmissä kansainvälisissä markkinakeskuksissa Treasuryn tehtävien hoidon ja tehokkaan tiedonsaannin turvaamiseksi. Helsingin lisäksi treasury toimii Lontoossa, New Yorkissa ja Singaporessa sekä tytäryhtiö Zürichissä.

Vuodesta 1994 muodostui sekä valuuttamarkkinoilla että etenkin kotimaisilla ja kansainvälisillä rahamarkkinoilla edellisvuotta vaikeampi. Koko vuoden 1993 jatkunut korkojen laskutrendi katkesi helmikuussa USA:n keskuspankin koron nostoon. Tämän seurauksena myös eurooppalaiset sekä kotimaiset korot kääntyivät nousuun.

Korkojen nousu yllätti

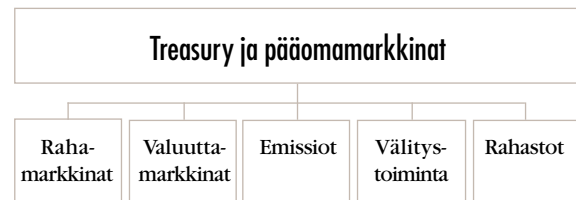
Kansainvälisen rahamarkkinatoiminnon ja kansainvälisen treasuryn tehtävänä on vastata pankin valuuttamääräisestä maksuvalmiudesta ja korkoasemasta sekä varainhankinnasta kansainvälisiltä rahoitusmarkkinoilta.

Pankin valuuttamääräinen maksuvalmius säilyi erinomaisena läpi vuoden. Sekä jälleenrahoitus että pääomaohjelma velkaemissioiden osalta toteutettiin suunnitelmien mukaisesti.

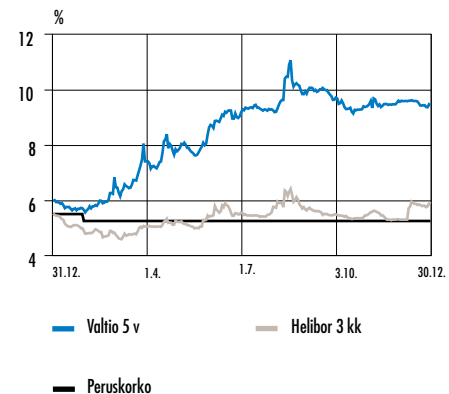
Korkojen kääntyminen nousuun vaikeutti toimintaympäristöä. Sekä Helsingin kansainvälisten rahamarkkinoiden että kansainvälisen treasuryn kaupankäynnin tulos jäi tappiolliseksi.

Likviditeetti keveä kotimaisilla rahamarkkinoilla

Kotimaisen rahamarkkinaryhmän päätehtävänä on huolehtia markkamääräisestä maksuvalmiudesta ja korkoasemasta sekä tarvittavan jälleenrahoituksen hankinnasta kotimaisilta rahamarkkinoilta. Pankki toimii markkinata-



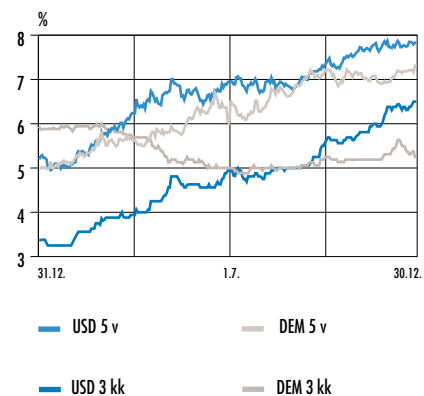
Kotimainen korkokehitys 1994



Valuuttojen markkurusseja, mk



Päävaluuttojen korkokehitys 1994



kaajana kotimaisilla rahamarkkinoilla kaikissa markkantuotteissa.

Valtion runsas lainatarjonta sekä obligaatiotermiinien vakiintuminen syvensivät markkinoita. Kansainvälisten korkojen nousu aiheutti voimakasta painetta kotimaisiin korkoihin. Kotimaiset korkomarkkinat olivat volatiilit.

Suomen Pankki piti markkinoiden maksuvalmiuden keveänä. Pankin markkamääräinen rahoitusrakenne parani ja siten varainhankinnan tarve kotimaisilta rahamarkkinoilta pieneni edelleen vuoden 1994 aikana.

Markkinatakaajana toimiminen rasitti tulosta korkojen noustessa. Silti kotimainen rahamarkkinaosasto onnistui hyvin kaupankäynnissään.

Suomen markka vahvistui tasaisesti

Valuuttakaupparyhmän tehtävänä on huolehtia pankin kokonaisvaluutta-asetusta Suomen Pankin ja johtokunnan määräämissä rajoissa. Pankki toimii markkinatakaajana Suomen markalla käytävässä kaupassa sekä hinnannantajana päävaluutoilla käytävässä kaupassa.

Valuuttamarkkinoilla odotettiin yleisesti USA:n dollarin vahvistumista, mutta vuoden kuluessa dollari päinvastoin heikkeni muihin päävaluuttoihin nähden. Suomen markka vahvistui vuoden aikana tasaisesti.

Kaupankäynnin tulos oli ennakoitua pienempi, mutta voitollinen.

Asiakasyritykset kiinnostuivat johdannaisista

Treasurymyynnin tehtävänä on vastata treasurytuotteiden myynnistä yritysasiakkaille yhteistyössä konsernin muiden asiakasvastuullisten osien kanssa.

Vuonna 1994 toimintaympäristö oli edellisvuotta rauhallisempi. Vientiyritykset käyttivät vientitulojaan valuuttavelkojen lyhentämiseen ja samalla vähensivät terminointejaan. Muutoinkin yritysten käyttäytymistä leimasi varovaisuus. Sitä vastoin kiinnostus johdannaisten käyttöön lisääntyi vuoden aikana.

Kilpailu asiakkaista oli erittäin kireää. Tämä heikensi asiakastoiminnan tulosta.

Pääomamarkkinat

Kansallispankilla on johtava asema suomalaisyritysten pääomamarkkinoilta hankkiman rahoituksen järjestäjänä. Pankki suunnittelee ja toteuttaa kotimaisia ja kansainvälisiä rahoitusjärjestelyjä ja joukkovelkakirjalainaemissioita suomalaisille yritys- ja yhteisöasiakkaille. Osakerahoituksessa pankki toimii yhteistyössä osakkuusyhtiö Prospectus Oy:n kanssa.

Velkaemissiomarkkinat hiljaiset

Vuosi 1994 oli edelleen varsin hiljainen syndikoitujen lainojen markkinoilla. Vähäinen kysyntä ja lisääntynyt kilpailu laskivat marginaaleja. Pankki toimi pääjärjestäjänä Repola Oy:n USD 250 miljoonan lainassa, joka oli suurin suomalaiselle yritykselle tehty syndikoitu laina vuoden 1994 aikana. Pääosasta vuoden 1994 kotimaisia joukkolainaemissioita vastasi valtio. Pankki osallistui valtion tuotto-obligaatiolainojen järjestämiseen.

Ennätysvuosi osake-emissioissa

Vuosi 1994 oli ennätysvuosi emissiomarkkinoilla. Markkinoilta kerättiin osakeanneilla, osakeliittämissä lainoilla ja antityyppisillä osakemyynneillä runsaat 13,5 miljardia markkaa. Suunnattujen antien osuus markkinoilta kerätystä pääomasta oli 60 prosenttia. Näistä valtaosa oli suunnattu kansainvälisille sijoittajille. Usean vuoden tauon jälkeen järjestettiin neljä listautumisasiä.

Pankki ja Prospectus Oy osallistuivat yhtenä järjestäjänä tai merkintäpaikkana 11:een viime vuonna järjestetystä 23 yleisöemissiosta. Pankki hoitaa osake-emissioiden toteutuksen ja myynnin sijoittajille, toimii merkintäpaikkana ja antaa mahdollisen merkintätakauksen. Prospectus toimii annin järjestäjänä.

Kansallispankki ja Prospectus osallistuivat mm. Outokumpu Oy:n, Rautaruukki Oy:n ja Amer-Yhtymän osakeanteihin ja Repolan vaihtovelkakirjalainaemissioon. Outokummun 1,6 miljardin markan annin yhteydessä tuotiin markkinoille sijoitusyksikkö, johon sisältyi sekä osake että optiotodistus.

Markkinatilanne on haasteellinen. Ulkomaiset sijoituspankit ovat kasvattaneet markkinaosuuttaan Suomessa. Pankki ja Prospectus ovat kuitenkin olleet aktiivisia myös ulkomaille suunnatuissa anneissa.

Välitystoiminta

Kansallispankki on yksi suurimmista osakevälittäjistä Helsingin Arvopaperipörssissä sekä toimii suomalaisyhtiöiden markkinatarkkajana SEAQ-kaupankäyntijärjestelmässä Lontoossa. Pankki toimii myös muiden julkisen kaupankäynnin kohteena olevien arvopaperien välittäjänä kotimaisilla markkinoilla.

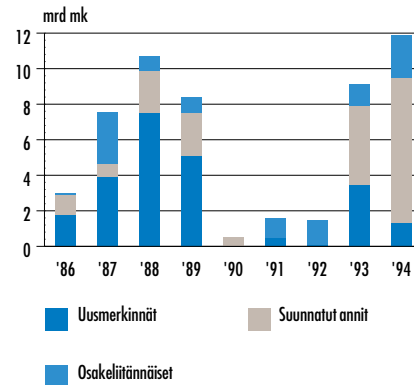
Osakevaihto uuteen ennätykseen

Arvopaperimyyni ja pankin Lontoon konttori välittävät suomalaisia osakkeita ja osakeliittämissä arvopapereita institutionaalisille sijoittajille. Muita sijoittajia palvelee pankin konttoriverkosto. Nämä toimivat myös emissioiden tärkeänä myyntikanavana. Välitystoiminnan painopiste on kotimaisilla osakemarkkinoilla. Pankin tytäryhtiö Kansallis Meklarit Oy toteuttaa eri myyntikanavista tulevat toimeksiannot markkinapaikoilla. Pankin Lontoon konttori toimii suomalaisten osakkeiden markkinatarkkajana SEAQ:ssa. Pankki myös sijoittaa arvopapereihin kaupinta- ja sijoitustarkoituksessa.

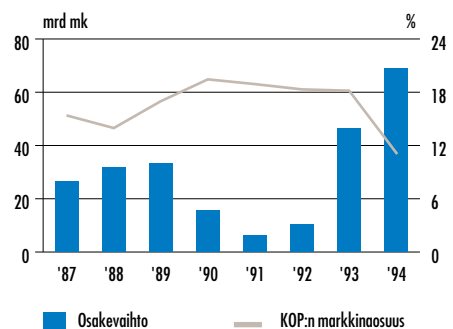
Pankki on aktiivinen johdannaismarkkinoilla. Pankki toimii markkinatarkkajana vakioiduissa indeksi- ja osakejohdannaisissa. Lisäksi pankki tekee kahdenvälisiä johdannaisopimuksia OTC-markkinoilla osakesalkun riskin pienentämiseksi.

Vuonna 1994 Helsingin Arvopaperipörssin osakevaihto kasvoi 49 prosenttia ja saavutti kaikkien aikojen ennätyksen 69 miljardia markkaa. Volyymikasvusta vastasivat ulkomaiset sijoittajat ja kotimaiset sijoitusrahastot. Kansalliskonsernin osakevälityksen volyymi ja palkkiot tuotot pysyivät vuoden 1993 tasolla. Kansallis Meklarit Oy oli pörssin toiseksi suurin osakevälittäjä, vaikka markkinaosuus laski 18 prosentista 11 prosenttiin.

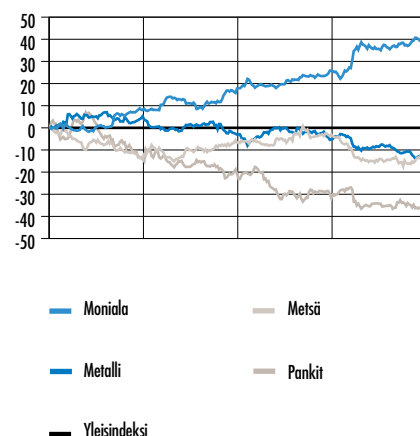
Pörssiyritysten yleisöemissiot



Helsingin Arvopaperipörssin osakevaihto ja Kansallispankin markkinaosuus



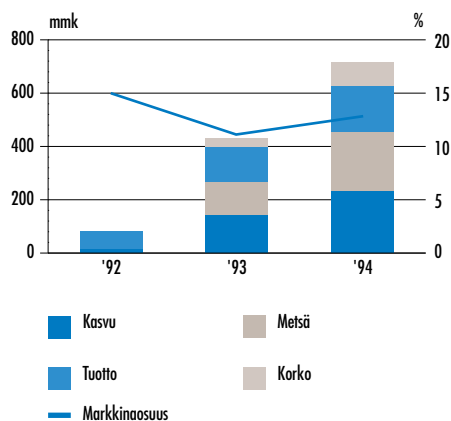
Helsingin arvopaperipörssin toimialaindeksien kehitys suhteessa yleisindeksiin 1994



| Kansallis Meklarit Oy, Mmk | 1992 | 1993 | 1994 |
|--|------|------|------|
| Rahoitustoimintakate | 2 | 1 | 1 |
| Muut tuotot | 7 | 12 | 13 |
| Tuotot yhteensä | 9 | 13 | 14 |
| Toimintakulut | 8 | 10 | 11 |
| Luotto- ja takaustappiot | - | - | - |
| Käyttökate | - | 3 | 3 |
| Tulos ennen tilinpäätössiirtoja ja veroja | - | 3 | 2 |
| Tilivuoden osinko | - | - | - |
| Tase | 24 | 28 | 27 |
| Järjestämättömät ja muut nollakorkoiset saamiset | - | - | - |
| Oman pääoman tuotto-% | 1,1 | 10,9 | 7,8 |
| Henkilöstö | 19 | 24 | 24 |

| KOP-Rahasto Oy, Mmk | 1992 | 1993 | 1994 |
|--|------|------|------|
| Rahoitustoimintakate | 1 | 2 | 1 |
| Muut tuotot | 2 | 13 | 22 |
| Tuotot yhteensä | 4 | 15 | 23 |
| Toimintakulut | 3 | 10 | 14 |
| Luotto- ja takaustappiot | - | - | - |
| Käyttökate | - | 5 | 9 |
| Tulos ennen tilinpäätössiirtoja ja veroja | - | 5 | 9 |
| Tilivuoden osinko | - | 3 | 3 |
| Tase | 11 | 18 | 21 |
| Järjestämättömät ja muut nollakorkoiset saamiset | - | - | - |
| Oman pääoman tuotto-% | 0,5 | 29,0 | 41,4 |
| Henkilöstö | 4 | 5 | 6 |

KOP-rahastojen rahastopääoman kehitys ja markkinaosuus



Vuoden 1994 lopussa pankin kotimaisen vaihto-omaisuusosakesalkun kirjanpitoarvo oli 325 miljoonaa markkaa ja markkina-arvo 349 miljoonaa markkaa. Hinnanlaskuvähennyksiä tehtiin 31 miljoonaa markkaa.

Vuonna 1995 markkinatilanne kiristyneenä osakevaihdon kasvun taantumisen ja uusien välittäjien tuoman kilpailun vuoksi.

Kansallis Meklarit Oy

Kansallis Meklarit Oy:n tavoitteena on toteuttaa nopeasti ja kustannustehokkaasti pankin asiakkaiden arvopaperitoimeksiannot. Yhtiö toimii julkisen kaupankäynnin kohteena olevien arvopaperien välittäjänä kotimaisilla markkinoilla. Lisäksi yhtiö välittää vakioituja johdannaistuotteita Suomen Optiomeklarit Oy:ssä sekä toimii markkinatakaajana OTC-listalla ja Helsingin Arvopaperipörssissä.

Suomen Optiomeklareiden kokonaisliikevaihto yli kolminkertaistui 2,3 miljardiin markkaan vuonna 1994. Uusia osakepohjaisia tuotteita tuli markkinoille. Kansallis Meklarit Oy lisäsi resursseja johdannaisvälityksessä, mikä näkyi yhtiön markkinaosuuden kasvuna FOX-indeksituotteiden välityksessä yhdeksästä prosentista 15 prosenttiin.

KOP-Rahasto Oy

KOP-Rahasto Oy:n toiminta-ajatuksena on tarjota sijoittajille kussakin markkinatilanteessa parhaat rahastotuotteet. Rahasto hallinnoi ja myy pankin konttoriverkoston kautta omia rahastotuotteitaan.

Rahastosijoittaminen on Suomessa vielä nuorta. Sijoitusrahastoissa oleva rahastopääoma oli vuoden lopussa 5,7 miljardia markkaa ja rahasto-osuuksien omistajien määrä 68 864. Kasvua edellisvuoteen oli 44 prosenttia ja 29 prosenttia vastaavasti. Kasvun uskotaan jatkuvan vuonna 1995.

KOP-Rahasto Oy:llä on neljä rahastotuotetta; Kansallis-Tuotto, Kansallis-Kasvu, Kansallis-Metsä ja Kansallis-Korko. Näiden yhteenlaskettu nettoarvo kasvoi 430 miljoonasta 716 miljoonaan markkaan eli 67 prosenttia vuonna 1994. Kysyntä kohdistui erityisesti Kansallis-Metsään ja Kansallis-Kasvuun. KOP-Rahasto Oy:n hallinnoimien rahastojen markkinaosuus nousi 12,6 prosenttiin. KOP-Rahaston rahasto-osuuksien omistajien määrä kasvoi 36 prosenttia ja oli vuoden lopussa 17 581.

Muu rahoitustoiminta

Täydentääkseen palveluvalikoimaansa pankki tarjoaa asiakkailleen pankkipalveluiden lisäksi muita rahoituspalveluita kuten leasing-, osamaksu- ja factoringrahoitusta sekä luottokorttirahoitusta. Näitä palveluja tuottavat pankin tytäryhtiöt Kansallisrahoitus Oy ja Kansalliskortti Oy.

| | 1992 | 1993 | 1994 |
|--------------|------|------|------|
| Henkilöstö | 535 | 555 | 564 |
| Tase, mrd mk | 8,4 | 7,6 | 7,7 |

Kansallisrahoitus Oy

Kansallisrahoitus Oy on Suomen suurin rahoitusyhtiö. Yhtiö tarjoaa yrityksille leasing-, osamaksu- ja factoringrahoitusta. Kansallisrahoitus-konserniin kuuluu Perimistöimisto Contant Oy ja sen tytäryhtiöt MK Perintä Oy ja Tamcont Oy. Contant on valtakunnallinen täyden palvelun perintäyhtiö.

Kansallisrahoitus rahoittaa valittuja toimialoja, joita ovat kauppa, autokauppa, kuljetus, teollisuus sekä pk-teollisuus. Yhtiö käyttää pankin konttoriverkostoa tuotteidensa markkinoinnissa.

Vuonna 1994 uusmyynti kasvoi 12 prosenttia. Yhtiön tulos oli voitollinen. Merkittävä osa tuloksesta perustuu aikaisempina vuosina kirjatusta luottotappioista

| Kansallisrahoitus -konserni, Mmk | 1992 | 1993 | 1994 |
|--|-------|-------|-------|
| Rahoitustoimintakate | 199 | 236 | 305 |
| Muut tuotot | 1 | 2 | -2 |
| Tuotot yhteensä | 199 | 238 | 303 |
| Toimintakulut | 183 | 148 | 136 |
| Luotto- ja takaustappiot | 293 | 100 | 38 |
| Käyttökate | -277 | -10 | 128 |
| Tulos ennen tilinpäätössiirtoja ja veroja | -295 | -28 | 118 |
| Tilivuoden osinko | 6 | 13 | 25 |
| Tase | 6 956 | 6 185 | 6 316 |
| Järjestämättömät ja muut nollakorkoiset saamiset | 388 | 250 | 128 |
| Oman pääoman tuotto-% | -44,1 | -5,2 | 20,0 |
| Henkilöstö | 435 | 412 | 420 |

saatuihin palautuksiin. Vuonna 1995 investointien kasvun oletetaan lisäävän yhtiön rahoitustuotteiden kysyntää.

Kilpailukyvyyn turvaamiseksi kiristävillä markkinoilla yhtiössä käynnistettiin yhteistoimintalain mukaiset neuvottelut marraskuussa.

Kansalliskortti Oy

Kansalliskortti Oy on luottokorttiyhtiöiden markkinajohtaja. Yhtiö keskittyy kestokulutushyödykkeiden luottottamiseen. Helsingin Pantti Oy on Kansalliskortin tytäryhtiö.

Luottokorttikauppa vilkastui merkittävästi Suomessa vuonna 1994. Kansalliskortin luottokorttimyynti kasvoi 27 prosenttia. Sen sijaan osamaksukaupan volyymi laski edelleen. Kilpailu markkinaosuuksista kiristyi.

Yhtiö fuusioi Independent Yksityisrahoituksen vuonna 1994. Samassa yhteydessä yhtiön osakepääomaa vahvistettiin 50 miljoonalla markalla, jolloin vakavaraisuus nousi 11 prosentin tasolle.

Vuoden 1994 tulos jäi selkeästi tappiolliseksi. Kansalliskortti-konserni kirjasi luottotappioita runsaat 100 miljoonaa markkaa. Kasvu johtui aikaisempia vuosia tiukemmasta kirjauskriteeristä. Koska yhtiön antolainaus on pääosin sidottu peruskorkoon, myös markkinakorkoihin nähden matala peruskorko heikensi tuloskehitystä. Vuonna 1995 kysynnän uskotaan kasvavan, mutta alan kilpailun kiristävän.

| Kansalliskortti Oy, Mmk | 1992 | 1993 | 1994 |
|--|-------|-------|-------|
| Rahoitustoimintakate | 70 | 86 | 108 |
| Muut tuotot | 1 | 1 | 1 |
| Tuotot yhteensä | 71 | 86 | 109 |
| Toimintakulut | 41 | 41 | 44 |
| Luotto- ja takaustappiot | 35 | 38 | 68 |
| Käyttökate | -5 | 7 | -3 |
| Tulos ennen tilinpäätössiirtoja ja veroja | -11 | 1 | -24 |
| Tilivuoden osinko | - | - | - |
| Tase | 1 416 | 1 382 | 1 354 |
| Järjestämättömät ja muut nollakorkoiset saamiset | 116 | 106 | 48 |
| Oman pääoman tuotto-% | -15,9 | 0,7 | -20,1 |
| Henkilöstö, konserni | 100 | 143 | 144 |

Arvopaperisijoitukset

Kansallispankki ja sen eläkesäätiö ovat merkittäviä suomalaisyritysten osakkeenomistajia. Pankin arvopaperisijoitukset koostuvat pitkäaikaisista sijoituksista kotimaisiin yhtiöihin sekä väliaikaiseen omistukseen hankituista arvopapereista. Suurimmat omistukset ovat Vakuutusosakeyhtiö Sammossa, Repola Oy:ssä, Vakuutusosakeyhtiö Pohjolassa, Valmet Oy:ssä ja Huhtamäki Oy:ssä.

| | 1992 | 1993 | 1994 |
|--------------|------|------|------|
| Henkilöstö | 4 | 5 | 2 |
| Tase, mrd mk | 0,8 | 0,7 | 0,9 |

Sijoitusomaisuuden määrä kasvoi

Sijoitusomaisuuteen kirjattujen osakkeiden ja osakeliittännäisten instrumenttien kirjanpitoarvo oli vuoden 1994 lopussa 725 miljoonaa markkaa ja markkina-arvo 793 miljoonaa markkaa. Sijoitusomaisuusosakkeiden kirjanpitoarvo kasvoi vuoden aikana 143 miljoonalla markalla. Vahinkovakuutusosakeyhtiö Kansan järjestelyjen yhteydessä pankki merkitsi 1,5 miljoonaa kappaletta Vakuutusosakeyhtiö Sammon osakkeita, mikä vastaa 9,9 prosenttia Sammon osakepääomasta. Osakkeiden merkintähinta oli 380 markkaa kappaleelta.

Sijoitusomaisuudesta kirjattiin myyntivoittoja 384 miljoonaa ja vaihto-omaisuudesta 73 miljoonaa markkaa vuonna 1994. Vuoden aikana pankki vähensi merkittävästi omistussuuttaan Repola Oy:ssä ja Valmet Oy:ssä.

Epäyhtenäinen kurssikehitys ja loppuvuoden pörskurssien lasku aiheuttivat sijoitusomaisuudesta hinnanalaskuvähennyksiä yhteensä 235 miljoonaa markkaa. Vähennykset johtuivat lähinnä Sammon osakkeiden kurssin laskusta.

Konsernin ja Eläkesäätiön merkittävimmät sijoitukset 31.12.1994 (yli 30 mmk, sijoitus- ja vaihto-omaisuus)

| | KOP-konserni | | Eläkesäätiö | | Yhteensä | |
|--------------------------------|-------------------------|------------------|-------------------------|------------------|-------------------------|---------------------|
| | Osuus osakepääomasta, % | Osuus äänistä, % | Osuus osakepääomasta, % | Osuus äänistä, % | Osuus osakepääomasta, % | Osuus äänistä, % |
| Kiinteistösisjoitus Oy Citycon | | | 3,23 | 3,23 | 3,23 | 3,23 ¹⁾ |
| Huhtamäki Oy | 1,91 | 3,61 | 0,62 | 1,28 | 2,53 | 4,89 |
| Kymmene Oy | 0,58 | 0,58 | 0,19 | 0,19 | 0,77 | 0,77 |
| Nokia Oy | 0,15 | 0,21 | 0,03 | 0,04 | 0,18 | 0,25 |
| Vakuutusosakeyhtiö Pohjola | 2,40 | 4,32 | 4,68 | 7,18 | 7,08 | 11,50 ²⁾ |
| Raision Yhtymä | 2,64 | 0,29 | 1,25 | 0,14 | 3,89 | 0,43 |
| Repola Oy | 1,90 | 1,90 | 2,86 | 2,86 | 4,76 | 4,76 ³⁾ |
| Vakuutusosakeyhtiö Sampo | 9,87 | 9,72 | 0,03 | 0,02 | 9,90 | 9,74 |
| Valmet Oy | 2,40 | 2,40 | | | 2,40 | 2,40 |

1) Ml. väliaikainen omistus, osuus osakepääomasta 36,41 % ja äänimäärästä 36,41 %.

2) Ml. väliaikainen omistus, osuus osakepääomasta 14,67 % ja äänimäärästä 25,14 %.

3) Ml. väliaikainen omistus, osuus osakepääomasta 6,53 % ja äänimäärästä 6,53 %.

Kiinteistöt

Kansalliskonsernin pyrkimyksenä on vapauttaa pääomia kiinteistöomaisuudesta perusliiketoimintaan. Kiinteistötoimen tehtävänä on hallussa olevan kiinteistöomaisuuden vuokraaminen ja määrän vähentäminen mahdollisimman tuottoisasti. Kiinteistötoimi vastaa myös konsernin kiinteistöomaisuuden ylläpidosta.

| | 1992 | 1993 | 1994 |
|-----------------------------|------|------|------|
| Kiinteistötoimen henkilöstö | 67 | 55 | 66 |
| Kiinteistötyöntekijät | 123 | 59 | 45 |
| Tase, mrd mk | 9,7 | 9,8 | 10,3 |
| Hallintoitu tase, mrd mk | 7,9 | 9,5 | 11,1 |

Kiinteistötoimen hallinnassa oleva kiinteistöomaisuus oli vuodenvaihteessa kirja-arvoltaan noin 11 miljardia markkaa. Siitä emopankin osuus oli kahdeksan miljardia markkaa, mistä saatavien turvaamiseksi hankittua väliaikaista omaisuutta oli 1,4 miljardia markkaa. Vuoteen 1993 verrattuna emopankin kiinteistöomaisuuden määrä on säilynyt entisellään, mutta väliaikainen omistus on kasvanut 600 miljoonaa markkaa. Luku sisältää Vahinko-Kansalta huhtikuussa 1994 ostetun kiinteistöomaisuuden, josta tehtiin 190 miljoonan markan arvonalennus.

Ulkomaisten tytäryhtiöiden omistuksessa oli kiinteistöjä 500 miljoonan markan arvosta Lontoossa, Brysselissä ja Luxemburgissa.

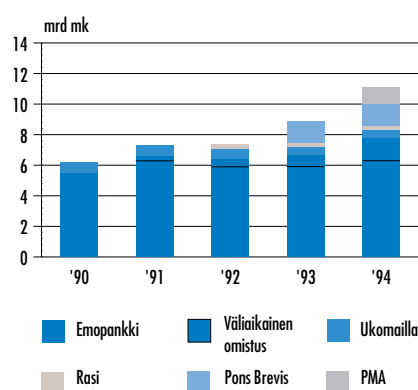
Pons Brevis Oy:n, Rasi Hotellikiinteistöt Oy:n ja syyskuussa 1994 Puolimatka Oy:ltä ostetun PMA-Kiinteistöt Oy:n kiinteistöomaisuuden yhteisarvo oli noin 2,7 miljardia markkaa. Tähän sisältyy edellä kohdassa KOP ja SYP yhdistyvä esitettyjä arvonalennusriskejä.

Kiinteistötoimen hallinnassa oli tiloja noin 1,4 miljoonaa neliometriä. Tilojen vuokrausaste oli 81 prosenttia. Kokonaisneliömäärään sisältyy edellä lueteltujen omistuskohhteiden lisäksi 250 000 neliötä vuokratiloja. Suurimpia vuokranantajia ovat Kansalliset Liikekiinteistöt Oy ja KOP:n Eläkesäätiö, jonka koko kiinteistöomaisuus on vuokrattu pankille. Vuoden 1994 aikana tehtiin sopimukset omaisuudenhoitoyhtiö Arsenal Oy:n ja SSP Oy:n kanssa 98 liikehuoneiston vuokraamiseksi pankin toimitiloiksi.

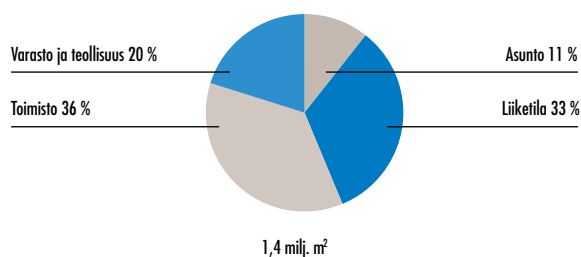
Vuokratasossa lievää nousua

Kiinteistömarkkinoilla ei ole odotettavissa nopeaa elpymistä. Talouden yleinen myönteinen kehitys on kuitenkin heijastunut kiinteistötoimintaan. Vuodesta 1989 jatkuneen yhtäjaksoisen laskun jälkeen asuinhuoneistojen hinnat kääntyivät lievään nousuun vuoden 1993 loppupuolella. Vuokrauskysyntä on yleisesti vilkastunut ja

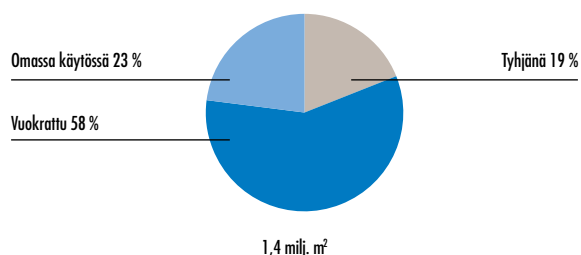
Kiinteistöomaisuuden kehitys



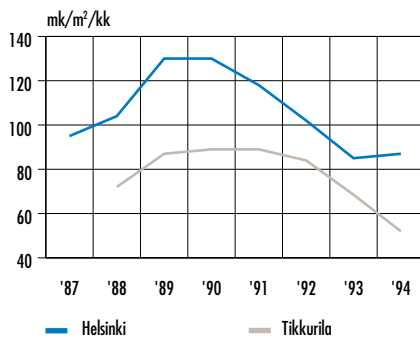
Kiinteistöomaisuus käyttötarkoituksen mukaan (m²) 31.12.1994



Kiinteistöjen käyttö (m²) 31.12.1994

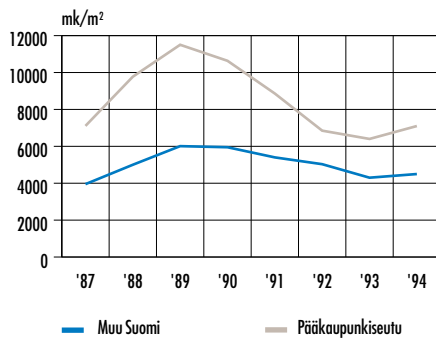


Toimistotilan vuokrataso*



* Helsingin ydinkeskustassa ja tyypillisessä aluekeskuksessa

Vanhojen kerrostaloasuntojen nimellishinnan kehitys



vuokratasossa on lievää nousua. Kysyntä keskittyy ydinalueille. Sijainniltaan, kunnoltaan tai toiminnallisesti heikot kohteet ovat edelleen vaikeasti vuokrattavissa.

Sijoituskysyntä kohdistuu toistaiseksi pienehköihin, hyvätuottoisiin kohteisiin. Merkittävää kiinteistökaupan nousua ei kuitenkaan ole näkyvissä. Myynnissä oleva kiinteistökanta on koko maassa niin suuri, että sen markkinointi edellyttää uusia ratkaisuja, esimerkiksi kiinteistöjen arvopaperistaminen tai kiinteistörahastot.

Tytär yritykset

Kansalliset Holdings (U.K.) Ltd on holdingyhtiö, jonka pääasiallinen toiminta ja varat muodostuvat Lontoossa sijaitsevien kiinteistöjen omistamisesta ja hallinnasta.

Sakau S.A. on holdingyhtiö, jolla on kiinteistöomaisuutta Brysselissä ja Luxemburgissa.

Pons Brevis Oy perustettiin kesällä 1993. Siihen siirrettiin entisen STS-Pankin ne varat ja velat, joita ei Valtion Vakuusrahaston kanssa tehdyn sopimuksen mukaan jätetty Siltapankkiin. Kiinteistöomaisuuden osuus yhtiön taseesta oli vuoden vaihteessa lähes 90 prosenttia.

Pankin väliaikaisessa omistuksessa ovat PMA-Kiinteistöt Oy ja Rasi Hotellikiinteistöt Oy. Rasi Hotellikiinteistöt Oy omistaa mm. viisi entisen Rantasipi Oy:n hotellikiinteistöä, jotka on vuokrattu Restel Oy:n tytäryhtiöille.

Kansalliset Liikekiinteistöt Oy on pankin osakkuusyhtiö.

Hallinto



Istumassa vasemmalta: Jarmo Leppiniemi, Liisa Joronen, L.J. Jouhki, Yrjö Niskanen, Tauno Matomäki. Seisomassa vasemmalta: Maunu Ihalainen, Markku Koskenniemi, Heikki Pentti, Timo Peltola.

Hallintoneuvosto

Puheenjohtaja

Tauno Matomäki, 57
vuorineuvos, Repola Oy:n pääjohtaja,
hallintoneuvostossa vuodesta 1987
7 850 Kansallispankin osaketta

Varapuheenjohtaja

Yrjö Niskanen, 62
Pohjola-yhtiöiden pääjohtaja,
hallintoneuvostossa vuodesta 1990
7 975 Kansallispankin osaketta

Maunu Ihalainen, 57

Suomen Sosialidemokraattinen
Puolue ry:n hallintopäällikkö,
hallintoneuvostossa vuodesta 1994
3 000 Kansallispankin osaketta

Liisa Joronen, 50

SOL-yhtiöiden hallituksen
puheenjohtaja,
hallintoneuvostossa vuodesta 1994
120 600 Kansallispankin osaketta

L.J. Jouhki, 50

Thomesto Trading Yhtiöt Oy:n
toimitusjohtaja,
hallintoneuvostossa vuodesta 1992
34 000 Kansallispankin osaketta

Markku Koskenniemi, 52

yrittäjäneuvos, Tammerneon Oy:n
toimitusjohtaja,
hallintoneuvostossa vuodesta 1994
167 190 Kansallispankin osaketta

Jarmo Leppiniemi, 46

professori, Osakesäästäjien Keskus-
liitto ry:n puheenjohtaja,
hallintoneuvostossa vuodesta 1994
2 400 Kansallispankin osaketta

Timo Peltola, 48

Huhtamäki Oy:n toimitusjohtaja,
hallintoneuvostossa vuodesta 1993
15 258 Kansallispankin osaketta

Heikki Pentti, 48

Lemminkäinen Oy:n hallituksen
puheenjohtaja,
hallintoneuvostossa vuodesta 1992
2 961 Kansallispankin osaketta

Johtokunta



Vasemmalta: Kari Jordan, Arvo Tuononen, Tuula Nordlund, Pertti Voutilainen, Timo Korvenpää, Veikko Ylitalo.

Pertti Voutilainen, 54
Pääjohtaja, DI, KTK,
M.Eng. (Pennsylvania State University)
johtokunnassa vuodesta 1992
170 301 Kansallispankin osaketta
Outokummun toimitusjohtaja 1980-1991
ja johtokunnan puheenjohtaja 1983-1991

Veikko Ylitalo, 51
Varatoimitusjohtaja, ekonomi
johtokunnassa vuodesta 1987
11 573 Kansallispankin osaketta
Kansallispankin palveluksessa vuodesta 1961

Kari Jordan, 38
Varatoimitusjohtaja, ekonomi
johtokunnassa vuodesta 1994
11 000 Kansallispankin osaketta
OKO:n johtokunnan jäsen 1989-1994
Citibank ja Citicorp Investment Bank Ltd 1981-1987

Pentti Rissanen, 51
Hallintojohtaja, VT
johtokunnassa vuodesta 1988
15 726 Kansallispankin osaketta
Kansallispankin palveluksessa vuodesta 1965
Johtokunnassa 25.1.1995 asti

Tuula Nordlund, 44
Talousjohtaja, KTM
johtokunnassa vuodesta 1993
22 625 Kansallispankin osaketta
Yrityssuunnittelu- ja laskentayksikön johtaja 1989-1992
Siemens Osakeyhtiö, laskentatoimen osastopäällikkö -1985

Arvo Tuononen, 63
Johtaja, ekonomi
johtokunnassa vuodesta 1994
Kone Oy:n hallinnollinen johtaja 1972-1991
ja hallituksen jäsen 1979-1992

Timo Korvenpää, 42
Johtaja, Treasury, ekonomi,
MBA (Brunel University/Henley Management College)
johtokunnassa vuodesta 1994
SKOP:n johtokunnan jäsen
ja Treasuryn johtaja 1991-1994
SKOP 1983-1994
Citibank 1981-1983

Teppo Taberman, 50
varatoimitusjohtaja, taloustieteiden maisteri
johtokunnassa 7.11.1994 asti

Tilintarkastajat

Antti Helenius
kauppatieteiden maisteri, KHT

Pekka Nikula
ekonomi, KHT

Mauno Tervo
ekonomi, KHT

Varamiehenä:
Salmi, Virkkunen & Helenius Oy
KHT yhteisö

Neuvottelukunta

Puheenjohtaja
Markku Mannerkoski, 58
Valtion teknillisen tutkimus-
keskuksen pääjohtaja

Varapuheenjohtaja
Timo Laatuinen, 59
varatuomari

Varapuheenjohtaja
Eva-Riitta Siitonen, 54
Uudenmaan läänin maaherra

Juhani Ahava, 61
vuorineuvos,
Metsäliitto-Yhtymän pääjohtaja

Heimo Aho, 45
SKS-teknikka Oy:n toimitusjohtaja

Kalevi Aro, 47
Aro-Yhtymä Oy:n toimitusjohtaja

Mauri Eerola, 58
talousneuvos,
MTK:n III puheenjohtaja

Arto Hakkarainen, 26
Suomen ylioppilaskuntien
liitto ry:n puheenjohtaja

Reino Hanhinen, 51
YIT-Yhtymä Oy:n toimitusjohtaja,
vuorineuvos

Pekka Herlin, 62
Kone Oy:n hallituksen
puheenjohtaja

Ilkka Hollo, 50
kenraalimajuri,
Puolustusministeriö,
Puolustuspoliittinen osasto

Paula Hopponen, 39
pääluottamusmies, henkilöstön edustaja,
Kansallis-Osake-Pankki

Jukka Härmälä, 48
Enso-Gutzeit Oy:n toimitusjohtaja

Jaakko Ihamuotila, 55
vuorineuvos,
Neste Oy:n toimitusjohtaja

Risto Ihamuotila, 56
professori, Helsingin yliopisto

Jyrki Juusela, 51
Outokumpu Oy:n pääjohtaja

Marja Kallio, 49
Maa- ja kotitalousnaisten
Keskus ry:n puheenjohtaja

Heimo Karinen, 55
Kemira Oy:n pääjohtaja

Mikko Kivimäki, 55
vuorineuvos, Rautaruukki Oy:n
toimitusjohtaja

Eero Korhonen, 53
pankinjohtaja, henkilöstön edustaja,
Kansallis-Osake-Pankki

Matti Kunelius, 57
A. Ahlström Osakeyhtiön
työsuojevaluuttuetettu

Heikki Lehmusto, 47
Yleisradio Oy:n johtaja

Eero Lehti, 50
Taloustutkimus Oy:n toimitusjohtaja

Pekka Luhtanen, 57
vuorineuvos, L-Fashion Group Oy

Per-Erik Lundh, 55
Metallityöväen Liitto ry:n puheenjohtaja

Juhani Majjala, 55
Lassila & Tikanoja Oy:n
toimitusjohtaja

Uolevi Manninen, 57
Tuko Oy:n konsernijohtaja

Eva Christina Mäkeläinen, 59
suurlähettiläs, Ulkoministeriö

Kurt Nordman, 56
Helsingin Puhelinyhdistyksen
toimitusjohtaja

Kalevi Numminen, 62
vuorineuvos, ImatranVoima Oy:n
pääjohtaja

Sinikka Partanen, 53
varapääluottamusmies, henkilöstön
edustaja, Kansallis-Osake-Pankki

Eino Petäjäniemi, 51
Keskisuomalainen Oy:n
toimitusjohtaja

Antti Potila, 56
Finnair Oy:n pääjohtaja

Martin Saarikangas, 57
Kvaerner Masa-Yards Oy:n
toimitusjohtaja

Bengt Stenlund, 55
Åbo Akademin rehtori

Eija Tanninen, 25
Suomen Ammattiin Opiskelevien
Keskusliitto-Sakki ry:n puheenjohtaja

Heikki Tavela, 62
Oy MK-Tuote Ab:n hallituksen
puheenjohtaja

Juhani Turunen, 48
Vaasan kaupunginjohtaja

Raimo Vuorinen, 58
Vakuutusyhtiö Turvan toimitusjohtaja

Yhteystiedot

Kansallis-Osake-Pankki
Aleksis Kiven katu 3-5
00500 Helsinki
00012 KOP
Puhelin: (90) 1631
Telefax: (90) 163 3595
Telex: 124412 kopi sf

Konsernijohto

Pankin johtokunta
Pertti Voutilainen,
pääjohtaja, toimitusjohtaja
Veikko Ylitälo, varatoimitusjohtaja
Kari Jordan, varatoimitusjohtaja
Tuula Nordlund, talousjohtaja
Arvo Tuononen, johtaja
Timo Korvenpää, johtaja

Pääjohtaja, Toimitusjohtaja

Sisäinen tarkastus
Pertti Öman, tarkastusjohtaja
Ympäristöyhteydet ja viestintä
Matti Korhonen, johtaja

Konsernin taloushallinto

Tuula Nordlund, talousjohtaja
Konsernilaskenta
Henkilöstöhallinto
Tutkimus ja sijoittajasuhteet
Jussi Mustonen

Kiinteistöt

Erillistehtävät

Arvo Tuononen, johtaja
Kiinteistötoimi
Matti Sarnela

Talletuspankkitoiminto

Veikko Ylitälo, varatoimitusjohtaja,
toiminnonjohtaja
Hallinto
Onni Vuorenmaa
Henkilöasiakaspalvelut
Eino Halonen
Yritysassiakaspalvelut
Seppo Leinonen

Kansallistieto

Kristian Stockmann, johtaja

Suurasiakestoiminto

Kari Jordan,
varatoimitusjohtaja, toiminnonjohtaja

Kotimaiset suurasiakkaat

Nils Gesterberg
Pääomamarkkinat ja
kansainvälinen toiminta
Hannu Halttunen

Kotimainen ja kansainvälinen Treasury

Timo Korvenpää, johtaja
Kansainvälinen Treasury
Pertti Hiltunen
Kotimainen Treasury
Jaakko Ojala

Kansallispankki kotimaassa

Kansalliskortti Oy

Malmin kauppatie 18
00700 Helsinki
Puhelin: (90) 350 41
Telefax: (90) 351 4321
Aulis Töyli, toimitusjohtaja
Tytär-yhtiö:
Helsingin Pantti-Osakeyhtiö

Kansallisuottopankki Oy

Erottajankatu 19 B
00130 Helsinki
Puhelin: (90) 1631
Telefax: (90) 163 3032
Jussi Tuori, toimitusjohtaja

Kansallis Meklarit Oy

Aleksanterinkatu 7 B 3. krs
00100 Helsinki
Puhelin: (90) 1631
Telefax: (90) 163 7023
Pekka Laulajainen, toimitusjohtaja

Kansallisrahoitus Oy

Eteläesplanadi 20
00130 Helsinki
Puhelin: (90) 185 81
Telefax: (90) 185 8337
Matti Willamo, toimitusjohtaja
Tytär-yhtiö:
Perimistöimisto Contant Oy

Kansallis Private

Aleksanterinkatu 42
00100 Helsinki
Puhelin: (90) 1631
Telefax: (90) 163 2949
Kari Virta, johtaja

KOP-Rahasto Oy

Erottajankatu 19 B
00130 Helsinki
Puhelin: (90) 1631
Telefax: (90) 163 3475
Arto Lyytinen, toimitusjohtaja

Järjestöpankki

Siltasaarenkatu 12
00530 Helsinki
Puhelin: (90) 1631
Telefax: (90) 163 7210
Yrjö-Olavi Aav, johtaja

Suorapankki

Aleksis Kiven katu 3-5
00500 Helsinki
Puhelin: (90) 163 7777
Telefax: (90) 163 5140
Seppo Leskinen, johtaja

Helsinki-Suurasiakaskonttori

Aleksis Kiven katu 3-5
00500 Helsinki
Puhelin: (90) 1631
Telefax: (90) 163 3276

Osakkuusyhtiö**Prospectus Oy**

Mikonkatu 1 B
00100 Helsinki
Puhelin: (90) 661 300
Telefax: (90) 652 650
Peter Fagernäs, toimitusjohtaja

Kansallispankki ulkomailla

Sivukonttorit ulkomailla

Lontoo
Kansallis House
19 Thomas More Street
London E1 9YW
United Kingdom
Puhelin: (44-71) 265 3333
Telefax: (44-71) 709 7003
Telex: 887820 koplou
Kari Viitala, konttorinjohtaja

New York
575 Fifth Avenue, 36th floor
New York, N.Y. 10017 U.S.A.
Puhelin: (1-212) 972 4545
Telefax: (1-212) 972 4557
Telex: ITT 424843 kop ny
Caymansaaret/New York
John Birch, konttorinjohtaja

Singapore
150 Beach Road
#12-00 Gateway West
Singapore 0718
Puhelin: (65) 291 7262
Telefax: (65) 291 0948
Telex: 28438 kib rs
Antero Rotko, konttorinjohtaja

Tytäryhtiöt ulkomailla

Kansallis International Bank
(Asia-Pacific) Ltd.
Antero Rotko, toimitusjohtaja
Yhteystiedot kuten Singaporen sivukonttorin

Nordfinanz Bank Zürich
Bahnhofstrasse 1, P.O. Box
CH-8022 Zürich
Switzerland
Puhelin: (41-1) 228 7111
Telefax: (41-1) 228 7292
Telex: 812 147 nfh ch
Paul Luterbacher, toimitusjohtaja
Tytäryhtiöt:
Nordfinanz Bank Zürich (Overseas) Ltd.
Nordfinanz Bank Zürich (Luxembourg) S.A.
Sivukonttori:
Nordfinanz Bank Zürich Nassau Branch

Kansallis International Fund

Kansallis House
Place de l'Etoile
L-1479 Luxembourg
Puhelin: (352) 252 0201
Telefax: (352) 252 020 228
Jackie Legille

Edustustot ulkomailla

Frankfurt
Liebigstrasse 11
60323 Frankfurt
Germany
Puhelin: (49-69) 710 1811
Telefax: (49-69) 175 511
Markku Ahonen, edustuston päällikkö

Hong Kong
Room 507A
Bank of America Tower
12 Harcourt Road
Central Hong Kong
Puhelin: (852) 801 6161/2
Telefax: (852) 521 7978
Telex: 63227 kasea hx
Daniel Kwok, edustuston päällikkö

Moskova
Pokrovskij Bulvar 4/17 kv.4
101000 Moscow
Russia
Puhelin: (7095) 207 3429
Telefax: (7095) 230 2456
Telex: 413188 kopi su
Sami Loukkola, edustuston päällikkö

Pariisi
25 Place Vendôme
F-75001 Paris
France
Puhelin: (33-1) 428 60298
Telefax: (33-1) 428 60805
Minna Lehtonen, edustuston päällikkö

Tallinna
Harju 6
EE 0001 Tallinn
Estonia
Puhelin: (372-6) 310 551
Telefax: (372-6) 310 552
Aulis Rautio, edustuston päällikkö

Tokio
SF Kayabacho Building,
4th floor
10-5 Nihonbashi
Kayabacho 1-chome
Chuo-ku, Tokyo,
103 Japan
Puhelin: (81-3) 564 12551
Telefax: (81-3) 564 12550
Telex: 242 6837 kopj j.
Ilkka Laukkonen, edustuston päällikkö

Tukholma
Mäster Samuelsgatan 3
Box 7484
S-103 92 Stockholm
Sverige
Puhelin: (46-8) 679 6560
Telefax: (46-8) 611 7980
Carl Malmaeus, edustuston päällikkö

Osakkuuspankki ulkomailla

International Moscow Bank
5/6 Pushkinskaya Ulitsa
6 Kamergersky Pereulok
103009 Moscow
Russia
Puhelin: (7095) 292 8341, 292 4435
Telefax: (7095) 975 2214
Ilkka Salonen, varatoimitusjohtaja

International Moscow Bank
Petersburg Branch
1/12, Voznesensky Pr.
190000, St. Petersburg
Russia
P.O. Box 97
FIN-53501 Lappeenranta
Puhelin: (7-812) 311 9857
(7-812) 314 3254
Telefax: (7-812) 315 3406
Väinö Esilä