

LÖUNAIS-SUOMEN SÄHKÖ OY

VUOSIKERTOMUS 1994



## SISÄLLYS

|  | Sivu |
|--|------|
| Toimitusjohtajan katsaus .....                           | 4    |
| Lounais-Suomen Sähkö -konserni – kaaviot .....           | 6    |
| Taloutta kuvaavat luvut .....                            | 7    |
| Lounais-Suomen Sähkö yrityksenä .....                    | 8    |
| Tytäryhtiöt .....  | 8    |
| Osakkuusyhtiöt .....                                     | 9    |
| Merkittävät omistukset .....                             | 9    |
| Lounais-Suomen Sähkö vuonna 1994 .....                   | 10   |
| Sähköalan kehitysnäkymiä .....                           | 11   |
| Lounais-Suomen Sähkö valmiina tuleviin haasteisiin ..... | 12   |
| Yhtiökokoukset ja hallitus vuonna 1994 .....             | 13   |
| Hallituksen toimintakertomus .....                       | 14   |
| Konsernituloslaskelma .....                              | 23   |
| Konsernitase .....                                       | 24   |
| Rahoituslaskelmat .....                                  | 26   |
| Emoyhtiön tuloslaskelma .....                            | 27   |
| Emoyhtiön tase .....                                     | 28   |
| Tilinpäätöksen laatimisperiaatteet .....                 | 30   |
| Tilinpäätöksen liitetiedot .....                         | 32   |
| Tilintarkastuskertomus .....                             | 40   |
| Svensk resume .....                                      | 42   |
| Yhteystiedot .....                                       | 46   |

### LYHENTEITÄ

Energia ja teho

1 TW(h) terawatti(tunti) = 1 000 000 000 kW(h)

1 GW(h) gigawatti(tunti) = 1 000 000 kW(h)

1 MW(h) megawattitunti = 1 000 kW(h)

1 kW(h) kilowatti(tunti)

I = virta, yksikkö A = ampeeri

U = jännite, yksikkö V = voltti

## TOIMITUSJOHTAJAN KATSAUS



### Konsernin tulos

Lounais-Suomen Sähkö -konsernin liukuvan vuoden sähkön hankinta ylitti syyskuussa 1994 ensi kerran kahden miljardin kilowattitunnin rajan. Sähkön myynnillä ja asiakasmäärällä mitattuna Lounais-Suomen Sähkö on Suomen suurin yksityinen sähkönjakelija. Liiketoiminta keskitettiin entistä selkeämmin sähkön hankintaan, siirtoon ja myyntiin luopumalla tilikauden aikana kokonaan arvopaperikaupasta ja myymällä puolet kiinteistöliiketoimintaa harjoittavan Terki Oy:n osakekannasta.

Konsernin tulos ennen satunnaiseriä, varauksia ja veroja kasvoi edellisestä tilinpäätöksestä 6,5 miljoonaa markkaa. Arvopaperikaupasta puhdistettu tulos kasvoi tilikauden aikana 15,7 miljoonaa markkaa.

Konsernin liiketoimintaan ja tulokseen vaikutti myönteisellä tavalla talouden suotuisa kehitys. Tämä näkyy erityisesti teollisuuden energian tarpeen kasvuna ja lisääntyneenä sähkönkäyttönä. Tilikauden alun kylmät säät kasvattivat lämmitykseen käytetyn sähkön menekkiä edellisestä vuodesta. Rakennustoiminnan sitkeänä jatkunut lama vähensi myös Lounais-Suomen Sähkön rakennustoimintaa. Työkapasiteetti sopeutettiin tarvetta vastaavaksi yhteistyössä henkilökunnan kanssa. On nähtävissä, että alkaneen vuoden aikana ei enää ole tarvetta vastaaviin toimenpiteisiin.

Marraskuun lopussa 1993 sulautettiin Oy Terrasilvana Ab Lounais-Suomen Sähkö Oy:hyn. Yhtiön sulautaminen kasvatti konsernin sähkönhankintaa noin neljänneksellä. Sulautuneen yhtiön liiketoiminnan suunnit-

telmien mukaan toteutettu yhdistäminen osaksi konsernin liiketoimintaa yhdessä resurssien tehostuneen käytön kanssa vaikutti positiivisesti konsernin tulokseen heti ensimmäisen kokonaisen tilikauden aikana.

### Konsernin resurssit

Konsernin taloudellisia resursseja vahvistettiin tilikauden aikana määrätietoisesti. Keväällä toteutetulla maksullisella osakeannilla hankittiin 61,7 miljoonaa markkaa uutta omaa pääomaa ja laskettiin liikkeelle 100 miljoonan markan suuruinen vaihtovelkakirjalaina. Sekä osakeanti että vaihtovelkakirjalaina merkittiin kokonaan. Toteutetut operaatiot yhdessä parantuneen tuloksen ja lainojen takaisinmaksun kanssa nostivat konsernin omavaraisuutta edellisestä tilinpäätöksestä 4,9 prosenttiyksikköä 44,8 prosenttiin. Talouden pitäminen vakaalla pohjalla on ensiarvoisen tärkeää osallistuttaessa sähköalalla meillä olevaan rakennemuutokseen.

### Konsernin toiminta-alue

Vuoden 1994 aikana ja kuluvana talvena Suomessa on toteutettu lukuisia yritysjärjestelyjä sekä sähkön tuotannossa että jakelussa. On nähtävissä, että toiminnassa olevan runsaan sadan sähkönjakelijan määrä putoaa hyvin voimakkaasti vuosittain vaihteeseen mennessä. Loka-kuun lopussa Hangon kaupungin sähkölaitoksesta jätetty tarjous johti kaupantekoon 31.1.1995. Hangon kaupungin sähkölaitoksen liiketoiminta siirrettiin Lounais-Suomen Sähkö Oy:n täysin omistamalle Hanerga Oy:lle 1.2.1995 alkaen.

Lounais-Suomen Sähkö Oy päätti



30.11.1994 julkisen ostotarjouksen tekemisestä lähialueellaan toimivien Sallilan Sähkölaitos Oy:n, Leppäkosken Sähkö Oy:n ja Vakka-Suomen Voima Oy:n osakkeenomistajille. Samanaikaisesti ostettiin Oy Nokia Ab:ltä ja sen tytäryhtiöiltä runsaat 40 % Sallilan Sähkölaitos Oy:n osakkeista. Vaikka julkisella ostotarjouksella ei saavutettu asetettuja tavoitteita, antavat näin syntyneet uudet omistussuhteet perustan rakentavaan yhteistyöhön näiden yhtiöiden kanssa ja siten johtavat kehitystä oikeaan suuntaan.

Yrityskauppojen rahoituksessa keskeisellä sijalla oli yhtiökokouksen 28.4.1994 hallitukselle antama osakeantivaltuus. Valtuutta käytettiin suuntaamalla Oy Nokia Ab:lle 13 miljoonan markan ja Hangon kaupungille 11 miljoonan markan sekä em. kolmen yhtiön osakkeenomistajille 0,4 miljoonan markan suuruinen osakeanti. Sanotuissa osakeanneissa emittoitiin yhteensä 81 768 kappaletta uusia osakkeita.

### **Voimantuotanto**

Kymmppivoima Oy osti Pohjolan Voima Oy:n osakkeita noin 80 megawatin voimantuotanto-osuutta vastaavan määrän. Lounais-Suomen Sähkö saa käyttöönsä yhtiön hankkimasta tuotanto-osuudesta omistusosuuttaan vastaavan määrän, vajaan 20 %.

### **Tulevaisuuden näkymät**

Sähköalan kehitykseen Suomessa vaikuttavat lähivuosina toimintaympäristössä tapahtuneet ja tulossa olevat muutokset. Eduskunnan 10.2.1995 hyväksymä uusi sähkömarkkinalaki parantaa voimaan as-

tuttuaan sähkömarkkinoiden toimivuutta. Kilpailu tulee lisääntymään niin sähkön tuotannossa kuin myynnissä. Sähköverkoista tulee sähkökauppaa palveleva markkinapaikka. Samanaikaisesti sähkön jakelua, siirtoa ja tuotantoa tarkastellaan yhä yleisemmin – omistajatahosta riippumatta – normaalina liiketoimintana huolto- ja laitosajattelun väistyessä.

Kilpailukyvyyn varmistaminen ja toiminnan tehokkuuden edelleen parantaminen merkitsevät tällä erittäin pääomavaltaisella alalla rakennemuutosten jatkumista. Lounais-Suomen Sähköllä on valmius osallistua omistajien ja asiakkaiden edut turvaavalla tavalla tähän kehitykseen.

Sähkön hankinta mahdollisimman kilpailukykyiseen hintaan turvataan voimantuottajia kilpailuttamalla ja hankintalähteitä monipuolistamalla. Varaudumme myös mahdollisuuteen osallistua voimantuotanto-osuuksien hankintaan.

Kiitän kaikkia asiakkaitamme ja sidosryhmiämme kuluneen vuoden hyvästä yhteistyöstä. Konsernin henkilöstölle kiitokset hyvästä työpanoksesta päättyneen vaativan vuoden aikana.



Manu Muukkonen  
toimitusjohtaja

# LOUNAIS-SUOMEN SÄHKÖ -KONSERNIN JURIDINEN RAKENNE 1.2.1995

## LOUNAIS-SUOMEN SÄHKÖ -KONSERNI

**LOUNAIS-SUOMEN SÄHKÖ OY, Paimio**  
toimitusjohtaja Manu Muukkonen  
Emoyhtiö

**HANERGA OY, Hanko**  
toimitusjohtaja Eugen Stenström  
Lounais Suomen Sähkö omistaa 100 %

**MEGAVOIMA OY, Vammala**  
toimitusjohtaja Hannu Kostiainen  
Lounais Suomen Sähkö omistaa 100 %

**LOUNAIS-SUOMEN LÄMPO OY, Paimio**  
toimitusjohtaja Olli Koro  
Lounais Suomen Sähkö omistaa 100 %

**MERIKARVIAN SÄHKÖ OY, Merikarvia**  
toimitusjohtaja Hannu Kostiainen  
Lounais Suomen Sähkö omistaa 100 %

**VERKONRAKENNUS OY, Paimio**  
toimitusjohtaja Jukka Salmela  
Lounais Suomen Sähkö omistaa 65 %

## LOUNAIS-SUOMEN SÄHKÖ OY:N ORGANISAATIO 1.2.1995

### HALLITUS

Toimitusjohtaja  
Manu Muukkonen

Johtoryhmä

Markkinointi  
Olli Koro

Tekninen johtaja  
Tapio Lehtisalo  
OPERATIIVINEN JOHTO

Johdon sihteeri  
Riitta Schön Venho

Talousjohtaja  
Jorma Haverinen  
ESIKUNIA

Suunnittelu  
Kari Korvuranta

Pienen tuki  
Keskitetyt palvelut

Talous  
Erkki Nurmi

Henkilöstö  
Hannu Ikuli

Käyttö  
Mikko Teigel

KEMIO  
Per Erik  
Sundberg

MYNÄMÄKI  
Vilho  
Lansiaho

PAIMIO  
Matti  
Halme

PARAINEN  
Frej  
Lindroos

RAISIO  
Pertti  
Oksa

SALO  
Raimo  
Suutar

SOMERO  
Esko  
Mattila

Yrityspalvelu  
Risto Pekkala

### ASIAKKAAT

# TALOUELLISTA KEHITYSTÄ KUVAAVAT TUNNUSLUVUT

## LOUNAIS-SUOMEN SÄHKÖ -konserni (luvut 1 000 mk)

|  | 1990    | 1991      | 1992      | 1993      | 1994      |
|--|---------|-----------|-----------|-----------|-----------|
| Liikevaihto  | 414 553 | 448 074   | 501 167   | 584 891   | 685 038   |
| Liikevoitto  | 46 319  | 49 688    | 65 110    | 85 580    | 91 330    |
| Liikevoitto %/liikev.                                    | 11,2 %  | 11,1 %    | 13,0 %    | 14,6 %    | 13,3 %    |
| Tulos ennen satunnaiseriä, varauksia ja veroja           | 48 983  | 45 849    | 60 655    | 79 988    | 87 077    |
| Tulos ennen satunnaiseriä, varauksia ja veroja %/liikev. | 11,8 %  | 10,2 %    | 12,1 %    | 13,7 %    | 12,7 %    |
| Tulos ennen varauksia ja veroja mk                       | 48 983  | 45 849    | 54 783    | 42 160    | 87 033    |
| Tulos ennen varauksia ja veroja %/liikev.                | 11,8 %  | 10,2 %    | 10,9 %    | 7,2 %     | 12,7 %    |
| Oman pääoman tuotto-%                                    | 12,1 %  | 10,5 %    | 11,8 %    | 13,5 %    | 12,7 %    |
| Sijoitetun pääoman tuotto-%                              | 10,9 %  | 11,3 %    | 13,2 %    | 13,6 %    | 12,1 %    |
| Omavaraisuusaste   | 42,2 %  | 42,3 %    | 44,4 %    | 39,9 %    | 44,8 %    |
| Bruttoinvestoinnit <sup>1)</sup>                         | 202 603 | 144 893   | 108 382   | 372 193   | 244 525   |
| Bruttoinvestoinnit %/liikev.                             | 48,9 %  | 32,3 %    | 21,6 %    | 63,6 %    | 35,7 %    |
| Taseen loppusumma  | 926 664 | 1 010 397 | 1 063 444 | 1 351 693 | 1 528 598 |
| Henkilöstön määrä  | 436     | 436       | 428       | 487       | 474       |

## Konsernin liikevaihto ja liikevoitto 1993 ja 1994 (milj. markkaa)

|                                    | Vuosi 1994  |             | Vuosi 1993  |             |
|------------------------------------|-------------|-------------|-------------|-------------|
|                                    | Liikevaihto | Liikevoitto | Liikevaihto | Liikevoitto |
| Lounais-Suomen Sähkö Oy            | 527,6       | 87,4        | 520,8       | 79,1        |
| Megavoima Oy <sup>1)</sup>         | 119,4       | 2,3         | 12,5        | 1,5         |
| Merikarvian Sähkö Oy <sup>1)</sup> | 10,9        | 2,4         | 1,2         | 0,4         |
| Verkonrakennus Oy                  | 43,3        | 0,8         | 33,4        | -0,1        |
| Paimionjoki Oy <sup>2)</sup>       |             |             | 25,6        | 6,0         |
| Lounais-Suomen Lämpö Oy            | 0,1         |             | 0,2         | -0,1        |
| Terki-konserni                     |             |             | 0,1         | 0,1         |
| Yhteensä                           | 701,3       | 92,9        | 594,0       | 86,9        |
| Konsernieliminoinnit               | -16,3       | -1,6        | -9,1        | -1,3        |
| Yhteensä                           | 685,0       | 91,3        | 584,9       | 85,6        |

1) vuoden 1993 luvuissa konsernisuhteen kestoja vastaavasti joulukuun luvut

2) liikevaihto ja liikevoitto 1993 jaksolla 1.1.–30.11.1993

# LOUNAIS-SUOMEN SÄHKÖ YRITYKSENÄ

Lounais-Suomen Sähkö Oy on Suomen suurin sähkön hankintaa, siirtoa ja vähittäismyyntiä harjoittava yksityinen sähköyhtiö. Konserni toimii yli seitsemänkymmenen kunnan alueella. Emoyhtiö Lounais-Suomen Sähkö Oy:n toimialue on jaettu seitsemään tulosvastuulliseen piiriin. Satakunnassa ja Merikarvialla toimivat tytäryhtiöt Megavoima Oy ja Merikarvian Sähkö Oy sekä Hangossa 1.2.1995 alkaen Hanerga Oy. Tarkoituksenmukainen toiminta-alueen laajentaminen on osa Lounais-Suomen Sähkö Oy:n toimintapolitiikkaa.

Sijoittajalle Lounais-Suomen sähkö pyrkii olemaan tuottava ja turvallinen sijoitusvaihtoehto.

## Lounais-Suomen Sähkö -konsernin toiminta-ajatus

Konsernin toiminta-ajatuksena on

- Vastata toiminta-alueensa sähköhuollosta rakentamansa ja ylläpitämänsä jakeluverkoston avulla niin, että sähkön laatu vastaa yleisesti hyväksytyä vaatimustasoa ja hinta on kilpailukykyinen vastaavissa olosuhteissa toimivien sähköyhtiöiden ja muiden energiamuotojen hintoihin nähden.
- Tarjota asiakkaittensa käyttöön sähköllä toimivia taloudellisia, varmoja ja turvallisia energian käyttöratkaisuja.
- Osallistua myös muuhun energiahuoltoon liittyvään sitä tukevaan liiketoimintaan.

Tehtävänsä konserni täyttää kannattavuusperiaatetta noudattaen, voimavarojaan tehokkaasti käyttäen ja turvaten kohtuullisen tuoton yhtiöön sijoitetulle pääomalle.

## TYTÄRYHTIÖT

### MEGAVOIMA OY

Megavoima Oy on Lounais-Suomen Sähkö Oy:n tytäryhtiö, joka toimii sähkönjakelijana Satakunnassa kahdeksan kunnan alueella. Lounais-Suomen Sähkö Oy:n tytäryhtiönä se on toiminut runsaan vuoden. Yhtiön toimitusjohtaja on diplomi-insinööri Hannu Kostiainen ja henkilöstöä on 61.

Megavoima Oy ostaa sähkönsä Yhtyneet Paperitehtaat Oy:ltä. Vuonna 1994 ostettu määrä oli 365 GWh. Vuonna 1994 solmittiin uusi tukkusähkösojimus, joka koskee vuosia 1996–2005. Arvoltaan se on noin 900 miljoonaa markkaa. Sähkönkäyttäjien määrä oli vuoden lopussa 26 843 ja yhtiön liikevaihto 119,4 miljoonaa markkaa.

Konsernissa tehtiin tilikauden aikana päätökset uuden sähkölaskutusjärjestelmän ja taloustietojärjestelmän käyttöönottamisesta sekä hankintapäätös uudesta käytönvalvontajärjestelmästä. Järjestelmät otetaan Megavoima Oy:ssä yhteisenä käyttöön vuosien 1995 ja 1996 aikana. Vuonna 1994 uusittiin kaikki työasemat ja rakennettiin lähiverkko Poriin ja Vammalaan sekä rakennettiin näistä yhteys emoyhtiöön Paimioon.

Koska rakennustoiminta oli kuluvana vuonna edelleen hiljaista, Megavoima Oy sopeutti toimintaansa. Eläkkeelle siirtyneiden työntekijöiden tilalle ei rekrytoitu uusia.

Sähkön myyntihintaa alennettiin 1.1.1994 keskimäärin 1,4 p/kWh.

### MERIKARVIAN SÄHKÖ OY

Merikarvian Sähkö Oy on Lounais-Suomen Sähkö Oy:n tytäryhtiö, joka toimii sähkönjakelijana Merikarvian kunnan alueella. Sen palveluksessa on 5 henkilöä ja toimitusjohtajana on oman toimensa ohella diplomi-insinööri Hannu Kostiainen.

Yhtiön sähkön hankinta oli vuonna 1994 38 GWh. Sähkö hankittiin – emoyhtiöstä poiketen – yhteishankintana Vatajankosken Sähkö Oy:n kanssa Teollisuuden Voimansiirto Oy:ltä. Sähkönkäyttäjien määrä oli vuoden lopussa 2 230 ja yhtiön liikevaihto 10,9 miljoonaa markkaa.

Vuoden 1994 aikana varauduttiin laskutus- ja taloustietojärjestelmien muutoksiin uusimalla työasemat ja rakentamalla uusi atk-yhteys Poriin.

Sähkön myyntihintoja alennettiin 1.1.1994 1,4 p/kWh.

### VERKONRAKENNUS OY

Verkonrakennus Oy on Lounais-Suomen Sähkö Oy:n tytäryhtiö. Verkon-

rakennus Oy on sähkö-, tele- ja tievalvokkojen urakointiyhtiö. Asemapaikkana on Paimio ja henkilökunnan määrä on 61. Toimitusjohtajana on insinööri Jukka Salmela. Verkonrakennus Oy:n omistavat Lounais-Suomen Sähkö Oy (65 %) ja ABB Installaatiot Oy (35 %).

Vaikka lama ja ympäristön nopeat muutokset ovat edelleen vaikeuttaneet toimintaa, oli vuoden 1994 tulos tyydyttävä. Liikevaihto oli 43,3 miljoonaa markkaa. Emoyhtiön osuus töistä on ollut 45 prosenttia. Vuoden 1995 loppuvuoden markkinoiden odotetaan piristävän.

Verkonrakennuksella oli kuluneen vuoden aikana useita ulkomaisia projekteja. Kaapeliosasto urakoi Viroon Eesti Energialle merikaapeliyhteyden Viron mantereelta Kihnun saarelle. Ruotsissa jatkettiin valokuitukaapelin asennusurakointia. Suomessa Verkonrakennus on vahvistanut asemiaan valtakunnallisena vesistökaapelirakentajana. Tele- ja puhelinyhtiöt ovat olleet merkittäviä asiakkaita.

Tievalo-osasto on valtakunnan tasollakin merkittävä urakoitsija. Vuonna 1994 toteutettiin Tampereen itäisen ohikulkutien valaistusurakka. Markkinoilla on vähitellen havaittavissa hienoista elpymistä.

Ilmajohto-osasto teki vuoden aikana uuden aluevaltauksen urakomalla 110 kV:n johtotöitä. Ruotsista saatiin 130 kV Banverketin syöttöjohtourakka, arvoltaan noin 9 miljoonaa kruunua. Projekti toteutetaan kesän 1995 aikana.

Johtokatujen raivauksessa otettiin käyttöön uusi työmenetelmä, joka perustuu helikopterin käyttöön. Muihin raivausmenetelmiin verrattuna nopeaksi, tarkaksi ja kokonaistaloudeltaan edulliseksi koettua menetelmää käytettiin vuoden aikana hyväksi lukuisissa sähköyhtiöissä. Verkonrakennus Oy on maan ainoa tätä palvelua tarjoava yritys.

### HANERGA OY

Hanerga Oy (aiemmin Oy Tervent Ab) harjoittaa sähkönmyyntiä Hangon kaupungin alueella. Lounais-Suomen Sähkö Oy myi Hangon kaupungilta ostamansa sähkönjakeluliiketoiminnan



Hanerga Oy:lle 1.2.1995. Yhtiön palveluksessa on 18 henkilöä, toimitusjohtajana insinööri Eugen Stenström.

#### LOUNAIS-SUOMEN LÄMPÖ OY

Lounais-Suomen Lämpö Oy huolehtii lähilämmön toimituksesta Halikossa ja Maskussa oleviin kohteisiin. Yhtiöllä ei ole omaa henkilökuntaa vaan se käyttää ostopalveluja toimintaansa. Yhtiön toimitusjohtajana on insinööri Olli Koro oman toimensa ohella.

#### HOLDING-YHTIÖT

Lounais-Suomen Sähkö Oy:n kokonaan omistamat Oy Tersil Ab, Oy Tertrade Ab, Varsinais-Suomen Sähkö Oy ja Hyperno Oy omistavat Leppäkosken Sähkö Oy:n ja Sallilan Sähkölaitos Oy:n osakkeita.

#### OSAKKUUSYHTIÖT

##### PAIMION LÄMPÖKESKUS OY

Paimion Lämpökeskus Oy on Lounais-Suomen Sähkö Oy:n osakkuusyhtiö. Se tuottaa ja jakaa kaukolämpöä Paimiossa. Yhtiön lämmön myynti vuonna 1994 oli 39,9 GWh ja liikevaihto 7,9 miljoonaa markkaa. Yhtiön toimitusjohtajana on teknikko Tom Backman.

##### PÖYTYÄN LÄMPÖKESKUS OY

Pöytyän Lämpökeskus Oy on Lounais-Suomen Sähkö Oy:n osakkuusyhtiö. Se tuottaa ja jakaa kaukolämpöä Pöytyällä. Yhtiön lämmön myynti vuonna 1994 oli 5,1 GWh ja liikevaihto 1,0 miljoonaa markkaa. Yhtiön toimitusjohtajana on teknikko Tom Backman.

##### SALLILAN SÄHKÖLAITOS OY

Sallilan Sähkölaitos Oy harjoittaa sähkön myyntiä 16 kunnan alueella. Yhtiön pääkonttori on Alastarolla. Yhtiön toimitusjohtajana toimii ekonomi Mauri Törmä. Sallilan Sähkölaitos Oy:n liikevaihto vuoden 1994 tilinpäätöksen ennakkotietojen mukaan oli 93 miljoonaa markkaa.

##### SUOMEN SÄHKÖVERKKO OY

Suomen Sähköverkko Oy on osak-

kuusyhtiö, joka omistaa Lounais-Suomen Sähkö Oy:n osakkeita. Vuoden lopussa Suomen Sähköverkko Oy:llä oli hallussa 13,26 % Lounais-Suomen Sähkö Oy:n osakekannasta.

#### TERKI OY


Terki Oy harjoittaa kiinteistöliiketoimintaa. Yhtiön toimitusjohtajana on oman toimensa ohella Lounais-Suomen Sähkö Oy:n talousjohtaja Jorma Haverinen. Yhtiön liiketoiminta tilikaudella 1994 oli hyvin vähäistä.

#### MUUT MERKITTÄVÄT OMISTUKSET

##### KYMPPIVOIMA OY

Kymppivoima Oy on kymmenen maakunnallisen sähköyhtiön omistama sähkön hankintayhtiö, jonka osakkeista Lounais-Suomen Sähkö Oy omistaa 19,8 %. Yhtiö on solminut pitkäaikaiset sähkönhankintasopimukset Teollisuuden Voimansiirto Oy:n ja Imatran Voima Oy:n kanssa. Lounais-Suomen Sähkö Oy hankkii 1.11.1995 alkaen noin 80 % energiasta Kymppivoima Oy:n kautta. Yhtiön toimitusjohtajana on Savon Voima Oy:n toimitusjohtaja diplomi-insinööri Juhani Mustamo.

*Ravattulan Anttila.  
Kauppa luottaa sähköön  
katkeamattoman kylmäketjun  
turvaajana ja viihtyisyyden luojana.*





## Sähkökäytön ja asiakasmäärän kasvu

Sähkön käytön kasvu oli Lounais-Suomen Sähkö -konsernin alueella edellisestä vuodesta 3,4 prosenttia. Asiakasmäärän kasvu oli 1 250 asiakasta.

## Uusien pientalojen lämmitysmuodoksi valitaan useimmiten sähkö

Pientalorakentamisessa aallonpohja on ilmeisesti saavutettu ja vuonna 1994 uudisrakentamisen väheneminen näyttää pysähtyneen.

Sähkölämmitys on edelleen selkeästi suosituin vaihtoehto uuden pientalon lämmitysmuodoksi: noin 70 % pientaloista valitsee lämmitysmuodokseen sähkön. Öljylämmitystä harkitseville suunnattiin markkinointikampanja vuoden lopussa.

Nykyiselle asiakaskunnalle annettiin edelleen säästöneuvontaa. Tämä koski niin yksittäisiä rakentajia ja kotitalouksia kuin esimerkiksi kouluja ja erilaisia yhdistyksiä. Vuonna 1994 yritys harjoitti tehostettua säästöneuvontaa toteuttamalla maksuttoman energiakatselmuksen sadalle pientalolle.


## Askalan vesivoimalaitoksen alue myönteisesti esillä julkisessa sanassa

Lounais-Suomen Sähkö Oy sai Suomen luonnonsuojeluliiton Paimion seudun ympäristöyhdistyksen myöntämän Ympäristöpalkinnon 5.6.1994. Tunnustus myönnettiin "pyyteettömästä työstä luontoharrastuksen hyväksi Askalassa". Alueella pidettiin kesällä 1993 ketoleiri, joka sai runsaasti palstatilaa julkisessa sanassa. Yhtiö on vuokrannut – nimellistä vuokraa vastaan – alueella olevia tiloja Paimion seudun ympäristöyhdistykselle. Lounais-Suomen Sähkö Oy korjautti vuonna 1966 rakennetun Askalan riippusillan käyttökelpoiseen kuntoon.

Askalan voimalaitoksen padon tulvaluukut uusittiin: uusi tulvaluukku

asennettiin paikalleen syyskuussa. Kyseessä on noin miljoonan markan investointi. Omat voimalaitokset tuottavat sähköä 0,7 % yhtiön sähkön kokonaishankinnasta.

Ympäristökysymysten hallitseminen on Lounais-Suomen Sähkön eräs keskeisistä päämääristä, jonka merkitys yhä kasvaa.



Askalassa kunnioitetaan luontoa. Sieltä löytyy idylli: puhdaslinjainen lounais-suomalainen kulttuurimaisema.



# SÄHKÖALAN KEHITYSNÄKYMÄ

## Verotus nostaa sähkön hintaa

Sähkön tukkuhinta nousi 1.1.1995 alkaen noin 6 %. Korotus johtuu energiaverojen ja sähkön hintaindeksin muuttumisesta sekä uuden ydinjätterahastomaksun käyttöönotosta. Tämä korotus yhdessä vuoden 1994 aikana toteutuneiden tukkuhinnankorotusten kanssa aiheuttaa myyntihintoihin keskimäärin 2,1 pennin korotustarpeen kilowattituntia kohden. Konserni toteuttaa hinnankorotukset 1.2.1995 alkaen noin 2 pennin suuruisena kilowattituntia kohden.


Tämän korotuksen jälkeen sähkön hinta on jokseenkin tarkoin vuoden 1993 lopun tasolla ennen vuoden 1994 alussa toteutettua hinnan alennusta.

On nähtävissä, että sähkön tukkuhintaan on tulossa energiaverotuksesta johtuvana seuraava korotus toukokuussa 1995 ja uusien sähkön toimitussopimusten voimaantulosta aiheutuva korotus marraskuussa 1995. Yhteenlaskettuna nämä korotukset kasvattanevat asiakkaan vuoden 1995 sähkölaskua noin 10 prosentilla vuodesta 1994.

## Sähkömarkkinalaki asettaa sähkönjakelun uuteen tilanteeseen

Uusi, 1.6.1995 voimaan astuva sähkömarkkinalaki nousi yleiseksi ja näkyväksi keskustelunaiheeksi julkisuudessa. Se vaikutti myös Lounais-Suomen Sähkö Oy:n toimintavuoteen. Toimialueen laajentaminen on ollut yritykselle yksi tapa varautua vuonna 1995 tapahtuvaan kilpailutilanteen muuttumiseen. Kesäkuussa voimaan astuva sähkömarkkinalaki vapauttaa sähkönjakelun niin, että yli 500 kilowatin sähkönkäyttäjä voi ostaa sähkön miltä tahansa haluamaltaan sähkötoimittajalta. Näin teollisuus ja yritykset pääsevät hyödyntämään vapaata kilpailua, mikä on sähkön jakelun kannalta positiivinen seikka.

On odotettavissa, että yrityskoko sähkönjakelualalla kasvaa kilpailun vapautuessa. Toimialana sähkönjakelu on sellainen, että siinä investoinnit ovat mittavia ja pääomatarpeet suuria. Siksi on olennaisen tärkeää, että sähkönjakeluyritys on vakavarainen ja hyvin hoidettu yritys. Yrityksen kokoa kasvattamalla voidaan varmistaa resurssien tehokas käyttö ja sähkön hankinnan edullisuus.

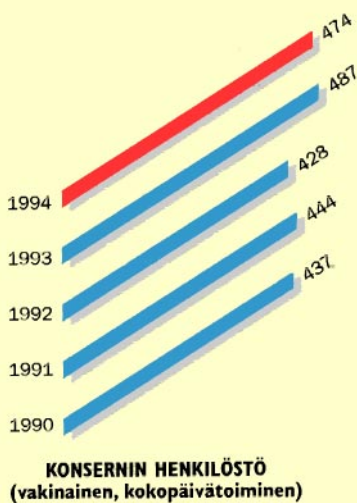


*Juntolan voimalaitoksessa koski on valjastettu tuottamaan sähköä.*

## Henkilöstö

Lounais-Suomen Sähkö -konsernissa emoyhtiön palveluksessa oli keskimäärin 370 henkilöä ja tytäryhtiöissä yhteensä keskimäärin 130. Osapäiväisiä oli konsernissa 15 ja määräaikaisia niin ikään 15.

Työkapasiteetin sopeuttamiseen ei tarvittu radikaaleja toimenpiteitä vaan luonnollisen poistuman lisäksi hyödynnettiin vapaaehtoisia joustoja.



## Henkilöstön koulutuksella valmistauduttiin yhä kasvaviin haasteisiin

Koulutustoiminta yhtiössä on jatkuvaa. Keskeisenä painopistealueena on asiakaspalvelukoulutus eri muodoissaan, vuoden 1994 teemana oli asiakkaille tarjottavien lisäpalvelujen markkinointi.

Uusittuihin Asterix-asiakastietojärjestelmään ja Efeko-nimiseen taloushallinnon tietojärjestelmään liittyi merkittävä koulutuspanos. Muun alueen koulutusta järjestettiin myös yhdessä työvoimaviranomaisten kanssa. Vuonna 1994 15 asentajaa suoritti yliasentajatutkinnon ja paransi näin ammattitaitoaan.

Asiakastietojärjestelmä otettiin käyttöön syksyllä 1994 ja taloushallinnon tietojärjestelmät 1.1.1995. Henkilöstötietojärjestelmän uusimisesta tehtiin sopimus vuoden 1994 aikana ja järjestelmä otetaan käyttöön tilikauden 1996 alussa. Kaikki uusitut ja uusittavana olevat järjestel-

mät palvelevat Verkonrakennus Oy:tä lukuunottamatta koko konsernin tarpeita.

## Missä varaa parantaa? Yritysassiakkaiden mielipide tutkittiin

Lokakuussa 1994 teki ulkopuolinen konsultti suurimmille yritysasiakkaille haastattelututkimuksen Lounais-Suomen Sähkö Oy:n imagosta. Lounais-Suomen Sähkö Oy oli mukana myös kymmenen suurimman maakunnallisen sähköjakelu-yhtiön teettämässä avainasiakastutkimuksessa. Tutkimukset osoittavat, että Lounais-Suomen Sähköllä on hyvä maine, mutta yrityksenä se koetaan etäiseksi ja tuntemattomaksi. Tutkimusten tuloksena saatua tietoutta käytetään hyväksi markkinoinnissa ja valmistauduttaessa sähkömarkkinoiden avautumiseen.

## Asterix on vahva työkalu asiakaslähtöiseen palveluun

Tietosavo Oy:n yhdessä Lounais-Suomen Sähkön kanssa kehittämä asiakaspalvelujärjestelmä Asterix otettiin tuotantokäyttöön marraskuussa.

Asterixin avulla Lounais-Suomen Sähkö Oy pääsee entistä parempaan ja yksilöllisempään asiakaspalveluun. Olennainen osa Asterixia on joustavampi, asiakaslähtöinen laskutusyhtäntö. Järjestelmä mahdollistaa asiakaskohtaisen palautteen antamisen esimerkiksi energian säästöön liittyvistä seikoista.

## Käytönvalvontajärjestelmän uusiminen on mittava investointi

Vuonna 1994 päätettiin emoyhtiön käytönvalvontajärjestelmän uusimisesta ja päätoimittajaksi valittiin Siemens Osakeyhtiö. Projektin toteutusvaihe on käynnistynyt tammikuussa 1995 ja uusi järjestelmä otetaan käyttöön vuonna 1996. Käytönvalvontajärjestelmän avulla valvotaan ja ohjataan toimialueen 110 kV:n sähköasemia, 20 kV:n kytkinlaitoksia ja erotinasemia sekä voimalaitoksia. Järjestelmään tulee kuulumaan yli

10000 prosessipistettä.

Uuden järjestelmän myötä sähkön toimitusvarmuus entisestäänkin paranee, sillä mahdollisten vikojen paikallistaminen nopeutuu. Vuonna 1994 viroista aiheutunut sähkötön aika oli alle tunti jokaista sähkökäyttäjää kohden jaettuna. Toteutunut sähkötön aika oli Lounais-Suomen Sähkö Oy:n historian lyhin.

## Uusien sähköasemien rakentamisesta päätettiin

Salon Nakolan sähköaseman suunnittelu- ja toteutusprojektista päätettiin. Päälaitetoimittajat ja urakoitsijat valittiin joulukuussa. Projekti sisältää 110/20 kV sähköaseman suunnittelun sekä siihen liittyvän 110 kV johdon välillä Nakola – Puhdistamo.

Megavoiman verkon yleissuunnittelu on hoidettu Paimiosta. Megavoimalle on tehty esisuunnitelma Varilan sähköasemasta (110/20 kV).

## Kymppivoima Oy

Kymppivoima Oy on vuonna 1993 perustettu kymmenen maakunnallisen sähköyhtiön muodostama osakeyhtiö, jonka tehtävänä on sähkön hankinta. Yhtiö sopi vuoden 1994 lopussa noin 80 MW:n voimantuotanto-osuuksien hankinnasta Pohjolan Voima Oy:stä. Yhtiö teki ensimmäiset sähkön yhteisostot joulukuun aikana. Kymppivoima Oy on käynyt vuoden 1994 aikana neuvotteluja osakkaidensa energiahankinnoista muiden ohella Teollisuuden Voimansiirto Oy:n ja Imatran Voima Oy:n kanssa. Toimitusten valvonnasta Kymppivoima Oy teki sopimuksen Teollisuuden Voimansiirto Oy:n kanssa. Ostajana Kymppivoima on merkittävä, sillä osakasyhtiöiden yhteinen sähköntarve on noin 1/6 koko maan sähköntarpeesta ja runsas neljännes koko maan sähköasiakkaista.



# YHTIÖKOKOUKSET JA HALLITUS VUONNA 1994



Heikki  
Leino



Pentti  
Tulenheimo



Kalle  
Hovila



Manu  
Muukkonen



Hans  
Langh



Jouko  
Oksanen



Matti  
Salminen



Tapio  
Lehtisalo



Jorma  
Haverinen

Osakkaat ovat vuoden aikana koontuneet yhteen varsinaiseen ja yhteen ylimääräiseen yhtiökokoukseen.

Ylimääräisessä yhtiökokouksessa 18.3.1994 oli edustettuna 944 953 osaketta ja ääntä. Kokouksessa päätettiin osakepääoman korottamisesta ja vaihtovelkakirjalainan liikkeelle laskemisesta.

Varsinaisessa yhtiökokouksessa 28.4.1994 oli edustettuna 887 153 osaketta ja ääntä, ja siinä vahvistettiin vuoden 1993 tilinpäätös, myönnettiin tilivelvollisille vastuuvapaus sekä hyväksyttiin ehdotus vuosivoiton käyttämisestä.

Yhtiökokous päätti, että hallituksen jäsenten lukumäärä seuraavana toimikautena on seitsemän. Hallitukseen valittiin teollisuusneuvos Heikki Leino, hovioikeudenneuvos Pentti Tulenheimo, diplomi-insinööri Kalle Hovila, toimitusjohtaja Hans Langh, energianeuvos Manu Muukkonen, kauppätieteiden maisteri Jouko Oksanen ja pääjohtaja Matti Salminen.

Yhtiön tilintarkastajiksi vuoden 1995 tilejä ja hallintoa tarkastamaan valittiin KHT Thor Nyroos, KHT Pekka Pajamo ja tilintarkastustoimisto KPMG-Wideri Oy Ab.

Varatilintarkastajiksi samaksi ajaksi valittiin KHT Solveig Törnroos-Huhtamäki ja KHT Kauko Lehtonen.

Osakerekisterin mukaan yhtiössä on vuoden 1994 lopussa 4 006 osakkeenomistajaa.

Hallituksen puheenjohtajana on toiminut teollisuusneuvos Heikki Leino ja varapuheenjohtajana hovioikeudenneuvos Pentti Tulenheimo. Hallitus on kokoontunut vuoden aikana 16 kertaa.

Tilintarkastajat 1994:

kauppätieteiden maisteri HTM,  
Seppo Lehtola

diplomiekonomi KHT,  
Thor Nyroos

kauppätieteiden maisteri HTM,  
Pekka Sinervo

Varalla:

diplomiekonomi KHT,  
Solveig Törnroos-Huhtamäki  
ekonomi Arja Heinonen

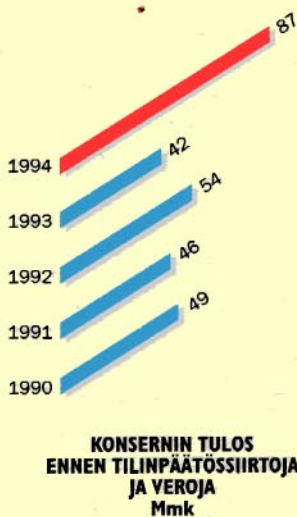
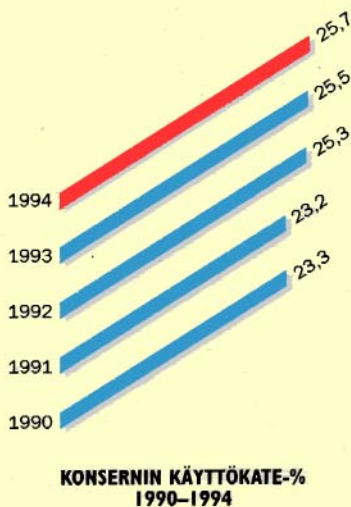
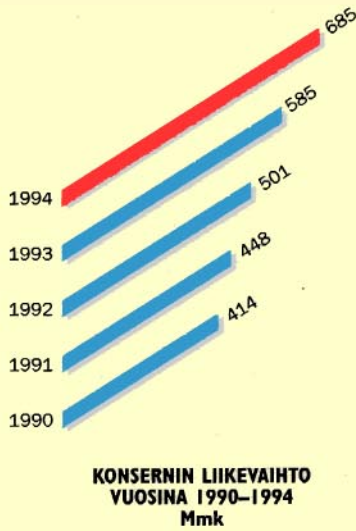
Yhtiön johto:

Toimitusjohtaja:  
energianeuvos  
Manu Muukkonen

Tekninen johtaja:  
diplomi-insinööri  
Tapio Lehtisalo

Talusojohtaja:  
kauppätieteiden maisteri  
Jorma Haverinen

# HALLITUKSEN TOIMINTAKERTOMUS



## Tilikausi

Konsernin tilikausi on kalenterivuosi.

## Muutokset konsernirakenteessa

Lounais-Suomen Sähkö Oy myi tilikauden aikana kokonaan omistamansa Terki Oy:n osakkeista puolet Hämeen Sähkö Oy:lle. Marraskuun lopussa Lounais-Suomen Sähkö Oy:n ja kokonaan omistamiensa Oy Tersil Ab:n ja Oy Tertrade Ab:n yhteenlaskettu omistus Sallilan Sähkölaitos Oy:ssä ylitti 45 %. Terki Oy ja Sallilan Sähkölaitos Oy ovat Lounais-Suomen Sähkö Oy:n osakkuusyhtiöitä. Muutosten vaikutukset konsernin talouteen ja toimintaan ovat vähäiset.

Esitettävien tuloslaskelmien vertailtavuutta heikentää marraskuussa 1993 toteutunut Oy Terrasilvana Ab:n sulautuminen Lounais-Suomen Sähkö Oy:hyn. Sulautuneen yhtiön liiketoiminta on vuoden 1993 tuloslaskelmassa konsernisuhteen kestoja vastaavasti yhden kuukauden ajalta.

## Liikevaihto

Lounais-Suomen Sähkö Oy:n liikevaihto tilikaudella 1994 oli 527,6 miljoonaa markkaa. Kasvua edellisen tilikauden 520,8 miljoonan markan liikevaihtoon oli 6,8 miljoonaa markkaa (1,2 %). Liikevaihdon kasvuun ovat vaikuttaneet tilikauden aikana sähkön myynnin määrällinen kasvu 52,0 GWh:lla 1 595,5 GWh:hon. Sähkön myyntihintaa alennettiin 1.1.1994 alkaen keskimäärin 1,4 p/kWh (3,4 %). Tilikauden aikana 1.4. ja 1.9. toteutuneita tukkuhinnan korotuksia ei siirretty vähittäishintoihin.

Konsernin liikevaihto oli vastaavasti 685,0 miljoonaa markkaa. Kasvua edellisen vuoden 584,9 miljoonasta markasta oli 100,1 miljoonaa markkaa (17,1 %). Konsernin liikevaihtoa edelliseen vuoteen verrattuna kasvattivat sähkön myynnin kasvu sekä konsernin rakenteen muuttuminen marraskuussa 1993. Konsernin liikevaihdosta valtaosa (92 %) muodostuu sähkön myynnistä.

## Emoyhtiön ja konsernin tulos

Emoyhtiön käyttökate kasvoi edellisen tilikauden 143,7 miljoonasta markasta 25,0 miljoonalla markalla 168,7 miljoonaan markkaan. Tilikauden käyttökateprosentti 32,0 % nousi 4,4 prosenttiyksikköä edellisen tilikauden käyttökateesta. Tuloskehitykseen ovat vaikuttaneet positiivisesti tilikauden aikana vallinneet suotuisat toimintaolosuhteet, toteutettu alueverkkojen hankinta sekä toiminnan kulujen kasvun pysyminen hallinnassa.

Konsernin käyttökate oli 176,3 miljoonaa markkaa eli 24,0 miljoonaa markkaa edellisen tilikauden käyttökateä suurempi. Käyttökateprosentti 25,7 % oli 0,3 prosenttiyksikköä edellisen tilikauden käyttökateprosenttia pienempi. Konsernin tuloskehitykseen on vaikuttanut myönteisesti toiminta-alueen laajentuminen Porin ja Satakunnan alueelle Oy Terrasilvana Ab:n sulaututtua Lounais-Suomen Sähkö Oy:hyn, resurssien tehostunut hyväksikäyttö sekä saavutetut volyymiedut.

Emoyhtiön tulos ennen satunnaisia eriä, varauksia ja veroja kasvoi edellisen tilivuoden 72,7 miljoonasta markasta 87,8 miljoonaan markkaan. Tulos ennen varauksia ja veroja kasvoi 34,9 miljoonasta markasta 87,8 miljoonaan markkaan. Konsernin tulos ennen satunnaisia eriä, varauksia ja veroja kasvoi edellisen tilikauden 80,0 miljoonasta markasta 87,1 miljoonaan markkaan. Tulos ennen varauksia ja veroja kasvoi 42,2 miljoonasta markasta 87,0 miljoonaan markkaan. Konsernin tulosta rasittaa noin neljän miljoonan markan suurinen erä, joka johtuu lomapalkkavelan ja siihen liittyvien sosiaalikulujen jakotuksessa noudatettujen periaatteiden tarkentamisesta.

Konsernin tuloslaskelmassa esitetyt verot vastaavat konserniyhtiöissä tehtyjä elinkeinoverolain sallimia enimmäispoistoja.

Lounais-Suomen Sähkö Oy sekä sen tytäryhtiöt Oy Tersil Ab ja Oy Tertrade Ab omistavat yhteensä 46,1 % Sallilan Sähkölaitos Oy:n osakkeis-

ta, joiden yhteenlaskettu hankintameno oli yhteensä 48,4 miljoonaa markkaa. Osakkuusyhtiön tilinpäätöstiedot tilikaudelta 1.1.–31.12.1994 eivät olleet käytettävissä Lounais-Suomen Sähkö -konsernin tilinpäätöstä laadittaessa eikä yhtiön tulostai tasetietoja näin ollen ole voitu yhdistää konsernin tilinpäätökseen.

Tilikaudelta 1.1.–31.12.1993 laaditun tilinpäätöksen perusteella voidaan arvioida, että Sallilan Sähkölaitos Oy:n osakkeiden hankintameno ja omistusosuutta vastaavan osuuden yhtiön omasta pääomasta perusteella Lounais-Suomen Sähkö -konsernin taseeseen muodostuvan poistettavan aktiivan määrä on enimmillään 43 miljoonaa markkaa. Hankinnasta syntynyt aktiiva poistetaan laaditun suunnitelman mukaan arviotuna taloudellisena vaikutusaikanaan tasapoistoin 15 vuodessa. Koska osakkuusyhtiösuhte Lounais-Suomen Sähkö Oy:n ja Sallilan Sähkölaitos Oy:n välille muodostui marraskuun lopussa, olisi yhtiön tilinpäätöstietojen yhdistelyllä konsernin tilinpäätökseen ollut vain vähäinen vaikutus.

### Tytäryhtiöiden tuloskehitys

Sähkönjakelua harjoittavan Megavoima Oy:n liikevaihto oli 119,4 miljoonaa markkaa. Vertailukelpoinen sähkönhankinta kasvoi edellisestä vuodesta 2,7 % ja oli 365,3 GWh:ta. Asiakasmäärä oli vuoden vaihteessa 26 843 asiakasta. Päätynyt tilikausi oli yhtiön ensimmäinen säännönmukainen tilikausi.

Merikarvian Sähkö Oy:n liikevaihto laski 6,6 % edellisestä vuodesta ja oli 10,9 miljoonaa markkaa. Sähkön hankinta kasvoi 5,0 % ja oli 35,9 GWh:ta. Yhtiön asiakasmäärä oli vuodenvaihteessa 2 230 asiakasta.

Megavoiman ja Merikarvian Sähkö Oy:n yhteenlaskettu vakituisten työntekijöiden ja toimihenkilöiden määrä oli vuodenvaihteessa 66 henkilöä. Molempien yhtiöiden tulos oli voitollinen.

Verkonrakennus Oy:n liikevaihto nousi edellisestä vuodesta 9,9 mil-

joonalla markalla 43,3 miljoonaa markkaan. Liikevaihdosta noin 55 % tulee konsernin ulkopuolelta. Yhtiön tulos ennen varauksia ja veroja kasvoi edellisestä vuodesta 0,8 miljoonaa markkaa ja oli selkeästi voitollinen. Yhtiö asensi tilikauden aikana merikaapelin Viroon Kihnun saaren ja mantereen välille. Toteutetun projektin arvo oli noin kolme miljoonaa markkaa. Tilikauden aikana yhtiö sai toteutettavakseen Ruotsiin 130 kV:n syöttöjohdon välille Uppsala-Odensala. Tilaajana on Svenska Banverket. Projektin arvo on noin yhdeksän miljoonaa kruunua ja toteutus aloitetaan vuoden 1995 aikana.

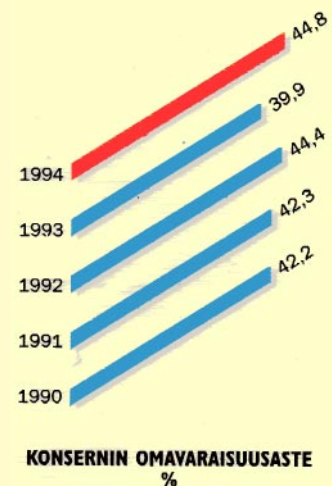
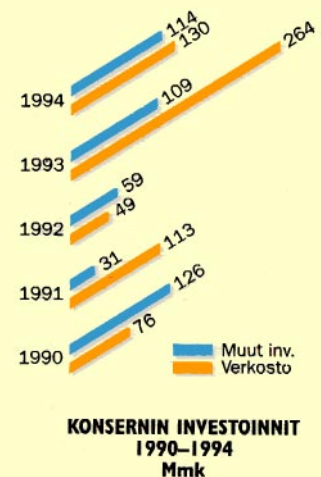
### Investoinnit

Konsernin kokonaisinvestoinnit olivat 244,5 miljoonaa markkaa. Suurin yksittäinen investointi oli 66,5 miljoonan markan suuruinen alueverkkohanke, jolla Lounais-Suomen Sähkö Oy hankki keväällä 1994 omistukseensa alueellaan olevan 110 kV:n siirtoverkon Imatran Voima Oy:ltä. Siirto- ja jakeluverkkoon kohdistuneet investoinnit olivat yhteensä 130,3 miljoonaa markkaa.

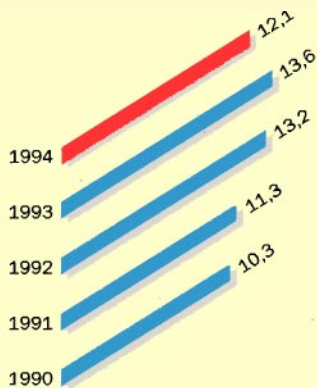
Lounais-Suomen Sähkö Oy:n ja Salon kaupungin välillä ollut ns. toimilupasopimus purettiin tilikauden aikana. Sopimuksen purkamisesta aiheutui Lounais-Suomen Sähkö Oy:lle 13,0 miljoonan markan suuruinen meno, joka jaksetaan tilinpäätöksestä 1994 alkaen viidelle vuodelle tasapoistoin.

Tilikauden aikana otettiin käyttöön uudistettu asiakastietojärjestelmä. Taloushallinnon tietojärjestelmät otettiin käyttöön tilikauden 1995 alussa. Tilikauden 1995 aikana jatketaan henkilöstöhallinnon järjestelmien ajanmukaistamista. Vuonna 1993 aloitetun käytönvalvontajärjestelmän uudistamisprojektia jatketaan yhteistyössä Siemens Osakeyhtiön kanssa. Uudistettu järjestelmä otetaan käyttöön vuoden 1996 aikana.

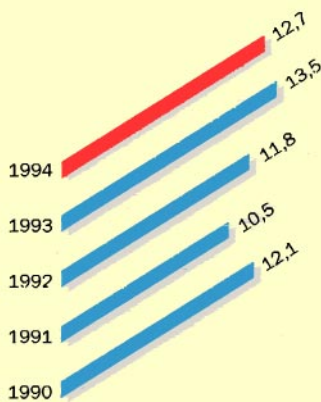
Marraskuun lopussa Lounais-Suomen Sähkö Oy hankki yhdessä omistamiensa Oy Tersil Ab:n ja Oy Tertrade Ab:n kanssa omistukseensa Oy







**KONSERNIN SIIJOITETUN PÄÄOMAN TUOTTO-% 1990-1994**



**OMAN PÄÄOMAN TUOTTO-%**

Nokia Ab:ltä ja sen tytäryhtiöiltä runsaat 40 % Sallilan Sähkölaitos Oy:n osakekannasta. Osakkeiden kauppahinta oli 43,0 miljoonaa markkaa. Kaupan jälkeen tehtiin julkinen ostotarjous Sallilan Sähkölaitos Oy:n, Vakka-Suomen Voima Oy:n ja Leppäkosken Sähkö Oy:n osakkeenomistajille. Tarjousaikana Lounais-Suomen Sähkö Oy osti 1,0 % Sallilan Sähkölaitos Oy:n, 12,4 % Vakka-Suomen Voima Oy:n ja 2,2 % Leppäkosken Sähkö Oy:n osakkeista. Yrityskauppoihin investoitiin yhteensä 60,0 miljoonaa markkaa.

Kymppivoima Oy korotti joulukuussa 1994 osakepääomaansa. Osakepääoman korotuksella saamansa varat yhtiö käytti voimantuotantosuuksien hankintaan. Lounais-Suomen Sähkö Oy merkitsi korotuksesta 19,1 miljoonaa markkaa. Kymppivoima Oy:n investoinnit voimantuotantosuuksiin jatkuvat tilikauden 1995 aikana.

Tilikauden aikana toteutettu merkittävin realisointi oli Terki Oy:n osakekannan puolikkaan myyminen Hämeen Sähkö Oy:lle 7,5 miljoonan markan kauppahinnalla.

## Rahoitus

Konsernin tulorahoitus 197,0 miljoonaa markkaa kasvoi edellisestä tilikaudesta 34,7 miljoonalla markalla. Liittymismaksuilla ja voitonjaolla aikaistuu tulorahoituksen summa 183,2 miljoonaa markkaa riitti konsernin normaalien investointien rahoittamiseen. Käyttöpääoman määrä kasvoi 27,1 miljoonalla markalla. Konsernin maksuvalmius pysyi koko tilikauden ajan hyvänä.

Konsernin omavaraisuus nousi edellisen tilinpäätöksen 39,9 %:sta 44,8 %:iin. Myönteiseen kehitykseen vaikuttivat tilikauden aikana toteutettu osakepääoman korotus, 113,5 miljoonan markan suuruinen lainojen takaisinmaksu sekä positiivinen tuloskehitys. Konserniin kuuluvat yhtiöt eivät ottaneet keväällä 1994 toteutetun vaihtovelkakirjalainaemission lisäksi uutta korollista velkaa tilikauden aikana.

## Henkilöstö

Konsernin palveluksessa oli tilikauden 1994 aikana keskimäärin 500 ja edellisellä tilikaudella keskimäärin 452 henkilöä. Määrän lisäys johtuu Oy Terrasilvana Ab:n sulautumisesta Lounais-Suomen Sähkö Oy:hyn 30.11.1993. Lounais-Suomen Sähkö Oy:n palveluksessa oli tilikauden 1994 aikana keskimäärin 370 ja tilikauden 1993 aikana keskimäärin 371 henkilöä.

Konsernin vakinaisen kokopäivätoimisen henkilökunnan määrä tilikauden päättyessä oli 474 henkilöä, joista 347 oli emoyhtiön ja 127 tytäryhtiöiden palveluksessa. Konsernin palveluksessa olevan henkilöstön määrä aleni tilikauden aikana 13 henkilöllä. Konsernin osapäivätoimisen ja tilapäisen henkilökunnan määrä oli vuodenvaihteessa 30 henkilöä.

Konsernin tilikaudelle jaksotettujen palkkojen määrä oli 77,1 miljoonaa markkaa, josta hallituksen jäsenille ja toimitusjohtajille maksettiin 2,1 miljoonaa markkaa. Emoyhtiön jaksotetut palkat olivat 57,3 miljoonaa markkaa, josta hallitukselle ja toimitusjohtajalle maksettiin 1,2 miljoonaa markkaa. Konsernin jaksotetut palkat kasvoivat edellisen tilikauden 61,2 miljoonasta markasta 15,9 miljoonalla markalla ja emoyhtiön palkat kasvoivat vastaavasti 51,6 miljoonasta markasta 5,7 miljoonalla markalla.

## Oikeudenkäynnit

Oikeudenkäynneistä saatiin tilikauden aikana päätökseen Varsinais-Suomen Sähkö Oy:n ja Oy Terrasilvana Ab:n osakkeita koskeneet lunastuskiistat. Varsinais-Suomen Sähkö Oy:n osakkeiden lunastushinnaksi muodostui kertyneine korkoineen 8 000 markkaa osakkeelta. Oy Terrasilvana Ab:n osakkeenomistajat hyväksyivät osakkeista tarjotun sulautumisvastikkeen, eli seitsemästä Oy Terrasilvana Ab:n kantaosakkeesta neljä Lounais-Suomen Sähkö Oy:n osaketta ja 56 markkaa rahaa ja viidestä Oy Terrasilvana Ab:n etuoikeutetusta osakkeesta kaksi Lounais-Suomen Sähkö Oy:n osaketta ja 40 markkaa



rahaa.

Helsingin hovioikeuden ratkaistavana on ABB Asea Skandia Oy:n ja Lounais-Suomen Sähkö Oy:n välinen vahingonkorvausasia, joka koskee suurjännitejohtimissa käytettyjen Spirelec-eristimien aiheuttaman vahingon korvaamista Lounais-Suomen Sähkö Oy:lle. Prosessi alkoi tilikauden 1993 aikana. Valittajana on ABB Asea Skandia Oy.

Lounais-Suomen Sähkö Oy on pyytänyt Korkeimmalta hallinto-oikeudelta valituslupaa Läänioikeuden päätökseen, joka koskee liittymismaksujen käsittelyä laskettaessa verotuksessa vähennyskelpoisen fuusiotapion määrää.

## **Tulevaisuuden näkymät**

Hangon kaupunginvaltuusto päätti joulukuussa 1994 myydä Hangon sähkölaitoksen Lounais-Suomen Sähkö Oy:lle. Kauppa sai lain voiman tammi-kuun lopussa 1995 ja omistusoikeus siirtyi Lounais-Suomen Sähkö Oy:lle 1.2.1995. Toteutettu kauppa kasvattaa konsernin sähkön hankintaa runsaalla 120 GWh:lla ja liikevaihtoa tilikauden 1995 aikana noin 35 miljoonalla markalla. Sähkön myynnistä Hangon kaupungin alueella vastaa Lounais-Suomen Sähkö Oy:n kokonaan omistama Hanerga Oy. Yhtiön palveluksessa on 18 henkilöä.

Talouden nopea elpyminen vuoden 1994 aikana on kasvattanut teollisuuden energian tarvetta. Odotamme, että elpyminen jatkuu myös alkaneen tilikauden aikana kasvattaen teollisuuden energian käyttöä. Myönteinen talouskehitys ei kuitenkaan ehtinyt vaikuttaa tilikauden 1994 aikana rakennustoimintaan. On kuitenkin odotettavissa, että alkaneen tilikauden aikana sähkönkäyttöpaikkojen määrän lisäys ylittää tilikauden 1994 aikana saadun 1 200 uuden käyttöpaikan määrän.

Sähkön tukkuhinnan odotetaan nousevan vuoden 1995 aikana. Korotusten taustalla ovat energian verotuksen yleinen kiristyminen sekä uutena tekijänä ydinjätemaksut. Näistä tekijöistä johtuva tukkuhinnan keskimääräinen nousu on arviolta 14 % ja

vähittäishintojen nousu vastaavasti 10 %. Näiden tekijöiden lisäksi tilikauden 1995 lopussa uusittavat toimitussopimukset saattavat nostaa sähkön tukkuhintaa merkittävästi.

Rakennustoiminnan varovainen elpyminen konsernin alueella, tuotannon kasvu sekä konsernin henkilömäärän supistuminen mahdollistavat käytettävissä olevan työkapasiteetin tehokkaan käytön tilikauden aikana. Tilikauden 1995 alussa aloitettiin Salossa noin 10 miljoonan markan suuruinen sähköasemainvestointi, jonka tavoitteena on lisätä siirtokapasiteettia ja parantaa sähkönjakelun varmuutta ja laatua voimakkaasti laajenevalla Salon teollisuusalueella. Vastaavasti Megavoima Oy:n alueelle suunnitellaan sähköasemainvestointia Varilaan. Investoinnin avulla varmistetaan Vammalan kaupungin ja sen lähialueen sähkönjakelua.

Lounais-Suomen Sähköllä on alkaneella tilikaudella valmiutta osallistua aktiivisesti sähkönjakelualan rakennemuutokseen edellyttäen, että toteutettavien toimenpiteiden avulla voidaan vahvistaa konsernin toimintaedellytyksiä. Toisena linjana strategiassa on voimantuotantoon osallistuminen. Voimantuotantostrategiaa toteutetaan joko osallistumalla Kympivoima Oy:n tätä koskeviin hankkeisiin tai hankkimalla osuuksia konsernin suoraan omistukseen.

Sähkömarkkinoiden kilpailutilannetta merkittävällä tavalla muuttava sähkömarkkinalaki astuu voimaan 1.6.1995.

## **Osakepääoma, osakkaat ja johdon omistus**

### **Osakepääoma ja osakkeet**

Lounais-Suomen Sähkö Oy:n yhtiöjärjestyksen mukainen vähimmäispääoma on 22 500 000 markkaa ja enimmäispääoma 90 000 000 markkaa, joiden määrien puitteissa osakepääomaa voidaan korottaa tai alentaa yhtiöjärjestyksestä muuttamatta.

Osakkeiden nimellisarvo on 10 markkaa.

Kaikki osakkeet kuuluvat samaan lajiin ja niillä on yhtäläiset oikeudet.

Yhtiön kaupparekisteriin merkitty osakepääoma 31.12.1994 oli 27 244 260 markkaa ja osakemäärä 2 724 426 kappaletta. Kaikki osakkeet oikeuttavat samansuuruiseen osinkoon tilikaudelta 1994.

Yhtiön osakkeet ovat olleet arvoosuusjärjestelmässä 19.11.1993 alkaen.

### **Osakkeen noteeraus**

Lounais-Suomen Sähkö Oy:n osake on noteerattu Helsingin Arvopaperipörsissä 25.4.1994 alkaen, tätä ennen OTC-listalla. Osakkeen vaihto 1.1.–29.12.1994 oli 437 958 kappaletta (16,5 % yhtiön osakemäärästä). Vuoden 1994 osakeantikorjatut kurssit ovat olleet alimmillaan 265 markkaa ja ylimmillään 412,69 markkaa osakkeelta. Osakkeen viimeinen kaupankäyntikurssi 29.12.1994 oli 285 markkaa.

### **Johdon osakkeenomistus**

Yhtiön hallituksen jäsenet sekä toimitusjohtaja omistavat yhteensä 2 510 (0,1 %) yhtiön osaketta sekä vaihtovelkakirjalainaa 1 000 000 markan arvosta. Vaihtovelkakirjalainan ehtojen mukainen vaihto-oikeus oikeuttaa merkitsemään vaihtoaikana enintään 2 258 kappaletta Lounais-Suomen Sähkö Oy:n uutta osaketta. Johdolla ei ole omistuksessaan muiden Lounais-Suomen Sähkö -konserniin kuuluvien yhtiöiden osakkeita.

### **Vaihtovelkakirjalaina ja osakeanti**

Lounais-Suomen Sähkö Oy toteutti keväällä 1994 osakeannin ja laski liikkeelle nimellisarvoltaan 100,0 miljoonan markan suuruisen vaihtovelkakirjalainan. Nimellisarvoltaan 1 000 markan arvoisen velkakirjan voi vaihtaa vuosittain vaihtoaikana 2,258 Lounais-Suomen Sähkö Oy:n osakkeeseen. Osakemäärä voi kasvaa enintään 225 806 osakkeella, joka vastaa 8,3 % 31.12.1994 kaupparekisteriin merkitystä osakemäärästä. Laina-aika on seitsemän vuotta ja korko 7,425 prosenttia vuotuista korkoa. Vaihto-aika on vuodesta 1995 alkaen vuosittain 2.1.–31.5., vuonna 2001 vaihto-aika on 2.1.–21.3. Uudet

osakkeet oikeuttavat osinkoon ensimmäisen kerran siltä tilikaudelta, jona vaihto on tapahtunut. Velkakirjoja ei vaihdettu Lounais-Suomen Sähkö Oy:n osakkeisiin 28.2.1995 mennessä.

Keväällä 1994 toteutettiin osakeanti merkintäoikeusantina, jossa osakkeenomistaja saattoi merkitä yhdeksällä vanhalla osakkeella yhden uuden osakkeen 230 markan kappalehintaan. Osakepääomaa korotettiin emittoimalla 268 065 uutta osaketta. Osakepääoma kasvoi 2,7 ja oma pääoma 61,7 miljoonalla markalla. Osakepääoman korotuksen merkintäaika oli 29.3.–29.4.1994 ja vaihtovelkakirjalainan merkintäaika oli 29.3.–15.4.1994. Sekä vaihtovelkakirjalaina että osakeanti merkittiin kokonaisuudessaan.

## Osakeantivaltuutus

Lounais-Suomen Sähkö Oy:n 28.4.1994 pidetty yhtiökokous antoi yhtiön hallitukselle valtuutuksen korottaa yhtiön osakepääomaa. Osakeantivaltuutus on voimassa yhden vuoden sen kaupparekisteriin merkitsemisestä lukien. Valtuutus on merkitty kaupparekisteriin 1.6.1994.

Osakeannissa osakepääomaa voidaan korottaa uusmerkinnällä ja/tai vaihtovelkakirjalainan ja/tai optiolainan ottamisella yhdessä tai useamassa erässä yhteensä enintään 4 000 000 markalla siten, että hallitus voi määräämillään hinnoilla ja muilla ehdoilla tarjota merkittäväksi enintään 400 000 kappaletta uusia 10 markan nimellisarvoisia osakkeita. Osakkeenomistajien merkintäoikeudesta voidaan poiketa erilaisten rahoitusvaihtoehtojen käytön mahdollistamiseksi yrityskauppojen yhteydessä.

Valtuutusta käytettiin tilikauden aikana suuntaamalla Oy Nokia Ab:lle 437 750 markan suuruinen osakeanti hintaan 296,97 markkaa osakkeelta. Osakepääoman korotus merkittiin kaupparekisteriin 14.12.1994. Sallilan Sähkölaitos Oy:n, Vakka-Suomen Voima Oy:n ja Leppäkosken Sähkö Oy:n osakkeenomistajille suunnattiin vähintään 10 ja enintään 3 480 000 markan suuruinen osakeanti. Merkin-

täaika oli 9.12.–27.12.1994 ja merkintähinta 270 markkaa osakkeelta. Merkintäaikana osakkeita merkittiin 1 453 kappaletta ja osakepääomaa korotettiin 14 530 markalla. Osakeanti merkittiin kaupparekisteriin 18.1.1995.

Valtuutuksesta käytettiin tilikauden aikana yhteensä 452 280 markkaa ja tilikauden päättyessä käyttämättä oli 3 547 720 markkaa. Yhtiön kaupparekisteriin merkitty osakepääoma oli tilikauden päättyessä 27 244 260 markkaa. Yhtiön ulkona olevien osakkeiden määrä 31.12.1994 oli 2 724 426 osaketta. Kaikki osakkeet oikeuttavat samansuuruiseen osinkoon tilikaudelta 1994.

Molemmat osakeannit toteutettiin yhtiökokouksen hyväksymällä tavalla osakkeenomistajan merkintäoikeudesta poiketen yrityskauppojen rahoittamiseksi. Oy Nokia Ab:lle suunnatussa osakeannissa osakkeen merkintähinta määritettiin osakeantia edeltävien kymmenen pörssipäivän aikana Helsingin Arvopaperipörssissä osakkeella käytyjen kauppojen painotettuna keskikurssina. Sallilan Sähkölaitos Oy:n, Vakka-Suomen Voima Oy:n ja Leppäkosken Sähkö Oy:n osakkeenomistajille suunnatun osakeannin hinnoittelussa huomioitiin osakkeen kurssin lisäksi erikseen vaihtoehtoisten rahan lähteiden käytöstä aiheutuvat kustannukset ja velkaantumisen epäsuotuisa vaikutus yhtiön omavaraisuuteen.

Osakeantivaltuutusta käytettiin 31.1.1995 suuntaamalla Hangon kaupungille 36 540 osakkeen suuruinen osakeanti merkintähintaan 301,04 markkaa osakkeelta. Osakkeen merkintähinta määritettiin osakeantia edeltävien kymmenen pörssipäivän aikana Helsingin Arvopaperipörssissä käytyjen kauppojen painotettuna keskikurssina. Osakeantilla suoritettiin Hangon kaupungilta ostetun sähkölaitoksen kauppahinnasta 11 miljoonaa markkaa. Osakeanti merkittiin kaupparekisteriin 15.2.1995.

## Osakassopimukset ja muut sitoumukset

Yhtiö ei ole tehnyt eikä sillä ole tie-

dossaan yhtiön osakkeita koskevia osakassopimuksia tai muita sitoumuksia, joille olisi sovittu yhtiön omistuksesta tai äänivallan käytöstä.

Osakeyhtiölain 4 luvun 14 §:n säännösten perusteella yhtiön hallitus on kehottanut niitä Lounais-Suomen Sähkö Oy:n osakkeenomistajia, joilla oli oikeus saada osakkeita rahastoanneista, sekä Varsinais-Suomen Sähkö Oy:n osakkeenomistajia, joilla oli sulautumissopimuksen mukaisesti oikeus saada Lounais-Suomen Sähkö Oy:n osakkeita Varsinais-Suomen Sähkö Oy:n osakkeita vastaan, ottamaan osakkeensa vastaan viimeistään 30.10.1995.

## Hallituksen esitys voittovarojen käyttämisestä

Konsernin vapaa oma pääoma on konsernitaseen mukaan 56 195 210,90 markkaa. Emoyhtiön vapaa oma pääoma on 53 528 464,21 markkaa.

Hallitus ehdottaa, että tilikauden tulos 41 925 354,22 markkaa käytetään seuraavalla tavalla:

Osinkona jaetaan 3,80 markkaa osakkeelta eli 10 358 340,20 markkaa ja kertyneiden voittovarojen tilille jätetään 31 567 014,02 markkaa.

*Valoa yössä... Yövalaistuksessa Raision Yhtymän pääkonttori ja päätuotantolaitokset Raisiossa.*

*Sivun 22 kuvassa Leinovalu Oy. Leinovalu Oy toimittaa valettuja tuotteita käytettäväksi esimerkiksi metsäkone-nostureihin, pumppu- ja venttiilivalmistukseen, laivanrakennukseen ja kuljetuskalustoihin*







## Osakekohtaiset tunnusluvut

|                                   | 1990      | 1991      | 1992      | 1993      | 1994      |
|-----------------------------------|-----------|-----------|-----------|-----------|-----------|
| Oikaistu tulos/osake mk           | 18,13     | 17,90     | 24,77     | 23,57     | 29,16     |
| Oma pääoma/osake mk               | 162,72    | 176,70    | 194,77    | 205,73    | 255,73    |
| Osakeantikorjattu osinko/osake mk | 2,41      | 2,40      | 2,69      | 3,17      | 3,89      |
| Osinko/tulos %                    | 13,3 %    | 13,4 %    | 10,8 %    | 13,4 %    | 11,9 %    |
| Efektiiivinen osinkotuotto %      | 1,7 %     | 1,8 %     | 2,1 %     | 1,0 %     | 1,3 %     |
| Hinta/voitto -suhde               | 8,5       | 7,5       | 5,2       | 12,8      | 9,8       |
| Osakkeen kurssikehitys mk         |           |           |           |           |           |
| – alin                            | 140,12    | 134,36    | 91,18     | 123,81    | 265,00    |
| – ylin                            | 259,13    | 163,16    | 137,24    | 335,91    | 412,69    |
| Osakekannan markkina-arvo (Mmk)   | 371,0     | 324,6     | 308,4     | 786,5     | 789,4     |
| Osakkeiden vaihdon keh.           |           |           |           |           |           |
| – kappaletta                      | 30 485    | 12 215    | 151 587   | 432 472   | 437 958   |
| – prosenttia                      | 1,3 %     | 0,5 %     | 6,5 %     | 17,9 %    | 16,5 %    |
| Osakeantioikaistu osakemäärä      |           |           |           |           |           |
| – painotettu keskiarvo            | 2 408 383 | 2 416 269 | 2 416 269 | 2 513 791 | 2 659 487 |

Yhtiön osakekannan markkina-arvo 31.12.1994 on 789,4 miljoonaa markkaa.  
Tunnusluvut on laskettu Rahoitustarkastuskeskuksen antamien ohjeiden mukaisesti.

## Osakepääoman korotukset

|  | Merkintä-<br>suhde | Merkintä-<br>hintaa | Uudet osakkeet | Osakepääoma<br>korotuksen jälkeen |
|--|--------------------|---------------------|----------------|-----------------------------------|
| 1986 Rahastoanti   | 3:1                |                     | 375 000        | 15 000 000                        |
| 1988 Rahastoanti   | 2:1                |                     | 750 000        | 22 500 000                        |
| 1988 Suunnattu anti<br>(Varsinais-Suomen Sähkö Oy:n osakkeenomistajat) | 1:16               | 406                 | 5 084          | 22 550 840                        |
| 1989 Suunnattu anti<br>(Halikon Sähkö Oy:n osakkeenomistajat)          | 1:5                | 350                 | 41 297         | 22 963 810                        |
| 1989 Suunnattu anti<br>(Laitilan Sähkö Oy:n osakkeenomistajat)         | 1:15               | 350                 | 8 085          | 23 044 660                        |
| 1990 Suunnattu anti<br>(Varsinais-Suomen Sähkö Oy:n osakkeenomistajat) | 1:20               | 325                 | 7 820          | 23 122 860                        |
| 1990 Suunnattu anti<br>(Halikon Sähkö Oy:n osakkeenomistajat)          | 1:5                | 260                 | 6 705          | 23 189 910                        |
| 1993 Suunnattu anti<br>(Oy Terrasilvana Ab:n osakkeenomistajat)        | k 7:4<br>e 5:2     | 306<br>306          | 78 489         | 23 974 800                        |
| 1993 Suunnattu anti<br>(Vihdin Sähkö Oy:n osakkeenomistajat)           | 1:7                | 306                 | 15 106         | 24 125 860                        |
| 1994 Uusmerkintä   | 9:1                | 230                 | 268 065        | 26 806 510                        |
| 1994 Suunnattu anti<br>(Oy Nokia Ab)                                   | 1:6                | 297                 | 43 775         | 27 244 260                        |

Yhtiöllä oli per 31.12.1994 arvo-osuusrekisterin mukaisesti 4 006 osakkeenomistajaa.  
Arvo-osuusrekisterin mukaisesti omistus jakaantui seuraavasti:

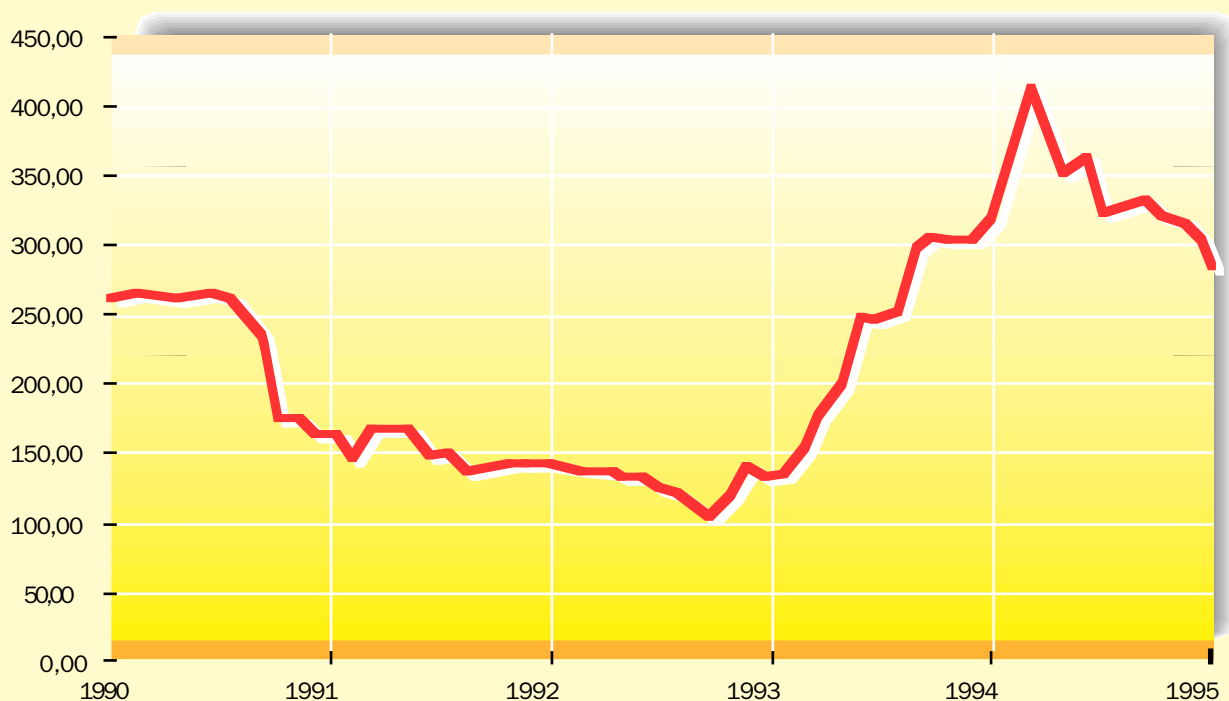
| Ryhmä                | 1–100  | 101–1 000 | 1 001–10 000 | 10 001–   |
|----------------------|--------|-----------|--------------|-----------|
| Osakkaiden lukumäärä | 2 165  | 1 548     | 254          | 39        |
| Osakkaiden osuus %   | 54,04  | 38,64     | 6,34         | 0,97      |
| Osakkeita kpl        | 75 934 | 506 073   | 631 825      | 1 471 440 |
| Osuus osakkeista %   | 2,83   | 18,85     | 23,53        | 54,79     |

## Suurimmat osakkaat

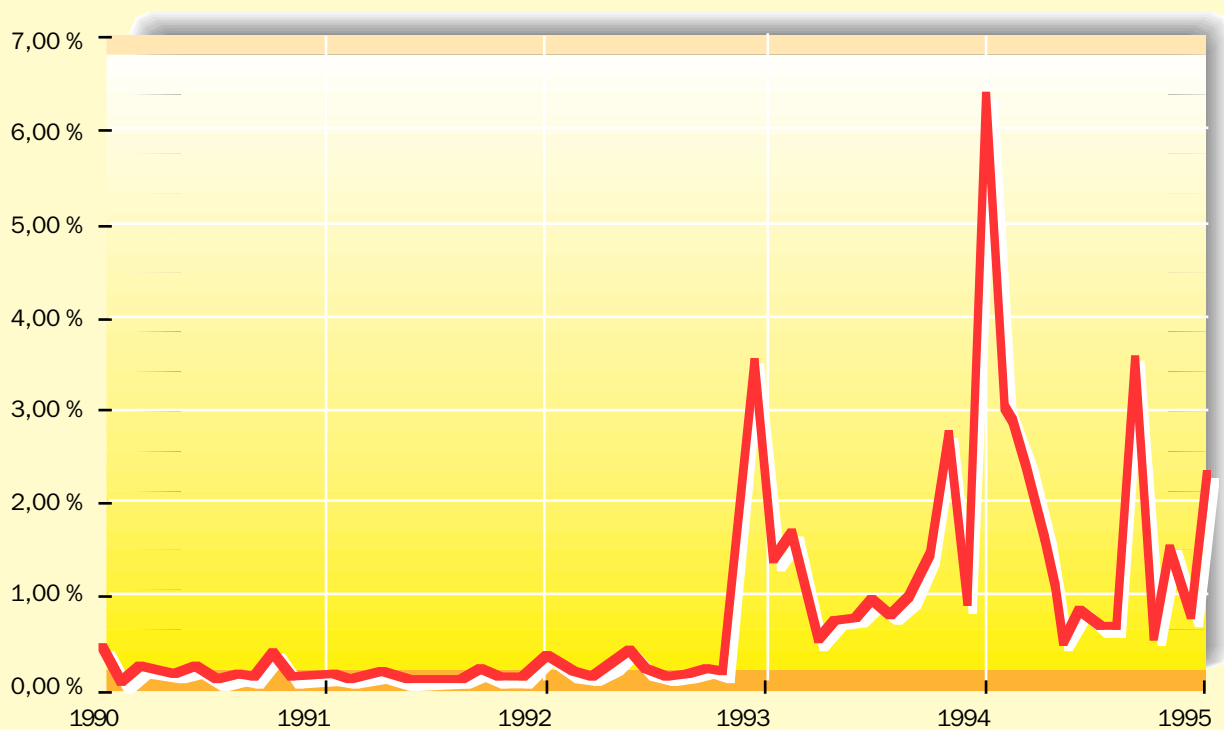
|                             | Osakemäärät | %-osuus |
|-----------------------------|-------------|---------|
| Suomen Sähköverkko Oy       | 361 269     | 13,26   |
| Sijoitusrahasto Kasvu-SYP   | 95 525      | 3,51    |
| Imatran Voima Oy            | 83 311      | 3,06    |
| Eläke-Varma                 | 78 959      | 2,90    |
| Oy Pomi Ab                  | 76 968      | 2,83    |
| Oy Rosaco Ab                | 63 437      | 2,33    |
| Evli-Select sijoitusrahasto | 57 050      | 2,09    |
| Viktor Pihlmanin säätiö     | 53 788      | 1,97    |
| Oy Nokia Ab                 | 43 775      | 1,61    |
| Sijoitusrahasto Riski-SYP   | 40 341      | 1,48    |



### Vaihdolla painotettu keskipurssi



### Osakkeen vaihto kuukaudessa









## KONSERNITULOSLASKELMA

| (luvut 1 000 mk)  | 31.12.1994 | 31.12.1993 |
|---|------------|------------|
| <b>LIIVEVAIHTO (1)</b>                                    | 685 038    | 584 891    |
| Osuus osakkuusyritysten tuloksista                        | 580        |            |
| Liiketoiminnan muut tuotot                                | 2 585      | 3 013      |
| <b>Kulut</b>  |            |            |
| Ostot tilikauden aikana                                   | 373 969    | 325 984    |
| Varastojen vähennys                                       | 10 947     | 2 711      |
| Henkilöstökulut (2)                                       | 86 674     | 70 644     |
| Vuokrat   | 2 654      | 2 669      |
| Ulkopuoliset palvelut                                     | 11 426     | 7 514      |
| Muut kulut  | 26 245     | 26 045     |
| Kulut yhteensä  | 511 915    | 435 567    |
| <b>KÄYTTÖKATE</b>   | 176 288    | 152 337    |
| <b>Poistot (3)</b>  |            |            |
| Käyttöomaisuudesta ja muista pitkävaikutteisista menoista | 84 290     | 66 720     |
| Konserniliikearvon poisto                                 | 668        | 37         |
|   | 84 958     | 66 757     |
| <b>LIIVEVOITTO</b>  | 91 330     | 85 580     |
| <b>Rahoitustuotot ja -kulut (5)</b>                       |            |            |
| Korkotuotot   | 10 352     | 5 353      |
| Osinko- ja muut rahoitustuotot                            | 906        | 2 985      |
| Korkokulut  | 14 888     | 12 389     |
| Muut rahoituskulut  | 623        | 1 541      |
| Rahoitustuotot ja -kulut yhteensä                         | - 4 253    | - 5 592    |
| <b>VOITTO ENNEN SATUNNAISERIÄ, VARAUKSIA JA VEROJA</b>    | 87 077     | 79 988     |
| <b>Satunnaiset tuotot ja kulut</b>                        |            |            |
| Osuus osakkuusyritysten tuloksista                        | - 44       |            |
| Satunnaiset kulut   |            | - 37 829   |
| Satunnaiset tuotot ja kulut yhteensä                      | - 44       | - 37 829   |
| <b>VOITTO ENNEN VARAUKSIA JA VEROJA</b>                   | 87 033     | 42 159     |
| Poistoeron lisäys (4)                                     | - 36 971   | - 13 526   |
| Varausten muutos  |            | 2 668      |
| Välittömät verot (6)                                      | - 9 395    | - 12 383   |
| <b>TILIKAUDEN VOITTO ENNEN VÄHEMMISTÖOSUUTTA</b>          | 40 667     | 18 918     |
| Vähemmistöosuus tilikauden tuloksesta                     | - 145      | 40         |
| <b>KONSERNIN VOITTO TILIKAUDELTA</b>                      | 40 522     | 18 958     |

Suluissa olevat numerot viittaavat liitetietoihin



## KONSERNITASE

| (luvut 1 000 mk)   | 31.12.1994       | 31.12.1993       |
|--|------------------|------------------|
| <b>VASTAAVAA</b>   |                  |                  |
| <b>KÄYTTÖOMAISUUS JA MUUT<br/>PITKÄAIKAISET SIOITUKSET</b>         |                  |                  |
| Aineettomat hyödykkeet   |                  |                  |
| Liikearvo (8)  | 22 047           | 27 490           |
| Konserniliikearvo (9)  | 9 309            | 9 976            |
| Muut pitkävaikutteiset menot                                       | 31 247           | 15 078           |
| Ennakkomaksut  | 400              |                  |
|  | <u>63 003</u>    | <u>52 544</u>    |
| Aineelliset hyödykkeet   |                  |                  |
| Maa- ja vesialueet (11, 15)  | 15 898           | 15 121           |
| Rakennukset ja rakennelmat (12, 15)                                | 71 979           | 82 413           |
| Siirto- ja jakeluverkko (14)                                       | 861 920          | 800 672          |
| Koneet ja kalusto (13)   | 46 272           | 45 504           |
| Ennakkomaksut ja keskeneräiset hankinnat                           | 2 671            | 2 222            |
| Aineet ja tarvikkeet   | 5 546            | 5 384            |
|  | <u>1 004 286</u> | <u>951 316</u>   |
| Käyttöom. arvopaperit ja muut<br>pitkäaikaiset sijoitukset (7, 15) |                  |                  |
| Osakkuusyrittösoakkeet   | 91 062           | 35 883           |
| Muut osakkeet  | 37 708           | 6 503            |
|  | <u>128 770</u>   | <u>42 386</u>    |
| <b>VAIHTO- JA RAHOITUSOMAISUUS</b>                                 |                  |                  |
| Vaihto-omaisuus  |                  |                  |
| Aineet ja tarvikkeet   | 2 906            | 3 617            |
| Keskeneräiset työt   | 3 522            | 5 592            |
| Muu vaihto-omaisuus  |                  | 22 731           |
|  | <u>6 428</u>     | <u>31 940</u>    |
| Saamiset   |                  |                  |
| Myyntisaamiset   | 119 482          | 129 833          |
| Liittymismaksusaamiset   | 1 342            | 1 342            |
| Lainasaamiset (16)   | 14 276           | 6 707            |
| Siirtosaamiset   | 12 299           | 9 086            |
|  | <u>147 399</u>   | <u>146 968</u>   |
| Rahat ja pankkisaamiset  | <u>178 712</u>   | <u>126 539</u>   |
|  | <u>1 528 598</u> | <u>1 351 693</u> |

Suluissa olevat numerot viittaavat liitetietoihin

## KONSERNITASE

| (luvut 1 000 mk)           | 31.12.1994       | 31.12.1993       |
|----------------------------|------------------|------------------|
| <b>VASTATTAVAA</b>         |                  |                  |
| <b>OMA PÄÄOMA</b>          |                  |                  |
| Sidottu oma pääoma         |                  |                  |
| Osakepääoma (18)           | 27 244           | 24 126           |
| Osakeanti (19)             | 392              |                  |
| Vararahasto (20)           | 122 583          | 51 046           |
| Arvonkorotusrahasto (21)   | 600              | 600              |
|                            | <u>150 819</u>   | <u>75 772</u>    |
| Vapaa oma pääoma           |                  |                  |
| Käyttörahassto (22)        | 3 900            | 3 900            |
| Verorahasto (23)           | 1 000            | 1 000            |
| Kertyneet voittovarot (24) | 10 773           | - 219            |
| Tilikauden voitto (24)     | 40 522           | 18 958           |
|                            | <u>56 195</u>    | <u>23 639</u>    |
| Oma pääoma yhteensä        | 207 014          | 99 411           |
| <b>VÄHEMMISTÖOSUUS</b>     | 854              | 709              |
| <b>VARAUKSET</b>           |                  |                  |
| Kertynyt poistoero         | 449 765          | 412 941          |
| Vapaaehtoiset varaukset    |                  |                  |
| Siirtymävaraus             | 24 837           | 24 837           |
|                            | <u>474 602</u>   | <u>437 778</u>   |
| <b>VIERAS PÄÄOMA</b>       |                  |                  |
| Liittymismaksut            | 459 278          | 440 149          |
| Pitkäaikainen (25)         |                  |                  |
| Vaihtovelkakirjalaina      | 100 000          |                  |
| Lainat rahoituslaitoksilta | 35 857           | 69 022           |
| Eläkelainat                | 50 899           | 56 664           |
| Muut pitkäaikaiset velat   | 8 000            |                  |
|                            | <u>194 756</u>   | <u>125 686</u>   |
| Lyhytaikainen              |                  |                  |
| Lainat rahoituslaitoksilta | 32 864           | 107 478          |
| Eläkelainat                | 3 845            | 4 662            |
| Saadut ennakot             | 3 754            | 3 905            |
| Ostovelat                  | 49 771           | 49 344           |
| Siirtovelat                | 84 786           | 61 755           |
| Muut lyhytaikaiset velat   | 17 074           | 20 816           |
|                            | <u>192 094</u>   | <u>247 960</u>   |
| Vieras pääoma yhteensä     | <u>846 128</u>   | <u>813 795</u>   |
|                            | <u>1 528 598</u> | <u>1 351 693</u> |

Suluissa olevat numerot viittaavat liitetietoihin

## RAHOITUSLASKELMAT

| (luvut 1 000 mk)                                  | Konserni<br>31.12.94 |                | Konserni<br>31.12.93 |                | Emoyhtiö<br>31.12.94 |                | Emoyhtiö<br>31.12.93 |                |
|---|----------------------|----------------|----------------------|----------------|----------------------|----------------|----------------------|----------------|
| Käyttökate  |                      | 176 288        |                      | 152 337        |                      | 168 687        |                      | 143 714        |
| Korko-, osinko- ym. rahoitustulot                 | 11 258               |                | 8 338                |                | 10 385               |                | 7 506                |                |
| Käyttöomaisuuden luovutustulot                    | 9 464                |                | 1 566                |                | 9 494                |                | 1 566                |                |
| Muu tulorahoitus (netto)                          | - 45                 | 20 677         |                      | 9 904          |                      | 19 879         |                      | 9 072          |
| <b>Tulorahoitus</b>                               |                      | <b>196 965</b> |                      | <b>162 241</b> |                      | <b>188 566</b> |                      | <b>152 786</b> |
| <b>Voitonjako</b>                                 |                      |                |                      |                |                      |                |                      |                |
| Vieraan pääoman korot ja muut kulut               | - 15 511             |                | - 13 930             |                | - 18 236             |                | - 13 923             |                |
| Verot   | - 9 395              |                | - 12 383             |                | - 9 884              |                | - 10 393             |                |
| Osingot   | - 7 962              | - 32 868       | - 6 493              | - 32 806       | - 7 962              | - 36 082       | - 6 493              | - 30 809       |
| <b>Tulorahoitus voitonjaon jälkeen</b>            |                      | <b>164 097</b> |                      | <b>129 435</b> |                      | <b>152 484</b> |                      | <b>121 977</b> |
| Investoinnit                                      | - 238 132            |                | - 372 193            |                | - 235 758            |                | - 371 012            |                |
| Valtionapu  |                      |                | 2 289                |                |                      |                | 2 289                |                |
| Tytäryhtiöiden fuusioiden vaikutus                |                      |                | 161 385              |                |                      |                | 175 370              |                |
| Konsernirakenteen muutos                          | - 7 075              |                |                      |                |                      |                |                      |                |
| Osakkuusyritysten vaikutus                        | 682                  | - 244 525      |                      | - 208 519      |                      | - 235 758      |                      | - 193 353      |
| <b>Osakeanti ja konserniosingot</b>               |                      |                |                      |                |                      |                |                      |                |
| Osakeanti   | 75 047               |                |                      |                | 75 047               |                |                      |                |
| Konserni/osakkuusyritys-osingot                   |                      |                |                      |                | 8 281                |                |                      |                |
| Vähemmistöosuus tuloksesta                        | 145                  | 75 192         | - 40                 | - 40           |                      | 83 328         |                      |                |
| <b>Pääomarahoitus</b>                             |                      |                |                      |                |                      |                |                      |                |
| Liittymismaksujen lisäys                          | 19 129               |                | 65 531               |                | 16 265               |                | 15 431               |                |
| Pitkäaikaisen vieraan pääoman vähennys -/lisäys + | 69 070               |                | 99 323               |                | 69 946               |                | 98 620               |                |
| Lyhytaikaisen vieraan pääoman vähennys -/lisäys + | - 55 868             | 32 331         | 56 870               | 221 724        | - 50 789             | 35 422         | 87 161               | 201 212        |
| <b>Vaihto- ja rahoitusomaisuus</b>                |                      |                |                      |                |                      |                |                      |                |
| Varaston lisäys -/vähennys +                      | 25 511               |                | - 12 182             |                | 8 630                |                | - 7 272              |                |
| Rahoitusomaisuuden lisäys -/vähennys +            | - 432                | 25 079         | - 50 613             | - 62 795       | 8 759                | 17 389         | - 39 760             | - 47 032       |
| <b>Rahavarojen muutos</b>                         |                      | <b>52 174</b>  |                      | <b>79 805</b>  |                      | <b>52 865</b>  |                      | <b>82 804</b>  |
| <b>Rahat ja pankkisaamiset 1.1.</b>               |                      | <b>126 538</b> |                      | <b>46 733</b>  |                      | <b>115 715</b> |                      | <b>32 911</b>  |
| <b>Rahat ja pankkisaamiset 31.12.</b>             |                      | <b>178 712</b> |                      | <b>126 538</b> |                      | <b>168 580</b> |                      | <b>115 715</b> |



## TULOSLASKELMA

| (luvut 1 000 mk)   | 31.12.1994 | 31.12.1993 |
|--|------------|------------|
| <b>LIKEVAIHTO (1)</b>  | 527 606    | 520 839    |
| Liiketoiminnan muut tuotot   | 29 002     | 5 456      |
| <b>Kulut</b>   |            |            |
| Ostot tilikauden aikana  | 285 720    | 294 493    |
| Varastojen vähennys/lisäys   | 8 224      | - 1 548    |
| Henkilöstökulut (2)  | 63 597     | 57 868     |
| Vuokrat  | 1 950      | 2 633      |
| Ulko puoliset palvelut   | 8 785      | 7 483      |
| Muut kulut   | 19 644     | 21 653     |
| Kulut yhteensä   | 387 920    | 382 582    |
| <b>KÄYTTÖKATE</b>  | 168 688    | 143 713    |
| Poistot käyttöomaisuudesta ja muista<br>pitkävaikutteisista menoista (3) | 81 287     | 64 571     |
| <b>LIKEVOITTO</b>  | 87 401     | 79 142     |
| Rahoitustuotot ja -kulut (5)   |            |            |
| Korkotuotot  | 9 478      | 4 521      |
| Osinko- ja muut rahoitustuotot   | 9 187      | 2 985      |
| Korkokulut   | 17 721     | 12 503     |
| Muut rahoituskulut   | 515        | 1 420      |
| Rahoitustuotot ja -kulut yhteensä  | 429        | - 6 417    |
| <b>VOITTO ENNEN SATUNNAISERIÄ,<br/>VARAUKSIA JA VEROJA</b>               | 87 830     | 72 725     |
| Satunnaiset tuotot ja kulut  |            |            |
| Satunnaiset kulut  |            | 37 829     |
| Satunnaiset tuotot ja kulut yhteensä                                     |            | 37 829     |
| <b>VOITTO ENNEN VARAUKSIA JA VEROJA</b>                                  | 87 830     | 34 896     |
| Poistoeron lisäys (4)  | - 36 020   | - 12 618   |
| Varausten muutos   |            | 2 721      |
| Välittömät verot (6)   | - 9 885    | - 10 392   |
| <b>TILIKAUDEN VOITTO</b>   | 41 925     | 14 607     |

Suluissa olevat numerot viittaavat liitetietoihin

## TASE

| (luvat 1 000 mk)   | 31.12.1994       | 31.12.1993       |
|--|------------------|------------------|
| <b>VASTAAVAA</b>   |                  |                  |
| <b>KÄYTTÖOMAISUUS JA MUUT<br/>PITKÄAIKAISET SIOITUKSET</b> |                  |                  |
| Aineettomat hyödykkeet                                     |                  |                  |
| Liikearvo (8)  | 22 047           | 27 490           |
| Muut pitkävaikutteiset menot (9)                           | 30 976           | 14 759           |
| Ennakkomaksut  | 400              |                  |
|  | <u>53 423</u>    | <u>42 249</u>    |
| Aineelliset hyödykkeet                                     |                  |                  |
| Maa- ja vesialueet (11, 15)                                | 15 713           | 14 300           |
| Rakennukset ja rakennelmat (12, 15)                        | 70 610           | 73 744           |
| Siirto- ja jakeluverkko (14)                               | 851 665          | 789 198          |
| Koneet ja kalusto (13)                                     | 39 695           | 40 015           |
| Ennakkomaksut ja keskeneräiset hankinnat                   | 2 671            | 586              |
| Aineet ja tarvikkeet                                       | 4 336            | 5 384            |
|  | <u>984 690</u>   | <u>923 227</u>   |
| Käyttöom.arvopaperit ja muut<br>pitkäaikaiset sijoitukset  |                  |                  |
| Osakkeet ja osuudet (7, 15)                                | 144 788          | 72 447           |
| <b>VAIHTO- JA RAHOITUSOMAISUUS</b>                         |                  |                  |
| Vaihto-omaisuus  |                  |                  |
| Aineet ja tarvikkeet                                       | 2 891            | 3 590            |
| Muu vaihto-omaisuus  |                  | 7 931            |
|  | <u>2 891</u>     | <u>11 521</u>    |
| Saamiset   |                  |                  |
| Myyntisaamiset (17)  | 95 201           | 106 277          |
| Liittymismaksusaamiset                                     | 1 342            | 1 342            |
| Lainasaamiset (16, 17)                                     | 14 397           | 15 638           |
| Siirtosaamiset (17)  | 12 125           | 8 567            |
|  | <u>123 065</u>   | <u>131 824</u>   |
| Rahat ja pankkisaamiset                                    | <u>168 580</u>   | <u>115 715</u>   |
|  | <u>1 477 436</u> | <u>1 296 983</u> |

Suluissa olevat numerot viittaavat liitetietoihin

## TASE

| (luvut 1 000 mk)              | 31.12.1994       | 31.12.1993       |
|-------------------------------|------------------|------------------|
| <b>VASTATTAVAA</b>            |                  |                  |
| <b>OMA PÄÄOMA</b>             |                  |                  |
| Sidottu oma pääoma            |                  |                  |
| Osakepääoma (18)              | 27 244           | 24 126           |
| Osakeanti (19)                | 392              |                  |
| Vararahasto (20)              | 122 583          | 51 046           |
| Arvonkorotusrahasto (21)      | 600              | 600              |
|                               | <u>150 819</u>   | <u>75 772</u>    |
| Vapaa oma pääoma              |                  |                  |
| Käyttörahasto (22)            | 3 900            | 3 900            |
| Verorahasto (23)              | 1 000            | 1 000            |
| Kertyneet voittovarot (24)    | 6 703            | 58               |
| Tilikauden voitto (24)        | 41 925           | 14 607           |
|                               | <u>53 528</u>    | <u>19 565</u>    |
| Oma pääoma yhteensä           | 204 347          | 95 337           |
| <b>VARAUKSET</b>              |                  |                  |
| Kertynyt poistoero            | 438 944          | 402 924          |
| Vapaaehtoiset varaukset       |                  |                  |
| Siirtymävaraus                | 21 814           | 21 814           |
|                               | <u>460 758</u>   | <u>424 738</u>   |
| <b>VIERAS PÄÄOMA</b>          |                  |                  |
| Liittymismaksut               | 406 314          | 390 049          |
| Pitkäaikainen (25)            |                  |                  |
| Vaihtovelkakirjalaina         | 100 000          |                  |
| Lainat rahoituslaitoksilta    | 35 857           | 68 721           |
| Eläkelainat                   | 48 760           | 53 950           |
| Muut pitkäaikaiset velat      | 8 000            |                  |
|                               | <u>192 617</u>   | <u>122 671</u>   |
| Lyhytaikainen                 |                  |                  |
| Lainat rahoituslaitoksilta    | 32 864           | 107 726          |
| Eläkelainat                   | 3 684            | 4 061            |
| Ostovelat (17)                | 40 814           | 39 975           |
| Siirtovelat (17)              | 49 663           | 34 010           |
| Muut lyhytaikaiset velat (17) | 86 375           | 78 416           |
|                               | <u>213 400</u>   | <u>264 188</u>   |
| Vieras pääoma yhteensä        | <u>812 331</u>   | <u>776 908</u>   |
|                               | <u>1 477 436</u> | <u>1 296 983</u> |

Suluissa olevat numerot viittaavat liitetietoihin



# TILINPÄÄTÖKSEN LIITETIEDOT

## TILINPÄÄTÖKSEN LAATIMIS- PERIAATTEET

### Kirjanpitolain muuttuminen

Lounais-Suomen Sähkö -konsernin tilinpäätös on laadittu noudattaen uudistetun kirjanpitolain määräyksiä. Olennaisimmat muutokset aikaisempaan käytäntöön ovat:

- Tuloslaskelman satunnaisiin eriin sisältyy ainoastaan jatkuvaan liiketoimintaan verrattuna satunnaisina pidettäviä tuottoja ja kuluja.
- Vuoden 1994 tilinpäätöksessä osuus osakkuusyhtiöiden tuloksesta on esitetty konsernin tuloslaskelmassa ja osuus hankinnan jälkeen kertyneestä nettovarallisuudesta konsernin taseessa. Vuoden 1993 tilinpäätöksessä osakkuusyhtiöiden osakkeiden hankintameno on esitetty taseessa alkuperäisen hankintameno suuruusena ja osakkuusyhtiöiltä saadut osingot ja osinkoihin liittyvä yhtiöveron hyvitys sisältyvät konsernin tulokseen. Alkavassa taseessa olleet osakkuusyhtiöiden nettovarallisuuden vähennykset on esitetty satunnaisissa erissä.

Tilinpäätöksen 1993 luvut on ryhmitelty siten, että tuloslaskelmat ja taseet ovat mahdollisimman vertailukelpoiset keskenään.

### Konsernitilinpäätös

Lounais-Suomen Sähkö -konsernin tilinpäätökseen sisällytetään konsernin toiminnan kannalta merkittävät yhtiöt, joissa Lounais-Suomen Sähkö Oy:llä oli 31.12.1994 enemmän kuin puolet äänimäärästä. Tilikauden aikana konserniin tuleva yhtiö liitetään mukaan siten, että konserniaktiivan määrä lasketaan konsernisuhteen alkamishetkellä ja yhtiön tuloslaskelma liitetään konsernin tuloslaskelmaan vain konsernisuhteen ajalta.

Konserniyhtiöiden väliset saavat ja velat, keskinäiset liiketapahtumat, konsernin vaihto-omaisuuden realisoitumaton kate sekä konserniyhtiöiden välinen voitonjako eliminoidaan konsernitilinpäätöksessä. Konserniyhtiöiden keskinäinen omistus eliminoidaan hankintameno-

mällä.

Tytäryhtiöiden osakkeista maksettu hinta siltä osin kuin se ylittää tai alittaa hankintahetken oman pääoman määrän, kohdistetaan konsernitaseessa kokonaisuudessaan konserniaktiivaksi. Konserniaktiiva poistetaan tasapoistoin 15 vuodessa. Jos tytäryhtiö hankitaan kesken tilikauden, tehdään poisto konserniaktiivasta konsernisuhteen kestoja vastaavalla ajalla.

Vähemmistön osuus konsernin tuloksesta ja omasta pääomasta erotetaan ennen yhtiöiden välisten liiketapahtumien sekä saatavien ja velkojen eliminointia.

Osakkuusyhtiöt, joissa konsernin omistusosuus on 20–50 prosenttia äänivallasta, yhdistellään konsernitilinpäätökseen pääomaosuusmenetelmällä. Osakkuusyhtiöosuus lasketaan omistusosuutta vastaavana osuutena omistetun yhtiön tuloksesta. Osuutta laskettaessa huomioidaan hankinnan yhteydessä syntyneestä liikearvosta tehty poisto. Konsernin osuus osakkuusyhtiölle hankinnan jälkeen kertyneestä omasta pääomasta, vähennettynä liikearvosta tehdyllä poistolla ja osakkuusyhtiöiltä saadulla osingolla, lisätään konsernitaseessa osakkuusyhtiön osakkeiden hankintameno ja konsernin vapaaseen omaan pääomaan. Taseen liitetiedoissa osakkuusyhtiöiden osakkeiden maksetut hankintamenot merkitään osakkeet omistavan yhtiön kohdalle.

Konsernitilinpäätökseen ei ole yhdistelty Lounais-Suomen Sähkö Oy:n osakkuusyhtiön Sallilan Sähkölaitos Oy:n tulosta tilikaudelta 1994. Koska osakkuusyhtiösuhde syntyi vasta 1.12.1994, ei osakkuusyhtiön mukaanottamisella olisi ollut olennaista vaikutusta konsernin tulokseen tai omaan pääomaan.

### Vaihto-omaisuus

Vaihto-omaisuus merkitään taseeseen välittömän valmistus- tai hankintameno tai todennäköisen myyntihinnan määräisenä alimman arvon periaatteen mukaisesti. Aineiden ja tarvikkeiden hankintameno merkitään

taseeseen FIFO-periaatteen mukaisesti.

### Käyttöomaisuus ja poistot

Käyttöomaisuuden hankintameno kirjataan välittömien hankinta- tai valmistusmenojen suuruusena. Yhtiöiden fuusioinneista aiheutuneet tappiot kohdistetaan sulautuneesta yhtiöstä vastaanotettaville omaisuususerille, joista tappion katsotaan aiheutuneen. Näin kohdistettava fuusiotappio poistetaan ao. omaisuusryhmän suunnitelman mukaisten poistojen edellyttämässä ajassa.

Käyttöomaisuus merkitään taseeseen välittömään hankintameno vähennettynä tehdyillä suunnitelman mukaisilla poistoilla. Lisäksi käyttöomaisuuden arvoon sisältyy arvokorotuksia.

Suunnitelman mukaiset poistot lasketaan alkuperäisestä hankintamenoista tai fuusiotappiolla lisätystä hankintamenoista käyttöomaisuuden arvioidun taloudellisen käyttöiän mukaisesti tasapoistoina. Vuotuisina poistoina vähennetään seuraavat määrät:

|                         |         |              |
|-------------------------|---------|--------------|
| Rakennukset             | 2,5 %   | 40 vuotta    |
| Siirto- ja jakeluverkko | 5–3,3 % | 20–30 vuotta |
| Koneet ja kalusto       | 10 %    | 10 vuotta    |

Käyttöomaisuudesta tehdään käyttöönottovuodelta puolet vuoden suunnitelman mukaisesta poistosta. Myydystä tai romutetusta käyttöomaisuudesta tehdään suunnitelman mukaiset poistot myynti- tai romutus hetkeen saakka. Kirjanpidossa tehdyn poiston ja suunnitelman mukaisen poiston erotus esitetään tuloslaskelmassa omana eränä.

### Leasing

Leasingmaksut käsitellään vuokrakuluina. Konsernilla ei ole merkittäviä rahoitusleasing sopimuksia.

### Varaukset

Konsernitilinpäätöstä laadittaessa

verottamattomat varaukset ja poistot esitetään bruttosummana niin, että varausten kokonaissummasta ei eroteta verovelkaa erikseen vieraan pääoman eräksi. Yhtiön johdon käsityksen mukaan varausten kokonaissumma pysyy esitetyn suuruisena. Tunnuslukuja laskettaessa varaukset luetaan kokonaisuudessaan omaan pääomaan.

### **Eläkejärjestelyt**

Lounais-Suomen Sähkö Oy:n ja sen tytäryhtiöiden lakisääteinen ja vapaaehtoinen eläketurva on järjestetty ulkopuolisessa eläkevakuutusyhtiössä. Konserniyhtiöiden hallitusten jäsenten sekä toimitusjohtajien eläketurva

on järjestetty yhtiöiden toimihenkilöiden eläketurvaa vastaavasti.

### **Verot**

Tilikauden verot kirjataan suoriteperusteen mukaisesti. Tuloslaskelmasa verojen rivillä esitetään myös aikaisemmille verovuosille tehdyt oikaisut. Tilikauden ja aikaisempien tilikausien verot eritellään tuloslaskelman liitetiedoissa.

### **Ulkomaanrahan määräiset velat**

Ulkomaanrahan määräiset lainat muutetaan Suomen rahaksi siten, että kurssitappiot vähennetään varovai-

suuden periaatetta noudattaen sen tilikauden kuluina, jonka aikana kurssi on muuttunut. Realisoitumattomia kurssivoittoja ei kirjata tuotoiksi.

Muut ulkomaanrahan määräiset velat ja saamiset muutetaan Suomen rahaksi tilinpäätöspäivänä noteeratun Suomen Pankin osto- tai myyntikurssin mukaisesti siten, että kurssien muutoksesta aiheutuvat kurssitappiot vähennetään varovaisuuden periaatteen mukaisesti tuloksesta. Realisoitumattomia kurssivoittoja ei tulouteta.

Tilikauden aikana lainoista realisoituneet kurssivoitot ja -tappiot esitetään rahoitustuotoissa ja -kuluissa.

## TULOSLASKELMAN JA TASEEN LIITETIEDOT

| (luvut 1 000 mk)                                      | Konserni<br>1994 | Konserni<br>1993 | Emoyhtiö<br>1994 | Emoyhtiö<br>1993 |
|---|------------------|------------------|------------------|------------------|
| <b>1. Konsernin liikevaihto</b>                       |                  |                  |                  |                  |
| Lounais-Suomen Sähkö Oy                               | 527 606          | 520 839          |                  |                  |
| Megavoima Oy  | 119 387          | 12 558           |                  |                  |
| Merikarvian Sähkö Oy                                  | 10 927           | 1 251            |                  |                  |
| Verkonrakennus Oy                                     | 43 299           | 33 446           |                  |                  |
| Lounais-Suomen Lämpö Oy                               | 147              | 215              |                  |                  |
| Paimionjoki Oy  |                  | 25 647           |                  |                  |
| Terki-konserni  | <u>        </u>  | <u>        </u>  |                  |                  |
| Yhteensä  | 701 366          | 594 021          |                  |                  |
| Konsernieliminoinnit                                  | <u>16 328</u>    | <u>9 130</u>     |                  |                  |
| Konsernin liikevaihto                                 | <u>685 038</u>   | <u>584 891</u>   |                  |                  |
| <b>2. Henkilöstökulut</b>                             |                  |                  |                  |                  |
| Palkat  | 63 241           | 51 685           | 45 739           | 42 135           |
| Luontoisedut  | 1 209            | 997              | 971              | 873              |
| Eläkekulut  | 12 648           | 9 273            | 9 226            | 7 878            |
| Muut henkilösivukulut                                 | <u>10 785</u>    | <u>9 686</u>     | <u>8 632</u>     | <u>7 855</u>     |
| Yhteensä  | <u>87 883</u>    | <u>71 641</u>    | <u>64 568</u>    | <u>58 741</u>    |
| <b>3. Suunnitelman mukaiset poistot</b>               |                  |                  |                  |                  |
| Muut pitkävaikutteiset menot                          | 4 473            | 1 635            | 4 465            | 1 574            |
| Rakennukset ja rakennelmat                            | 3 377            | 3 404            | 3 316            | 3 322            |
| Koneet ja kalusto                                     | 10 924           | 10 190           | 9 499            | 9 593            |
| Siirto- ja jakeluverkko                               | 60 740           | 47 014           | 59 231           | 45 606           |
| Liikearvo   | <u>4 776</u>     | <u>4 477</u>     | <u>4 776</u>     | <u>4 476</u>     |
| Yhteensä  | <u>84 290</u>    | <u>66 720</u>    | <u>81 287</u>    | <u>64 571</u>    |
| Konserniliikearvo                                     | <u>668</u>       | <u>37</u>        |                  |                  |
| Yhteensä  | <u>668</u>       | <u>37</u>        |                  |                  |
| <b>4. Poistoeron muutos</b>                           |                  |                  |                  |                  |
| Rakennukset ja rakennelmat                            | 120              | 36               | 164              | 40               |
| Koneet ja kalusto                                     | 1 773            | 1 202            | 995              | 302              |
| Siirto- ja jakeluverkko                               | 35 076           | 12 284           | 34 861           | 12 276           |
| Muut pitkävaikutteiset menot                          | <u>2</u>         | <u>4</u>         |                  |                  |
| Yhteensä  | <u>36 971</u>    | <u>13 526</u>    | <u>36 020</u>    | <u>12 618</u>    |
| <b>5. Konsernin sisäiset rahoitustuotot ja -kulut</b> |                  |                  |                  |                  |
| Konserniyhtiöiltä saadut rahoitustuotot               |                  |                  |                  |                  |
| Osinkotuotot  |                  |                  | 4 528            |                  |
| Korkotuotot lyhytaikaisista sijoituksista             |                  |                  | 41               | 59               |
| Konserniyhtiöille suoritetut rahoituskulut            |                  |                  |                  |                  |
| Korkokulut  |                  |                  | 3 034            | 372              |
| <b>6. Välittömät verot</b>                            |                  |                  |                  |                  |
| Tilikauden verot                                      | 11 286           | 12 134           | 11 776           | 10 177           |
| Verot aikaisemmilta tilikausilta                      | <u>- 1 891</u>   | <u>249</u>       | <u>- 1 891</u>   | <u>216</u>       |
| Välittömät verot yhteensä                             | <u>9 395</u>     | <u>12 383</u>    | <u>9 885</u>     | <u>10 393</u>    |



7. Konsernin ja emoyhtiön omistamat yritykset

|                                      | Konsernin<br>omistus-<br>osuus % | Konsernin<br>äänivalta-<br>osuus % | Konsernin<br>osuus omasta<br>pääomasta mk | Emoyhtiön<br>omistus-<br>osuus % | Emoyhtiön omistamien osakkeiden/osuuk- |                      |                     | Viimeksi<br>laaditun<br>tilinpäätöksen<br>mukainen<br>voitto mk | Tilinp.<br>hetki | Tili-<br>kauden<br>pituus kk |
|--------------------------------------|----------------------------------|------------------------------------|---|----------------------------------|--|----------------------|---------------------|---|------------------|------------------------------|
|                                      |                                  |                                    |   |                                  | Kpl                                    | Nimellis-<br>arvo mk | Kirjanpito-<br>arvo |   |                  |                              |
| Konserniyritykset                    |                                  |                                    |   |                                  |  |                      |                     |   |                  |                              |
| Megavoima Oy, Vammala                | 100,00                           | 100,00                             | 3 550 713,78                              | 100,00                           | 15                                     | 15 000,00            | 15 000,00           | 3 527 184,72  |                  |                              |
| Merikarvian Sähkö Oy,<br>Merikarvia  | 100,00                           | 100,00                             | 2 375 241,30                              | 100,00                           | 526                                    | 116 600,00           | 14 000 000,00       | 2 196 604,92  |                  |                              |
| Verkonrakennus Oy,<br>Paimio         | 65,00                            | 65,00                              | 1 586 330,28                              | 65,00                            | 650                                    | 1 300 000,00         | 1 300 000,00        | 415 000,00  |                  |                              |
| Lounais-Suomen<br>Lämpö Oy, Paimio   | 100,00                           | 100,00                             | 320 718,60                                | 100,00                           | 300                                    | 15 000,00            | 25 089,40           | 43,50   |                  |                              |
| Oy Tervent Ab, Helsinki              | 100,00                           | 100,00                             | 14 451,00                                 | 100,00                           | 150                                    | 15 000,00            | 15 000,00           | - 549,00  |                  |                              |
| Oy Tersil Ab, Paimio                 | 100,00                           | 100,00                             | 16 345 396,00                             | 100,00                           | 15 000                                 | 1 500 000,00         | 16 350 000,00       | - 4 604,00  |                  |                              |
| Oy Tertrade Ab, Paimio               | 100,00                           | 100,00                             | 14 414 902,00                             | 100,00                           | 15 000                                 | 1 500 000,00         | 14 419 500,00       | - 4 598,00  |                  |                              |
| Varsinais-Suomen<br>Sähkö Oy, Paimio | 100,00                           | 100,00                             | 17 668,34                                 | 100,00                           | 212                                    | 21 200,00            | 38 491,00           | - 57,00   |                  |                              |
| Hyperno Oy, Paimio                   | 100,00                           | 100,00                             | 13 812,50                                 | 100,00                           | 150                                    | 15 000,00            | 27 432,00           |   |                  |                              |
| Yhteensä                             |                                  |                                    |   |                                  |  |                      | 46 190 512,40       |   |                  |                              |
| Osakkuusyrietykset                   |                                  |                                    |   |                                  |  |                      |                     |   |                  |                              |
| Paimion Lämpökeskus Oy,<br>Paimio    | 50,00                            | 50,00                              | 644 548,65                                | 50,00                            | 650                                    | 325 000,00           | 325 008,00          | 71 157,68   | 31.12.1994       | 12                           |
| Pöytyän Lämpökeskus Oy,<br>Pöytyä    | 50,00                            | 50,00                              | 125 812,84                                | 50,00                            | 200                                    | 100 000,00           | 461 080,00          | 28 135,21   | 31.12.1994       | 12                           |
| Suomen Sähköverkko Oy,<br>Helsinki   | 24,08                            | 24,08                              | 34 611 232,26                             | 24,08                            | 15 092                                 | 15 092 000,00        | 35 085 662,00       | 10 225 249,89   | 31.12.1994       | 12                           |
| Terki Oy, Helsinki                   | 50,00                            | 50,00                              | 7 590 923,02                              | 50,00                            | 7 500                                  | 7 500 000,00         | 7 500 000,00        | 181 892,82  | 31.12.1994       | 12                           |
| Sallilan Sähkölaitos Oy,<br>Alastaro | 46,02                            | 46,02                              | 5 389 083,19                              | 18,01                            | 10 643                                 | 5 321 150,00         | 17 892 676,00       | 585 492,29  | 31.12.1993       | 12                           |
| Yhteensä                             |                                  |                                    |   |                                  |  |                      | 61 264 426,00       |   |                  |                              |

Emoyhtiön omistamat muut osakkeet ja osuudet

|  | Omistus-<br>osuus % | Kpl    | Nimellis-<br>arvo mk | Kirjanpito-<br>arvo mk |
|--|---------------------|--------|----------------------|------------------------|
| Kymppivoima Oy                         | 19,81               | 317    | 3 170 000,00         | 19 868 000,00          |
| Vakka-Suomen Voima Oy                  | 15,83               | 13 456 | 201 840,00           | 13 105 936,00          |
| Leppäkosken Sähkö Oy                   | 2,20                | 2 336  | 23 360,00            | 1 416 624,00           |
| Paneliankosken Voima Oy                | 1,53                | 660    | 19 800,00            | 339 117,20             |
| Vakuutusosakeyhtiö Sampo               |                     | 4 166  | 28 980,00            | 170 500,00             |
| Helsingin Arvopaperipörssi             |                     | 1      |                      | 150 000,00             |
| Suomen Osakekeskusrekisteri Osuuskunta |                     | 1      |                      | 70 000,00              |
| Tietosavo Oy                           | 2,70                | 10 000 | 100 000,00           | 161 920,00             |
| Lounais-Suomen Puhelin Oy              |                     | 114    | 34 200,00            | 191 424,62             |
| Salon Seudun Puhelin Oy                |                     | 59     | 29 500,00            | 131 877,00             |
| Muut puhelinosaakkeet                  |                     |        |                      | 250 923,45             |
| Bostads Ab Brinksgården                |                     | 570    | 5 700,00             | 202 823,80             |
| Bostads Ab Bankgården                  |                     | 161    | 1 610,00             | 497 840,00             |
| Muut asunto-osaakkeet                  |                     |        |                      | 147 464,00             |
| Muut osakkeet ja osuudet               |                     |        |                      | 628 814,20             |
| <b>Yhteensä</b>                        |                     |        |                      | <b>37 333 264,27</b>   |

AINEETTOMAT OIKEUDET

|   | Konserni<br>1994 | Konserni<br>1993 | Emoyhtiö<br>1994 | Emoyhtiö<br>1993 |
|---|------------------|------------------|------------------|------------------|
| <b>8. Liikearvo</b>                     |                  |                  |                  |                  |
| Hankintameno 1.1.                       | 45 110           | 31 587           | 45 110           | 31 587           |
| Lisäykset 1.1.–31.12.                   |                  | 23 523           |                  | 23 523           |
| Vähennykset 1.1.–31.12.                 |                  | <u>10 000</u>    |                  | <u>10 000</u>    |
| Hankintameno 31.12.                     | 45 110           | 45 110           | 45 110           | 45 110           |
| Kertyneet sumu-poistot 31.12.           | <u>23 063</u>    | <u>17 620</u>    | <u>23 063</u>    | <u>17 620</u>    |
| Kirjanpitoarvo 31.12.                   | 22 047           | 27 490           | 22 047           | 27 490           |
| <b>9. Konserniliikearvo</b>             |                  |                  |                  |                  |
| Hankintameno 1.1.                       | 10 204           | 22 823           |                  |                  |
| Lisäykset 1.1.–31.12.                   |                  | 10 014           |                  |                  |
| Vähennykset 1.1.–31.12.                 |                  | <u>22 633</u>    |                  |                  |
| Hankintameno 31.12.                     | 10 204           | 10 204           |                  |                  |
| Kertyneet sumu-poistot 31.12.           | <u>895</u>       | <u>228</u>       |                  |                  |
| Kirjanpitoarvo 31.12.                   | 9 309            | 9 976            |                  |                  |
| <b>10. Muut pitkävaikutteiset menot</b> |                  |                  |                  |                  |
| Hankintameno 1.1.                       | 22 343           | 19 944           | 21 941           | 19 836           |
| Lisäykset 1.1.–31.12.                   | 22 606           | 2 399            | 22 601           | 2 105            |
| Vähennykset 1.1.–31.12.                 | <u>2 586</u>     |                  | <u>2 586</u>     |                  |
| Hankintameno 31.12.                     | 42 363           | 22 343           | 41 956           | 21 941           |
| Kertyneet sumu-poistot 31.12.           | <u>11 116</u>    | <u>7 265</u>     | <u>10 980</u>    | <u>7 182</u>     |
| Kirjanpitoarvo 31.12.                   | 31 247           | 15 078           | 30 976           | 14 759           |

AINEELLISET HYÖDYKKEET

|                               |           |           |           |           |
|-------------------------------|-----------|-----------|-----------|-----------|
| <b>11. Maa- ja vesialueet</b> |           |           |           |           |
| Hankintameno 1.1.             | 15 121    | 14 595    | 14 300    | 13 774    |
| Lisäykset 1.1.–31.12.         | 1 498     | 552       | 1 498     | 552       |
| Vähennykset 1.1.–31.12.       | <u>85</u> | <u>26</u> | <u>85</u> | <u>26</u> |
| Konsernirak. muutos           | 636       |           |           |           |
| Hankintameno 31.12.           | 15 898    | 15 121    | 15 713    | 14 300    |

|  | Konserni<br>1994 | Konserni<br>1993 | Emoyhtiö<br>1994 | Emoyhtiö<br>1993 |
|--|------------------|------------------|------------------|------------------|
| Maa- ja vesialueiden hankintamenoon sisältyvät arvonkorotukset |                  |                  |                  |                  |
| Arvonkorotukset 1.1. ja 31.12.                                 | 6 000            | 6 000            | 6 000            | 6 000            |
| <b>12. Rakennukset ja rakennelmat</b>                          |                  |                  |                  |                  |
| Hankintameno 1.1.  | 109 370          | 102 499          | 100 395          | 93 524           |
| Lisäykset 1.1.–31.12.  | 836              | 6 871            | 836              | 6 871            |
| Vähennykset 1.1.–31.12.  | 1 272            |                  | 1 272            |                  |
| Konsernirak. muutos  | 7 239            |                  |                  |                  |
| Hankintameno 31.12.  | 101 695          | 109 370          | 99 959           | 100 395          |
| Kertyneet sumu-poistot 31.12.                                  | 29 716           | 26 957           | 29 349           | 26 651           |
| Kirjanpitoarvo 31.12.  | 71 979           | 82 413           | 70 610           | 73 744           |
| Kokonais- ja suunnitelmapoistojen kertynyt erotus 1.1.         | 18 944           | 18 797           | 17 608           | 17 568           |
| Poistoeron lisäys 1.1.–31.12.                                  | 475              | 190              | 475              | 40               |
| Poistoeron vähennys 1.1.–31.12.                                | 506              | 43               | 311              |                  |
| Kokonais- ja suunnitelmapoistojen kertynyt erotus 31.12.       | 18 913           | 18 944           | 17 772           | 17 608           |
| Rakennusten hankintamenoon sisältyvät arvonkorotukset          |                  |                  |                  |                  |
| Arvonkorotukset 1.1. ja 31.12.                                 | 169              | 169              | 169              | 169              |
| <b>13. Koneet ja kalusto</b>                                   |                  |                  |                  |                  |
| Hankintameno 1.1.  | 152 616          | 145 850          | 139 010          | 133 061          |
| Lisäykset 1.1.–31.12.  | 12 214           | 6 989            | 9 993            | 6 171            |
| Vähennykset 1.1.–31.12.  | 884              | 223              | 814              | 222              |
| Hankintameno 31.12.  | 163 946          | 152 616          | 148 189          | 139 010          |
| Kertyneet sumu-poistot 31.12.                                  | 117 674          | 107 112          | 108 494          | 98 995           |
| Kirjanpitoarvo 31.12.  | 46 272           | 45 504           | 39 695           | 40 015           |
| Kokonais- ja suunnitelmapoistojen kertynyt erotus 1.1.         | 18 444           | 17 236           | 16 709           | 16 407           |
| Poistoeron lisäys 1.1.–31.12.                                  | 1 773            | 1 208            | 995              | 302              |
| Poistoeron vähennys 1.1.–31.12.                                | 3                |                  |                  |                  |
| Kokonais- ja suunnitelmapoistojen kertynyt erotus 31.12.       | 20 221           | 18 444           | 17 704           | 16 709           |
| Koneiden ja kaluston hankintamenoon sis. arvonkorotukset       |                  |                  |                  |                  |
| Arvonkorotukset 1.1. ja 31.12.                                 | 227              | 227              | 227              | 227              |
| Kirjanpitoarvosta 31.12. koneiden ja laitteiden osuus          | 41 645           | 40 953           | 35 726           | 36 014           |



|  | Konserni<br>1994 | Konserni<br>1993 | Emoyhtiö<br>1994 | Emoyhtiö<br>1993 |
|--|------------------|------------------|------------------|------------------|
| <b>14. Siirto- ja jakeluverkko</b>   |                  |                  |                  |                  |
| Hankintameno 1.1.  | 1 200 860        | 939 498          | 1 186 619        | 925 637          |
| Lisäykset 1.1.–31.12.  | 122 713          | 474 047          | 122 106          | 473 667          |
| Vähennykset 1.1.–31.12.  | 408              | 212 685          | 408              | 212 685          |
| Hankintameno 31.12.  | 1 323 165        | 1 200 860        | 1 308 317        | 1 186 619        |
| Kertyneet sumu-poistot 31.12.  | 461 245          | 400 188          | 456 652          | 397 421          |
| Kirjanpitoarvo 31.12.  | 861 920          | 800 672          | 851 665          | 789 198          |
| <b>Kokonais- ja suunnitelmapoistojen kertynyt erotus 1.1.</b>                                    | 375 553          | 362 689          | 368 607          | 356 330          |
| Poistoeron lisäys 1.1.–31.12.  | 35 082           | 12 864           | 34 861           | 12 277           |
| Poistoeron vähennys 1.1.–31.12.  | - 4              |                  |                  |                  |
| <b>Kokonais- ja suunnitelmapoistojen kertynyt erotus 31.12.</b>                                  | 410 631          | 375 553          | 403 468          | 368 607          |
| <b>Siirto- ja jakeluverkon hankintameno sis. arvonkorotukset</b>                                 |                  |                  |                  |                  |
| Arvonkorotukset 1.1. ja 31.12.   | 11 874           | 11 874           | 11 874           | 11 874           |
| <b>15. Verotusarvot</b>  |                  |                  |                  |                  |
| Kiinteistöt  | 64 087           | 66 137           | 63 202           | 58 773           |
| Osakkeet ja osuudet  | 67 894           | 17 698           | 60 266           | 34 894           |
| Yhteensä   | 131 981          | 83 835           | 123 468          | 93 667           |
| <b>16. Saamiset, jotka erääntyvät maksettaviksi yhden vuoden tai sitä pitemmän ajan kuluttua</b> |                  |                  |                  |                  |
| Lainasaamiset  | 5 532            | 4 812            | 4 473            | 13 650           |
| Yhteensä   | 5 532            | 4 812            | 4 473            | 13 650           |
| <b>17. Saamiset ja velat konserni- ja osakkuusyrityksiltä</b>                                    |                  |                  |                  |                  |
| Myyntisaamiset/konserniyritykset   |                  |                  | 1 064            | 197              |
| Myyntisaamiset/osakkuusyritykset   |                  |                  |                  | 41               |
| Muut saamiset/konserniyritykset  |                  |                  | 835              | 10 300           |
| Lainasaamiset/osakkuusyritykset  |                  |                  | 1 110            | 350              |
| Pitkäaik. lainasaamiset/osakkuusyritykset  |                  |                  | 810              | 900              |
| Lyhytaikaiset ostovelat/konserniyritykset  |                  |                  | 873              | 1 539            |
| Lyhytaikaiset ostovelat/osakkuusyritykset  |                  |                  | 74               | 71               |
| Muut velat/konserniyritykset   |                  |                  | 72 035           | 62 038           |
| Siirtovelat/konserniyritykset  |                  |                  |                  | 1 671            |
| <b>OMA PÄÄOMA</b>  |                  |                  |                  |                  |
| <b>18. Osakepääoma 1.1.</b>  | 24 126           | 23 190           | 24 126           | 23 190           |
| Suunnattu osakeanti 30.11.93   |                  | 785              |                  | 785              |
| Suunnattu osakeanti 29.12.93   |                  | 151              |                  | 151              |
| Uusmerkintä 18.3.94, rek. 1.6.94   | 2 680            |                  | 2 680            |                  |
| Suunnattu osakeanti 30.11.94, rek. 14.12.94  | 438              |                  | 438              |                  |
| Osakepääoma 31.12.   | 27 244           | 24 126           | 27 244           | 24 126           |

|   | Konserni<br>1994                                       | Konserni<br>1993                                       | Emoyhtiö<br>1994                                       | Emoyhtiö<br>1993                                     |
|---|--|--|--|--|
| 19. Osakeanti 1.1.<br>Suunnattu osakeanti 30.11.94<br>Osakeanti 31.12.  | <u>392</u><br>392                                      |  | <u>392</u><br>392                                      |  |
| 20. Vararahasto 1.1.<br>Emissiovoitto 30.11.93<br>Emissiovoitto 29.12.93<br>Emissiovoitto rahastoannista<br>Vararahasto 31.12.      | 51 046<br><br><br><u>71 537</u><br>122 583             | 23 342<br>23 233<br>4 471<br><u>51 046</u>             | 51 046<br><br><br><u>71 537</u><br>122 583             | 23 342<br>23 233<br>4 471<br><u>51 046</u>           |
| 21. Arvonkorotusrahasto 1.1. ja 31.12.  | 600  | 600  | 600  | 600  |
| 22. Käyttörahassto 1.1.<br>Siirto voittovaroista<br>Käyttörahassto 31.12.   | 3 900<br><br><u>3 900</u>                              | 3 578<br>322<br><u>3 900</u>                           | 3 900<br><br><u>3 900</u>                              | 3 578<br>322<br><u>3 900</u>                         |
| 23. Verorahasto 1.1. ja 31.12.  | 1 000  | 1 000  | 1 000  | 1 000  |
| 24. Voittovarot 1.1.<br>Siirto käyttörahasstoon<br>Voitonjako<br>Konsernirakenteen muutos<br>Tilikauden tulos<br>Voittovarot 31.12. | 18 739<br><br>7 962<br>4<br><u>40 522</u><br>51 295    | 6 620<br>322<br>6 493<br>24<br><u>18 958</u><br>18 739 | 14 665<br><br>7 962<br><br><u>41 925</u><br>48 628     | 6 873<br>322<br>6 493<br><br><u>14 607</u><br>14 665 |
| Vapaasta omasta pääomasta<br>jakokelpoisia varoja   | 56 195   | 23 639   | 53 528   | 19 565   |
| 25. Vieras pääoma   | Konserni<br>1994                                       | 5 v. kuluttua  | Emoyhtiö<br>1994                                       | 5 v. kuluttua  |
| Vaihtovelkakirjalainat<br>Lainat rahoituslaitoksilta<br>Eläkelainat<br>Muut pitkäaikaiset lainat<br>Yhteensä                        | 100 000<br>35 857<br>50 899<br>8 000<br><u>194 756</u> | 100 000<br><br>35 410<br><u>135 410</u>                | 100 000<br>35 857<br>48 760<br>8 000<br><u>192 617</u> | 100 000<br><br>33 810<br><u>133 810</u>              |

ANNETUT PANTIT JA VASTUUSITOUMUKSET

|  | Konserni<br>1994 | Konserni<br>1993 | Emoyhtiö<br>1994 | Emoyhtiö<br>1993 |
|--|------------------|------------------|------------------|------------------|
| a) omasta velasta                          |                  |                  |                  |                  |
| Yrityskiinnitykset                         | 99 937           | 117 321          | 99 937           | 117 321          |
| Kiinnitykset maa-alueisiin ja rakennuksiin | 28 000           | 26 936           | 28 000           | 26 936           |
| b) konserniyhtiön velasta                  |                  |                  |                  |                  |
| Takaukset                                  |                  |                  | 2 300            | 2 473            |
| Työ- ja vastuuajan takaukset               |                  |                  | 2 717            | 1 124            |
| c) osakkuusyhtiöiden velasta               |                  |                  |                  |                  |
| Takaus                                     | 2 140            | 2 898            | 2 140            | 2 898            |
| d) muiden puolesta                         |                  |                  |                  |                  |
| Takaukset                                  | 198              | 116              | 198              | 116              |
| e) muut omat vastuut                       |                  |                  |                  |                  |
| Leasingvastuut                             | 1 026            | 2 731            | 666              | 2 279            |
| f) yhteensä                                |                  |                  |                  |                  |
| Yrityskiinnitykset                         | 99 937           | 117 321          | 99 937           | 117 321          |
| Kiinnitykset maa-alueisiin ja rakennuksiin | 28 000           | 26 936           | 28 000           | 26 936           |
| Takaukset                                  | 2 338            | 3 014            | 7 355            | 6 611            |
| Muut vastuut                               | 1 026            | 2 731            | 666              | 2 279            |



# TUNNUSLUKUJEN LASKENTAKAAVAT

Tunnusluvut on laskettu Pankkitarkastusviraston ohjeiden mukaisesti käyttäen seuraavia kaavoja.

## Taloudellista kehitystä kuvaavat tunnusluvut

$$\frac{\text{Oman pääoman tuotto-\% (ROE) = Tulos ennen satunnaisia eriä - verot}}{\text{Oma pääoma + vähemmistöosuus + varaukset (vuoden alun ja lopun keskiarvo)}} \times 100$$

$$\frac{\text{Sijoitetun pääoman tuotto-\% (ROI) = Tulos ennen satunnaisia eriä + korko- ja muut rahoituskulut}}{\text{Taseen loppusumma - korottomat velat (vuoden alun ja lopun keskiarvo)}} \times 100$$

$$\text{Omavaraisuusaste (\%)} = \frac{\text{Oma pääoma + vähemmistöosuus + varaukset}}{\text{Taseen loppusumma - saadut ennakot}} \times 100$$

## Osakekohtaisten tunnuslukujen laskentakaavat

$$\text{Tulos/osake (EPS) = } \frac{\text{Tulos ennen satunnaisia eriä +/- vähemmistöosuus tilikauden tuloksesta +/- osuus osakkuusyhtiöiden tuloksista - verot}}{\text{Tilikauden keskimääräinen osakeantioikaistu osakemäärä}}$$

$$\text{Oma pääoma/osake = } \frac{\text{Oma pääoma + varaukset}}{\text{Tilinpäätöspäivän osakeantioikaistu osakemäärä}}$$

$$\text{Osinko/osake = } \frac{\text{Tilikaudelta jaettu osinko}}{\text{Tilinpäätöspäivän osakeantioikaistu osakemäärä}}$$

$$\text{Osinko/osake = } \frac{\text{Tilikaudelta jaettu osinko}}{\text{Tulos ennen satunnaisia eriä}} \times 100$$

$$\text{Efektiivinen osinkotuotto = } \frac{\text{Osinko/osake}}{\text{Tilikauden viimeinen kaupantekokurssi}} \times 100$$

$$\text{Hinta/voittosuhte (P/E) = } \frac{\text{Hinta/voittosuhte (P/E) = Osakeantioikaistu tilikauden viimeinen kaupantekokurssi}}{\text{Tulos/osake}}$$

$$\text{Osakekannan markkina-arvo kauden lopussa = Osakk. lukum. kauden lopussa x tilik. viim. kaupantekokurssi}$$

$$\text{Osakkeen osakeantioikaistu keskikurssi = } \frac{\text{Osakkeen markkamääräinen kokonaisvaihto}}{\text{Kauden aikana vaihdettujen osakkeiden osakeantioikaistun lukumäärän painotettu keskiarvo}}$$

Paimiossa 28.2.1995

Heikki Leino  
puheenjohtaja

Pentti Tulenheimo  
varapuheenjohtaja

Kalle Hovila

Hans Langh

Jouko Oksanen  
Muukkonen

Matti Salminen

Manu

hallituksen jäsen,

Edellä oleva tilinpäätös on laadittu hyvän kirjanpitoavan mukaisesti. Suoritetusta tilintarkastuksesta on tänään annettu kertomus

Paimiossa 7.3.1995

Seppo Lehtola  
HTM

Thor Nyroos  
KHT

Pekka Sinervo  
HTM

# TILINTARKASTUSKERTOMUS

## Lounais-Suomen Sähkö Oy:n osakkeenomistajille

Olemme tarkastaneet Lounais-Suomen Sähkö Oy:n kirjanpidon, tilinpäätöksen ja hallinnon tilikaudelta 1.1.–31.12.1994. Hallituksen ja toimitusjohtajan laatima tilinpäätös sisältää toimintakertomuksen sekä konsernin ja emoyhtiön tuloslaskelman, taseen ja liitetiedot. Suorittamamme tarkastuksen perusteella annamme lausunnon tilinpäätöksestä ja hallinnosta.

Tilintarkastus on suoritettu hyvän tilintarkastustavan mukaisesti. Kirjanpitoa sekä tilinpäätöksen laatimisperiaatteita, sisältöä ja esittämistapaa on tällöin tarkastettu riittävässä laajuudessa sen toteamiseksi, ettei tilinpäätös sisällä olennaisia virheitä tai puutteita. Hallinnon tarkastuksessa on selvitetty hallituksen jäsenten sekä toimitusjohtajan toiminnan lainmukaisuutta osakeyhtiölain säännösten perusteella.

Lausuntonamme esitämme, että tilinpäätös on laadittu kirjanpitolain sekä tilinpäätöksen laatimista koskevien muiden säännösten ja määräysten mukaisesti. Tilinpäätös antaa kirjanpitolaissa tarkoitetulla tavalla oikeat ja riittävät tiedot konsernin sekä emoyhtiön toiminnan tuloksesta ja taloudellisesta asemasta.

Tilinpäätös konsernitilinpäätöksineen voidaan vahvistaa sekä vastuuvapaus myöntää emoyhtiön hallituksen jäsenille sekä toimitusjohtajalle tarkastamaltamme tilikaudelta. Hallituksen esitys taseen mukaisen vapaan oman pääoman käsittelystä on osakeyhtiölain mukainen.

Olemme perehtyneet tilikauden aikana julkistettuun osavuosikatsaukseen. Käsityksemme mukaan osavuosikatsaus on laadittu sitä koskevien säännösten mukaisesti.

Paimio 7. maaliskuuta 1995

Seppo Lehtola  
HTM

Thor Nyroos  
KHT

Pekka Sinervo  
HTM



## Koncernresultatet

I september 1994 överskred för första gången Lounais-Suomen Sähkö elanskaffning för de senaste 12 månaderna två miljarder kilowattimmar. Mätt enligt elförsäljning och kundantal är Lounais-Suomen Sähkö Finlands största privata eldistributör. Koncernen inriktade sin affärsverksamhet ännu klarare än tidigare på elanskaffning, överföring och försäljning genom att under redovisningsperioden helt och hållet upphöra med värdepappershandel samt sälja hälften av aktierna i Terki Oy, som bedriver fastighetsaffärsverksamhet.

Koncernens resultat före extraordinära poster, reserveringar och skatt förbättrades med 6,5 miljoner jämfört med föregående bokslut. Om värdepappershandeln inte räknas med ökade redovisningsperiodens resultat med 15,7 miljoner mark.

Den gynnsamma ekonomiska utvecklingen hade en positiv effekt på koncernens affärsverksamhet och resultat. Detta uppsving kommer särskilt till synes däri att industrins energibehov och elanvändning ökat. Det kalla vädret i början av redovisningsperioden ökade användningen av el för uppvärmning jämfört med föregående år. Den långvariga depressionen inom byggnadsbranschen minskade också Lounais-Suomen Sähkö byggnadsverksamhet. Arbetskraften anpassades till behovet i samarbete med personalen. Man kan redan nu se att det i år inte kommer att finnas behov av motsvarande åtgärder.

I slutet av november 1993 införlivades Oy Terrasilvana Ab med Lounais-Suomen Sähkö Oy. Fusionen ökade koncernens elanskaffning med ungefär en fjärdedel. Införlivandet av det fusionerade bolagets affärsverksamhet med koncernens affärsverksamhet inverkade i kombination med en effektiviserad resursanvändning positivt på koncernresultatet genast under den första hela redovisningsperioden.

## Koncernresurserna

Koncernens ekonomiska resurser stärktes målmedvetet under redovisningsperioden. Genom vårens aktie-

emission mot betalning skaffade koncernen 61,7 miljoner mark i nytt eget kapital och upptog ett konvertibelt skuldebrevslån om 100 miljoner mark. Såväl aktieemissionen som det konvertibla skuldebrevslånet fulltecknades. Dessa operationer jämte det förbättrade resultatet och återbetalning av lån gjorde att koncernens soliditet steg med 4,9 procentenheter från föregående bokslut, dvs. till 44,8 procent. Den pågående strukturmöjningen inom elbranschen gör det synnerligen viktigt att hålla ekonomin på en stabil grund.

## Koncernens verksamhetsområde

Under år 1994 och innevarande vinter har det skett ett stort antal omstruktureringar av företag inom såväl elproduktion som eldistribution. Man kan förutse att dagens dryga hundratal eldistributörer kommer vara betydligt färre år 2000. Ett anbud som i oktober lämnades på Hangö stads elverk ledde till affär 31.1.1995. Hangö stads elverks affärsverksamhet överfördes 1.2.1995 till Haneriga Oy, som i sin helhet ägs av Lounais-Suomen Sähkö Oy.

30.11.1994 beslutade Lounais-Suomen Sähkö Oy att ge ett offentligt köpanbud till aktieägarna i Sallilan Sähkölaitos Oy, Leppäkosken Sähkö Oy och Vakka-Suomen Voima Oy, som alla verkar i koncernens närregion. Samtidigt köpte koncernen av Oy Nokia Ab med dotterbolag drygt 40 % av aktierna i Sallilan Sähkölaitos Oy. Även om de uppställda målen inte nåddes med det offentliga köpanbudet, skapar de nya ägarförhållandena en grund för ett konstruktivt samarbete med dessa bolag och styr därigenom utvecklingen i rätt riktning.

Vid finansieringen av företagsköpen var det emissionsbefullmäktigande som bolagsstämman gav styrelsen 28.4.1994 av central betydelse. Befullmäktigandet utnyttjades till att rikta en aktieemission om 13 miljoner mark till Oy Nokia Ab, om 11 miljoner mark till Hangö stad och om 0,4 miljoner mark till aktieägarna i de ovannämnda tre bolagen. Vid dessa emissioner emitterades sammanlagt

81 768 nya aktier.

## Kraftproduktion

Kymppivoima Oy köpte aktier i Pohjolan Voima Oy motsvarande en kraftproduktionsandel om cirka 80 megawatt. Av den produktionsandel bolaget anskaffar får Lounais-Suomen Sähkö till sitt förfogande en mängd som motsvarar ägarandelen, knappa 20 %.

## Framtidsutsikter

Elbranschens utveckling i Finland under de närmaste åren påverkas av redan genomförda samt kommande förändringar i verksamhetsmiljön. Den nya elmarknadslag som riksdagen godkände 10.2.1995 kommer sedan lagen väl trätt i kraft att göra elmarknaden funktionellare. Konkurrensen kommer att öka inom såväl elproduktion som försäljning. Elnäten blir en marknadsplats som betjänar elhandeln. Samtidigt betraktas eldistributionen, elöverföringen och elproduktionen allt oftare – oberoende av ägarförhållanden – som normal affärsverksamhet, medan försörjnings- och elverkstänkandet får träda tillbaka.

Tryggheten av konkurrenskraften och en fortsatt effektivisering av verksamheten innebär att strukturmöjningarna kommer att fortsätta i den här mycket kapitalintensiva branschen. Lounais-Suomen Sähkö har beredskap att delta i denna utveckling på ett sätt som tryggar ägarnas och kundernas intressen.

Anskaffningen av el till ett så konkurrenskraftigt pris som möjligt tryggas genom att välja de förmånligaste kraftproducenterna och se till att anskaffningskällorna är mångsidiga. Vi bereder oss också på möjligheten att delta i anskaffandet av kraftproduktionsandelar.

Jag tackar alla våra kunder och intressegrupper för ett gott samarbete under det gångna året. Ett tack till koncernens personal för en god arbetsinsats under det krävande år som nu är till ända.

Manu Muukkonen  
verkställande direktör







Mått enligt elanskaffning och kundantal är Lounais-Suomen Sähkö Finlands största privata eldistributör. År 1994 överskred elanskaffningen för de senaste 12 månaderna för första gången två miljarder kilowattimmar.

Den gynnsamma ekonomiska utvecklingen hade en positiv effekt på koncernens affärsverksamhet och resultat. Detta kommer särskilt till synes däri att industrins energibehov och elanvändning ökat. Det kalla vädret i början av redovisningsperioden ökade användningen av el för uppvärmning jämfört med föregående år. Den jämförbara ökningen av elanvändningen inom koncernens område sedan föregående år var 3,4 procent. Antalet nya kunder var 1 250.

Inom småhusbyggandet är botten uppenbarligen nådd och nedgången i byggnadsverksamheten ser ut att ha stannat av år 1994. Cirka 70 % av småhusbyggarna väljer bekväm och miljövänlig el som uppvärmningsform.

Förnyandet av driftsövervakningssystemet är en stor investering, som koncernen fattade beslut om år 1994. Projektets genomförandefas inleddes i januari 1995 och det nya systemet tas i användning 1996. Med driftsövervakningssystemets hjälp övervakas och styrs 110 kV elstationerna, 20 kV ställverkerna och fränkskiljarstationerna samt kraftverken inom verksamhetsområdet. Över 10 000 processpunkter kommer att höra till systemet.

Det nya systemet kommer att ytterligare förbättra elleveranssäkerheten, eftersom det går snabbare att lokalisera eventuella fel. År 1994 var avbrottstiden på grund av fel mindre än en timme räknat per förbrukare. Detta var den kortaste avbrottstiden i hela Lounais-Suomen Sähkö Oy:s historia.

Ett beslut fattades om planering och byggande av en elstation i Nakola i Salo, och huvudleverantörerna samt entreprenörerna valdes i december. I projektet ingår planering av en 110/20 kV elstation samt därtill hörande 110 kV ledning mellan Nakola och Puhdistamo.

Generalplaneringen av Megavo-

imas nät har skötts från Pemar. En preliminär plan för elstationen (110/20 kV) i Varila har gjorts för Megavoima.

Lounais-Suomen Sähkö Oy koncentrerade sig på sin huvudsakliga verksamhet.

Under verksamhetsåret inriktade sig Lounais-Suomen Sähkö Oy ännu klarare än tidigare på elanskaffning, elöverföring och elförsäljning genom att helt upphöra med värdepappershandeln och sälja hälften av aktierna i Terki Oy, som bedriver fastighetsaffärsverksamhet.

Lounais-Suomen Sähkö Oy beslöt 30.11.1994 att ge ett offentligt köpanbud till aktieägarna i Sallilan Sähkölaitos Oy, Leppäkosken Sähkö Oy och Vakka-Suomen Voima Oy, som alla verkar i koncernens närregion. Samtidigt köpte koncernen av Oy Nokia Ab med dotterbolag drygt 40 % av aktierna i Sallilan Sähkölaitos Oy. Även om de uppställda målen inte nåddes med det offentliga köpanbudet, skapar de nya ägarförhållanden som härvid uppstått en grund för ett konstruktivt samarbete med dessa bolag.

Vid finansieringen av företagsköpen var det emissionsbefullmäktigande som bolagsstämman gav styrelsen 28.4.1994 av central betydelse. Befullmäktigandet utnyttjades till att rikta en aktieemission om 13 miljoner mark till Oy Nokia Ab under redovisningsperioden, om 11 miljoner mark till Hangö stad 31.1.1995 samt om 0,4 miljoner mark till aktieägarna i de ovannämnda tre bolagen. Vid dessa emissioner emitterades sammanlagt 81 768 nya aktier.

I december genomförde Lounais-Suomen Sähkö de första samköpen av el via Kymppivoima Oy, och avsikten är att helt koncentrera elköpen till Kymppivoima. Kymppivoima är ett aktiebolag som bildades av tio regionala elbolag år 1993, och dess uppgift är att anskaffa el. Som uppköpare är bolaget betydande, eftersom delägarbolagens gemensamma elbehov utgör cirka 1/6 av landets totala elbehov och en dryg fjärdedel av hela landets elkunder finns här.

## DOTTERBOLAG

### MEGAVOIMA OY

Megavoima Oy är Lounais-Suomen Sähkö Oy:s dotterbolag. Det är ett eldistributionsbolag i Satakunda med verksamhet i åtta kommuner. Sedan december 1993 har bolaget varit dotterbolag till Lounais-Suomen Sähkö. Verkställande direktör är diplomingenjör Hannu Kostiainen och de anställda är totalt 61.

Megavoima följer sin egen ansaffningspolitik oberoende av moderbolaget och köper sin elektricitet själv. År 1994 köptes sammanlagt 365 GWh. Säljare var Yhtyneet Pape-ritehtaat Oy. Omsättningen var 119,4 miljoner mark.

### MERIKARVIAN SÄHKÖ OY

Merikarvian Sähkö Oy är Lounais-Suomen Sähkö Oy:s dotterbolag, som fungerar som eldistributör i Sastmola kommun. Bolaget har 5 anställda och diplomingenjör Hannu Kostiainen är verkställande direktör vid sidan om sin ordinarie tjänst.

Bolagets elanskaffning år 1994 uppgick till 38 GWh. Elektriciteten köptes – avvikande från moderbolaget – gemensamt med Vatajankosken Sähkö Oy av Teollisuuden Voimansiirto Oy. Vid årets slut var kundantalet 2 230 och omsättningen 10,9 miljoner mark.

### VERKONRAKENNUS OY

Verkonrakennus Oy är Lounais-Suomen Sähkö Oy:s dotterbolag. Verkonrakennus Oy är ett entreprenadbolag för el-, tele- och vägbelysningsledningar. Stationeringsorten är Pemar och antalet anställda är 61. Verkställande direktör är ingenjör Jukka Salmela. Verkonrakennus Oy ägs av Lounais-Suomen Sähkö Oy (65 %) och ABB Installaatiot Oy (35 %).

Bolagets kabelavdelning hade flera utländska projekt under året. I Finland har bolaget stärkt sina positioner nationellt som byggare av sjökabel. Vägbelysningsavdelningen är en betydande entreprenör också på riksplanet. Luftledningsavdelningen gjorde en ny inmutning under året genom att utföra 110 kV ledning-



sarbeten. I Sverige fick bolaget en entreprenad på en 130 kV matarledning till Banverket. Rönjning av linjagator med helikopter slog igenom som ny arbetsmetod.

#### HANERGA OY

Hanerga Oy är Lounais-Suomen Sähkö Oy:s dotterbolag. Lounais-Suomen Sähkö Oy blev ägare till Hanerga Oy 1.2.1995. Hanerga Oy bedriver eldistribution i Hangö stad. Bolagets verkställande direktör är ingenjör Eugen Stenström.

#### LOUNAIS-SUOMEN LÄMPÖ OY

Lounais-Suomen Lämpö Oy är Lounais-Suomen Sähkö Oy:s dotterbolag. Bolaget producerar närvärme i Halikko och Masku. Bolaget har ingen egen personal utan köper de tjänster som behövs. Ingenjör Olli Koro är bolagets verkställande direktör vid sidan av sin ordinarie tjänst.

#### HOLDINGBOLAG

Bolagen Oy Tersil Ab, Oy Tertrade Ab, Varsinais-Suomen Sähkö Oy och Hyperno Oy, som alla i sin helhet ägs av Lounais-Suomen Sähkö Oy, äger aktier i Leppäkosken Sähkö Oy och Sallilan Sähkölaitos Oy.

#### DELÄGARBOLAG

##### PAIMION LÄMPÖKESKUS OY

Lounais-Suomen Sähkö Oy är delägare i Paimion Lämpökeskus Oy. Bolaget producerar och distribuerar fjärrvärme i Pemar. År 1994 uppgick bolagets värmeförsäljning till 39,9 GWh och omsättningen till 7,9 miljoner mark. Verkställande direktör är tekniker Tom Backman.

##### PÖYTYÄN LÄMPÖKESKUS OY

Lounais-Suomen Sähkö Oy är delägare i Pöytyän Lämpökeskus Oy. Bolaget producerar och distribuerar fjärrvärme i Pöytyä. År 1994 uppgick bolagets värmeförsäljning till 5,1 GWh och omsättningen till 1,0 miljoner mark. Verkställande direktör är tekniker Tom Backman.

##### SALLILAN SÄHKÖLAITOS OY

Sallilan Sähkölaitos Oy bedriver elför-

säljning i 16 kommuner. Bolagets huvudkontor finns i Alastaro. Verkställande direktör är ekonom Mauri Törmä. Enligt förhandsuppgifter om bokslutet för år 1994 var Sallilan Sähkölaitos Oy:s omsättning 93 miljoner mark.

##### SUOMEN SÄHKÖVERKKO OY

Suomen Sähköverkko Oy är ett delägarbolag som äger aktier i Lounais-Suomen Sähkö Oy. Vid årets slut innehade Suomen Sähköverkko Oy 13,26 % av Lounais-Suomen Sähkö Oy:s aktiestock.

##### TERKI OY

Terki Oy, som ägs av Lounais-Suomen Sähkö Oy, bedriver fastighetsaffärsverksamhet. Under år 1994 har bolagets affärsverksamhet varit obetydlig. Ekon.mag. Jorma Haverinen är verkställande direktör vid sidan av sin ordinarie tjänst.

#### ÖVRIGA BETYDANDE ÄGARSKAP

##### KYMPPIVOIMA OY

Kymppivoima Oy är ett elanskaffningsbolag som ägs av tio regionala elbolag. Lounais-Suomen Sähkö Oy äger 19,8 % av aktierna. Verkställande direktör är diplomingenjör Juhani Mustamo, som också är verkställande direktör för Savon Voima Oy.

#### UTVECKLINGSPERSPEKTIV FÖR ELBRANSCHEN

Den nya elmarknadslagen som träder i kraft 1.6.1995 var ett allmänt och synligt tema i den offentliga debatten. Lagen satte också sina spår i Lounais-Suomen Sähköns verksamhet under året. Ett sätt för bolaget att bereda sig på den förändrade konkurrenssituationen år 1995 har varit att utvidga verksamhetsområdet. Elmarknadslagen, som träder i kraft i juni, befriar eldistributionen så att de vars effektförbrukning är över 500 kilowatt kan köpa sin el från vilken elleverantör som helst. Härigenom kan industrin och företagen utnyttja den fria konkurrensen, vilket är positivt med tanke på eldistributionen.

Det är att vänta att den fria kon-

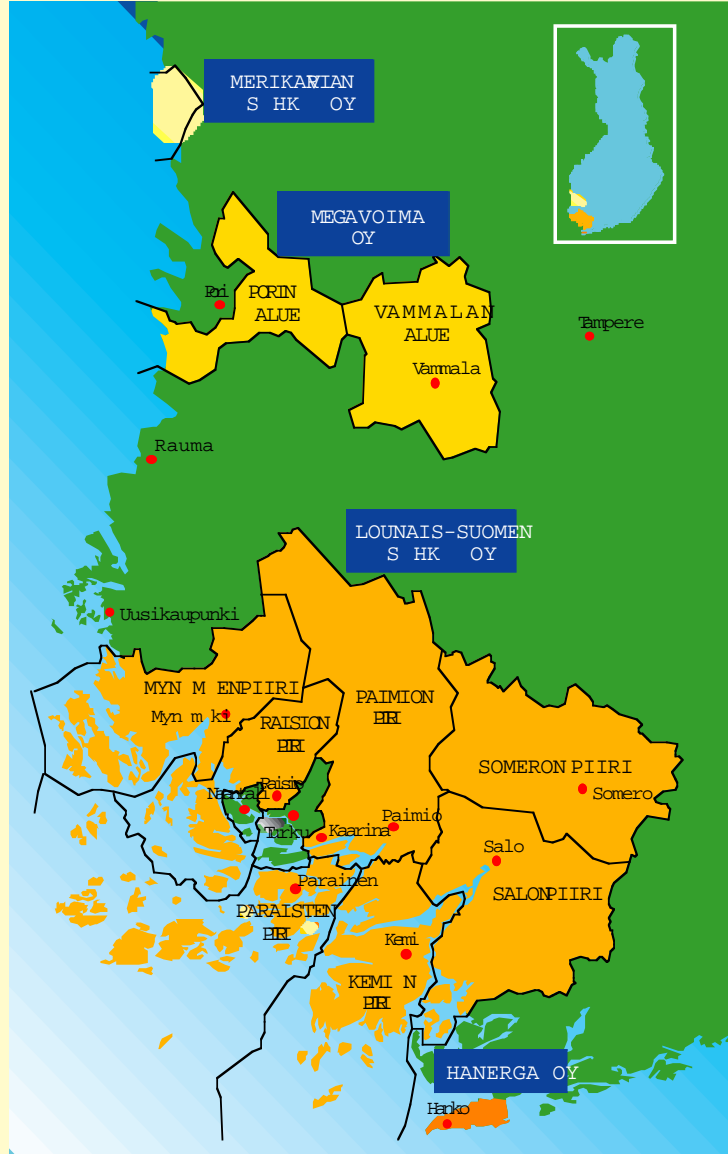
kurrensen leder till att företagen i eldistributionsbranschen blir större. Eldistribution är en bransch med omfattande investeringar och stort kapitalbehov. Därför är det väsentligt att eldistributionsföretaget är ett solitt och välskött företag. Genom att förstora företaget kan man försäkra sig om att resurserna används effektivt och elanskaffningen blir förmånlig.

Beskattningen har skapat ett förhöjningstryck på elpriserna. Elpartipriset steg 1.1.1995 med cirka 6 %. Förhöjningen beror på att energibeskattningen och elprisindex förändrades samt att en ny kärnavfallsfondavgift infördes. Tillsammans med de förhöjningar av partipriset som gjordes 1994 medför detta ett behov av att höja minutpriserna med i genomsnitt 2,1 penni per kilowattimme. Koncernen höjde priserna med ca 2 penni per kilowattimme från och med 1.2.1995.

Efter denna förhöjning ligger elpriset ganska exakt på samma nivå som i slutet av år 1993, före den prissäkring som gjordes i början av år 1994.

Man kan skönja att nästa förhöjning av elpartipriset till följd av energibeskattningen kommer att vara aktuell i maj 1995, och en förhöjning på grund av de nya elleveransvillkoren i november 1995. Sammanlagt torde dessa förhöjningar öka kundens elräkning för år 1995 med cirka 10 procent jämfört med år 1994.

# YHTEYSTIEDOT



## LOUNAIS-SUOMEN SÄHKÖ OY

Pääkonttori  
PL 20, 21531 PAIMIO  
puh. (921) 808 111  
fax (921) 808 1222

### PIIRIT

KEMIÖN PIIRI  
puh. (925) 421 122  
MYNÄMÄEN PIIRI  
puh. (921) 430 7700  
PAIMION PIIRI  
puh. (921) 808 111

PARAISTEN PIIRI  
puh. (921) 458 1656  
RAISION PIIRI  
puh. (921) 438 3233  
SALON PIIRI  
puh. (924) 731 1636  
SOMERON PIIRI  
puh. (924) 748 8646

### TYTÄRYHTIÖT

**Megavoima Oy**  
VAMMALAN ALUE  
Asemakatu 5  
38210 VAMMALA  
puh. (932) 514 2151

**Megavoima Oy**  
PORIN ALUE  
Isolinnankatu 1  
28100 PORI  
puh. (939) 633 1331

**Merikarvian Sähkö Oy**  
29900 MERIKARVIA  
puh. (939) 511 047

**Verkonrakennus Oy**  
PL 1  
21531 PAIMIO  
puh. (921) 808 1300

**Hanerga Oy**  
PL 57  
10901 HANKO  
puh. (911) 28 031

**Terki Oy**  
PL 20  
21531 PAIMIO  
puh. (921) 808 111

**Lounais-Suomen Lämpö Oy**  
PL 20  
21531 PAIMIO  
puh. (921) 808 111