

**VUOSIKERTOMUS 1994
RAHA-AUTOMAATTIYHDISTYS**



Sisällysluettelo

Toimitusjohtajan katsaus	4
Liiketoiminta	6
Kehittämistoiminta	8
Raha-automaatit	11
Kasinopelit ja Täyspotit	11
Casino RAY	12
Viihde- ja musiikkiautomaatit	14
Teollisuus	15
Avustustoiminta	16
Avustukset	17
Valvonta	19
Rakennustarkastus	19
Hallintotoiminta	21
Viestintä	22
Tuloslaskelma	24
Tase	25
Laadintaperiaatteet	27
Liitetiedot	28
Tilintarkastuskertomus	32
Jäsenjärjestöt	34
RAY:n toimipaikat	35
Avustustensaajat 1995	38

Raha-automaattiyhdistys on julkisoikeudellinen yhdistys, jonka hallituksen muodostavat valtioneuvoston määräämät ja jäsenjärjestöjen valitsemat henkilöt.

RAY:n tehtävänä on hankkia pelitoiminnalla varoja vapaaehtoisten sosiaali- ja terveysjärjestöjen työn tukemiseen. Tämä suomalainen auttamisen malli on toiminut hyvin vuodesta 1938 lähtien.

RAY:n hallitus 1995 - 1997

Valtioneuvoston määräämät jäsenet:

JUKKA VIHRIÄLÄ
puheenjohtaja
kansanedustaja

MAUNU IHALAINEN
varapuheenjohtaja
hallintopäällikkö

EINO KEINÄNEN
valtiosihteeri

PEKKA KIVELÄ
puoluesihteeri

MARKKU LEHTO
kansliapäällikkö

MAIJA PERHO-SANTALA
kansanedustaja

JUHANI PERTTUNEN
kansliapäällikkö

Yhdistyksen kokouksen valitsevat jäsenet:

LIISA ELOVAINIO
II varapuheenjohtaja
Pääsihteeri

SIRPA KERMAN
toiminnanjohtaja

PIRKKO LAHTI
toiminnanjohtaja

STINA ORIANDER
toiminnanjohtaja

PERTTI PAAKKINEN
toiminnanjohtaja

JUKKA SALMINEN
toiminnanjohtaja

AIMO STRÖMBERG
toiminnanjohtaja

Henkilöstön edustajat:

AKI NURMI
pelinhoitaja

SAKARI TIILIKAINEN
huoltoedustaja

RAY:n hallitus 1992 - 1994

Valtioneuvoston määräämät jäsenet:

JUKKA VIHRIÄLÄ
puheenjohtaja
kansanedustaja

MAUNU IHALAINEN
varapuheenjohtaja
hallintopäällikkö

HEIKKI S. von HERTZEN
kansliapäällikkö
14.9.1994 saakka

EINO KEINÄNEN
valtiosihteeri

PEKKA KIVELÄ
puoluesihteeri

MARKKU LEHTO
kansliapäällikkö
15.9.1994 alkaen

JUHANI PERTTUNEN
kansliapäällikkö

MATTI RYHÄNEN
erityisavustaja

Yhdistyksen kokouksen valitsevat jäsenet:

AULIS POTINKARA
II varapuheenjohtaja
Toimitusjohtaja

ELISABET HAKKOLA
toiminnanjohtaja

SIRPA KERMAN
toiminnanjohtaja

PIRKKO LAHTI
toiminnanjohtaja

MARKKU NISKALA
pääsihteeri

PERTTI PAAKKINEN
toiminnanjohtaja

JOHANNES
POLLARIKOSKI
toiminnanjohtaja



Henkilöstön edustajat:

SEPPO HARTIKAINEN
projektipäällikkö

VEIKKO VIRONEN
peltiseppä



RAY:n johtokunta

AARRE LEPISTÖ
toimitusjohtaja

SEPPO PEKONEN
varatoimitusjohtaja

ESKO ROMPPAINEN
johtaja

MARKKU RUOHONEN
johtaja

*RAY:n hallitus ja
johtokunta.
Vasemmalta Markku
Lehto, Seppo Pyykkönen
(hallituksen sihteeri),
Sirpa Kerman,
Jubani Perttunen,
Esko Romppainen,
Aimo Strömberg,
Markku Ruohonen,
Pertti Paakkinen,
Aarre Lepistö,*

*Eino Keinänen,
Seppo Pekonen,
Pekka Kivelä,
Jukka Salminen,
Liisa Elovainio,
Jukka Vibriälä,
Maija Perbo-Santala,
Maunu Ihalainen,
Stina Oriander ja
Pirkko Lahti.
Kuvasta puuttuvat
henkilöstön edustajat.*




Mahdollisuuksien paikka suomalaisille



RAHA-AUTOMAATTIYHDISTYS
perustettu 1938



Toimitusjohtajan katsaus vuoteen 1994



Rahapelien toimiala otti vastaan Euroopan taloudellisen yhdentymisen lievän jännityksen ja epävarmuuden tuntein. Sisäasiainministeriön asettama rahapelitoimikunta selkeytti kuitenkin osamietinnöllään tilannetta. Toimikunta laati syksyllä 1994 ehdotuksen uudeksi viihdelaitelaiksi, ehdotti ennakkovedonlyöntiä hevospailujen tuloksista ja ratojen ulkopuolista totopelitoimintaa. Helmikuussa 1995 voimaan tullut viihdelaitelaki poisti Raha-automaattiyhdistykseltä yhdeksäntoista vuotta voimassa olleen yksinoikeuden ajanvietaautomaattitoimintaan.

RAY:n tilaama yliopistollinen tutkimus yksinoikeudesta ja kilpailusta rahapelitoiminnassa kartoitti viime keväänä Euroopan integroitumisen vaikutuksia erityisesti RAY:n asemaan. Kertomusvuoden alusta voimaan tullut ETA-lainsäädäntö ei erikseen säätele viihdelaitetoimintaa, mutta tutkijan tulkinnat vahvistivat näkemystämme siitä, että nykytilanteessa ei enää löydy perusteita viihdepelien yksinoikeuteen. Uuden viihdelaitelain ja raha-automaattiasetuksen muutoksen tultua voimaan on ajanvieta- ja musiikkiautomaattitoiminnat siirretty RAY:n kokonaan omistamaan Pelika RAY Oy:hyn.

Tiedotusvälineissä viihdelaitelaista käyty keskustelu ei kaikilta osiltaan ollut asiallista eikä totuudenmukaista. Julkinen keskustelu pelitoiminnasta on aiheellista, mutta nyt siihen liittyi eräiden alalle aikovien liikemiesten tahallista vääristelyä jopa RAY:n avustustensa perusteista. Heidän hyökkäystensä perimmäinen kohde on koko suomalainen rahapelitoiminta, joka asettaa yleishyödyllisten toimintojen tukemisen ja vastuullisen pelitoiminnan yksityisen voittavoittelun edelle.

RAY ja sen rahoitusta saavat sosiaali- ja terveysjärjestöt voivat kuitenkin EU:n komission kannanmäärittelyn, EU:n tuomioistuimen päätöksen ja Eftan valvontaelimen ESA:n lausuntojen perusteella suhtautua luottavaisesti tulevaisuuteen. Myös EU-maiden yksimielisen mielipiteen mukaan rahapelitoiminta säilyy erityisluonteensa vuoksi kunkin maan kansallisen lainsäädännön mukaisena.

Hyvä tuotto järjestöille

Suomen rahapelitoiminnan liikevaihto oli vuonna 1994 yhteensä lähes 6,9 miljardia markkaa, missä on kasvua edelliseen vuoteen verrattuna 8,7 prosenttia. RAY:n liikevaihto ylitti tavoitteen ja nousi 2,1 miljardiin markkaan. RAY:n kasvutavoite kuluvalle vuodelle on maltillinen. Pelaamisen entistä parempaa hallintaa varten rahapelimme markkinointi uudistuu, jolloin laitteiden sijoittelun ja määrän suunnittelu tehostuvat.

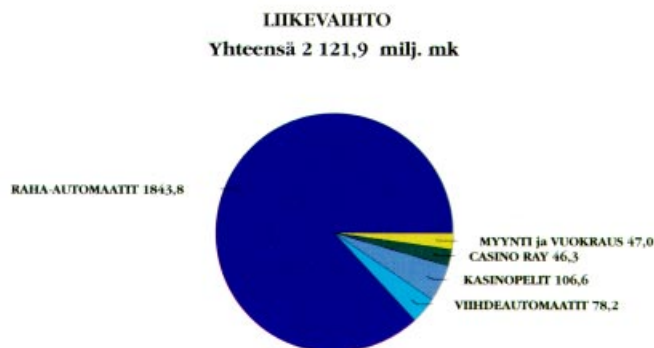
RAY onnistui hyvin tavoitteessaan kasvattaa tilikauden voiton osuutta suhteessa liikevaihtoon. Investointien supistumisen, onnis-

tuneen kehitystyön ja osaavan henkilökunnan avulla nousi tilikauden voitto 65 prosenttiin liikevaihdosta, mikä on kaikkien aikojen ennätys. Uudet toimintatavat ja järjestelmät parantavat tehokkuutta ja mahdollistavat päätoimisten työpaikkojen määrän lievän supistamisen. Tehokkuutta kustannuksia leikkaamalla ei kuitenkaan voi viedä äärimmilleen, sillä se saattaisi vaarantaa pelaamisen hyväksyttävyyden.

Avustuksia saaneiden järjestöjen määrä kasvoi. Tämän vuoden helmikuussa valtioneuvosto vahvisti avustuksia jaettavaksi 767 järjestölle yhteensä 1 168 miljoonaa markkaa. Jaossa on valtion säästöohjelmaan kuuluvia eriä 75 miljoonaa markkaa, joiden lisäksi valtiolle siirretään 158 miljoonaa markkaa rintamaveteraanien kuntoutukseen. Valtion kolmivuotisen säästöohjelman toteuttaminen on aiheuttanut järjestöjen investointien entistä tiukempaa seulontaa ja rakennushankkeiden aikataulujen sovittelua, mutta myös epävarmuutta järjestöjen omiin tulevaisuuden suunnitelmiin.

Vuosikymmenen suurin projektimme, vanhusten ja vammaisten palveluasumisen ja erilaisten avopalveluiden kehittäminen on edelleen avustusten tärkeyslistan kärjessä. Olemme entistä painokkaammin lähteneet mukaan myös uusiin kokeiluihin ja tehneet sosiaalipoliittisia avauksia. Suoraan ihmisten tarpeista ja järjestöjen tietämyksestä käynnistyneet hankkeet, jotka on toteutettu tehokkaasti ja joissa on hyödynnetty myös vapaaehtoinen auttamishalu, edustavat RAY:n toista tulosta. Sitä mitataan ihmisten terveyden ja elämän laadun parantumisella.

Aarre Lepistö



Johtaja
ESKO
ROMPPAINEN

LIIKETOIMINTA

Suomalainen pelitoiminta oli toimintavuonna entistä kriittisemmän mielenkiinnon kohteena. Kriitikki kohdistui monopolien olemassaolon oikeutukseen yleensä ja toisaalta pelitoiminnan aiheuttamiin ongelmiin, jotka yleisö tiedostaa aikaisempaa selvemmin. Yrityskuva- ja mielipidetutkimukset osoittivat kuitenkin, että RAY:hyn suhtauduttiin kokonaisuudessaan varsin myönteisesti.

RAY:n liiketoiminta voi toteuttaa lakisääteistä tehtäväänsä sosiaali- ja terveysjärjestöjen rahoittajana ainoastaan rahapelien yksinoikeuden turvin. Epätietoisuus siitä, miten EU kohtelee kansallisia rahapelejä, poistui EU:n tuomioistuimen niin sanotun Schindler -päätöksen johdosta. Rahapelitoimintoja pidetään EU:n lainsäädännössä normaalina palvelutuotantona. Kilpailua rahapelisektorilla voidaan rajoittaa kansallisella lainsäädännöllä, kun siten ehkäistään sosiaalisten ongelmien synty, väärinkäytökset ja rikollisuus sekä hankitaan pelitoiminnalla varoja yleishyödyllisiin tarkoituksiin.

Sisäasiainministeriön vuonna 1993 asettaman rahapelitoimikunnan tehtävänä oli selvittää ne erityiset edellytykset, joita Suomen liittyminen EU:hun asettaa kansalliselle rahapelilainsäädännölle. Kertomusvuoden päättyessä toimikunnan työ oli vielä kesken. Toimikunnan pysyvänä asiantuntijana RAY:tä on edustanut johtaja Esko Romppainen.

Eftan valvontaelin ESA lähetti Suomelle selvityspyynnön, jossa se tiedusteli perusteita ajanvietteautomaattitoiminnan yksinoikeudelle. Sisäasiainministeriö vastasi valvontaelimelle ryhtyvänsä lainsäädännöllisiin toimiin tämän pelitoiminnan siirtämiseksi vapaaseen kilpailuun. Rahapelitoimikunnan lakiehdotuksen perusteella hallitus teki esityksen viihdelaitelaista eduskunnalle viime syksynä ja tämän vuoden helmikuussa eduskunta hyväksyi lain pienin muutoksin. Laki tuli voimaan 17.2.1995.

Helmikuun 16. päivänä 1995 valtioneuvosto hyväksyi raha-automaattiasetuksen muutoksen. Tämän jälkeen 17.2. RAY saattoi perustaa historiansa ensimmäisen tytäryhtiön Pelika RAY Oy:n, joka jatkaa RAY:n aikaisemmin harjoittamaa ajanviete- ja musiikkiautomaattitoimintaa.

Liiketoiminnan tuotto

RAY pystyi talouden lamasta ja työttömyydestä huolimatta kasvattamaan liikevaihtoaan kertomusvuonna 7,7 prosentilla. Raha-automaattien pelaaminen lisääntyi, vaikka uusia automaatteja markkinoitiin vain asiakastoiminnan hoitamisen kannalta välttämätön määrä.


RAHA-AUTOMAATTIEN JA KASINOPELIENTUOTTO LÄÄNEITTÄIN

milj.mk

Lääni	Raha- automaatit	Kasino pelit
Uusimaa	483,4	71,6
Häme	307,8	16,0
Turku ja Pori	269,5	15,5
Vaasa	158,9	6,9
Oulu	136,8	6,8
Kymi	146,9	5,8
Keski-Suomi	101,2	5,0
Kuopio	87,4	4,7
Lappi	87,4	4,0
Pohjois-Karjala	61,9	2,0
Mikkeli	83,0	1,9
Yhteensä	1924,2	140,2

AUTOMAATTIMÄÄRÄT

Yhteensä 18 509 kappaletta





Voitto ennen tilinpäätössiirtoja oli 9,5 prosenttia edellisvuotista suurempi ja tilikauden voitto 1 379 miljoonaa markkaa on markkamäärältään ja liikevaihtoon suhteutettuna RAY:n historian suurin. Toiminnan tuloksen viidenneksen kasvuun vaikuttivat investointien väheneminen kolmen peräkkäisen kasvuvuoden jälkeen, omien pelipaikkojen lisääminen ja toiminnan kehittäminen.

Nuorten pelipaikat, joissa on tarjolla ainoastaan viihdeautomaatteja herättivätt kertomusvuoden aikana kiinnostusta ja keskustelua. RAY perusti jo keväällä 1994 erillisen Pelikanimisen tulosityksikön viihde- ja musiikkiautomaatteja varten.

RAY:n elektroniikkateollisuuden toimitukset omalle pelitoiminnalle vähenivät merkittävästi edellisestä vuodesta, jolloin automaattija oli uusittava kolikkorahan uudistuksen johdosta. Ulkomaan vienti oli edelleen 40 prosenttia teollisuuden tuotannon arvosta.

Pelaamisen määrän hallinnassa pitämiseksi liiketoiminta tavoittelee vuonna 1995 ainoastaan liikevaihdon säilyttämistä reaalisesi kertomusvuoden tasolla. Pelika RAY Oy joutuu kilpailemaan uusien alalle tulijoiden kanssa, mutta vankan osaamisen ja rationaalisen toiminnan avulla myös viihdelaitte- ja musiikkiautomaattitoiminta pyrkii pitämään tuloksensa kertomusvuoden tasolla.

KEHITTÄMISTOIMET

Järjestelmäkehitys

RAY:n kehitystoiminta keskittyi parantamaan työn tehokkuutta, asiakaspalvelua ja pelitoiminnan luotettavuutta. Viihdepelien ja musiikkiautomaattien eriyttäminen rahapeleistä ja muut ympäristömuutokset johtivat laajaan rahapelitoiminnan kehittämishankkeeseen. Prosessijohtamiseen perustuvan hankkeen tavoitteena on organisaatiota, johtamista, toimintatapoja ja tukijärjestelmiä kehittämällä tehostaa pelitoimintaa. Hallinta merkitsee uusien asiakasryhmien tavoittamista ja toisaalta liiallisen pelaamisen vähentämistä sekä yritysasiakkaiden laadukasta palvelua. Rahapelitoiminnan kehitysprojekti jatkuu vuoden 1995.

Rahaliikenteen kehittämiseen liittyi kertomusvuonna useita hankkeita. Vaihtorahan itsepalveluun perustuva toimintamalli, VIP-toiminta, kattaa jo 40 prosenttia raha-automaattien tuotoista. Sen nopea laajeneminen edellytti myös tiedonkulun tehostamista. Kertomusvuonna kokeiltiin VIP-koeverkon avulla automaattien liittämistä suoraan toimiston tietojärjestelmään. Rahaliikenteen ja kunnossapidon kannalta kokeilu antoi myönteisiä tuloksia ja verkkohanketta jatketaan tulevana vuosina.

Kentällä työskentelevien huolto- ja myyntiedustajien tiedonkulkua kehitettiin parantamalla tiedonkeruujärjestelmää. Siihen sisällytettiin kunnossapidon ja automaatin sisäisten rahansiirtojen raportointi. Lisäksi kehitettiin tiedonkeruulaitteen purkumahdollisuutta autojen Mobitex-päätteestä.

Alkuvuonna 1995 saatiin päätökseen viimeinen osa kasinopelitoiminnan mittavasta tietojärjestelmähankeesta. Tavoitteena on ollut toiminnan ohjaamisen ja pelitoiminnan luotettavuuden parantaminen kaikissa olosuhteissa. Tiedot lähes kolmensadan pelipöydän rahaliikenteestä siirtyvät tietoverkon välityksellä RAY:n keskusjärjestelmiin ja ovat heti aamulla käytettävissä. Alueelliset esimiehet voivat työasemiltaan seurata tuottotietoja, rahastus- ja tilitapahtumia sekä työajan käyttöä.

Kehitystoiminta
RISTO HELANEN

Tutkimus- ja
suunnittelu
ANTTI SUNDHOLM





Myös RAY:n ja asiakkaan välistä maksuliikennettä ja tiedonkulkua nopeutettiin ottamalla käyttöön E-kirje. Pelipaikan vuokranmaksujärjestelmä uudistettiin vastaamaan pankkijärjestelmien toiminnallisia muutoksia.

Tietotekniikan laajaan käyttöön liittyvät häiriömahdollisuudet ja riskit käynnistivät kertomusvuonna hankkeita, joilla varmistetaan järjestelmien toiminnan luotettavuus ja korkea käyttöaste. Perinteisen turvallisuustoiminnan painopisteinä olivat ennakkotoimet henkilöstön turvallisuuden varmistamiseksi sekä vahinkojen torjunta. Tietoisuus turvallisuuteen liittyvistä seikoista on pyritty viemään ajatus- ja toimintamallina kaikkeen toimintaan.

Täyppotti-pelisaleista on tullut suosikkeja. Niissä vierailee päivittäin yhteensä 14 200 asiakasta kokeilemassa onneaan raha-automaatti- ja kasinopelissä. Vuoden päättyessä maassamme toimi kaksikymmentä Täyppottia.

*Tutkimus-
ja tuotekehitys*
OLLI HÄMÄLÄINEN

*RAY-Potteja oli kertomusvuoden
päätyessä kahdeksan.
Ne toimivat RAY:n vuokraamissa
tiloissa ja ovat oman henkilö-
kunnan valvomia. Ensimmäinen
marketin yhteydessä sijaitseva,
sisustukseltaan uudistettu RAY-
Potti avattiin Kotkassa.*

Tuotekehitys

Kertomusvuonna valmistuivat tuotantokuntoon uuden sukupolven elektroniikkaan perustuvat Tuplapotti- ja Ventti -automaatit. Samoin aloitettiin hajasijoitustoimintaan tarkoitettujen automaattisarjan täydentäminen kehittämällä kaksi uutta hedelmäpeliä ja yksi videoraha-automaattiversio.

RAY:n omien pelipaikkojen RAY-Pottien ilmeeseen sopivan raha-automaattisarjan kehitys aloitettiin. Uuden Pajatson suunnittelu käynnistettiin ja se eteni protoasteelle vuoden 1995 alussa.

Kokonaan uudennlaiseen pelilaitetekonseptiin tähtää monipeli, jonka suunnittelu käynnistettiin. Monipelissä pelaaja voi valita itse haluamansa pelin useasta vaihtoehdosta.



RAHAPELITOIMINTA

Raha-automaatit

Muutaman viime vuoden aikana tehdyt sijoitukset operatiivisen toiminnan kehittämiseen tuottivat kertomusvuonna tulosta. Sijoitusasiakkaiden tiloissa olevien raha-automaattien tuotto kasvoi enemmän kuin RAY:n keskimääräinen liikevaihto. Yhteensä tuotto nousi 1 753 miljoonaan markkaan, mikä on 9 prosenttia edellisvuotista enemmän. Pelipanosten hintaa ei vuoden aikana nostettu.

Myös hajasijoitetun automaattitoiminnan kannattavuus parani uusien toimintatapojen, kulujen hallinnan ja investointien supistamisen vuoksi. Merkittävä työn rationalisointia ja kannattavuutta edistävä asia on ollut vaihtorahan itsepalveluun perustuvan VIP-toiminnan laajentuminen. Järjestelmän piiriin kuului vuoden lopulla 1 850 sijoituspaikkaa, joissa on yhteensä yli 3 200 raha-automaattia. Laitteiden yhteenlaskettu tuotto on noin 40 prosenttia automaattien kokonaistuotosta.

Toimintavuoden aikana perustettiin uudet RAY-Potit Kotkaan, Tampereelle ja Ylivieskaan, joten niiden määrä nousi kahdeksaan. RAY-Potit toimivat RAY:n vuokraamissa tiloissa ja oman henkilökunnan valvonnassa. Pelipaikkojen kannattavuus on ollut hyvä. Ensimmäinen marketin yhteydessä sijaitseva, ulkonäöltään uudellinen RAY-Potti avattiin Kotkassa.

RAY:n kenttätoimintaan kuuluu 30 toimistoa, 21 toimipistettä ja 6 toimipaikkaa. Kertomusvuonna valmistui uudet toimitilat Seinäjoen toimistolle. Automaattipelitoiminta työllisti yhteensä 310 henkilöä sen jälkeen, kun keväällä muodostettuun Pelika-yksikköön on siirtynyt noin viidennes henkilökunnasta. Alueorganisaatiossa Pohjois-Suomeen kuuluvalla Lapin alueella aloitettiin automaatti- ja kasinopelien yhteistyökokeilu. Sen tavoitteena on asiakaspalvelun ja toiminnan tehokkuuden parantaminen sekä pelitoiminnan parempi hallinta.

Kasinopelit ja Täyspotit

Hajasijoitettujen kasinopelien tuoton kannalta on ravintola-alan yleinen kehittyminen hyvin merkittävää. Kertomusvuonna alalla tuntui pieni nousun vire, mikä näkyi muun muassa anniskeluravintoloiden ravitsemismyynnin kasvuna. Asiakaspaikkojen määrä lisääntyi, mutta myynti väheni.

Keskiolutravintoloiden määrä kasvoi nopeasti ja samalla niiden keskikoko pieneni. Kasinopeleille oli siten entistä enemmän sijoituspaikkoja tarjolla. Haasteeksi muodostui kuitenkin kannattavien ja pitkäaikaisten sijoituspaikkojen löytäminen.

Ravintolakasinopelien kokonaistuotto oli kertomusvuonna 73,1 miljoonaa markkaa, mikä on 4,8 prosenttia edellisvuotista suurem-

*Kenttäpäällikkö
RISTO LEHTINEN*

*Pelituotto
1753,2 milj.mk
Sijoituspaikkoja 7913
henkilöstö 310*

*Kenttäpäällikkö
MARJA-RIITTA
LINDÉN
Pelituotto 262,6 milj.mk
Henkilöstöä 728
Ruletteja 94
Blackjack-pöytiä 137*

*Täyspoteja 20
Pelituotto 181,3 milj.mk
Asiakaskaäyntejä
14 200 päivässä
Pelituotto 8,2 milj.mk*



*Johtaja
HANNU
JOKIPALTO*

*Pelituotto 50,5 milj.mk
Vierailuja 153 000
Henkilöstöä 142*

pi. Keskimääräinen pelien aukioloaika lyheni hieman, mutta pelikertojen määrä kääntyi kasvuun. Ravintolapelien tuotoista lähes 60 prosenttia tuli blackjack-pöytäpelistä ja ruletti tuotti 40 prosenttia. Uudet pöytäpelit Red Dog ja Lucky Dice vasta kokeilevat yleisön suosiota. Eniten asiakkaat pelasivat joulukuussa, jolloin kaikki pöytäpelit tuottivat ennätystuloksia.

Vuoden lopussa ravintoloihin oli sijoitettu lähes 100 rulettia ja 140 blackjack-pöytää. Pelien panosten hinta pysyi entisellä tasollaan. Sen sijaan sijoituspaikkamaksuja ravintoloille maksettiin 14 prosenttia enemmän kuin vuotta aikaisemmin.

Täyspotti

Täyspotti -pelisaleista on tullut tuttu tuote suomalaisille. Vuoden aikana avattiin Järvenpään, Kouvolan ja Myyrmäen Täyspotit, joten vuoden lopussa niitä oli maassamme 20. Täyspoteissa kävi päivittäin keskimäärin 14 200 asiakasta.

Täyspottien tuotto oli yhteensä yli 181 miljoonaa markkaa, joten niiden osuus RAY:n pelituotoista on 8,5 prosenttia. Täyspoteissa raha-automaatit tuottavat 80 prosenttia ja loppu tulee kasinopeleistä.

Club Ray

Vuoden uutuustuote Club Ray on RAY:n oma pelipaikka, joka sijaitsee ravintolan yhteydessä ja on sen tarjoilualueita. Ensimmäiset Club Rayt toimivat Jyväskylässä kahden ravintolan liittymässä ja Turussa yökerhon yhteydessä. Pelipaikoissa on koko kasinopelivalikoiman lisäksi raha-automaatteja ja ne ovat avoinna puolelta päivin yömyöhään.

Ravintoloiden uudet pelipaikat saivat vauhtia pelaamiseen odotettua hitaammin, mutta vuoden lopulla ne olivat käyneet asiakkaille tutuiksi. Toiminta saavutti sille asetetut tavoitteet ja tuotto nousi yli 8 miljoonan markan. Automaatit tuottivat reilut puoli miljoonaa markkaa enemmän kuin kasinopelit.

Casino RAY

Kasino oli edelleen kolmantena toimintavuotenaan kiinnostava uutuus suomalaisille asiakkaille. Toisaalta kasinokulttuuriin tottuneet ulkomaalaiset tunnistivat jo Helsingin kasinokaupungiksi. Joka päivä vierailijoiden joukossa oli noin sata ensikertalaista.

Toimintavuoden kuluessa kasinoon tehtiin 153 000 vierailua, mikä on hieman edellistä vuotta vähemmän. Poikkeuksellisen lämmin kesä vaikutti suomalaisten vapaa-ajan valintoihin, mutta parhaaseen turistikautteen osunut helle verotti myös matkailijoiden vierailuja.

Casino RAY:n pelituotto oli noin 50,5 miljoonaa markkaa, mikä on 3,6 prosenttia edellisvuotista pienempi. Raha-automaattien osuus liikevaihdosta kasvoi edelleen 37 prosenttiin, mikä lähentelee ka-



sinoiden kansainvälistä keskitasoa. Neljä prosenttia liikevaihdosta tulee asiakaskorteista, joiden määrä on kaksinkertaistunut ensimmäisen toimivuoden jälkeen sekä Casino Shopin myynnistä.

Asiakkaat käyttivät käyntikerralla pelaamiseen keskimäärin 320 markkaa. Varsinkin korttipeleissä asiakkaat olivat onnekkaita, heidän saamansa palautus eli voitot olivat suhteessa pelipanoksiin suuremmat kuin aikaisempina vuosina. Raha-automaattien suurin voitto korotettiin RAY:n hallituksen päätöksellä 500 000 markkaan. Suurin asiakkaan saama jackpot-voitto vuoden aikana oli 420 000 markkaan ja kaikkiaan eri suuruisia jackpot-voittoja maksettiin 1,5 miljoonaa markkaa.

Kasinon pelitarjonta monipuolistui, sillä uutuutena käynnistyivät Money Wheel -onnenpyörä, pöytäpeli Red Dog ja kolme pokeriversiota. Kolmivuotisjuhlan yhteydessä avatut pokeripöydät nostivat jännityksen ja odotuksen tunnelmaa, sillä ensi kerran suomalais-

Club Ray on vuoden uutuustuote. Ravintolan yhteyteen sijoitettu pelipaikka tarjoaa mahdollisuuden pelaamisen ajanvietteeseen aina aamuyöhön saakka. Ensimmäinen Club Ray avattiin Jyväskylässä ja toinen Turussa, tunnetun Hamburger Börsin tiloissa.

set pääsivät pelaamaan kasinossa pokeria toisiaan vastaan itse määrittelemillään panoksilla. Mukaan pääsee yleensä jo kymmenellä markalla.

Kasino käytti markkinoinnissaan ensisijaisesti kanta-asiakkaille suunnattua suoramarkkinointia, tapahtumien mainontaa sekä tee-mailtoja. Näitä olivat muun muassa kiinalainen uusi vuosi, ranskalainen ilta, Casino Cabaret ja Halloween sekä raha-automaatteihin liittyvät onnenkolikkopäivät. Uusia asiakkaita kasinolle toivat erityisesti turnausmuotoiset pokeri-illat. Lisäksi monet yritykset järjestivät kasinossa omille asiakkailleen erilaisia tilaisuuksia.

Casino RAY:n henkilökuntaan kuului vuoden lopussa 142 henkilöä ja lisäksi kasinoa käynnistäneistä englantilaisista konsulteista vielä kaksi jatkaa maaliskuun loppuun 1995. Pokeripelin käynnistämisen asiantuntijana vieraili yhteistyökumppanin Holland Casinos'n edustaja.

Kasinon henkilökunnalla on toimiluvan mukaan mahdollisuus puuttua asiakkaan pelaamiseen, jos se ilmiselvästi pitkään jatkuvana tai toistuvana aiheuttaa sosiaalisia tai taloudellisia ongelmia pelaajalle tai hänen läheisilleen. Asiakkaiden oman toivomuksen perusteella pelirajoitus on muutamalla kymmenellä henkilöllä. Suomalaisten pelaaminen kasinossa on harvoja poikkeuksia lukuunottamatta hallittua ja heidän kerralla pelaamansa summat kansainvälisen vertailun mukaan kohtuullisia.

Toimitusjohtaja
JÖRGEN
VICTORZON

Pelituotto 87,5 milj.mk
Henkilöstöä 78

Viihdepele- ja musiikkiautomaatit

RAY:n viihdepele- ja musiikkiautomaattitoiminta koki kertomusvuoden aikana suurimmat muutoksensa sitten vuoden 1976, jolloin RAY sai yksinoikeuden myös ajanvietteautomaatteihin. Toiminnan ja organisaation muuttaminen johtui Suomen liittymisestä ETA:n jäseneksi. Uusi viihdelaitelaki ja siitä johtuvat asetusten muutokset tulivat voimaan helmikuussa 1995. RAY on perustanut erillisen tytäryhtiön jatkamaan tulosityksikön toimintaa.

RAY päätti ETA-lainsäädännön tulkintojen selvittyä viime keväänä jatkaa viihdepele- ja musiikkiautomaattitoimintaa myös vapaan kilpailun tilanteessa. Viihdepelien ja musiikkiautomaattien liiketoiminnasta muodostettiin erillinen Pelika -niminen tulosityksikkö toukokuun alussa 1994, ja yksikölle valittiin johtaja. Uuteen tulosityksikköön siirtyi 49 myyntiedustajaa päätoimisesti huolehtimaan viihde- ja musiikkiautomaattien toimivuudesta ja tuottavuudesta. Henkilökunnan markkinointi- ja asiakaskoulutus käynnistyi syksyllä.

Vuoden vaihteessa tulosityksiköllä oli Pelikaani -pelisaleja yhteensä kahdeksan, joista kertomusvuoden aikana perustettiin Kuopion, Oulun, Turun, Vantaa ja Vaasan Pelikaanit. Pelikaanit ovat vahvistaneet asemaansa nuorten pelipaikkoina ja niissä vieraili yhteensä noin 1,5 miljoonaa asiakasta. Myös uusi lisenssisopimukseen perustuva

Pelikaani -konsepti otettiin käyttöön. Liiketoimintaa harjoittavan yhteisön tai yrittäjän tiloissa ja valvonnassa toimiva Pelikaani on ulkona näöltään ja automaattivalikoimaltaan RAY:n Pelikaanien kaltainen. Ensimmäiset lisenssi -Pelikaanit avattiin Seinäjoella ja Uudessa kaupungissa.

Pelikan pelituotto oli yhteensä 87,5 miljoonaa markkaa, josta Pelikaanien osuus oli 13 prosenttia. Ajanvietteautomaatit tuottivat yli 62 miljoonaa markkaa, josta lähes puolet tuli flippereistä. Musiikkiautomaattien tuotto oli 25 miljoonaa markkaa.

Vuoden lopussa Pelikan palveluksessa oli yhteensä 78 henkilöä, joista Pelikaaneissa työskenteli 14 päätoimisena ja 6 osa -aikaisena.

Teollisuus

Raha-automaattien valmistus omaa pelitoimintaa varten supistui vuonna 1994 huomattavasti edellisestä vuodesta, jolloin kolikkokannan uudistaminen aiheutti myös poikkeuksellisen suuren automaattien uusimistarpeen. Kertomusvuonna käynnistyi Tuplapotti- ja Venttiautomaattien sarjavalmistus. Teollisuus tuotti uudistettua elektroniikkaa soveltavan, kasinomallisten Ventti-automaattien kosarjan.

Teollisuuden toimitusten arvo oli 104 miljoonaa markkaa, mikä on 23 prosenttia edellisvuotista pienempi. Sen sijaan viennin osuus toimituksista nousi 40 prosenttiin, jolloin vientiin meni 1 400 raha-automaattia. Norjan Punainen Risti oli edelleen merkittävin ulkomainen asiakas, joka tilasi erityisesti kasinomallisia automaatteja. Unkari osti erän elektronisista automaatteja ja Ålands Penningautomatförening jatkoi vakiintunutta asiakassuhdettaan.

Teollisuus sai päätökseen automaattien elektroniikan uudistamiseen kuuluvan Platform-projektin. Uuden elektroniikan myötä valmistuksessa otettiin käyttöön staattisten sähkönpurkausten estämiseksi ESD-suojatut työalueet. Tuotantomenetelmien lisäksi parannettiin teollisuustilojen ergonomisia ratkaisuja.

Teollisuuden tekninen tukipalvelu jatkoi laatujärjestelmän kehittämistä. Yksikkö laati ohjeita toiminnan tehostamiseksi ja tarkensi hajasijoitettuna olevien automaattien vikakooditusta. Varaston kiertonopeus ja palvelutaso paranivat materiaalinohjausjärjestelmien kehittämisen ja varaosapäivystyksen käynnistämisen johdosta.

*Teollisuuspäällikkö
MATTI TAKALA*

*Teollisuuden
toimitusten arvo
104 milj.mk*

*Vienti 42 milj.mk
Henkilöstöä 108*



AVUSTUSTOIMINTA

Jobtaja
MARKKU
RUOHONEN

Avustuksia
767 järjestölle
Henkilöstöä 21

RAY:n avustuksia hakevat yhteisöt elivät vuonna 1994 ristiriitaisten paineiden alaisena. Työttömyydestä, talousongelmista ja näköalattomuudesta kärsivät ihmiset tarvitsivat entistä enemmän sosiaalipalveluja, mutta kuntien mahdollisuudet hoitaa ongelmia heikkenivät. Toisaalta kuntien säästötoimet koskivat myös järjestöjen kanssa tehtyjä ostopalvelusopimuksia, jolloin myös järjestöjen voimavarat ja mahdollisuudet vastata kysyntään joutuivat koetukselle. Epävarmuutta on herättänyt myös valtion toimenpiteet, joiden perusteella valtion menoja vähentäviin tarkoituksiin on käytetty RAY:n tuotosta 233 miljoonaa markkaa.

Järjestöt ovat laman aikana edistyneet tavoitteissaan sopeuttamalla taloutensa toimintaympäristön muutoksiin. Avustustoiminta on pitänyt kiinteästi yhteyttä järjestöihin ja tukenut niiden päämäärä- ja tavoitetietoista suunnittelua. Toiminnan tavoitteita ja taloudenhoitoa käsitelleisiin koulutus- ja neuvontatilaisuuksiin on osallistunut lähes 400 järjestöä. Avustustoiminnan organisaatio on antanut muutamille järjestöille tehostettua neuvontaa ja ohjausta ongelmien selvittelyssä ja ratkaisemisessa. Toimintavuonna lisääntyi myös avustustoiminnan henkilöstön sekä paikallisten viranomaisten ja asian tuntijoiden välinen yhteistyö.

Avustushakemuksia saapui syyskuun loppuun mennessä ennätysmäärä eli 1 422 kappaletta, mutta haettu rahasumma pieneni edelleen investointihakemusten supistumisen johdosta. Hakemusten markkamääräinen volyyymi näyttää palautuneen ennen voimakkaata taloudellisia heilahtelua vällinneelle tasolle.

Avustuksia vuoden 1994 tuotosta jaettiin yhteensä noin 1 168 miljoonaa markkaa, mikä on 16 prosenttia enemmän kuin edellisenä vuonna. Luvussa on mukana 75 miljoonaa markkaa valtion säästö päätöksen mukaisesti ohjattuja varoja. Kolmen vuoden tauon jälkeen tuli myös järjestöjen toiminta-avustuksiin tasokorotus. Avustamisen periaatteet ja painotukset noudattavat vuonna 1993 vahvistettua suunnitelmaa. Palvelu- ja tukiasuminen, itsenäisen asumisen ja selviytymisen tukipalvelut sekä vaikeuksissa olevien yksilöiden ja perheiden auttaminen ovat olleet etusijalla.

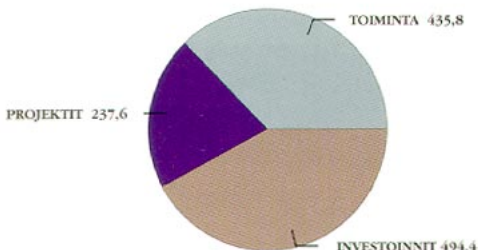
RAHA-AUTOMAATTI ASETUKSEN MUKAISET AVUSTUKSET 1995

Yhteensä 1 167,8 milj. mk

Kansanterveys	319,4
Lastensuojelu	71,2
Aistivammaiset	103,4
Vanhustenhuolto	305,3
Invalidihuolto	183,4
Nuorisokasvatus	30,6
Pelastuspalvelu	13,2
Lomatoiminta	85,8
Päihdehuolto	55,5

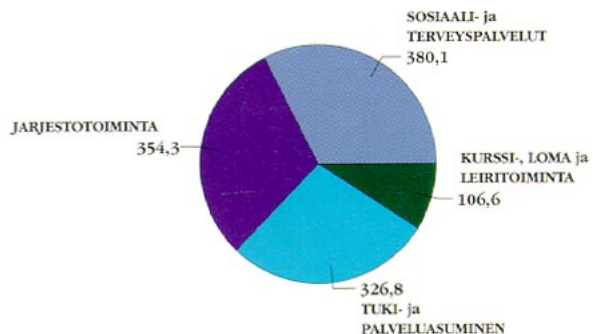
AVUSTUKSET AVUSTUSLAJEITTAIN vuonna 1995

Yhteensä 1 167,8 milj. mk



AVUSTUKSET TOIMINTOJEN MUKAAN Vuonna 1995

Yhteensä 1 167,8 milj. mk





RAY:n kaikkien aikojen suurin projekti, joka alkoi 80-luvun lopulla ja jatkuu todennäköisesti koko vuosikymmenen, on vanhusten palveluasumisen ja palvelukeskusten rahoittaminen. Selvittääkseen palveluasumisen nykytilaa ja pystyäkseen omalta osaltaan ohjaamaan varoja puitteiltaan ja sisällöltään mahdollisimman hyvään palveluasumiseen, RAY päätti tilata seurantatutkimuksen Oulun yliopiston kansanterveystieteen ja yleislääketieteen laitokselta. Tutkimuksen ensimmäinen osaraportti on valmistunut.

Avustukset

Valtioneuvosto vahvisti RAY:n hallituksen esittämän jaon vähäisin muutoksin tämän vuoden helmikuussa. Avustuksia myönnettiin yhteensä 767 järjestölle.

Vanhusten palveluasunnot, avopalvelut ja kunnon ylläpito kuuluvat edelleen RAY:n tärkeimpien avustuskohteiden joukkoon. Sotainvalidien sairaskotien verkosto on rakennettu RAY:n tuella ja lisäksi valtio käyttää säästöohjelmansa mukaan RAY:n tuottoja rintamaveteraanien kuntoutukseen.

*Apulaisosastopäällikkö
HENRY HONKANEN*

Nuorisokasvatukseen kuuluvat perinteisen leiri- ja kurssi-toiminnan lisäksi monet ongelmiin joutuneita nuoria auttavat projektit. RAY:n avulla järjestöt tukevat syrjäytyviä ja työttömiä nuoria sekä nuorten itsenäistymistä muun muassa nuorisotasuntoja rakennuttamalla.

Raha-automaattiasetuksen toimialajaon mukaan tarkasteltuna saa kansanterveyden edistäminen eniten ja vanhustenhuolto toiseksi eniten avustusvaroja. Vanhustyön avustuksista valtaosa ohjautuu edelleen palveluasumiseen ja palvelukeskusten rakentamiseen. Vuonna 1995 käynnistyy noin 1 300 uuden palveluasunnon rakentaminen. Vammaishuolto eli invalidien ja aistivammaisten parissa tehtävän työn tuki on kolmanneksi suurin. Täysin uutena avustuskohdeena ohjelmassa on 30 miljoonan markan avustus ylivelkaantuneiden lainajärjestelyjen takaustappioihin. Työttömien omat järjestöt saavat tänä vuonna edellisvuotista enemmän avustuksia toimintaansa.



Toiminnoittain katsottuna lisääntyivät edellisestä vuodesta voimakkaimmin - lähes kolmanneksella - avustukset sosiaali- ja terveyspalveluihin. Avustuslajeista investointiavustukset laskivat edelleen 42,3 prosenttiin jaettavasta määrästä. Eniten osuuttaan kasvattivat kokeilu- ja kehittämisavustukset. Uusia kehittämishankkeita otettiin runsaasti ohjelmaan mielenterveystyön, päihdehuollon, nuorisokasvatuksen ja vanhustenhuollon aloilla. Pääosa niistä on pienimuotoisia, paikallisten palvelujen kehittämishankkeita.

Valvonta

Avustuksia saavien järjestöjen toiminnan laajuutta kuvaa niiden yhteenlasketut kulut, jotka ovat yli 4 miljardia markkaa vuodessa. Järjestöt tarjoavat vakituisen työpaikan noin 16 000 henkilölle. RAY maksaa avustukset järjestöille lähes poikkeuksetta vasta sitten, kun avustettavasta toiminnasta tai hankkeesta on aiheutunut riittävästi hyväksytyjä kustannuksia. Uuden tietojärjestelmän käyttöönotto selkeytti ja nopeutti maksamista-pahtumaa.

Järjestöt toimittavat valvontatoimistoon vuosiselvityksen tilinpäätösasiakirjoineen kaikista edellisestä vuonna saamistaan avustuksista. Kirjanpidon ja talouden tarkastuskäyntejä tehtiin kertomusvuonna 61. Niissä ei tullut esiin merkittäviä avustusten käyttöön liittyviä virheitä tai puutteellisuuksia.

Valvontatoimisto on arvioinut tilinpäätöksen ja toimintatietojen avulla kunkin järjestön taloudellisen aseman. Erityistä huomiota on kiinnitetty järjestöjen taloudellisten ongelmien ennakointiin, neuvontaan ja ohjaukseen. Koulutustilaisuuksissa olleiden järjestöjen saama osuus avustusten kokonaismäärästä oli yli 95 prosenttia. Koulutus-aineistosta valmistui alkuvuodesta 1995 uusia taloudenhuollon ja -suunnittelun kirjallisia ohjeita.

Rakennustarkastus

Toimintavuoden lopulla valmisteltiin rakennustarkastuksen uudistus, kolla pyritään tehostamaan toimintaa, painottamaan ohjelmointivaiheen käsittelyä ja yhteistoimintaa avustusten valmistelun kanssa. Samalla toimikunnan jäsenmää-

*Toimisto-
päällikkö
OLLI PAIKKALA*

*Rakennuttaja-
päällikkö
VEIKKO LUHTALA*

*Rakennustarkastus-
ryhmä 1995-1997*

*Markku Ruohonen, pj
Juhani Saari, vpj
Henry Honkanen
Pirkko Karjalainen
Alpo Uski
Leena Välimäki*

rää vähennettiin ja pienten ja keskisuurten hankkeiden käsittelyä siirrettiin toimihenkilöille.

Toimikunta käsitteli vuoden kuluessa 270 asiaa, joista 60 koski urakkatarjouksia. Hankkeita oli noin 8 prosenttia enemmän kuin edellisellä vuonna. Urakkatarjousvaiheessa olleiden hankkeiden yhteenlasketut kustannukset olivat 310 miljoonaa.

Peruskorjaus- ja laajennushankkeet lisääntyivät edelleen. Valtion asuntorahasto oli useiden hankkeiden toinen päärahoittaja. Nämä hankkeet tarkastettiin tiiviissä yhteistyössä valtion asuntorahaston kanssa.


Rakennustarkastustoimikunta 1992-1994

*Juhani Saari, pj
Leena Hyvärinen
Aino Virpi Maamies
Timo Vähäköske*

*Markku Ruohonen, vpj
Aarre Kijanen
Seppo Pekonen
Leena Välimäki*

Vammaisten järjestöt saavat tänäkin vuonna neljänneksen RAY:n avustuksista. Myös kehitysvammaisten ja heidän perheittensä tukeminen sekä kansanterveyden edistämiseen kuuluva mielen-terveysystyö kuuluvat RAY:n painopisteisiin.

Läsnäolo- ja puheoikeus Aarre Lepistö



HALLINTOTOIMINTA

RAY:n kirjanpito uudistettiin vastaamaan uuden kirjanpitolain mukaista kirjanpito- ja tilinpäätöskäytäntöä. Myös tilinpäätöksen liitetiedot laadittiin sisällöltään aiempaa laajempina. Tilinpäätös liitetietoineen antaa aikaisempaa monipuolisemman kuvan yhdistyksen taloudesta.

Arvonlisäveronlain soveltaminen alkoi 1.6.1994. Arvonlisäverotusta sovelletaan musiikki- ja ajanvietautomaattitoimintaan sekä itse suoritettuihin kiinteistöhallintopalveluihin.

Pelitoiminnan, teollisuuden ja avustustoiminnan tietojärjestemät on kehitetty ja ylläpidetty omin asiantuntijavoimin. Talous- ja hallintojärjestelmiä on ostettu ulkopuolisilta toimittajilta.

Tietohallinto on vastannut Ray:n tietoliikenneverkosta, tietokonepalveluista, työasemista ja tietotekniikan tukipalveluista. Toiminta on kertomusvuoden lopussa organisoitu uudelleen tiimityöskentelyn pohjalta.

Asiakirjojen säilyttämistä ja hävittämistä koskeva selvitystyö saatiin valmiiksi.

RAY:n henkilöstön määrän sopeuttaminen työvoiman tarpeeseen on onnistunut hyvin. Automaattipelitoiminnan huollon ja rahaliikenteen työpaikat ovat vähentyneet yli viidenneksellä, mutta keväällä perustettu viihde- ja musiikkiautomaattien Pelika -yksikkö ja uudet pelialit ovat korvanneet työpaikkojen menetyksiä. Vuonna 1993 käynnistetty henkilöstön kehittämisohjelma pyrkii välttämään irtisanomiset lisäämällä henkilöstön liikkuvuutta yhdistyksen sisällä tehtävästä toiseen. Henkilöstön kiinnostus tehtävien vaihtoon lisääntyikin selvästi kertomusvuoden aikana.

Liiketoiminnassa aloitettu prosessien kehittämiseen perustuva uudistustyö vauhditti asiakkaan tarpeista ja RAY:n arvoista lähtevän palvelun kehittämistä. Asiakaspalvelukoulutus toteutettiin monimuoto-opiskeluna, ja siihen osallistui kasinopelien ja omien pelialien henkilöstö. Uudet pelinhoitajat saivat työhön perehdyttävää koulutusta ja jo pidempään työskennelleet asiakaspalvelu- ja turvallisuusasioiden jatkokoulutusta. Omien pelialien valvojakasanhoidtajia varten valmisteltiin koulutusmateriaalia. Järjestelmien uusimisen ja uusien automaattien käyttöönoton vuoksi monet henkilöstöryhmät saivat lisäksi perehdyttämiskoulutusta.

RAY tarjosi vakituisen työpaikan 1 597 henkilölle. Osa-aikaisena tai määräaikaisesti heistä työskenteli vuoden vaihtuessa 673. Ravintoloissa työskentelevät kasinopelinhoitajat ovat suurin osa-aikaisten ammattiryhmä, mutta myös RAY:n omissa pelisaleissa osa-aikatyon määrä on hieman lisääntynyt.

*Varatoimitusjohtaja
SEPPÖ PEKONEN*

Henkilöstöä 139

*Hallinnon
osastopäällikkö
SEPPÖ PYYKKÖNEN*

*Taloushallinto-
päällikkö
YRJÖ AHONEN*

*Tietohallinto-
päällikkö
PASI RIIHILAHTI*



*Tiedotuspäällikkö
ANU LINNANAHDDE*

*Yhteyspäällikkö
SEIJA LEHTINEN*

Palkat ja palkkiot ovat sijoituspaikkamaksujen jälkeen RAY:n suurin yksittäinen kuluerä yli 164 miljoonaa markkaa. Sosiaalikuluja yhdistys maksoi lähes 60 miljoonaa markkaa, joista lakisääteitet eläkemakst ovat 45 prosenttia ja muut vakuutusmaksut 25 prosenttia.

Työterveydenhuolto sisälsi lakisääteisen terveydenhoidon ja laajan erikoislääkäritasoisien sairaanhoidon. Fysikaalisessa hoidossa painopiste siirtyi lääkinälliseen harjoitusterapiaan. Pääkonttoriin ja teollisuustaloon perustettiin fysiokimpparyhmiä. Ergonomiaan kiinnitettiin erityistä huomiota jo työpaikkojen perustamisvaiheessa. Lisäksi tehtiin järjestelmällisesti työasentoihin ja työtapaan liittyviä tarkastuksia. Alkoholitietoisuuden lisäämiseksi henkilöstöryhmien "Itsestään selvä" -kampanja jatkui.

Työsuojelun kehittämiseksi hajautettiin toiminta niin, että pääkonttoriin, teollisuustaloon, automaattipelitoimintaan, kasinopelitoimintaan ja kasinoon perustettiin nelijäseniset työsuojelutoimikunnat.

Henkilöstö teki vuoden aikana 124 aloitetta, joista ryhmäaloitteita oli 20. Aloitepalkkion sai neljä ryhmäaloitetta ja 13 yhden henkilön tekemää aloitetta. Suurin palkkio oli 13 600 markkaa ja keskimääräinen palkkio 1 320 markkaa. Tunnustuspalkkion sai lisäksi 13 aloitetta.

VIESTINTÄ

RAY lisäsi kertomusvuoden aikana vuorovaikutustaan yhteiskunnan päätöksentekijöiden, järjestöjen, tiedotusvälineiden ja asiakkaiden kanssa. Euroopan taloudellinen yhdentyminen toi muutoksia pelitoimintaan, mikä lisäsi mielenkiintoa RAY:tä kohtaan ja edellytti viestinnän tehostamista.

RAY mainittiin sosiaali- ja terveystieteiden työn tukijana joka päivä keskimäärin noin kymmenessä sanomalehti- ja aikakauslehtitikkeliissä, minkä lisäksi RAY:n liiketoimintaa esiteltiin aikaisempaa useammin. Myönteisen palautteen rinnalla virisi kertomusvuonna kriittinen suhtautuminen pelitoimintaan. RAY:n oletettiin taistelevan ETA:n säännöstöä vastaan säilyttääkseen yksinoikeutensa myös ajanvietaautomaattitoiminnassa. Osa kriittisyydestä kohdistui monopoleihin yleensä. Julkinen keskustelu rahapelien aiheuttamista riippuvuusongelmista kärjisti jonkin verran mielipiteitä.

Kertomusvuoden lopulla RAY tilasi Suomen Gallupilta yrityskuvatutkimuksen. Sen mukaan RAY on nimenä tuttu tai melko tuttu 86 prosentille suomalaisista. Ainoastaan 2 prosenttia ei sitä tunnistanut. Lähes yhtä moni suhtautuu yhdistykseen myönteisesti tai neutraalisti, vaikka toisaalta kielteinen suhtautuminen kaikkiin rahapeleihin on lievästi lisääntynyt erityisesti vanhimpien ikäryhmässä.

Tiedotus järjesti kertomusvuoden aikana useita lehdistötapaamisia ja kaksi seminaaria, joista toiseen osallistui jäsenjärjestöjen tiedotusvastaavat. Liiketoiminnan yksiköillä oli omia pelisalien avajaisia ja markkinointiviestintään liittyviä asiakastilaisuuksia. Casino RAY painotti asiakaskohderyhmien suoramainontaa enemmän kuin mediamainontaa. Pelika lanseerasi asiakkailleen oman palvelumallinsa vuoden lopussa.

RAY:n julkaisuutoimintaan kuului perinteinen asiakaslehti Pajatsa sekä henkilöstölehti Potti. Keväällä ilmestyi Helsingin yliopiston Kansainvälisen talouden instituutin julkaisusarjassa RAY:n liiketoiminnan tilaama ja Maija Laurilan tekemä tutkimus "Yksinoikeudet ja kilpailu rahapeliteoiminnassa - tarkasteltavana erityisesti RAY". Avustustoiminnan tilaamana ja kustantamana ilmestyi Oulun yliopiston kansanterveystieteen ja yleislääketieteen laitoksella tehty tutkimus "Vanhusten palveluasuminen Suomessa". Elisa Karjalaisen ja Sirkka-Liisa Kivelän tutkimus on ensimmäinen osaraportti neliosaisesta tutkimuksesta. Avustustoiminnan ja tiedotuksen henkilöstö laati eri julkaisuihin ja seminaareihin useita asiantuntija-artikkeleita.

Pelejä mainostettiin kaupan ja ravitsemisalalan ammattilehdissä ja puhelinluetteloiden keltaisilla sivuilla. Uusista pelipaikoista, Club Raystä, Täyspoteista, RAY-Poteista ja Pelikaaneista ilmoitettiin paikallislehdissä ja -radioissa. Viihdepelit olivat esillä Peli!95 tapahtumassa Tampereella. Kertomusvuonna sanoma- ja aikakauslehtien lisäksi televisiossa esiteltiin syksyllä ja vuoden vaihteessa RAY:n ja järjestöjen yhteistyönä valmistelemia yhteiskunnallisia mainoksia.

Sisäisen viestinnän merkityksen arvostus ja tiedottamisen tarve lisääntyivät RAY:ssä ulkoisten ja sisäisten tekijöiden vuoksi. ETA:n ja EU:n mahdollisia vaikutuksia pelitoimintaan seurattiin koko vuoden ja henkilöstön kehittämisohjelma edellytti tiedottamisen lisäämistä. RAY:n johtokunta järjesti pääkaupunkiseudun henkilökunnalle kaksi kyselytilaisuutta.



TULOSLASKELMA

1 000 MK	1.1. - 31.12.1994	1.1. - 31.12.1993
Liikevaihto	2 121 899	1 969 913
Valmisteverastojen lis/väh	- 697	- 872
Valmistus omaan käyttöön	23 200	33 642
Liiketoiminnan muut tuotot	2 196	2 231
Muuttuvat kulut		
Aineet, tarvikkeet ja tavarat	63 327	78 317
Varastojen lisäys/vähennys	- 615	- 3 951
Sijoituspaikkamaksut	311 578	290 489
Ulkopuoliset palvelut	2 714	4 120
Henkilöstökulut	122 010	103 429
Muut muuttuvat kulut	26 137	34 155
Myyntikate	<u>1 621 447</u>	<u>1 498 355</u>
Kiinteät kulut		
Henkilöstökulut	100 302	93 026
Vuokrat	19 008	18 368
Muut kiinteät kulut	70 251	64 026
Käyttökate	<u>1 431 886</u>	<u>1 322 935</u>
Poistot käyttöomaisuudesta ja muista pitkävaikutteisista menoista	- 85 589	- 94 282
Liikevoitto	<u>1 346 297</u>	<u>1 228 653</u>
Rahoitustuotot		
Korkotuotot	+ 16 832	+ 15 945
Voitto ennen tilinpäätös- siirtoja ja veroja	<u>1 363 129</u>	<u>1 244 598</u>
Kertyneen poistoeron lis/väh	+ 17 172	- 41 735
Hankintapääoman lis/väh	- 323	- 3 729
Hankintavarausten lis/väh	0	- 45 290
Välittömät verot	- 1 357	- 1 949
	+ 15 492	- 92 703
Tilikauden voitto	<u><u>1 378 621</u></u>	<u><u>1 151 895</u></u>

TASE

1 000 M	31.12.1994		31.12.1993	
VASTAAVA				
KÄYTTÖOMAISUUS				
Aineettomat hyödykkeet				
Aineettomat oikeudet	7 538		9 888	
Muut pitkävaikutteiset menot	<u>28 975</u>	36 513	<u>27 941</u>	37 829
Aineelliset hyödykkeet				
Maa- ja vesialueet	21 026		21 026	
Rakennukset ja rakennelmat	188 212		189 717	
Koneet ja kalusto	169 009		180 991	
Muut aineelliset hyödykkeet	11 440		12 082	
Rakennusten ennakkomaksut	<u>356</u>	390 043	<u>1 862</u>	405 678
Käyttöomaisuusarvopaperit				
Osakkeet ja osuudet	<u>62 026</u>	62 026	<u>61 923</u>	61 923
VAIHTO- JA RAHOITUSOMAISUUS				
Vaihto-omaisuus				
Aineet ja tarvikkeet	19 632		19 017	
Keskeneräiset tuotteet	2 507		3 132	
Valmiit tuotteet	<u>670</u>	22 809	<u>742</u>	22 891
Saamiset				
Myyntisaamiset	11 935		6 242	
Lainasaamiset	6 864		6 921	
Siirtosaamiset	13 610		5 408	
Muut saamiset	13 305		18 998	
Puhtaan tuoton ennakko	995 000		847 000	
Avustukset	<u>381 607</u>	1 422 521	<u>363 174</u>	1 247 743
Rahat ja pankkisaamiset	<u>463 007</u>	<u>460 007</u>	<u>377 351</u>	<u>377 351</u>
		<u>2 396 919</u>		<u>2 153 415</u>

TASE

1 000 MK	31.12.1994		31.12.1993	
VASTATTAVAA				
OMA PÄÄOMA				
Hankintapääoma	87 326		87 003	
Kertyneet voittovarot	62 883		27 041	
Tilikauden voitto	<u>1 378 621</u>	1 528 830	<u>1 151 895</u>	1 265 939
VARAUKSET				
Kertynyt poistoero	401 256		418 428	
Hankintavaraus	<u>45 290</u>	446 546	<u>45 290</u>	463 718
VIERAS PÄÄOMA				
Lyhytaikainen				
Ostovelat	10 305		7 087	
Siirtovelat	93 476		81 599	
Maksamattomat avustukset	<u>317 762</u>	<u>421 543</u>	<u>335 072</u>	<u>423 758</u>
		<u>2 396 919</u>		<u>2 153 415</u>

Espoossa 1. maaliskuuta 1995

Jukka Vihriälä puheenjohtaja	Maunu Ihalainen 1. varapuheenjohtaja	Liisa Elovainio 2. varapuheenjohtaja
Pekka Kivelä	Markku Lehto	Maija Perho-Santala
Sirpa Kerman	Stina Oriander	Pertti Paakkinen
Jukka Salminen	Aimo Strömberg	Aarre Lepistö toimitusjohtaja

1. TILINPÄÄTÖKSEN LAADINTAPERIAATTEET

Tilinpäätös on laadittu raha-automaattiasetuksen 26 §:n edellyttämällä tavalla voimassa olevaa kirjanpitolakia noudattaen. Vuoden 1993 vertailuluvut on muutettu vastaamaan vuoden 1994 tilinpäätöksen esittämistapaa.

RAY:n tytär- ja osakkuusyrietykset ovat kiinteistö- ja asunto-osakeyhtiöitä. Konsernitilinpäätöstä ei ole laadittu, koska näillä yrityksillä ei ole olennaista vaikutusta tilinpäätökseen.

Henkilökunnan eläketurva on järjestetty eläkevakuutusyhtiöstä otetulla vakuutuksella.

Suoriteperusteisesti kirjatut arpajaisverot ovat raha-automaattien ja kasinopelien tuotosta 3 prosenttia ja Casino RAY:n tuotosta 5 prosenttia. Arpajaisverot on vähennetty pelitoiminnan tuotoista ennen liikevaihdon esittämistä. Uusien viihdeautomaattien lupamaksu on määrältään 140 markkaa automaatilta.

Sijoituspaikkamaksut on jaksotettu automaattien tuoton ja sijoituspaikan haltijoiden kanssa tehtyjen sopimuksien perusteella.

Tuloslaskelmassa esitetty siirto hankintapääomaan vastaa tilikauden aikaisia kulumattoman käyttöomaisuuden hankintamenoja.

Taseen hankintapääoma vastaa kulumattoman käyttöomaisuuden kumulatiivisia hankintamenoja.

Kuluvan käyttöomaisuuden hankintamenoja varten muodostettu pääoma on tässä tilinpäätöksessä siirretty kertyneeseen poistoeroon ja hankintavaraukseen.

Käyttö- ja vaihto-omaisuus on arvostettu välittömien hankintamenojen mukaisesti.

Kuluvan käyttöomaisuuden poistoissa on siirrytty jäännösarvopoistoista suunnitelman mukaisiin tasapoistoihin. Menojäännök-sistä 31.12.1993 on laskettu suunnitelman mukaiset poistot jäljellä olevan taloudellisen käyttöajan mukaan. Käyttöomaisuudesta kirjatut suunnitelman mukaiset tasapoistot on laskettu seuraavien taloudellisten käyttöaikojen mukaan:

	Vuodet
Rakennukset	10 - 30
Automaatit	3 - 10
Koneet ja kalusto	3 - 7
Aineettomat oikeudet	5 - 10
Aineelliset hyödykkeet	10
Muut pitkävaikutteiset menot	10

Ulkomaan rahan määräiset ostovelat ja myyntisaamiset on muutettu Suomen markkoiksi tilinpäätöspäivän Suomen Pankin noteeraamaan kurssiin.

Tilikauden voitosta raha-automaattiasetuksen 30 §:n mukaisesti sosiaali- ja terveysministeriölle tilitetyt tilikauden puhtaan tuoton ennakko 995 Mmk on esitetty ennakkomaksuna. Tilikauden ja aikaisempien vuosien voittovaroista jaettavaksi päätetyt maksamattomat avustukset 318 Mmk on esitetty lyhytaikaisena velkana.

TULOSLASKELMAN LIITETIEDOT (1000 MK)

	1994	1993
Liikevaihto toimialoittain		
Raha-automaatit	1 843 765	1 688 321
Viihdeautomaatit	78 219	88 393
Kasinopelit	106 586	98 982
Casino RAY	46 320	48 020
Myynti ja vuokraus	47 009	46 197
Yhteensä	<u>2 121 899</u>	<u>1 969 913</u>
Henkilöstökulut		
Palkat ja palkkiot	164 270	151 105
Luontoisedut	1 836	1 827
Eläkekulut	26 592	21 950
Muut henkilösivukulut	31 449	23 400
Yhteensä	<u>224 147</u>	<u>198 282</u>
Tytär- ja osakkuusyritysten tulokset		
Tytär- ja osakkuusyritykset ovat kiinteistö- ja asunto-osakeyhtiöitä, joille maksetut vastikkeet vastaavat hoitokuluja.		
Suunnitelman mukaiset poistot		
Aineettomat hyödykkeet	7 857	8 958
Rakennukset ja rakennelmat	8 722	10 191
Koneet ja kalusto	68 021	74 001
Muut aineelliset hyödykkeet	989	1 132
Yhteensä	<u>85 589</u>	<u>94 282</u>
Tuloslaskelman sisältämät verot		
Arpajaisverot	62 907	57 947
Lupamaksut/leimaverot	143	7 102
Kiinteistöverot	789	748
Välittömät verot	1 357	1 949
	<u>65 196</u>	<u>67 746</u>

TASEEN LIITETIEDOT (1000 MK)

Käyttöomaisuus

Vuoden 1993 lisäykset esitetty nettolukuna.

	1994	1993
Aineettomat hyödykkeet		
Aineettomat oikeudet		
hankintameno 1.1.	32 410	30 327
lisäykset 1.1.- 31.12.	1 542	2 083
vähennykset 1.1.- 31.12.	-88	0
hankintameno 31.12.	33 864	32 410
kertyneet poistot	- 26 326	- 22 522
kirjanpitoarvo 31.12.	<u>7 538</u>	<u>9 888</u>
Muut pitkävaikutteiset menot		
hankintameno 1.1.	41 366	38 975
lisäykset 1.1.- 31.12.	5 112	2 392
vähennykset 1.1.- 31.12.	- 25	0
hankintameno 31.12.	46 454	41 366
kertyneet poistot	- 17 479	- 13 425
kirjanpitoarvo 31.12.	<u>28 975</u>	<u>27 941</u>
Aineelliset hyödykkeet		
Maa- ja vesialueet		
hankintameno 1.1.	21 026	19 324
lisäykset 1.1.- 31.12.	0	1 702
vähennykset 1.1.- 31.12.	0	0
hankintameno 31.12.	<u>21 026</u>	<u>21 026</u>
kirjanpitoarvo 31.12.	<u>21 026</u>	<u>21 026</u>
Rakennukset ja rakennelmat		
hankintameno 1.1.	268 909	231 606
lisäykset 1.1.-31.12.	7 217	37 303
vähennykset 1.1.-31.12.	0	0
hankintameno 31.12.	276 126	268 909
kertyneet poistot	- 87 914	- 79 192
kirjanpitoarvo 31.12.	<u>188 212</u>	<u>189 717</u>
Koneet ja kalusto		
hankintameno 1.1.	489 791	403 609
lisäykset 1.1.- 31.12.	72 163	86 182
vähennykset 1.1.- 31.12.	- 16 124	0
hankintameno 31.12.	545 830	489 791
kertyneet poistot	- 376 821	- 308 800
kirjanpitoarvo 31.12.	<u>169 009</u>	<u>180 991</u>

	1994	1993
Muut aineelliset hyödykkeet		
hankintameno 1.1.	15 006	14 511
lisäykset 1.1.- 31.12.	347	495
vähennykset 1.1.- 31.12.	0	0
hankintameno 31.12.	15 353	15 006
kertyneet poistot	<u>- 3 913</u>	<u>- 2 924</u>
kirjanpitoarvo 31.12.	<u><u>11 440</u></u>	<u><u>12 082</u></u>
 Keskeneräiset työt		
hankintameno 1.1.	1 862	21 331
lisäykset 1.1.- 31.12.	3 628	1 862
vähennykset 1.1.- 31.12.	- 5 134	- 21 331
hankintameno 31.12.	<u>356</u>	<u>1 862</u>
kirjanpitoarvo 31.12.	<u><u>356</u></u>	<u><u>1 862</u></u>
 Käyttöomaisuusarvopaperit		
Osakkeet ja osuudet		
hankintameno 1.1.	61 923	60 278
lisäykset 1.1.- 31.12.	284	1 646
vähennykset 1.1.- 31.12.	- 181	- 1
hankintameno 31.12.	<u>62 026</u>	<u>61 923</u>
kirjanpitoarvo 31.12.	<u><u>62 026</u></u>	<u><u>61 923</u></u>
 Oma pääoma		
Hankintapääoma		
Kulumaton käyttöomaisuus 1.1.	87 003	83 274
Kauden muutos	<u>323</u>	<u>3 729</u>
Kulumaton käyttöomaisuus 31.12.	87 326	87 003
 *Voittovarot		
Voittovarot 1.1.	1 178 936	1 084 391
Avustukset	-1 116 053	-1 057 350
Tilikauden voitto	<u>1 378 621</u>	<u>1 151 895</u>
Voittovarot 31.12.	1 441 504	1 178 936
 Oma pääoma yhteensä	<u><u>1 528 830</u></u>	<u><u>1 265 939</u></u>

* Tilinpäätöksen 31.12.1993 mukaisesta hankintapääomasta 550 721 on vuonna 1994 siirretty 418 428 kertyneeseen poistoeroon ja 45 290 hankintavaraukseen.

Varaukset

Kertynyt poistoero kuluvastä käyttöomaisuudesta

	1994	1993
Kertynyt poistoero 1.1.		
Rakennukset	97 697	101 127
Kiinteistö- ja huoneistohankinta	93 881	115 089
Kalusto	<u>226 850</u>	<u>160 477</u>
	418 428	376 693

Kauden muutos

Rakennukset	- 4 191	- 3 430
Kiinteistö- ja huoneistohankinta	1 181	- 21 208
Kalusto	<u>- 14 162</u>	<u>66 373</u>
	- 17 172	41 735

Kertynyt poistoero 31.12.

Rakennukset	93 506	97 697
Kiinteistö- ja huoneistohankinta	95 062	93 881
Kalusto	<u>212 688</u>	<u>226 850</u>
	<u>401 256</u>	<u>418 428 *</u>

* Vuoden 1993 kertynyt poistoero 418 428 sisältyy tilinpäätöksessä 31.12.1993 hankintapääomaan.

Hankintavaraus

Hankintavaraus 1.1.	45 290	0
Kauden muutos	<u>0</u>	<u>45 290</u>
Hankintavaraus 31.12.	<u>45 290</u>	<u>45 290 *</u>

* Vuoden 1993 hankintavaraus 45 290 sisältyy tilinpäätöksessä 31.12.1993 hankintapääomaan.

Osakkeet ja osuudet (1000 MK)

	Omistusosuus	Nimellisarvo	Kpl	Kirjanpitoarvo
Tytäryritykset				
Asunto Oy Nilsiä Eturessu	100	1 100	1 100	5 130
Kiinteistö Oy Kymen Potti	58	728	485	1 057
Muut osakkeet ja osuudet				504
Asunto- ja kiinteistöyhtiöt				52 877
Puhelinosaakkeet ja -osuudet				1 411
Liittymismaksut				1 047
OSAKKEET ja OSUUDET				<u>62 026</u>

TILINTARKASTUSKERTOMUS

Raha-automaattiyhdistyksen jäsenille

Olemme tarkastaneet RAY:n kirjanpidon, tilinpäätöksen ja hallinnon tilivuodelta 1994. Hallituksen ja toimitusjohtajan laatima tilinpäätös sisältää tuloslaskelman, taseen ja liitetiedot. Suorittamamme tarkastuksen perusteella annamme lausunnon tilinpäätöksestä ja yhdistyksen hallinnosta.

Olemme suorittaneet tilintarkastuksen hyvän tilintarkastustavan mukaisesti. Kirjanpitoa sekä tilinpäätöksen laatimisperiaatteita, sisältöä ja esittämistapaa on tällöin tarkastettu riittävässä laajuudessa sen toteamiseksi, ettei tilinpäätös sisällä olennaisia virheitä tai puutteita. Hallinnon tarkastuksessa on selvitetty hallituksen ja toimitusjohtajan toiminnan lainmukaisuutta RAY:n säännösten perusteella.

Lausuntonamme esitämme, että tilinpäätös on laadittu kirjanpitolain sekä tilinpäätöksen laatimista koskevien muiden säännösten ja määräysten mukaisesti. Tilinpäätös antaa kirjanpitolaissa tarkoitetulla tavalla oikeat ja riittävät tiedot yhdistyksen tilikauden toiminnan tuloksesta ja taloudellisesta asemasta tilikauden lopussa. Tilinpäätös voidaan vahvistaa sekä vastuuvapaus myöntää hallituksen jäsenille sekä toimitusjohtajalle tarkastamaltamme tilivuodelta.

Espoossa 3. maaliskuuta 1995

Yhdistyksen kokouksen valitsemat:

Hilkka Nousiainen

Kaimo Rytönen

Martti Putkiranta

Valtioneuvoston määräämät:

Hannu Mattila

Hannu Kupari, KHT

Mauri Palvi, KHT

RAY:n tilintarkastajat 1992 - 1994

Valtioneuvoston määräämät varsinaiset tilintarkastajat:

MAURI PALVI
KHT-tilintarkastaja

HANNU KUPARI
KHT-tilintarkastaja

HANNU MATTILA
toimistopäällikkö

Varatilintarkastajat:

HEIKKI KOSKELAINEN
KHT-tilintarkastaja

ERKKI SIMPANEN
KHT-tilintarkastaja

ERKKI PITKÄNEN
toimistopäällikkö

Yhdistyksen kokouksen valitsemat varsinaiset tilintarkastajat:

MARTTI PUTKIRANTA
pääsihteeri

KAIMO RYTKÖNEN
hallintojohtaja

HILKKA NOUSIAINEN
toiminnanjohtaja

Varatilintarkastajat:

SEPPO MATINVESI
toiminnanjohtaja

AILA HEINONEN
toiminnanjohtaja

ARTO NYSTRÖM
toiminnanjohtaja

**Valvontatilintarkastajana
toimii KHT-yhteisö KPMG
Wideri Oy Ab**



Jäsenjärjestöt

A-Klinikasäätiö
Aivohalvaus- ja afasialiitto ry
Allergia- ja astmaliitto ry
Barnavårdsföreningen i Finland rf
Eläkeliitto ry
Eläkeläiset ry
Eläkkeensaajien Keskusliitto ry
Ensi- ja turvakotien liitto ry
Epilepsialiitto ry
Epilepsiasäätiö
Förbundet De Utvecklingsstördas Väl rf
Förbundet Finlands Svenska Synskadade rf
Förbundet Hem och Skola i Finland rf
Huoltoliitto ry
Invalidiliitto ry
Invalidisäätiö
Kansallinen Eläkeläisliitto ry
Kehitysvammaisten Tukiliitto ry
Kehitysvammaliitto ry
Keuhkovammaliitto ry
Kotien Puolesta Keskusliitto ry
Koululaisten vanhempien liitto ry
Koulun Kerhokeskus ry
Kristillinen Eläkeliitto ry
Kuulonhuoltoliitto ry
Kuurojen Liitto ry
Kuurojen Palvelusäätiö
Kynnys ry
Lasten Kesä ry
Lasten Tuki ry
Lastensuojelun Keskusliitto ry
Lihastautiliitto ry
Lomakotien Liitto ry
Lomaliitto ry
Lomayhtymä ry
Maaseudun Terveys- ja Lomahuolto ry
Maito ja Terveys ry
Mannerheimin Lastensuojeluliitto ry
Mielenterveyden Keskusliitto ry
Miina Sillanpään Säätiö
Minijellonat ry
Munuais- ja Siirtopotilaiden Liitto ry
Mustalaislähetys ry
Nuorisosäätiö
Nuorten Kotkain Keskusliitto ry
Nuorten Palvelu ry
Nuorten Puolesta Keskusliitto ry
Nuorten Ystävät ry
Näkövammaisten Keskusliitto ry
Oikeutta Eläkeläisille ry
Parasta Lapsille ry
Pelastakaa Lapset ry
Perhehoitoliitto ry
Perhelomat ry
Pienviljelijäväen Lomakotisäätiö
Psoriasisliitto ry
Rintamamiesveteraanien liitto ry
Rintamanaisten Liitto ry
Samfundet Folkhälsan i svenska Finland rf
Solaris-Lomat ry
Sosiaaliturvan Keskusliitto ry
Sotainvalidien Veljesliitto ry
Suomen Ammattiliittojen Lomajärjestö SAL ry
Suomen CP-Liitto ry
Suomen Demokratian Pioneerien Liitto ry
Suomen Diabetesliitto ry
Suomen Kasvatusopillinen Yhdistys ry
Suomen Keliakialiitto ry
Suomen Kuurosokeat ry
Suomen Matkailuliitto ry
Suomen Meripelastusseura ry
Suomen Mielenterveysseura ry
Suomen MS-liitto - Finlands MS-förbund ry
Suomen Nuorisoyhteistyö-Allianssi ry
Suomen Parkinson-liitto ry
Suomen Pelastusalan Keskusjärjestö ry
Suomen Punainen Risti
Suomen Retkeilymajajärjestö ry
Suomen Reumaliitto ry
Suomen Ruskaliitto ry
Suomen Setlementtiliitto ry
Suomen Sotaveteraaniliitto ry
Suomen Sydäntautiliitto ry
Suomen Syöpäyhdistys ry
Svenska Pensionärsförbundet rf
Tapaturma- ja Sairausedinvalidien Liitto ry
Terveys-Hälsan ry
Terveyskasvatuksen Keskus ry
Terveyskylpyläliitto ry
Vanhus- ja lähimmäispalvelun liitto ry
Vanhustyön Keskusliitto ry
Vesaisten Keskusliitto ry
Virkamiesten Lomaliitto ry
Virkistys- ja kylpylälomat ry
Väestöliitto ry
Ylioppilasterveys ry

RAY:N TOIMIPAIKAT

RAY Pääkonttori

Keilaranta 4, 02150 ESPOO
puh. (90) 437 01, telefax (90) 437 0358
RAY Teollisuustalo
Turuntie 42, 02600 ESPOO
puh. (90) 437 01, telefax (90) 437 0548
Casino RAY
Eteläinen Rautatiekatu 4, 00100 HELSINKI
puh. (90) 694 2900, telefax (90) 694 2922
Pelika RAY Oy
Turuntie 42, 02600 ESPOO
puh. (90) 437 091, telefax (90) 437 0548

Muut RAY:n toimipaikat Toimistot

ESPOO
Ennekuja 1, 02270 Espoo
FORSSA
Rajakatu 1, 30420 Forssa
HYVINKÄÄ
Kauppalankatu 22, 05800 Hyvinkää
HÄMEENLINNA
Brahenskatu 28, 13111 Hämeenlinna
ITÄ-HELSINKI
Hämeentie 105, 00550 Helsinki
JOENSUU
Aspitie 10, 80100 Joensuu
JYVÄSKYLÄ
Varikontie 2, 40340 Jyväskylä
KAJAANI
Syväojankatu 11, 87700 Kajaani
KOKKOLA
Vasarakuja 1 A, 67100 Kokkola
KOTKA
Jylpyntie 35, 48230 Kotka
KOUVOLA
Juholankatu 4, 45130 Kouvola
KUOPIO
Vesitie 1, 70460 Kuopio
KUUSAMO
Luomantie 1-3, 93600 Kuusamo
LAHTI
Lepikonkatu 10, 15100 Lahti
LAPPEENRANTA
Eteläkatu 19, 53500 Lappeenranta

LOHJA
Karnaistenkatu 40, 08100 Lohja
LÄNSI-HELSINKI
Turuntie 42, 02600 Espoo
MIKKELI
Yrittäjänkatu 19, 50130 Mikkeli
OULAINEN
Takojanenkatu 1 A, 86300 Oulainen
OULU
Poratie 6, 90150 Oulu
PORI
Sahalaistenkatu 1, 28130 Pori
RAUMA
Kuovinkuja 4, 26100 Rauma
SAVONLINNA
Kaartilantie 7, 57230 Savonlinna
SEINÄJOKI
Alaseinäjoenkatu 1, 60220 Seinäjoki
TAMPERE
Sarvijaakonkatu 32, 33540 Tampere
TURKU
Sorakatu 10, 20720 Turku
VAASA
Tiilitehtaankatu 47, 65100 Vaasa
VALKEAKOSKI
Honkiniementie 20, 37620 Valkeakoski
VANTAA
Salpakuja 5, 01200 Vantaa
ÄÄNEKOSKI
Kotakennäntie 31, 44100 Äänekoski

RAY-Lappi

IVALO
Ruskatie 1, 99800 Ivalo
KEMI
Koivuharjunkatu 8, 94100 Kemi
KEMIJÄRVI
Varikkotie 1, 98120 Kemijärvi
KITILÄ
Valtatie 43, 99100 Kitilä
ROVANIEMI
Norvatie 4 A, 96910 Rovaniemi
SODANKYLÄ
Unarintie 23, 99600 Sodankylä

Toimipisteet

ALAJÄRVI
Keskuskatu 4, 62900 Alajärvi
ALAVUS
Tulotie 2, 63300 Alavus
HEINOLA
Tehtaantie 13, 18130 Heinola
IISALMI
Teollisuuskatu 3, 74120 Iisalmi
IKAALINEN
Vanha Tampereentie 18-20, 3950 Ikaalinen
IMATRA
Ensontie 32, 55610 Imatra
JOUTSA
Rantatie 3, 19650 Joutsa
JÄMSÄ
Lindemanninkatu 1, 42100 Jämsä
KAUHAJOKI
Pohjolanatie 10, 61800 Kauhajoki
KEURUU
Keuruuntie 24, 42700 Keuruu
NOKIA
Souranderintie 2, 37100 Nokia
NURMES
Kaarlonkatu 2, 75500 Nurmes
PIEKSÄMÄKI
Kaakinmäenkatu 5-7, 76100 Pieksämäki
PIHTIPUDAS
Keskustie 2, 44800 Pihtipudas
PORVOO
Itätuulentie 5, 06150 Porvoo
RAAHE
Kesälänkatu 1, 92130 Raah
SALO
Perämiehenkatu 14, 24260 Salo
ÄMMÄNSAARI
Kiannonkatu 28-30, 89600 Ämmänsaari

RAY-Potit

ESPOO
Kauppamiehentie 1, 02100 Espoo
HELSINKI
Malmin kauppatie 18, 00700 Helsinki
HELSINKI
Ratapihantie 6, 00520 Helsinki
IISALMI
Pohjolanatie 6, 74100 Iisalmi
JOENSUU
Puronsuunkatu 1 A, 80160 Joensuu

KOTKA
Hakamäentie 1, 48400 Kotka
OULU
Zeppelinintie, 90450 Kempele
TAMPERE
Kuninkaankatu 22, 33210 Tampere
TORNIO
Hallituskatu 5, 95400 Tornio
VANTAA
Kotimaan terminaali, 01530 Vantaa
YLIVIESKA
Asemakatu 4, 84100 Ylivieska

Pelika

Toimistot, toimipisteet

ESPOO
Ennekuja 1, 02270 Espoo
FORSSA
Rajakatu 1, 30420 Forssa
HYVINKÄÄ
Kauppalankatu 22, 05800 Hyvinkää
HÄMEENLINNA
Brahenskatu 28, 13111 Hämeenlinna
ITÄ-HELSINKI
Hämeentie 105, 00550 Helsinki
JOENSUU
Aspitie 10, 80100 Joensuu
JYVÄSKYLÄ
Varikontie 2, 40340 Jyväskylä
JÄMSÄ
Lindemanninkatu 1, 42100 Jämsä
KAJAANI
Syväojankatu 11, 87700 Kajaani
KEMI
Koivuharjunkatu 8, 94100 Kemi
KEMIJÄRVI
Varikkotie 1, 98120 Kemijärvi
KITTELÄ
Valtatie 43, 99100 Kittilä
KOKKOLA
Vasarakuja 1 A, 67100 Kokkola
KOTKA
Jylpyntie 35, 48230 Kotka
KOUVOLA
Juholankatu 4, 45130 Kouvola
KUOPIO
Vesitie 1, 70460 Kuopio
LAHTI
Lepikonkatu 10, 15100 Lahti



LAPPEENRANTA
Eteläkatu 19, 53500 Lappeenranta
LOHJA
Karnaistenkatu 40, 08100 Lohja
LÄNSI-HELSINKI
Turuntie 42, 02600 ESPOO
MIKKELI
Yrittäjänkatu 19, 50130 Mikeli
OULAINEN
Takojanenkatu 1 A, 86300 Oulainen
OULU
Poratie 6, 90150 Oulu
PORI
Sahalaistenkatu 1, 28130 Pori
ROVANIEMI
Norvatie 4 A, 96910 Rovaniemi
SAVONLINNA
Kaartilantie 7, 57230 Savonlinna
SEINÄJOKI
Alaseinäjoenkatu 1, 60220 Seinäjoki
TAMPERE
Sarvijaakonkatu 32, 33540 Tampere
TURKU
Sorakatu 10, 20720 Turku
VAASA
Tiilitehtaankatu 47, 65100 Vaasa
VANTAA
Salpakuja 5, 01200 Vantaa

Pelikaanit

HELSINKI
Fredrikinkatu 46, 00100 Helsinki
LAHTI
Aleksanterinkatu 6, 15111 Lahti
MYYRMÄKI
Iskoskuja 3 D 62, 01600 Vantaa
KUOPIO
Kauppakatu 16, 70100 KUOPIO
TAMPERE
Kuninkaankatu 30, 33200 Tampere
TURKU
Eerikinkatu 4, 20111 Turku
VAASA
Rewell-Center 208, 65100 Vaasa
OULU
Kirkkokatu 31, 90100 Oulu

Täyspotit ja Club Rayt

ITÄKESKUS
Itäkatu 7, 00930 Helsinki

JOENSUU
Kauppakatu 23, 80100 Joensuu
JYVÄSKYLÄ
Asemakatu 7, 40100 Jyväskylä
JYVÄSKYLÄ **Club Ray**
Kauppakatu 30, 40100 Jyväskylä
JÄRVENPÄÄ
Mannilantie 30, 04400 Järvenpää
HELSINKI
Kaivokatu 10 B, 00100 Helsinki
KOKKOLA
Rantakatu 7, 67100 Kokkola
KOUVOLA
Valtakatu 9, 45100 Kouvola
KUOPIO
Puijonkatu 25, 70100 Kuopio
LAHTI
Aleksanterinkatu 18, 15140 Lahti
LAPPEENRANTA
Koulukatu 5-7, 53100 Lappeenranta
MYYRMANNI
Iskoskuja 3 B 47, 01600 Vantaa
OULU
Kirkkokatu 27, 90100 Oulu
PORI
Yrjönkatu 15, 28100 Pori
ROVANIEMI
Ainonkatu 1, 96200 Rovaniemi
SEINÄJOKI
Torikatu 13, 60100 Seinäjoki
TAMPERE
Hatanpäänvaltatie 1, 33100 Tampere
Rautatieasema, asematunneli,
33100 Tampere
TIKKURILA
Tikkuraitti 20, 01300 Vantaa
TURKU
Aurakatu 8, 20100 Turku
TURKU **Club Ray**
Eerikinkatu 10, 20100 Turku
VAASA
Rewell Center 216, 65100 Vaasa
VANTAA
Iskoskuja 3 B 47, 01600 Vantaa
VANTAA
Tikkuraitti 20, 01300 Vantaa

LUETTELO AVUSTUKSEN SAAJISTA 1995

Kansanterveyden edistäminen

Aivohalvaus- ja afasialiitto ry	12 833 000,-	Kuntoutussäätiö	10 250 000,-
Allergia- ja astmaliitto - Allergi- och astmaförbund ry	3 782 000,-	Kymenlaakson Syöpäyhdistys ry	300 000,-
Allergiakeskusyhdistys ry	200 000,-	Lahden Seudun Työttömät ry	130 000,-
Alpa-B ry	60 000,-	Lasten neurologisten ja psykiatristen sairauksien yhdistys LANEPSY ry	250 000,-
Alvi ry	100 000,-	Lihastautiliitto ry	3 181 000,-
Asumisterveys-aste ry	100 000,-	Lounais-Suomen Mielenterveys- seura ry	300 000,-
Elämänverkko ry	20 000,-	Lounais-Suomen Saattohoitosäätiö	26 000,-
Epilepsialiitto ry	4 687 000,-	Lounais-Suomen Syöpäyhdistys ry	500 000,-
Epilepsiasäätiö	1 242 000,-	Lyhytkasvuiset-Kortväxta ry	136 000,-
Espoon Mielenterveysyhdistys - Esbo		Lähimmäisapu ry	43 000,-
Mentalhygieniska föreningen EMY ry	400 000,-	Länsi-Helsingin Työttömät ry	300 000,-
Etelä-Pohjanmaan Sosiaali- psykiatrinen Yhdistys ry	182 000,-	Länsi-Pohjan Mielenterveysseura ry	800 000,-
Etelä-Suomen Syöpäyhdistys ry	500 000,-	Maaseutukeskusten Liitto ry	50 000,-
Finlands Svenska Psykosociala Centralförbund rf	768 000,-	Mielenterveyden Keskusliitto ry	5 532 000,-
Finlands Svenska Socialförbund rf	200 000,-	Mielenterveysyhdistys Helmi ry	2 256 000,-
Finnilco ry	459 000,-	Mielenviireys ry	250 000,-
Finnish Bone Society ry	250 000,-	Mikkelin Seudun Mielenterveys- seura ry	350 000,-
Helsingin Allergiayhdistys ry	200 000,-	Munuais- ja Siirtopotilaiden Liitto ry	4 358 000,-
Helsingin Diakonissalaitoksen Säätiö	2 550 000,-	Muotialan Asuin- ja Toiminta- keskus ry	600 000,-
Helsingin Reumayhdistys ry	36 000,-	Niemikoti ry	50 000,-
Helsingin Seudun Lihastauti- yhdistys ry	50 000,-	Niemikotisäätiö - Stiftelsen	
Helsingin Työttömät ry	500 000,-	Uddhemmet	1 232 000,-
HYKSin Lapsisyöpäpotilaiden		Niilo Mäki -säätiö	900 000,-
Vanhemmat ja Ystävät ry	316 000,-	Norvala-Stiftelsen	2 400 000,-
Hyvä Arki-yhdistys ry	500 000,-	Nyyti ry	371 000,-
Hyvä Koti ry	846 000,-	Omaehtoisen Työllistymisen	
Ihminen Ihmiselle ry	160 000,-	Tuki Otty ry	600 000,-
Ihopotilaiden Keskusliitto ry	1 195 000,-	Omaiset Mielenterveystyön Tukena	
Inhimillisen Kohtaamisen Yhdistys ry	200 000,-	Itä-Suomen Yhdistys ry	220 000,-
Kaisa Kallion Kansalaislahjasäätiö	3 400 000,-	Omaiset Mielenterveystyön Tukena	
Kajaanin Työttömien Yhdistys ry	150 000,-	Pohjois-Suomen Yhdistys ry	1 020 000,-
Kallon- ja Kasvonluiden		Omaiset Mielenterveystyön Tukena	
KasvuhäiriötäSairastavien Tuki ry	60 000,-	Tampere ry	371 000,-
Kansalaisareena ry	550 000,-	Omaiset Mielenterveystyön Tukena	
Karjaan Monitoimikeskus ry	400 000,-	Uudenmaan Yhdistys ry	1 181 000,-
Kemijärven Työttömät ry	50 000,-	Ortodoksisen Perinteen Yhdistys ry	200 000,-
Keski-Suomen Syöpäyhdistys ry	200 000,-	Ota-Oulun Työttömien Oma-apu ry	250 000,-
Keski-Uudenmaan Sopimuskoti ry	702 000,-	Pirkanmaan Ihmissuhdetyö ry	200 000,-
Kotilo ry	335 000,-	Pohjanmaan Kuusistokoti ry	400 000,-
		Pohjois-Karjala Projektin Tuki ry	250 000,-
		Pohjois-Karjalan Kuntoutussäätiö	400 000,-

Pohjois-Karjalan Mielen- terveydentuki ry	570 000,-	MS-Förbund ry	9 691 000,-
Pohjois-Karjalan Syöpäyhdistys ry	200 000,-	Suomen Narkolepsia yhdistys ry	150 000,-
Pohjois-Savon Syöpäyhdistys ry	200 000,-	Suomen Osteogenesis Imperfecta- Yhdistys ry	136 000,-
Pohjois-Suomen Syöpäyhdistys ry	350 000,-	Suomen Parkinson-Liitto ry	8 948 000,-
Positiivi-Yhdistys ry	75 000,-	Suomen Perheterapiayhdistys ry	200 000,-
Promama ry	300 000,-	Suomen Potilasliitto ry	250 000,-
Psoriasisliitto ry	5 558 000,-	Suomen Psykiatrisesti Kuntoutettavien Yhdistys ry	212 000,-
Päijät-Hämeen Mielen- terveysseura ry	350 000,-	Suomen Punainen Risti	17 870 000,-
Päijät-Hämeen Sosiaalipsykiatrinen Yhdistys ry	1 520 000,-	Suomen Punaisen Ristin Hämeen Piiri	1 000 000,-
Rauman Seudun Mielen- terveysseura ry	400 000,-	Suomen Punaisen Ristin Vaasan läänin Piiri	1 254 000,-
Reisjärven Sopeutumismennus- keskus Oy	500 000,-	Suomen Punaisen Ristin Varsinais- Suomen Piiri	1 000 000,-
Retinitis-Yhdistys ry	153 000,-	Suomen Reumaliitto ry-Reumaförbundet i Finland rf	9 166 000,-
Rifi ry	150 000,-	Suomen Ryhmäpsykoterapiayhdistys ry	400 000,-
Rovaniemen Reetukoti ry	600 000,-	Suomen Selkäliitto ry	457 000,-
Rovaniemen Seudun Työttömät ry	350 000,-	Suomen Sydäntautiliitto ry	4 456 000,-
Ryhmätöry	204 000,-	Suomen Syöpäpotilaat ry	490 000,-
Salon Seudun Mielen- terveysseura ry	550 000,-	Suomen Syöpäyhdistys ry	5 508 000,-
Samfundet Folkhälsan i Svenska Finland rf	16 094 000,-	Suomen Änkyttäjien Yhdistys ry	377 000,-
Satakunnan Syöpäyhdistys ry	400 000,-	Sydänvikaisten Lasten Tuki ry	857 000,-
Savonlinnan Seudun Mielen- terveysseura ry	550 000,-	Syöpäpotilaiden Hoitokotisäätiö	200 000,-
Seinäjoen Alueen Mielen- terveys- yhdistys ry	50 000,-	Syöpäpotilaiden Lomat ry	142 000,-
Seksuaalinen Tasavertaisuus SETA ry	4 569 000,-	Syöpäsairaiden Lasten Vanhempien Yhdistys SYLVA ry	273 000,-
Seksuaalipoliittinen Yhdistys SEXPO ry	1 509 000,-	Takuu-Säätiö	32 600 000,-
Sopimusvuori ry	40 000,-	Tampereen Mielen- terveysseura ry	800 000,-
Sopimusvuorisäätiö	880 000,-	Tampereen Seudun Mielen- terveys- yhdistys ry	305 000,-
Soroppi ry	120 000,-	Tampereen Seudun Työttömät ry	600 000,-
Sosiaali- ja Terveysjärjestöjen Yhteistyöyhdistys YTY ry	665 000,-	Tartuntatautiliitto ry	163 000,-
Sosiaalipedagogiikan Säätiö	1 820 000,-	Terveyskasvatuksen Keskus ry	2 905 000,-
Sosiaaliturvan Keskusliitto ry	4 550 000,-	Terveyskylä-Säätiö	3 995 000,-
Suomen Afasia-säätiö	1 100 000,-	Therapeia-Säätiö	507 000,-
Suomen Aivotutkimus- ja Kuntoutus- säätiö	1 200 000,-	Turun Mielen- terveysyhdistys ITU ry	340 000,-
Suomen Diabetesliitto ry	5 783 000,-	Turun Seudun Lihastautiyhdistys ry	200 000,-
Suomen Hemofiliayhdistys ry	74 000,-	Turun Seudun Mielen- terveyden Tuki ry	220 000,-
Suomen Huuli-suulakihalkiopotilaat ry	230 000,-	Turun Seudun Työttömät ry	300 000,-
Suomen Keliakialiitto ry	273 000,-	Työkuntoyhdistys ry	1 500 000,-
Suomen Kuntoutusliitto ry	616 000,-	Työttömien Tietopaja ry	120 000,-
Suomen Luontaisterveyden Liitto ry	190 000,-	Työttömien Valtakunnallinen Yhteis- toimintajärjestö TVY Porin osasto ry	300 000,-
Suomen Lääkinnällisen Kuntoutuksen Yhdistys ry	40 000,-	Työttömien Valtakunnallinen Yhteis- toimintajärjestö ry	1 000 000,-
Suomen MBD-Liitto ry	877 000,-	Unioni Naisasialiitto Suomessa ry	1 300 000,-
Suomen Merimieskirkko ry	700 000,-	Urho Kekkosen Kuntoinstituutisäätiö	9 715 000,-
Suomen MG-Yhdistys ry	176 000,-	Uskontojen Uhrien Tuki ry	100 000,-
Suomen Mielen- terveysseura ry	16 927 000,-	Vaasan Läänin Syöpäyhdistys ry	300 000,-
Suomen MS-Liitto - Finlands		Vaihtoehtoisen Lääketieteen Keskusliitto ry	150 000,-

Vammalan-Huittisten Seudun Mielen- terveysseura ry	700 000,-	SOS Lapsikylä ry	3 380 000,-
Vantaan Mielenterveysyhdistys ry	159 000,-	Stiftelsen Breidablick Sommarhem för Skolbarn	140 000,-
Vantaan Työttömät ry	200 000,-	Stöd Ungdomen - Tue Nuorisoa rf	200 000,-
Vimpelin Palveluyhdistys ry	710 000,-	Suomen Kasvatus- ja Perhe- neuvontaliitto ry	465 000,-
Väestöliitto ry	7 397 000,-	Suomen Nobab-Nobab i Finland ry	10 000,-
Y-säätiö	16 000 000,-	Suomen Pelastusarmeijan Säätiö	2 885 000,-
Yhdessä Selviytymisen Tuki ry	500 000,-	Suomen Seikkailukoulutuksen Tuki ry	550 000,-
Ylioppilaiden Terveydenhoitosäätiö	5 000 000,-	Suomen Sijaiskotinuoret Sinut ry	100 000,-
YTYÄ - Yhteistyötä Työttömät ry	100 000,-	Syömishäiriöisten Lasten Vanhempien Tukiyhdistys ry	30 000,-
Lastensuojelun tukeminen		Turun NMKY-KFUM i Åbo	400 000,-
Auta Lasta ry	7 000,-	Yhteiset Lapsemme - All Our Children ry	282 000,-
Barnvårdsföreningen i Finland rf	2 229 000,-	Yksinhooltajien ja Yhteishuoltajien Liitto ry	304 000,-
Barnhemsföreningen Sparvboet rf	100 000,-	Aistiviallisten huoltaminen	
Betanian Lastenkodin Säätiö	100 000,-	Fysioterapia-alan Näkövammaisry ry	2 241 000,-
Elatusvelvollisten Liitto ry	534 000,-	Förbundet Finlands Svenska	
Ensi- ja turvakotien liitto ry	12 494 000,-	Hörselskadade rf	540 000,-
Erityishuoltojärjestöjen Liitto Ehjä ry	513 000,-	Förbundet Finlands Svenska Synskadade rf	2 285 000,-
Helsingin Ensi Koti ry	745 000,-	Helsingin ja Uudenmaan Näkö- vammaisry ry	480 000,-
Interpedia rf	766 000,-	Keski-Suomen Näkövammaisry ry	40 000,-
Kesälukioseura ry	1 200 000,-	Kiinteistö Oy Valkea Talo	4 650 000,-
Kuttula ry	300 000,-	Kuopion Kuurojen Yhdistys ry	50 000,-
Kätkytkuolemaperheiden Yhdistys ry	40 000,-	Kuulonhuoltoliitto ry	14 544 000,-
Lasten Keskus ry	539 000,-	Kuulonäkövammaisry Lasten Vanhemmat ry	21 000,-
Lasten Kesä ry	2 961 000,-	Kuulovammaisten Lasten Vanhempien Liitto ry	530 000,-
Lasten Kesäleiriyhdistys -76 ry	438 000,-	Kuurojen Liitto ry	19 422 000,-
Lasten Lomayhdistys ry	216 000,-	Kuurojen Palvelusäätiö	13 924 000,-
Lastensuojelun Keskusliitto ry	2 070 000,-	Lapin Näkövammaisry ry	100 000,-
Leirikesä ry	371 000,-	Mikkelin Läänin Näkövammaisry ry	40 000,-
Mannerheimin Lastensuojeluliitto ry	13 754 000,-	Näkövammaisry Keskusliitto ry	34 126 000,-
Mustalaislähetys ry	618 000,-	Näkövammaisry Kulttuuripalvelu ry	307 000,-
Naisten Apu Espoossa ry	400 000,-	Näkövammaisry Lasten Vanhemmat NLV-SBF ry	471 000,-
Nuorten Palvelu ry	2 517 000,-	Näkövammaisry Loma ry	434 000,-
Nuorten Ystävät ry	2 228 000,-	Opaskoirayhdistys ry	70 000,-
Nuorten Ystävät ry/Erityislastenkoti Väliporras	300 000,-	Oulun läänin Näkövammaisry ry	30 000,-
Nuorten Ystävät ry/Pohjolakoti	1 350 000,-	Pohjois-Savon Sokeat ja Heikkonäköiset ry	60 000,-
Oulun Ensi- ja Turvakoti ry	700 000,-	Päijät-Hämeen Kuulovammaisten Lasten Tuki ry	223 000,-
Paasikiven Nuorisokylän Säätiö	100 000,-	Päijät-Hämeen Näkövammaisry ry	70 000,-
Parasta Lapsille ry	2 329 000,-	Satakunnan Kuulovammaisten Lasten Tuki ry	43 000,-
Parasta Lapsille Turun Osasto ry	130 000,-	Satakunnan Näkövammaisry ry	30 000,-
Parikanniemisäätiö	360 000,-		
Pelastakaa Lapset Keski-Suomen piiri ry	200 000,-		
Pelastakaa Lapset ry	8 151 000,-		
Pelastakaa Lapset Satakunnan piiri ry	380 000,-		
Perhehoitoliitto ry	1 589 000,-		
Perhekuntoutuskeskus Lauste ry	610 000,-		
Pienperheyhdistys ry	630 000,-		
Pohjois-Karjalan Ensi-Koti ry	250 000,-		
Pojista Miehiä ry	148 000,-		
Pääkaupungin Turvakoti ry	50 000,-		

Sokeat Käsityöntekijät ry	92 000,-	Helsingin Alzheimer-yhdistys ry	400 000,-
Sotasokeat ry	75 000,-	Helsingin Kaupunkilähetys ry	920 000,-
Suomen Aistivammaiskoulujen		Honkakylän Kyläseura ry	70 000,-
Oppilasliitto ry	74 000,-	Honkala-Koti ry	270 000,-
Suomen Akustikusneurinooma-		Hugo och Maria Winbergs Stiftelse	2 700 000,-
yhdistys ry	82 000,-	Hummovaaran Kyläyhdistys ry	180 000,-
Suomen Kuurosokeat ry	7 363 000,-	Huustentaloyhdistys ry	400 000,-
Suomen Viittomakielen Tulkit ry	28 000,-	Hyvinkään Veteraanitalosäätiö	300 000,-
Tampereen Kuurojen Yhdistys ry	300 000,-	Hämeenkyrön Vanhustentalosäätiö	840 000,-
Tampereen Sokeain Yhdistys ry	350 000,-	Hämeenlinnan Sisälähetys ry	200 000,-
Vaasan Kuurojen Yhdistys ry	150 000,-	Härmän Vanhustentukisäätiö	450 000,-
Vaasan läänin Näkövammaiset ry	150 000,-	Iisalmen Vanhaintukisäätiö	330 000,-
		Iisalmen Vanhusten ja Eläkeläisten	
Vanhustenhuollon tukeminen		Palvelusäätiö	300 000,-
Ainala ry	400 000,-	Iitin Ehtookotiyhdistys ry	50 000,-
Alajärven Seudun Vanhustenpalvelu-		Ilmajoen Palvelutalosaatiö	900 000,-
yhdistys ry	2 800 000,-	Ilmajoen Vanhustenkotiyhdistys ry	190 000,-
Alatornion Vanhainkotiyhdistys ry	130 000,-	Iltaruskon Säätiö	2 500 000,-
Alavuden Vanhain Palvelutalo ry	1 700 000,-	Inatran Palvelutaloyhdistys ry	1 450 000,-
Alzheimer-Keskusliitto ry	5 985 000,-	Inarin Vanhusten ja Eläkeläisten	
Anjalankosken Vanhustentuki ry	7 700 000,-	Tukiyhdistys ry	220 000,-
Anna Kivimäki Säätiö	120 000,-	Isojoen Vanhustentaloyhdistys ry	60 000,-
Apollokotisäätiö		Itä-Helsingin Lähimmäistyö Hely ry	3 770 000,-
(Stiftelsen Apollohemmet)	893 000,-	Itä-Suomen Alzheimer ry	170 000,-
Auran Vanhustentaloyhdistys ry	600 000,-	Jalmari Jyllin Säätiö	700 000,-
De Gamlas Hem i Nykarleby rf	230 000,-	Janakkalan Palvelutalosaatiö	780 000,-
De Gamlas Vänner rf	30 000,-	Joensuun Vanhainkotiyhdistys ry	260 000,-
Diakoniasäätiö Foibe Diakoni-		Joensuun Vanhusten Tuki ry	140 000,-
stiftelsen	2 588 000,-	Joroisten Palveluasunnot ry	408 000,-
Elimäen Puustelli ry	150 000,-	Joutsenkotiyhdistys ry	140 000,-
Eläkeliiton Puolangan Yhdistys ry	2 000 000,-	Juankosken Vanhustentukiyhdistys ry	50 000,-
Eläkeliitto ry	4 719 000,-	Juupajoen Vanhustenkotiyhdistys ry	1 300 000,-
Eläkeläisasuntopoliittinen		Juvan Vanhaintuki ry	7 000 000,-
Yhdistys Ela ry	1 200 000,-	Jyränkölän Kannatusyhdistys ry	1 054 000,-
Eläkeläiset ry	3 281 000,-	Jyväskylän Mathilda-Koti ry	200 000,-
Eläkkeensaajien Keskusliitto ry	4 044 000,-	Jyväskylän mlk:n Veteraanien	
Enon Vanhusten Tuki ry	50 000,-	Asuntosäätiö	2 933 000,-
Eräjärven Kehittämisyhdistys ry	50 000,-	Jyväskylän Seudun Dementiayhdistys ry	225 000,-
Espoon ja Kauniaisten Dementia-		Jyväskylän Sotainvalidien Asuntosäätiö	7 700 000,-
yhdistys ry	250 000,-	Jyväskylän Vanhainkotiyhdistys ry	30 000,-
Etelä-Pohjanmaan Rintamanaiset ry	100 000,-	Jyväskylän Vanhusten Huolto ry	1 670 000,-
Evijärven Jokikylän Vanhustentuki ry	20 000,-	Jämsän Vanhaintuki ry	1 100 000,-
Fruuntimmersföreningen		Jämsänkosken Vanhusten ja	
i Helsingfors rf	700 000,-	Vammaisten Tuki ry	30 000,-
Föreningen Pensionärshemmet		Jäälän Vanhusten ja Vammaisten	
i Terjärv rf	50 000,-	Tuki ry	1 870 000,-
Gaius-Säätiö/-Stiftelsen	220 000,-	Kaarinan Vanhusten Palvelu-	
Gamlakarleby Åldringvänner rf	550 000,-	keskuksen Säätiö	532 000,-
Haapajärven Vanhainkotiyhdistys ry	40 000,-	Kaatuneitten Omaisten Liitto ry	177 000,-
Halikon Vanhustenkotiyhdistys ry	1 550 000,-	Kajaanin Arvola-Koti ry	1 160 000,-
Haminan Vanhustentukiyhdistys ry	1 530 000,-	Kajaanin Palvelutalosaatiö	550 000,-
Harjavallan Palvelusäätiö	10 000,-	Kalannin Palvelukeskussäätiö	58 000,-
Harjulan Setlementti ry	70 000,-	Kallion Lähimmäispalveluyhdistys ry	450 000,-
Haukiputaan Kotiapuyhdistys ry	90 000,-		

Kalvolan Vanhusten ja Vammaisten Tuki ry	500 000,-	Laitilan Eläkeläisten ja Vanhaintuki ry	220 000,-
Kanervahemmet-Kanervakoti rf	80 000,-	Lapin Dementiayhdistys ry	250 000,-
Kangasalan Palvelutalosaatiö	6 500 000,-	Lapinlahden Palvelukotiyhdistys ry	680 000,-
Kankaanpään Vanhainkotiyhdistys ry	120 000,-	Lappeenrannan Palvelukeskussäätiö	6 330 000,-
Kankaanpään Vanhustentalosaatiö	450 000,-	Lappeenrannan Seudun Dementia-yhdistys ry	240 000,-
Kannelkotisaatiö	170 000,-	Lapuan Seudun Vanhainsuojelun Yhdistys ry	220 000,-
Kansallinen Eläkeläisliitto ry	3 059 000,-	Lauttasaaren Vanhustentalosaatiö	520 000,-
Karstulan Asumispalvelusaatiö	1 300 000,-	Lehmusvalkamasäätiö	100 000,-
Karttulan Vanhustenkotiyhdistys ry	180 000,-	Lemin Vanhustentuki ry	335 000,-
Karungin Vanhainkotiyhdistys ry	3 700 000,-	Lempäälän Ehtookoto ry	320 000,-
Kauhajoen Vanhaintuki ry	90 000,-	Leppäengas ry	80 000,-
Kauhavan Seudun Vanhusten-kotiyhdistys ry	750 000,-	Lievestuoreen Setlementti ry	90 000,-
Keiteleen Vanhusten ja Eläkeläisten Tukiyhdistys ry	400 000,-	Limingan Sotavammaisten Tuki-yhdistys ry	300 000,-
Kemijärven Palvelukeskus ry	231 000,-	Linnalan Työkeskus ry	100 000,-
Kemin Vanhainkotsäätiö	200 000,-	Lohijärven Kyläyhdistys ry	60 000,-
Keminmaan Sotavammaisten Tukiyhdistys ry	250 000,-	Lohjan Kunnan Palvelutalosaatiö	1 150 000,-
Keravan Palvelutalosaatiö	150 000,-	Lohjan Sotainvalidien sekä Siviiliinvalidien PTS	140 000,-
Keuruun Vanhaintukisaatiö	1 500 000,-	Louhelan Kannatusyhdistys ry	310 000,-
Kihniänkylän Vanhustenkotiyhdistys ry	80 000,-	Loviisan Seudun Palvelutalosaatiö	2 800 000,-
Kihniön Vanhustentaloyhdistys ry	467 000,-	Längelmäen Vanhustenkotiyhdistys ry	600 000,-
Kiikoisten Vanhustenkotiyhdistys ry	35 000,-	Maria-kodin Kannatusyhdistys ry	110 000,-
Kinnulan Vanhusten Tuki ry	190 000,-	Marian Sairaskoti-Säätiö-Stiftelsen	
Kiskon Vanhustentukiyhdistys ry	600 000,-	Maria Sjukhem	235 000,-
Kivipuiston Palvelukotsäätiö	313 000,-	Meilahden Vanhainkotsäätiö	240 000,-
Kokkolan Sotainvalidien Palveluasuntosäätiö	858 000,-	Merikarvian Vanhustenkotiyhdistys ry	328 000,-
Kokkolan Vanhustenkotiyhdistys ry	700 000,-	Miehikkälän Vanhustentukiyhdistys ry	181 000,-
Kolarin Vireät ry	2 150 000,-	Miina Sillanpään Säätiö	8 340 000,-
Kotkan Palvelutalosaatiö	80 000,-	Mikkelin Ropoyhdistyksen Annakotsäätiö	4 000 000,-
Kotkan Vanhainkodin Kannatus-yhdistys ry	3 725 000,-	Mikkelin Sateenkaari ry	3 000 000,-
Kristillinen Eläkeliitto ry	621 000,-	Mikkelin Seudun Dementiayhdistys ry	200 000,-
Kuhmoisten Vanhustentaloyhdistys ry	700 000,-	Mikkelin Vanhainkotiyhdistys ry	50 000,-
Kumpulän-Saunakylän Vanhustentaloyhdistys ry	50 000,-	Naantalın Aurinkosäätiö	8 000 000,-
Kuntokallio-Säätiö	4 574 000,-	Niemistönmaan Vanhustentaloyhdistys ry	40 000,-
Kuntoutus-, Koulutus- ja Asuntosäätiö	450 000,-	Nilsian Vanhustensuojaja ry	534 000,-
Kuopion Vanhustenkotiyhdistys ry	4 880 000,-	Nivalan Vanhustenkotiyhdistys ry	500 000,-
Kurikan Seudun Vanhustenkotiyhdistys ry	300 000,-	Nurmeskotiyhdistys ry	480 000,-
Kuusamon Vanhustenkotiyhdistys ry	1 556 000,-	Oikeutta Eläkeläisille ry	722 000,-
Kuusankosken Seudun Vanhainhuolto-yhdistys ry	332 000,-	Omaishoitajat ja Läheiset ry	800 000,-
Kyröskoskelan Kannatusyhdistys ry	240 000,-	Omakotsäätiö	1 380 000,-
Kärkölän Vanhustenkotiyhdistys ry	2 200 000,-	Onnitalo-Säätiö	120 000,-
Kössi-Säätiö	2 350 000,-	Oriveden Palvelutalosaatiö	1 200 000,-
Lahden Lähimmäispalvelu ry	230 000,-	Oulun Seudun Mäntykoti ry	630 000,-
Lahden Vanhainkotiyhdistys ry	247 000,-	Paanumäen Vanhainkoti ry	200 000,-
Lahden Vanhusten Asuntosäätiö	4 929 000,-	Paavolan-Revonlahden Sotavammaisten Tukiyhdistys ry	60 000,-
Laihian Seudun Vanhustenkotiyhdistys ry	2 500 000,-	Paimion Palvelukeskussäätiö	550 000,-
		Parkanon Rantakoto ry	5 100 000,-

Pattijoen Vanhustenkotiyhdistys ry	100 000,-	Stiftelsen Äldershemmet i Vasa	140 000,-
Pensionärshemsföreningen Hemgården rf	300 000,-	Suolahden Vanhain- ja Vammaisten	
Pielaveden Vanhainkotiyhdistys ry	460 000,-	Tukisäätiö	2 000 000,-
Piikkiön Vanhustenkotisäätiö	120 000,-	Suomen Dementiayhdistys ry	550 000,-
Pirkkalan Vanhustentalosäätiö ry	100 000,-	Suomen Ruskaliitto ry	325 000,-
Pohjois-Kymenlaakson Dementia- yhdistys ry	200 000,-	Suomen Sotaveteraaniliiton Naisjärjestö ry	131 000,-
Porin Suomalainen Vanhainkoti- yhdistys ry	150 000,-	Suomen Sotaveteraaniliitto ry	2 127 000,-
Porin Vanhojen Huolto ry	500 000,-	Suomen vanhusten turvakotiyhdistys ry	70 000,-
Porin Vanhustenkotiyhdistys ry	1 222 000,-	Suomussalmen Kirkonkylän Vanhusten- talojärjestö ry	1 200 000,-
Posion Sotavammaisten Tukiyhdistys ry	300 000,-	Suomussalmen Vanhusten- talo yhdistys ry	3 200 000,-
Pulkkilan Vanhustenkotiyhdistys ry	300 000,-	Svenska Pensionärsförbundet rf	920 000,-
Punarinta ry	150 000,-	Säka Daghemsförening rf	410 000,-
Puumalan Vanhustenkotiyhdistys ry	50 000,-	Taivassalon Vanhustenkotiyhdistys ry	2 700 000,-
Pyhäjoen Vanhustenkotiyhdistys ry	80 000,-	Tammelan Vanhustentuki ry	50 000,-
Pyökkönmäen Vanhaintuki ry	50 000,-	Tampereen Dementia-yhdistys ry	200 000,-
Päiväniemisäätiö	692 000,-	Tampereen Kaupunkilähetys ry	3 350 000,-
Pälkäneen Palvelukotisäätiö	550 000,-	Tampereen Vanhustentaloyhdistys ry	610 000,-
Raahan sotainvalidien, vanhusten ja vammaisten palvelusäätiö	400 000,-	Tervon Vanhusten ja	
Raision Palvelutalosaatiö	100 000,-	Vammaisten Tuki ry	190 000,-
Rajaseutuliiitto ry	50 000,-	Tohka Säätiö	52 000,-
Rauman Veljessäätiö	3 500 000,-	Toivola-Luotolan Kannatusyhdistys ry	100 000,-
Rintamamiesveteraanien Liitto ry	2 000 000,-	Tornion Asuntopalvelusäätiö	850 000,-
Rintamanaisten Liitto ry	463 000,-	Tornion Vanhainkoti- yhdistys ry/Koivukoti	300 000,-
Ristijärven Vanhaintukisäätiö	233 000,-	Tunturilan Kannatusyhdistys ry	168 000,-
Roselius-säätiö	3 500 000,-	Turun Kaupunkilähetys ry	200 000,-
Rovalan Kannatusyhdistys ry	1 171 000,-	Turun Lähimmäispalveluyhdistys ry	4 774 000,-
Rovaniemen yksityisen vanhainkodin kannatusyhdistys ry	300 000,-	Turun Seudun Alzheimer-yhdistys ry	410 000,-
Ruissalosaatiö	2 000 000,-	Turun Ukkokoti ry	200 000,-
Salon Alzheimer-yhdistys ry	300 000,-	Turun Yhdyskuntasuunnitteluyhdistys ry	50 000,-
Sastamala-Kodin Kannatusyhdistys ry	1 100 000,-	Tuuloksen Vanhustenkotiyhdistys ry	175 000,-
Savitaipaleen Vanhaintuki ry	300 000,-	Tuupovaaran Vanhusten Tuki ry	1 000 000,-
Savonlinnan Iltakoti ry	150 000,-	Tuusniemen Seudun Vanhustenkoti- yhdistys ry	30 000,-
Savonlinnan Seudun Vanhusten- talo yhdistys ry	4 000 000,-	Tyrnävän Sotavammaisten tukiyhdistys ry	628 000,-
Savonlinnan Vanhainkotiyhdistys ry	1 128 000,-	Töölön ja Taivallahden asuntola- yhdistys ry	300 000,-
Siikaisten Vanhustentalosaatiö	50 000,-	Ullavan Vanhustenkotiyhdistys ry	300 000,-
Sipoon Palvelutalosaatiö	930 000,-	Ulvilan Vanhustenuoltoyhdistys ry	950 000,-
Sodankylän Vanhustenkotiyhdistys ry	200 000,-	Utajärven Vanhustentalon Kannatus- yhdistys ry	500 000,-
Soinin Vanhustenpalveluyhdistys ry	100 000,-	Utsjoen vanhainkodin kannatus- yhdistys ry	320 000,-
Sonkajärven Palvelutalo yhdistys ry	100 000,-	Utsjoen Vanhustentaloyhdistys ry	400 000,-
Sotainvalidien Veljesliiton Naisjärjestö ry	138 000,-	Uudenkaupungin palvelutalosaatiö	650 000,-
Sotavangit ry	165 000,-	Uuraisten Vanhustentaloyhdistys ry	300 000,-
Sotiemme Joutsenon Veteraanit ry	600 000,-	Vaalan Palvelutalosaatiö	1 900 000,-
Stiftelsen Blomsterfonden i Helsingfors	2 600 000,-	Vaasan Palvelutalosaatiö	50 000,-
Stiftelsen Blomsterhemmet i Ekenäs	1 200 000,-	Vaasan Setlementtiyhdistys ry - Vasa	
Stiftelsen för Arbetets Vänner Huvudf. Äldringhem	110 000,-	Settlementförening rf	845 000,-
Stiftelsen Hedvig Sofiahemmet	750 000,-	Vakka-Suomen Vanhustenkotiyhdistys ry	250 000,-
Stiftelsen Hemmet i Åbo	200 000,-		
Stiftelsen Lillesgården	70 000,-		

Vanhainkoti Koivupirtin Kannatusyhdistys ry	220 000,-	Jokilaaksojen Sairaskoti- ja Kuntoutussäätiö	2 126 000,-
Vanhainkoti Koivupirtin Säätiö	2 000 000,-	Kaarinan Seudun Vammaisten Palveluyhdistys ry	200 000,-
Vanhoiden Huolto ry	720 000,-	Kaarisilta ry	500 000,-
Vanhuksien Koti ry	1 200 000,-	Kainuun Sairaskoti- ja Veteraanikyläsäätiö	3 600 000,-
Vanhus- ja lähimmäispalvelun liitto ry	5 962 000,-	Kansanvalistusseuran Säätiö (KVSJ-opisto)	60 000,-
Vanhusten Kotiapusäätiö	1 530 000,-	Kanta-Hämeen Sairaskotisäätiö-Ilveskoti	8 530 000,-
Vanhustenhuollon Tuki ry	800 000,-	Kauhavan-Härmän Kehitysvammaisten Tuki ry	100 000,-
Vanhustyön Keskusliitto ry	2 000 000,-	Kehitysvammaisten Palvelusäätiö	13 604 000,-
Varkauden Vanhaintukisäätiö	7 376 000,-	Kehitysvammaisten Tukiliitto ry	6 616 000,-
Vehmaan Palvelukeskussäätiö	4 200 000,-	Kehitysvammaisten Uudenmaan Tukipiiri ry	35 000,-
Velkuan palvelukotiyhdistys ry	2 050 000,-	Kehitysvammaliitto ry	12 442 000,-
Venäläinen Hyväntekeväisyshdistys Suomessa ry	610 000,-	Kehitysvammatuki 57 ry	1 210 000,-
Vetelin Pulkkinen Nuorisoseura ry	1 300 000,-	Keski-Pohjanmaan Sairas- ja Kuntoutuskotiyhdistys ry	1 872 000,-
Vetelin Vanhainkotiyhdistys ry	213 000,-	Keski-Suomen Sairaskotisäätiö	2 784 000,-
Vihnusrinnesäätiö s.r.	1 370 000,-	Keuhkovammaliitto ry	13 907 000,-
Viitasaaren Vanhustenkotiyhdistys ry	100 000,-	Kirsikoti ry	100 000,-
Viljakalan Vanhustentalosäätiö	90 000,-	Kivipuro ry	530 000,-
Villa Inkeri ry	600 000,-	Kotkan Keuhkovammayhdistys ry	100 000,-
Vilppulan Seudun Vanhustenkotiyhdistys ry	70 000,-	Kuopion Seudun Invalidit ry	250 000,-
Vuolijoen Vanhustenkotiyhdistys ry	150 000,-	Kurikan Invalidit ry	700 000,-
Vähäkyrön Vanhaintuki ry	90 000,-	Kurikan Palvelutalosaäätiö	45 000,-
Värtsilän Vanhusten Tuki ry	160 000,-	Kymen Sotavammaisten Tukiyhdistys ry	2 334 000,-
Vörå Pensionärshemförening rf	100 000,-	Kynnys ry	1 335 000,-
Ylistaron Vanhustentuki ry	90 000,-	Lahden Diakoniasäätiö	509 000,-
Ylivieskan Vanhustenkotiyhdistys ry	360 000,-	Lasten Kulttuurikeskus ry	150 000,-
Ähtärin Palvelutalot ry	3 500 000,-	LE-Invalidit-LE-Invaliderna ry	636 000,-
Ähtärin Vanhaintuki ry	230 000,-	Lelupajayhdistys ry	450 000,-
Äänekosken Vanhaintukisäätiö	3 000 000,-	Lomakotiyhdistys Ilonpisara ry	227 000,-
Invalidihuollon tukeminen		Mäntyniemi-Yhdistys ry	1 400 000,-
Aivovammaliitto ry	103 000,-	Nuorten Ystävät ry/Toivola-koti	680 000,-
Aurora-yhteisön Kannatusyhdistys ry	150 000,-	Oulunkylän Sairaskotisäätiö	10 899 000,-
Autistien Tuki ry	127 000,-	Pirkanmaan Vammaistyö ry	71 000,-
Enäkoti ry	180 000,-	Pohjois-Karjalan Sairaskotiyhdistys ry	1 406 000,-
Erityiskansanopiston Kannatusyhdistys ry	5 349 000,-	Polioinvalidit ry	364 000,-
Etelä-Saimaan Invalidit ry	150 000,-	Porin Diakonialaitoksen Säätiö	4 400 000,-
Förbundet de Utvecklingsstörda Väl rf	2 579 000,-	Puolangan Kehitysvammaisten Tuki ry	100 000,-
Harju-Kodin Tuki ry	90 000,-	Puustellin Tuki ry	180 000,-
Helsingin Invalidien Yhdistys ry	700 000,-	Ristolasaäätiö	1 536 000,-
Helsingin lyhytaikaiskoti ja työpaikka Lyhty ry	250 000,-	Rovaniemen Veljes-Sairaskotisäätiö	1 550 000,-
Hengityslaittepotilaat ry	75 000,-	Rääkkylän Suojakotiyhdistys ry	174 000,-
Hoitopedagogisen R. Steiner-koulun Kannatusyhdistys ry	1 000 000,-	Savilahden Vanhaintukiyhdistys ry	800 000,-
Honkalampi-Säätiö	2 350 000,-	Savon Vammaisautosäätiö	3 500 000,-
Hämeenlinnan Erityisasuntosäätiö	2 080 000,-	Someron Seudun Kuntokotiyhdistys ry Lamminniemi koti	2 800 000,-
Invalidiliitto ry	14 428 000,-	Sotainvalidien Veljesliiton Kouvolan osasto ry	7 000 000,-
Invalidisäätiö	5 300 000,-		

Sotainvalidien Veljesliiton Kärsämäen osasto ry	150 000,-	Kyröskoskelan Nuoret ry	200 000,-
Sotainvalidien Veljesliiton Sysmän Sotainvalidit ry	4 000 000,-	Laten ja Nuorten Yhteistyön Tuki Lastu ry	200 000,-
Sotainvalidien Veljesliitto ry	17 397 000,-	Legioonateatteri ry	180 000,-
Sotainvalidien Veljesliitto Sievin osasto ry	550 000,-	Lompolon Kristillisen Toimintakeskuksen Kannatusyhdistys ry	28 000,-
Stiftelsen för Bottenhavets Sjukhem	1 360 000,-	Luotolan Nuoret ry	150 000,-
Stiftelsen Nykarleby Sjukhem	2 476 000,-	Musikcafe After Eight rf	150 000,-
Suomen Autismiyhdistys ry	2 410 000,-	Nuorisoasuntoliitto ry	788 000,-
Suomen CP-Liitto ry	5 923 000,-	Nuorisokasvatussäätiö	800 000,-
Suomen Poliohuolto ry	223 000,-	Nuorisosäätiö	10 920 000,-
Suomen Puheopiston Kannatusyhdistys ry	127 000,-	Nuorten Keskus ry	357 000,-
Suomen PWS Yhdistys ry	20 000,-	Nuorten Kotkain Keskusliitto NKK ry	19 000,-
Suomen Sotainvalidien Ruotsin piiri	200 000,-	Nuorten Puolesta Keskusliitto ry	960 000,-
Suomenselän Kuntokotiyhdistys ry	3 738 000,-	Oranssi ry	100 000,-
Tampereen Sotainvalidien Veljeskötisäätiö	3 437 000,-	Oulun Setlementti ry	600 000,-
Tapaturma- ja Sairausinvalidien Liitto ry	599 000,-	Oulunseudun Nuorisoasuntoyhdistys ry	450 000,-
Toivo ja Rauha-yhdistys ry	300 000,-	Outward Bound Finland ry	250 000,-
Tornion Sairaskötisäätiö	1 860 000,-	Partiosäätiö - Scoutstiftelsen	33 000,-
Turun Seudun Invalidit ry	350 000,-	Pihlajiston Nuoret ja Vanhemmat ry	200 000,-
Työkyvyttömyyseläkeläisten Liitto ry	82 000,-	Pääkaupunkiseudun Partiolaiset ry	400 000,-
Työväen Sivistysliitto TSL ry	300 000,-	Rautavaaran Kurssi- ja Leirikeskussäätiö	90 000,-
Vajaakuntoisten Työllistämisen Edistämissäätiö	1 824 000,-	Savitaipaleen Nuorison Tukiyhdistys ry	200 000,-
Vajaaliikkeisten Kunto ry	100 000,-	Savonlinnan Seudun Nuorisoasunnot ry	326 000,-
Vammaisten Lasten ja Nuorten Tukisäätiö	500 000,-	Setlementtinuorten Liitto ry	682 000,-
Vammaistutkimuksen Tukisäätiö	200 000,-	Setlementtiyhdistys Naapuri ry	240 000,-
		Sovinto ry	1 150 000,-
		Suomalaisen Varhaisnuoriso-	
		toiminnan Tuki ry	150 000,-
		Suomen 4H-Liitto ry	693 000,-
		Suomen Ammattitaito-Skill Finlands ry	130 000,-
		Suomen Partiolaiset-Finlands Scouter ry	21 000,-
		Suomen Romaniyhdistys ry	30 000,-
		Suomen Setlementtiliitto ry	1 292 000,-
		Suomen Sovittelun Tuki ry	70 000,-
		Suomen Valkonauhaliitto ry	397 000,-
		Toukolan Kannatusyhdistys ry	150 000,-
		Tunturilan Nuoret ry	160 000,-
		Työläisnuorten Tuki ry	233 000,-
		Suuronnettomuuksiin varautuminen	
		Autoliitto ry	100 000,-
		Hätäavun Tuki ry	450 000,-
		Maanpuolustuskoulutus ry	500 000,-
		Pro-Medi-Heli ry	5 000 000,-
		Suomen Ilmailuliitto ry	150 000,-
		Suomen Meripelastusseura ry	4 922 000,-
		Suomen Palveluskoiraliitto ry	300 000,-
		Suomen Pelastusalan Keskusjärjestö ry	1 533 000,-
		Suomen Radioamatööriliitto ry	50 000,-
		Suomen Tiepalvelumies Liitto ry	200 000,-
		Yhdistys Surre's Förening ry	54 000,-
Nuorisokasvatuksen kehittäminen			
Ahjolan Kannatusyhdistys ry	150 000,-		
Aholansaarisäätiö	200 000,-		
Aseman Lapset ry	400 000,-		
Drogfri Ungdom rf	200 000,-		
Ekin Partio ry	215 000,-		
Förbundet Hem och Skola i Finland rf	670 000,-		
Helsingin Nuorten Miesten Kristillinen Yhdistys ry	120 000,-		
I Mors Ställe rf	100 000,-		
Iisalmen Nuorison Tuki ry	930 000,-		
Johti Sapmelacat ry	150 000,-		
Jyväskylän Nuorisoasunnot ry	1 000 000,-		
Kaarinan Nuoret Pajamestarit ry	120 000,-		
Kansainvälinen Ystäväseura Familia Club ry	200 000,-		
Kansan Rammattuseuran Säätiö	80 000,-		
Karakallio-Seura-Karabacka Sällskapet ry	200 000,-		
Keski-Pohjanmaan Kurssikeskussäätiö	1 000 000,-		
Kivenlahti-Stensvik ry	300 000,-		
Koululaisten Vanhempien Liitto ry	1 272 000,-		
Kouvolan Kaupunkilähetys ry	200 000,-		
Kurikkalan Kannatusyhdistys ry	330 000,-		

Lomanviettomahdollisuuksien edistäminen

Akava-Järjestöjen Lomayhdistys	
A-Lomat ry	1 635 000,-
Huoltoliitto ry	4 517 000,-
Karjalan Liitto ry	218 000,-
Karjavyäen Lomaliitto ry	473 000,-
Kokoomuksen Naisten Sosiaaliyhdistys ry	788 000,-
Kotien Puolesta Keskusliitto ry	2 495 000,-
Kuntoutus- ja Lomahuolto ry	359 000,-
Lomakotien Liitto ry	8 901 000,-
Lomaliitto ry	12 000 000,-
Lomarengas ry	612 000,-
Lomayhtymä ry	14 720 000,-
Maaseudun Terveys- ja Lomahuolto ry	8 451 000,-
Perhelomat ry	8 083 000,-
Pienviljelijävien Lomakotisäätiö	2 500 000,-
Solaris-Lomat ry	8 717 000,-
Suomen Ammattiliittojen Lomajärjestö SAL ry	10 000 000,-
Suomen Matkailuliitto ry	237 000,-
Suomen Retkeilymajajärjestö - SRM ry	234 000,-
Svenska Semesterförbundet i Finland rf	500 000,-
Toimihenkilölomat ry	3 728 000,-
Työväen Retkeilyliitto ry	211 000,-
Virkistys- ja Kylpylälomat ry	3 360 000,-

Raittiustyö ja päihdehuollon edistäminen

A-Kiltojen Liitto ry	1 156 000,-
A-Klinikkasäätiö	14 471 000,-
Alajärven Päiväkeskusyhdistys ry	100 000,-
Enon Kaverikellari ry	40 000,-
Espoon Diakoniasäätiö	500 000,-
Finlands Svenska Nykterhetsförbund rf	1 458 000,-
JSK-Kellari ry	50 000,-
Jyväskylän Katulähetys ry	2 300 000,-
Kalliolan Kannatusyhdistys ry	3 407 000,-
Kauhavan Sininauhayhdistys ry	200 000,-
Keravan Suojakotiyhdistys ry	900 000,-
Kerimäen A-Kilta ry	100 000,-
Keski-Uudenmaan A-Kilta ry	50 000,-
Kran rf	153 000,-
Kriisipalveluyhdistys - Kristjänstföreningen ry	1 000 000,-
Kristillinen Alkoholisti- ja Narkomaanityö ry	300 000,-
Kristillinen Raittiusliitto ry	300 000,-
Kuville Pyrkivien Tuki ry	200 000,-
Laukaan A-Kilta ry	50 000,-
Mikkelin Toimintakeskus ry	100 000,-
Myllyhoitoyhdistys ry	1 584 000,-
Naiset Yhdessä Irti Päihteistä ry	390 000,-
Nokian Suojakodin Tuki ry	150 000,-

Outokummun A-Kilta ry	50 000,-
Raittiuden Ystävät ry	2 544 000,-
Raittiusjärjestöjen ry	848 000,-
Raittiuskotisäätiö	3 500 000,-
Rauman Seudun A-Kilta ry	154 000,-
Riihimäen Seudun A-Kilta ry	100 000,-
Samaria-Missionen/-lähetys rf	540 000,-
Savonlinnan Toimintakeskus-Yhdistys ry	100 000,-
Sininauhaliitto ry	2 533 000,-
Sirkkulanpuiston Toimintayhdistys ry	457 000,-
Suomen Elämäntapaliitto ELO ry	4 600 000,-
Suomen Elämäntapatoiminnan Tuki ry	1 475 000,-
Suomen Katulähetysliitto ry	100 000,-
Suomen Kirkon Sisälähetysseura ry	294 000,-
Suomen Luterilainen Evankeliumiyhdistys ry	100 000,-
Suomen Vanhempainyhdistys	
Irti Huumeista SVIH ry	730 000,-
Suomen Vapaa Romanilähetys ry	154 000,-
Tampereen A-Kilta ry	227 000,-
Tampereen Sininauha ry	150 000,-
Terveys-Hälsan ry	5 300 000,-
Turun Kristillinen Raittiusseura ry	100 000,-
Understödsfören. för Svenskspråkig Missbrukarvård	200 000,-
Vailla Vakinaista Asuntoa ry	525 000,-
Vapaaksi Huumeista ry	300 000,-
Vapaan Alkoholistihuollon Kannatusyhdistys ry	206 000,-
Vapautuvien Tuki ry	500 000,-
Varpaisjärven Vanhusten ja Invalidien Tuki ry	10 000,-
Vehkoonranta Oy	100 000,-
Ventuskartano ry	204 000,-
Vihreä Keidas ry	100 000,-
Väentupa ry	100 000,-
Yad Youth Against Drugs ry	163 000,-
Ystäväntupa ry	50 000,-



*Ulkoasu ja graafinen suunnittelu Tarjamaija Salo
Kuvat Heikki Savolainen sekä Lehtikuva
Painopaikka Punamusta*