

AAMULEHTI-YHTYMÄ

VUOSIKERTOMUS
1995

S I S Ä L T Ö

Vuosi 1995 lyhyesti	2
Tietoja osakkeista	3
Yhtymä tänään	6
Toimitusjohtajan katsaus	8
Journalistin puheenvuoro	10
Alpress	12
Alprint	16
Aldata	20
Alexpress	23
Tilinpäätös 1995	26
Tunnusluvut ja laskentakaavat	48
Konsernin hallinto	50
Organisaatio	52
Yhteystiedot	53

YHTIÖKOKOUS

Aamulehti-yhtymä Oy:n varsinainen yhtiökokous pidetään torstaina maaliskuun 28. päivänä 1996 kello 18.00 alkaen yhtiön pääkonttorissa, osoite Patamäenkatu 7, Tampere. Voidakseen osallistua yhtiökokoukseen osakkeenomistajan tulee olla pääsääntöisesti merkittynä Suomen Osakekeskusrekisteri Osuuskunnassa pidettävään Aamulehti-yhtymä Oy:n osakasluetteloon viimeistään maaliskuun 18. päivänä 1996.

Osakkeenomistajalla, jonka osakkeita ei ole siirretty arvo-osuusjärjestelmään, on oikeus osallistua yhtiökokoukseen edellyttäen, että osakkeenomistaja oli rekisteröity yhtiön osakerekisteriin ennen 28.10.1994. Tässä tapauksessa osakkeenomistajan on esitettävä yhtiökokouksessa osakkeikirjansa tai muu selvitys siitä, että osakkeiden omistusoi-keutta ei ole kirjattu arvo-osuustilille.

Yhtiökokoukseen osallistuminen edellyttää lisäksi ilmoittautumista suoraan yhtiölle viimeistään tiistaina 26. maaliskuuta 1996 kello 10.00 mennessä. Kirjallisen ilmoittautumisen on oltava vastaanottajalla ennen ilmoittautumisa-ajan päättymistä. Mahdolliset valtakirjat pyydetään toimittamaan ilmoittautumisaajan kuluessa samaan osoitteeseen, joka on:

Aamulehti-yhtymä Oy
Osakerekisteri
PL 327
33101 Tampere

Yhtiökokoukseen voi ilmoittautua yllä mainittuna ilmoittautumisaikana myös puhelimitse numeroihin (931) 266 6831 tai (931) 266 6832.

Hallintarekisteröidyillä osakkeilla ei ole äänivaltaa yhtiökokouksessa.

OSINGONMAKSU

Aamulehti-yhtymä Oy:n hallitus ehdottaa yhtiökokoukselle, että tilikaudelta 1995 maksetaan osinkoa 2,50 markkaa osakkeelta. Mikäli yhtiökokous hyväksyy hallituksen esityksen, osinko maksetaan osakkeenomistajalle, joka on merkitty Suomen Osakekeskusrekisteri Osuuskunnassa pidettävään Aamulehti-yhtymä Oy:n osakasluetteloon osingonmaksun täsmäytyspäivänä 2. huhtikuuta 1996. Osingonmaksu alkaa 9. huhtikuuta 1996.

Osakkeenomistajille, jotka eivät ole siirtäneet osakkeitaan arvo-osuusjärjestelmään täsmäytyspäivään mennessä, osinko maksetaan sen jälkeen, kun heidän osakkeensa on siirretty arvo-osuusjärjestelmään.

TALOUDELLISET JULKAISUT

Aamulehti-yhtymä Oy julkaisee vuonna 1996 kaksi osavuositilintä: vuoden neljän ensimmäisen kuukauden toiminnasta kertova osavuositilintä julkaistaan 11.6 ja vuoden kahdeksan ensimmäisen kuukauden toiminnasta kertova osavuositilintä viikolla 41. Katsaukset julkaistaan suomeksi ja englanniksi.

Julkaisuja voi tilata osoitteella:

Aamulehti-yhtymä Oy
Konserniviestintä
PL 139
00101 Helsinki

Vuoden 1995 aikana konserni myi ydinliiketoimintaansa kuulumattomia liiketoimintoja.

Konserni osti enemmistöt Lapin Kansa Oy:stä ja Valkeakosken Sanomat Oy:stä.

Konsernin liiketoiminta kehittyi myönteisesti.

Konsernin julkaisemien lehtien ilmoitustuotot lisääntyivät 6 %. Kauppalahden ja Iltalehden levikit olivat edellisvuotista suuremmat. Myös Aamulehden levikki kääntyi nousuun.

Graafisen alan tuotteiden kysyntä elpyi kotimaassa. Vienti Venäjälle kasvoi edelleen.

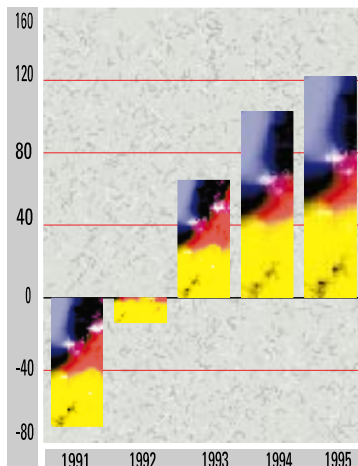
Liikevoitto oli 18 % edellisvuotista suurempi ja se oli 122 Mmk (103 Mmk).

Voitto ennen satunnaiseriä oli 87 Mmk (62 Mmk).

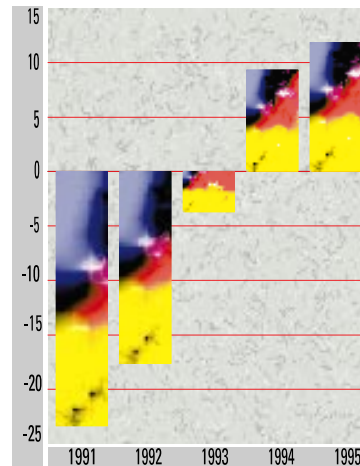
Tulos/osake (laimennettu) oli 9,14 mk (7,03 mk)

Konsernin tase vahvistui merkittävästi. Omavaraisuusaste nousi 30 %:sta 41 %:iin.

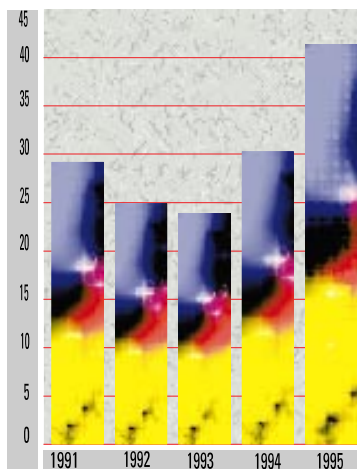
LIIKEVOITTO, MMK



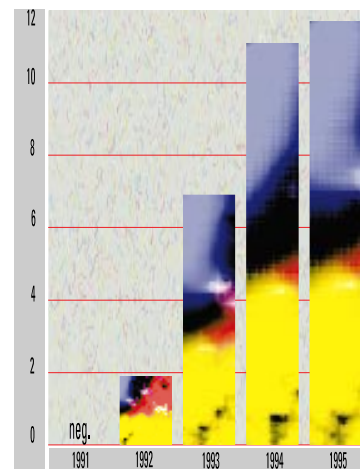
TULOS/OSAKE, MK



OMAVARAISUUSASTE, %



SIJOITETUN PÄÄOMAN TUOTTO (ROI), %



TUNNUSLUKUJA

		1995	1994	1993	1992	1991
Liikevaihto	Mmk	1.433	1.412	1.363	1.430	1.584
Liikevoitto/ -tappio	Mmk	122	103	65	-14	-71
Liikevoitto/liikevaihto	%	8,5	7,3	4,8	-1,0	-4,5
Tulos ennen satunnaiseriä	Mmk	87	62	-21	-104	-144
Tulos/osake (laimentamaton)	mk	11,91	9,35	-3,73	-17,67	-23,39
Osinko/osake	mk	2,50 *)	0,50	0	0	0
Sijoitetun pääoman tuotto (ROI)	%	11,7	11,1	6,9	1,9	neg.
Investoinnit	Mmk	109	276	73	74	218
Henkilöstö keskimäärin		2.562	2.827	3.185	3.659	4.540

*)Ehdotus yhtiökokoukselle.

OSAKEPÄÄOMA

Aamulehti-yhtymä Oy:n yhtiöjärjestyksen mukaan yhtiön vähimmäisosakepääoma on 48.000.000 mk ja enimmäispääoma 192.000.000 mk, joissa rajoissa yhtiön osakepääomaa voidaan korottaa tai alentaa yhtiöjärjestyksestä muuttamatta. Yhtiön täysin maksettu ja rekisteröity osakepääoma oli tilinpäätöspäivänä 69.362.480 mk.

OSAKESARJAT

Aamulehti-yhtymä Oy:n osakkeet varustetaan merkinnällä I-sarja tai merkinnällä II-sarja. I-sarjan osakkeita on vähintään 3.412.800 kappaletta ja enintään 13.651.200 kappaletta. II-sarjan osakkeita on vähintään 1.387.200 kappaletta ja enintään 10.000.000 kappaletta, kuitenkin siten että I- ja II-sarjan osakkeita on yhteensä enintään 19.200.000 kappaletta. Molempien osakesarjojen osakkeiden nimellisarvo on 10 mk. I-sarjan osakkeilla on yhtiökokouksessa yksi ääni osaketta kohden ja II-sarjan osakkeilla yksi ääni kutakin alkavaa 10 osaketta kohden.

Tilinpäätöspäivänä Aamulehti-yhtymä Oy:n osakepääoma jakautui osakesarjojen välillä seuraavasti:

I-sarja	4.155.585 kpl	60 %
II-sarja	2.780.663 kpl	40 %
Yhteensä	6.936.248 kpl	100 %

Aamulehti-yhtymä Oy:n I-sarjan osakkeet noteerataan Arvopaperivälittäjien Yhdistys r.y:n ylläpitämällä meklarilistalla ja II-sarjan osakkeet Helsingin Arvopaperipörssissä. Kaikki osakkeet oikeuttavat samansuuruisen osinkoon.

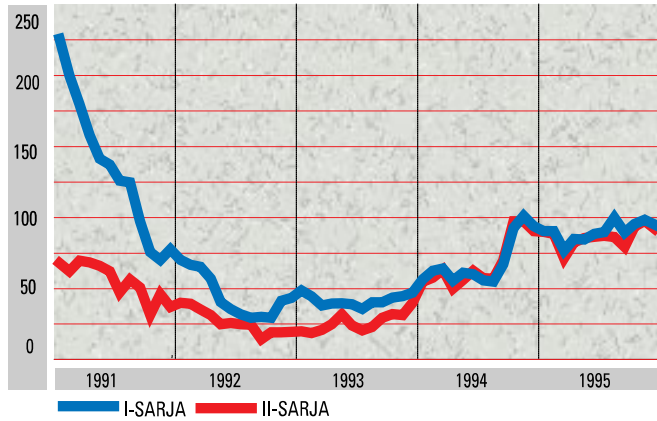
LUNASTUSVELVOLLISUUS

Aamulehti-yhtymä Oy:n yhtiöjärjestyksen mukaan osakkeenomistajan, jonka osuus yhtiön kaikista osakkeista tai osakkeiden tuottamasta äänimäärästä saavuttaa tai ylittää 33 1/3 % tai 50 %, on velvollinen lunastamaan muiden osakkeenomistajien vaatimuksesta näiden omistamat osakkeet ja niihin oikeuttavat arvopaperit.

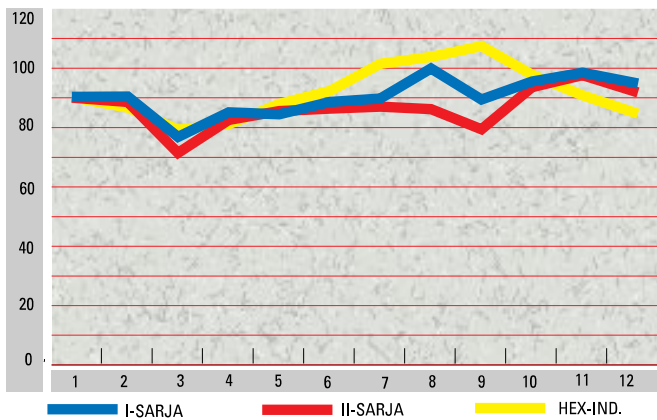
HALLITUKSEN VALTUUDET JA LIIKKEESSÄ OLEVAT VAIHTOVELKAKIRJAT

Yhtiön hallituksella ei ollut vuoden 1995 aikana voimassa olevia valtuuksia osakepääoman korottamiseksi. Vuonna 1993 yhtiö laski liikkeeseen 128,9 Mmk:n nimellisarvoisen vaihtovelkakirjalainan, jonka laina-aika on

KURSSIKEHITYS 1991 - 1995, MK



KURSSIKEHITYS 1995, MK



OSAKEKOHTAISIA TUNNUSLUKUJA

	1995	1994	1993	1992	1991
Tulos/osake (EPS), mk	9,14 *)	9,35	-3,73	-17,67	-23,39
Oma pääoma/osake, mk	79,20	63,39	52,66	58,26	79,61
Osinko/osake, mk	2,50 **)	0,50	0	0	0
Osinko/tulos, %	21,3	6,0	0	0	0
P/E-luku, I-sarja	10,8	9,4	-	-	-
P/E-luku, II-sarja	10,0	9,0	-	-	-

Osakkeiden oikaistu lukumäärä 31.12. (1.000 kpl) 6.936 6.895 5.975 5.975 5.975

Osakkeiden oikaistu lukumäärä keskim. (1.000 kpl) 6.930 6.139 5.975 5.975 5.975

*) Laimennettu

**) Hallituksen ehdotus yhtiökokoukselle.

viisi vuotta, ja jolle maksetaan 6 %:n kiinteää korkoa. Vaihtovelkakirjalainan haltijalla on oikeus vaihtaa kukin tuhannen markan nimellisarvoinen velkakirja 25:een Aamulehti-yhtymä Oy:n II-sarjan osakkeeseen. Osakkeen laskennallinen vaihtohinta on 40 mk. Kokonaisuudessaan vuonna 1993 liikkeeseen lasketun vaihtovelkakirjalainan vaihto voi lisätä osakkeiden määrää 3,2 miljoonalla kappaleella, jolloin osakepääoma voi nousta enintään 32,2 Mmk. Alkuperäisten lainaehtojen mukaan vaihtoaika on 3.1.1994 - 18.11.1998.

OSAKEPÄÄOMAN KOROTUKSET

Kaupparekisteriin merkittiin 15.2.1995 Aamulehti-yhtymä Oy:n 410.550 mk:n osakepääoman korotus. Rekisteriin merkittiin tuolloin 15.11. - 31.12.1994 välisenä aikana vaihtovelkakirjalainan 19.11.1993 - 19.11.1998 perusteella vaihdetut 15.075 II-sarjan osaketta sekä henkilökunnalle suunnatun optiolainan 23.10. - 3.11.1989 perusteella osakkeiden merkintäajan loppuun 31.1.1995 mennessä merkityt 25.980 II-sarjan osaketta.

Vuoden 1995 aikana velkakirjoja vaihdettiin osakkeiksi määrä (84.500 II-sarjan osaketta), mikä korotti yhtiön osakepääomaa 845.000 mk. Osakepääoman korotus rekisteröitiin kaupparekisteriin 31.1. 1996. Vaihtovelkakirjalainan ehtojen mukaan vaihdossa annetut osakkeet oikeuttavat osinkoon siltä tilikaudelta, jona vaihto on tapahtunut. Vaihtovelkakirjalainaa oli 31.12.1995 vaihtamatta osakkeiksi yhteensä 104 Mmk.

Viimeisen osakepääoman korotuksen rekisteröinnin jälkeen (31.1.1996) yhtiön osakepääoma on 70.207.480 mk. Osakepääoma koostuu 4.155.585 I-sarjan osakkeesta ja 2.865.163 II-sarjan osakkeesta.

OSAKKEEN VAIHTO

Vuoden aikana I-sarjan osakkeita vaihdettiin yhteensä 581.802 kappaletta ja II-sarjan osakkeita yhteensä 1.560.780 kappaletta. Koko osakekannasta vaihtui vuoden aikana 30,9 %. I-sarjan osakkeen vuoden ylin noteeraus oli 110,00 mk ja alin noteeraus 75,00 mk. II-sarjan osakkeen vuoden ylin noteeraus oli 102,00 mk ja alin noteeraus 65,50 mk. Vuoden lopussa I-sarjan osakkeen noteeraus oli 99,00 mk ja II-sarjan osakkeen noteeraus 91,00 mk. Koko osakekannan markkina-arvo 31.12.1995 oli 664 Mmk (596 Mmk)

OMISTUSRAKENNE

Yhtymän osakkeet siirrettiin arvo-osuusjärjestelmään lokakuussa 1994. Tilinpäätöspäivänä yhtiöllä oli arvo-

osuusjärjestelmässä yhteensä 2.998 osakkeenomistajaa. Osakkeista oli siirtämättä arvo-osuusjärjestelmään 0,9 %. Tilinpäätöshetkellä yhtiön osakkeista oli hallintarekisteröityinä 1.448.700. Hallintarekisteröityjen ja ulkomaalaisten omistuksessa olevien osakkeiden osuus yhtiön osakkeista oli 39,0 % ja 22,6 % osakkeiden äänimäärästä.

Vuoden aikana yhtiön suurimmaksi osakkeenomistajaksi tuli ruotsalainen Tidnings AB Marieberg, joka omisti tilinpäätöspäivänä 17,7 % yhtiön osakkeista ja jonka omistusosuus vastaa 19,3 % kaikkien osakkeiden tuottamasta äänimäärästä. Lisäksi Marieberg omistaa vaihtovelkakirjalainaa määrän, joka täysin vaihdettuna oikeuttaa 1.182.775 II-sarjan osakkeen omistukseen.

JOHDON OSAKKEENOMISTUS

Hallintoneuvoston ja hallituksen jäsenet, toimitusjohtaja ja varatoimitusjohtajat omistavat yhteensä 50.817 kappaletta I-sarjan osakkeita ja 3.748 kappaletta II-sarjan osakkeita. Omis-

tusten yhteenlaskettu äänimäärä vastaa 1,2 % kaikkien osakkeiden tuottamasta äänimäärästä

OSAKKEEN VEROTUSARVO

Vuoden 1995 verotuksessa Aamulehti-yhtymä Oy:n osakkeille vahvistetut markkamääräiset verotusarvot Suomessa ovat 67,00 mk I-sarjan osakkeelle ja 64,00 mk II-sarjan osakkeelle.

OSAKASSOPIMUKSET

Aamulehti-yhtymä Oy:llä ei ole tiedossa yhtiön osakkeiden omistukseen tai äänivallan käyttöön liittyviä osakkeiden arvoon olennaisesti vaikuttavia osakassopimuksia

OSAKEPÄÄOMA 31.12.1995

	Osakkeita kpl	Osakepääoma mk	Osuus osake- pääomasta %	Osuus ääni- määrästä %
I-sarja	4.155.585	41.555.850	59,9	93,7
II-sarja	2.780.663	27.806.630	40,1	6,3
Yhteensä	6.936.248	69.362.480	100,0	100,0

AAMULEHTI-YHTYMÄ OY:N OSAKE

	1995	1994	1993	1992	1991
Osakevaihto, Mmk					
I-sarja	53,5	61,7	9,0	3,0	2,0
II-sarja	138,4	174,0	5,7	0,2	0,6
Osakevaihto, 1.000 kpl					
I-sarja	582	870	205	69	17
II-sarja	1561	2385	187	8	10
Vaihtuvuus, %					
I-sarja	14,0	20,9	4,9	1,7	0,4
II-sarja	56,2	120,2	10,3	0,5	0,6
Keskikurssi, mk					
I-sarja	91,93	68,81	41,80	45,09	134,44
II-sarja	88,67	67,86	26,19	26,33	55,09
Alin kurssi, mk					
I-sarja	75,00	50,00	35,00	24,00	65,00
II-sarja	65,50	46,00	16,74	13,87	18,17
Ylin kurssi, mk					
I-sarja	110,00	110,00	51,00	73,00	250,00
II-sarja	102,00	110,00	44,00	43,04	77,00
Kurssi 31.12., mk					
I-sarja	99,00	88,00	49,00	51,00	83,00
II-sarja	91,00	84,00	44,00	18,17	38,26
Osakekannan markkina-arvo tilikauden lopussa, Mmk	664,4	595,8	283,7	245,0	414,5

AAMULEHTI-YHTYMÄ OY:N SUURIMMAT OSAKKEENOMISTAJAT 31.12.1995

	I-sarja	II-sarja	Yhteensä	Osuus % äänistä	Osuus % osakkeista
1. Tidnings AB Marieberg	816.193	413.614	1.229.807	19,3	17,7
2. Pohjola-yhtiöt	496.602	82.284	578.886	11,4	8,3
<i>Vakuutusosakeyhtiö Pohjola</i>	<i>300.909</i>		<i>300.909</i>	<i>6,8</i>	<i>4,3</i>
<i>Henkivakuutusosakeyhtiö Ilmarinen</i>	<i>187.487</i>	<i>82.269</i>	<i>269.756</i>	<i>4,4</i>	<i>2,8</i>
<i>Keskinäinen Henkivakuutusosakeyhtiö Suomi</i>	<i>8.206</i>	<i>15</i>	<i>8.221</i>	<i>0,2</i>	<i>0,1</i>
3. Merita Pankki	400.000	51.000	451.000	9,1	6,5
4. Repola-konserni	337.324	60.726	398.050	7,7	5,7
<i>Unicarta Oy</i>	<i>310.462</i>	<i>60.722</i>	<i>371.184</i>	<i>7,1</i>	<i>5,4</i>
<i>Repola Oy</i>	<i>26.862</i>	<i>4</i>	<i>26.866</i>	<i>0,6</i>	<i>0,4</i>
5. Kunnallisneuvos C V Åkerlundin säätiö	267.356	2.912	270.268	6,0	3,9
6. Tekstiiliteollisuusliitto	128.600	44.951	173.551	3,0	2,5
7. Tapiola-yhtiöt	94.130	18.200	112.330	2,2	1,6
<i>Keskinäinen Eläkevakuutusyhtiö Tapiola</i>	<i>68.330</i>	<i>18.200</i>	<i>86.530</i>	<i>1,6</i>	<i>1,2</i>
<i>Keskinäinen Vakuutusyhtiö Tapiola</i>	<i>25.800</i>		<i>25.800</i>	<i>0,6</i>	<i>0,4</i>
8. Werner Söderström Osakeyhtiö	77.680		77.680	1,8	1,1
9. Alfred Kordelinin yleinen edistys- ja sivistysrahasto	76.767		76.767	1,7	1,1
10. Teollisuuden ja Työnantajain Keskusliitto	72.817		72.817	1,6	1,0
Hallintarekisteröidyt osakkeet	3.900	1.444.800	1.448.700	3,3	20,9
Muut	1.384.216	662.176	2.046.392	32,7	29,5
Yhteensä	4.155.585	2.780.663	6.936.248	100,0	100,0

OSAKKEENOMISTUKSEN JAKAUTUMINEN

Osakkeiden määrä	Omistajat lkm	Osuus- %	Osakemäärä kpl	Osake- kannasta %
1 -100	1.651	55,1	47.167	0,7
101 - 1.000	1.047	34,9	370.624	5,3
1.001 - 10.000	255	8,5	675.770	9,7
10.001 - 100.000	36	1,2	1.270.874	18,3
100.001 - 1.000.000	8	0,3	3.280.868	47,3
1.000.001 -	1	0,0	1.229.807	17,7
Yhteistilillä			61.138	0,9
Yhteensä	2.998	100,0	6.936.248	100,0

OMISTAJARYHMÄT

	Omistajia	Osuus- %	Osake- määrä	Osuus- %
Yhtiöt	152	5,1	949.215	13,7
Rahoituslaitokset *)	41	1,3	2.838.658	40,9
Julkisyhteisöt	4	0,1	4.237	0,1
Voittoa tavoittelemattomat	61	2,0	686.897	9,9
Kotitaloudet ja yksityishenkilöt	2.732	91,2	1.137.233	16,4
Ulkomaiset omistajat	8	0,3	1.258.870	18,1
Yhteistilillä			61.138	0,9
Yhteensä	2.998	100,0	6.936.248	100,0

*) sisältää myös hallintarekisteröidyt osakkeet



AAMULEHTI-YHTYMÄ

Aamulehti-yhtymä on julkisesti noteerattu joukkoviestintäyrittäjä, jonka pääliiketoiminta-alueita ovat sanomalehtien kustantaminen, painotoiminta ja informaation sähköisessä muodossa tapahtuva jakelu. Perinteisen viestintän ohella Aamulehti-yhtymä panostaa vahvasti uuden median tutkimukseen ja tuotekehitykseen. Yhtymään kuuluu lisäksi tietotekniikkayrityksistä koostuva liiketoimintaryhmä.

Konsernin liikevaihto vuodelta 1995 oli 1.433 miljoonaa markkaa. Liike-

vaihdosta noin 20 % tulee viennistä. Konsernin palveluksessa työskentelee noin 2.600 henkilöä. Konserni toimii Suomessa 25 paikkakunnalla yhteensä lähes 40 toimipisteessä.

Yhtiön osakepääoma on 70 Mmk. Yhtiön I-sarjan osakkeet noteerataan meklarilistalla ja II-sarjan osakkeet Helsingin Arvopaperipörssissä. Yhtiöllä on noin 3.000 osakkeenomistajaa.



ALPRESS

Alpress on Aamulehti-yhtymän lehtien kustantamisesta vastaava konserni. Alpress kustantaa Aamulehteä, Iltalehteä, Kauppalehteä, kahdeksaa paikallislehteä ja yhtä kaupunkilehteä. Aamulehti-yhtymä omistaa lisäksi enemmistön Lapin Kansa Oy:stä, jonka julkaisema Lapin Kansa -sanomalehti kuuluu Alpressin operatiiviseen ohjaukseen. Lehtien yhteenlaskettu levikki on yli 400.000 ja lehdillä on yhteensä noin 1,5 miljoonaa lukijaa. Alpressin liikevaihto vuodelta 1995 oli 754 Mmk.

TUOTTEET JA PALVELUT

Aamulehti on Tampereella ilmestyyvä Pirkanmaan talousalueen ykköslehti. Aamulehti on Suomen toiseksi suurin 7-päiväinen sanomalehti, jonka levikki on 129.806. Aamulehden Moro-

kaupunkilehti tekee tiivistä yhteistyötä yhtymän tamperelaisen paikallisradioiden, Radio Moron kanssa. Aamulehti ilmestyy sähköisessä muodossa Internetissä.

Kauppalehti on liike-elämän tarpeisiin kohdistettu talousalan erikoissanomalehti. Kauppalehti ilmestyy viitenä päivänä viikossa. Lisäksi Kauppalehden tilaajat saavat kaksi kertaa kuukaudessa ilmestyvän aikakauslehteen, Kauppalehti Option. Kauppalehti on 78.211 levikillään Pohjoismaiden toiseksi suurin talouslehti ja oman alansa selkeä ykköslehti Suomessa.

Iltalehti on 103.327 kappaleen levikillään Suomen viidenneksi suurin sanomalehti, mutta noin 570.000:lla lukijallaan se on Suomen kolmanneksi luetuin sanomalehti. Iltalehti ilmestyy sähköisessä muodossa Internetissä. Rovaniemellä ilmestyyvä Lapin Kansa on 38.752 kappaleen levikillään oman maakuntansa ykköslehti. Lapin Kansa ilmestyy viikon jokaisena päivänä.

Aamulehti-yhtymän kahdeksan paikallislehteä ja yksi kaupunkilehti on organisoitu Suomen Paikallisanomat Oy:ksi. Julkaistavat paikallislehdet ovat Koillis-Häme, Koillis-Lappi, Ku-

run Sanomat, Nokian Uutiset, Pyhäjokiseutu, Raahen Seutu, Suur-Keuruu ja Valkeakosken Sanomat. Lisäksi Raahessa julkaistaan kaupunkilehti Raahelaista. Suomen Paikallissanomien lehtien yhteenlaskettu levikki on noin 54.000.

KESKEISET KEHITYSKOHTTEET

Yhtymän suuret lehdet käyttävät viimeisimmän tekniikan mukaista sähköistä toimitus- ja taittojärjestelmää. Vuoden 1995 aikana yhtymän päälehdet ja seitsemän paikallislehteä saivat käyttöönsä lisäksi yhteisen elektronisen kuva- ja tekstiarkistointijärjestelmän.

Aamulehti-yhtymä panostaa vahvasti uuden median kehittämiseen. Yhtymän suurista lehdistä Iltalehti ja Aamulehti ilmestyvät jo sähköisessä muodossa Internetissä. Kauppalehti aloittaa ilmestymisensä Internetissä kevään 1996 aikana. Kauppalehdellä on jo sähköisessä muodossa toimiva Dime, mikä on liikekiinteistöjen ja -huoneistojen elektroninen markkinapaikka.



ALPRINT

Alprint on Aamulehti-yhtymän graafisesta teollisuudesta vastaava painokonserni, joka on erikoistunut kustan-

nustoimintaa palvelevaan painotoimintaan. Alprintin muodostavat Algraphics Oy, Suomalainen Lehtipaino Oy ja Tampereen Kirjapaino Oy. Lisäksi Alprintin operatiiviseen ohjaukseen kuuluu Rovaniemellä toimiva Lapin Kansan Lehtipaino. Alprint on Skandinavian suurin ja eräs Euroopan suurimmista painokonserneista, johon kuuluu 11 erillistä painotaloa. Alprintin liikevaihto vuodelta 1995 oli 772 Mmk.

TUOTTEET JA PALVELUT

Algraphics Oy on erikoistunut aika-kaus- ja sarjakuvalehtien sekä erilaisen mainospainotuotteiden painamiseen. Algraphics painaa viidessä erilisessä painotalossa yli kahta sataa vähintään neljä kertaa vuodessa ilmestyvää lehteä. Algraphicsin tuotannosta yli puolet menee vientiin.

Suomalainen Lehtipaino Oy on erikoistunut eurotabloid-kokoisten sanomalehtien painamiseen. Vantaan ja

Jämsän tuotantolaitosten erikoisuutena on aikakaus- ja sanomalehtilaadun yhdistäminen samaan tuotteeseen. Oulaisten ja Rovaniemen tuotantolaitokset painavat broadsheet- ja tabloid-kokoisia sanomalehtiä.

Tampereen Kirjapaino Oy painaa suuripainoksia broadsheet - ja tabloid-kokoisia sanomalehtiä. Tampereen

Kirjapainon uudet painokoneet ja täysin uusittu postpress-yksikkö otettiin käyttöön vuonna 1994.

KESKEISET KEHITYSKOHEET

Alprintin toiminnan kehittämisen painopistealueita ovat konekannan kilpailukyvyyn säilyttäminen ja kilpailuase-

man vahvistaminen asiakaspalvelussa. Tampereen Arpatehtaan uusi aikakauslehtitiraatio otetaan käyttöön kesällä 1996. Asiakaspalvelussa Alprint panostaa erityisen voimakkaasti prepress-toimintaan.



Aldata on Aamulehti-yhtymän tietotekniikkayrityksistä koostuva konserni. Aldatan muodostavat vähittäiskaupalle tieto- ja turvajärjestelmiä toimittava Data Check Oy ja Tietovoima Oy, jonka liiketoimintalueita ovat viivakoodeihin perustuvat tunnistinjärjestelmät, erilaiset tulostimet ja oheislaitteet sekä toimialoista riippumattomat verkostoja hallinnointijärjestelmät. Aldatan liikevaihto vuodelta 1995 oli 120 Mmk.

TUOTTEET JA PALVELUT

Data Checkin tuotteita ovat vähittäiskaupan kassapääte-, videokontrolli- ja kokonaisjärjestelmät. Data Check vastaa Suomessa IBM:n kassapääteiden myynnistä ja huollosta ja Sensormatic Electronic Corporationin tuotteiden jakelusta, myynnistä ja huollosta. Data Check on keskittynyt toiminnassaan täyden palvelun toimituksiin, jotka pitävät sisällään laitteistot, ohjelmistot sekä tarvittavat asennus- ja koulutuspalvelut. Tietovoima Oy:n liiketoiminta on jaettu Barcode-, Top-Memo ja Rahoituspalvelut-liiketoimintoihin. Barcode-liiketoiminta on viivakoodeihin perustuvien tiedontunnistusjärjestelmien, ohjelmistojen ja laitteistojen johtava toimittaja Suomessa. Top-Memo-liiketoiminta tarjoaa asiakkailleen erilaisia tulostus- ja tietoliikennetarkaisuja erikoisalanaan ympäristöystävälliset tulostimet. Rahoituspalveluliiketoiminta on Suomen ainoa rahoitus-

tuuslaitoksista riippumaton erilaisten maksu-, kanta-asiakas- ja luottokorttien hallintajärjestelmien toimittaja.

KESKEISET KEHITYSKOHEET

Data Check Oy allekirjoitti kesällä 1995 sopimuksen, jonka perusteella se toimittaa lähivuosisien aikana K-markeille ja K-lähikaupoille vähittäiskaupan kokonaisjärjestelmiä noin 100 miljoonalla markalla. Data Checkin markkinaosuus on vähittäiskaupan kassajärjestelmien uusasennuksista jo noin 80 % ja Data Checkin liikevaihto on voimakkaassa kasvussa. Data Checkin tavoitteena on vahvistaa johtavaa markkina-asemaansa vähittäiskaupan järjestelmätoimittajana. Viivakooditekniikka kehittyy erittäin nopeasti, mikä tarjoaa Tietovoima Oy:n liiketoiminta-alueista Barcode-liiketoiminnalle erittäin suotuisan toimintaympäristön.



Alexpress on informaation sähköiseen jakeluun, uuden median tuotekehitykseen ja tutkimukseen erikoistunut liiketoimintaryhmä. Alexpress vastaa lisäksi Aamulehti-yhtymän radioliiketoiminnasta ja sen kehittämisestä, lyhytsanomapalveluista ja yhtymän multimediatuotteista.

TUOTTEET JA PALVELUT

Alexpressillä on oma uutistoimisto, jonka tietokannan uutismateriaalia toimitetaan tilaajille fax-uutisina, äänitiedostoina, suoraan verkkoihin ja gsm-

puheliiniin. Alexpress vastaa lisäksi yhtymän Internet- ja cd-rom -tuotteista. Alexpress hoitaa yhtymän sähköisten lehtien teknisen jakelun. Tampereella toimiva Radio Moro on 30 - 50 vuotiaalle ja perheille suunnattu paikallisradio, jonka musiikkitarjonta on kotimaispainotteista Golden Hits -musiikkia ja jonka uutis- ja ajankohtaisohjelmissa paikallisuus on etusijalla.

KESKEISET KEHITYSKOHEET

Alexpress toimii kiinteässä yhteistyössä uutta mediaa tutkivien korkeakoulujen ja yliopistojen kanssa. Suomessa merkittävimmät hankkeet ovat OtaOnline ja Kansallinen Multimediaohjelma. OtaOnline on Helsingin teknillisen korkeakoulun kanssa yhteistyössä toteutettava verkkomediakokeilu. Kansallinen Multimediaohjelma on tutkimushanke, jossa Alexpress yh-

teistyössä muiden suomalaisten viestintä- ja viestintäteknologiayritysten kanssa tutkii uuden tekniikan hyödyntämistä lähiverkoissa tapahtuvassa viestinnässä. Kansainvälisistä tutkimusprojekteista merkittävin on MIT:n News in the Future -projekti, jossa Aamulehti-yhtymä on ollut ainoana suomalaisyrityksenä mukana projektin alusta alkaen. Alexpress vastaa yhtymän radioliiketoiminnasta ja sen kehittämisestä. Tämä alue on eräs keskeisimmistä kehittämisalueista nyt, kun kaupallinen radiotoiminta on Suomessa voimakkaiden muutosten kohteena.

SUOTUISA TULOSKEHITYS



*Matti Packalén
Toimitusjohtaja*

Aamulehti-yhtymälle vuosi 1995 oli monessa suhteessa myönteinen, vaikka kotimarkkinoiden elpyminen onkin ollut odotettua hitaampaa.

Saneerausvaiheessa valitun strategian mukaisesti yhtiön toimintaa keskitettiin edelleen ydinliiketoimintojen suuntaan sekä yritysostoin että -myyntein. Vuoden 1995 aikana yhtiö luopui Optimi-Ohjelmistot Oy:n, Nordic Team Hotel and Travel Systems Oy:n sekä Paragon Oy:n lomake-, tarra- ja direct mail -liiketoiminnoista. Konserniin ostettiin Valkeakosken Sanomat Oy ja enemmistö Lapin Kansa Oy:stä.

Ydinliiketoimintojen kasvu kompensoi yritysmyyntien aiheuttaman liikevaihdon vähentymisen. Toimintojen myynti tervehdytti yhtiön tasetta ja paransi kannattavuuden edellytyksiä. Tuloksellisesti vuosi 1995 oli Aamulehti-yhtiön historian paras.

OMAVARAISUUSASTE PARANI 10 PROSENTTI- YKSIKKÖÄ

Kolmen viime vuoden keskeisin ta-

loudellinen tavoite on ollut taseen omavaraisuuden nostaminen lamaa edeltäneelle tasolle. Vuonna 1995 tavoitetta lähestyttiin merkittävästi, kun omavaraisuusaste nousi edellisen vuoden 30 %:sta 41 %:iin. Taloudellista vakautta kuvaa myös se, että yhtiömälä on tilinpäätöksessä omia varoja enemmän kuin korollista nettovelkaa. Yhtiön pääliiketoiminnot ovat niin sanotuilla kypsillä aloilla, joilla menestys riippuu tuotteiden ja prosessien laadukkuuden lisäksi erityisesti kustannusrakenteen ja taseen suotuisasta kehityksestä. Vaikka varsinainen saneeraus onkin jo taakse jäänyttä elämää, yhtiö tulee jatkossakin keskeisesti painottamaan toiminnassaan kaikkia yllä mainittuja tuloksen osatekijöitä.

Aamulehti-yhtiön käsityksen mukaan kuluva vuosi ei oleellisesti poikkea toimintaympäristön kannalta viime vuodesta, joten Aamulehti-yhtiön positiivisen kehityksen odotetaan jatkuvan. Vuosi 1997 pitää jo sisälleen enemmän epävarmuustekijöitä.

YHTEISTOIMINTA LISÄÄNTYY

Aamulehti-yhtiön lehtien ilmoitustuotot ja -volyymit kasvoivat edelliseen vuoteen nähden. Kauppalehti ja Iltalehti kasvattivat levikkejään. Myös Aamulehden levikki kääntyi nousuun vuoden toisella puoliskolla. Oli syy suhdanteissa tai rakenteellinen, joka tapauksessa kehitys osoittaa painetun sanan merkityksen säilyneen laman aikana.

Medioista televisio lisäsi ilmoitustulojaan eniten. Sen voima onkin parhaimmillaan valtakunnallisena markkitavamediana. Sen sijaan alueellisessa ja business-to-business -mainonnassa sanomalehdet ovat toistaiseksi pitäneet puolensa. Esimerkiksi Aamulehti kasvatti vuonna 1995 osuuttaan levikkialueensa mainosmarkoista. Lisäksi ensimmäiset tulokset sanomalehtien yhteisen ilmoitushankintayhti-

ön, Kärkimedia Oy:n, toiminnasta ovat olleet rohkaisevia.

Sanomalehteä tarvitaan, ja tullaan vastaisuudessaakin tarvitsemaan, mutta kilpailu kiristyy edelleen.

Kehitys johtaa väistämättä yhteistoininnan lisääntymiseen lehtien kesken. Kymenlaakson lehtiyhteistyö on toiminut jo usean vuoden ajan, ja vuoden 1995 lopulla julkistettiin uusi keski-suomalaisen maakunnallisten ykköslehtien yhteenliittymä. Tämän tapaista omistuksellista keskittymistä tullaan varmasti näkemään jatkossa lisää.

PAINOALALLA KAPASITEETTILANNE TERVEHTYNYT

Viime vuosien maltilliset graafisen alan uusinveistoinnit, mainosinvestointien kasvu kotimaassa ja lisääntynyt graafisen teollisuuden tuotteiden vienti ovat tervehdyttäneet alan kapasiteetitilannetta.

Toimintaansa laajentanut ja tehostanut Alprint-konserni oli vuonna 1995 merkittävä tuloksentekijä koko yhtymälle. Näin tulee olemaan myös kuluvana vuonna.

Erittäin nopeasti viime vuonna nousseet paperinhinnat hidastivat graafisen teollisuuden tuotteiden kysyntää. Hinnankorotukset johtivat lisäksi siihen, että asiakkaat siirtyivät käyttämään kevyempiä ja halvempia paperilaatujia. Paperin hintakehityksen odotetaan olevan kuluvana vuonna huomattavasti vuotta 1995 maltillisempaa.

ALDATALLA UUSIA MAHDOLLISUUKSIA

Aldatan liiketoiminta supistui vuonna 1995 yrityskauppojen johdosta, mutta sen kannattavuus kehittyi suotuisasti. Tietovoima Oy on parantanut tasaisesti tulostaan. Lisäksi Data Check Oy sai vuoden 1995 aikana merkittäviä, usean vuoden ajalle ajoittuvia tilauksia. Aldatan liiketoiminta tulee kuluvana vuonna selvästi kasvamaan ja tulos edelliseen vuoteen nähden paranemaan.

UUSI MEDIA TULEE

Yleismaailmallisen Internet-verkon hämmästyttävä kasvu on luonut viestinnälle täysin uuden mahdollisuuden, jonka rajat ovat vielä tunnistamatta. Vaikka tämän niin sanotun uuden median kaupallinen hyödyntäminen on vielä teknisesti ratkaisematta, on Aamulehti-yhtymä jo usean vuoden ajan panostanut alan osaamiseen ja tutkimustyöhön.

Parhaimmillaan sanomalehti on tunnettu, hyvin hoidettu tavaramerkki, jolla on hyvät edellytykset menestyä kilpailussa, jota käydään verkon informaatiotulvassa kahlavan verkkokäyttäjän huomiosta. Multimedia eli teks-

tin, äänen, kuvan ja videokuvan yhdistelmä tulee teknologian kehittyessä hämärtämään painetun viestinnän ja sähköisen viestinnän rajan.

Lokakuussa 1995 Iltalehti OnLine aloitti ilmestymisensä Internetissä ja tammikuussa 1996 vuorossa oli sähköinen Aamulehti. Edellisellä on tätä kirjoitettaessa yli 60.000, ja jälkimmäisellä liki 20.000 rekisteröityntä lukijaa. Sähköisten lehtien menestys on alkanut kiinnostaa myös ilmoittajia.

KIINNOSTAVA SIJOITUSKOHDE

Aamulehti-yhtymän osakkeen vaihto on ollut yhtymän kokoon nähden vilkasta ja II-sarjan osakkeen kurssi on koko listallaolonsa ajan kehittynyt Helsingin Arvopaperipörssin yleisindeksiä paremmin.

Yhtymä jakoi vuodelta 1994 ensimmäisen kerran kolmeen vuoteen osinkoa. Hallitus ehdottaa, että vuodelta 1995 maksetaan osinkoa 2,50 mk osakkeelta. Jatkossa yhtymän osinkopolitiikka tulee olemaan aktiivista.

NÄKYMÄT VUODELLE 1996

Aamulehti-yhtymän suurten lehtien levikit kääntyivät nousuun viime vuoden aikana. Hidas kasvu jatkuu. Ilmoittelu noudattaa perinteisesti kansantalouden yleistä kehitystä, joten kuluvana vuonna ilmoitustuotot kasvavat, mutta hitaammin kuin vuonna 1995.

Graafisen alan näkymät ovat kohtuullisen valoisat niin kotimaan kuin viennin markkinoidenkin osalta. Alprintin kannattavuutta vuonna 1996 parantaa edellisvuoteen se, että se luopui vuoden 1995 aikana Paragon Oy:n tappiollisista liiketoiminnoista.

Tällä hetkellä ennakoitavissa olevat maltilliset palkkakustannusten ja paperinhintojen nousut sekä korkojen kehitys antavat uskoa siihen, että Aamulehti-yhtymä on tavoitteensa mukaisesti taloudellisesti vahvistuneena valmis ottamaan vastaan mahdollisesti jo ensi vuonna alkavan taantumän.

RATKAISUJEN VUOSI

Joukkoviestinnässä on maassamme meneillään rakennemuutos. Kansantalouden rajusti heilahteleva kehitys yhdessä kasvaneen ja epätasaisesti jakautuneen työttömyyden kanssa ovat heikentäneet perinteisen aluelehdistön taloudellista iskukykyä. Tämän lisäksi koveneva kilpailu sähköisen ja painetun viestinnän välillä johtaa yhteistoininnan lisääntymiseen ja vähitellen omistuksen keskittymiseen mediatalojen kesken.

Tässä ympäristössä Aamulehti-yhtymä pyrkii mahdollisuuksiensa mukaan terveeseen liiketoiminnan kasvuun se-

kä paino- että sähköisessä viestinnässä.

Yhtymällä on tukeaan vakaa talous ja runsaasti viestinnän osaamista. Kilpailuympäristön kehityksen suunta on kuitenkin juuri nyt, keväällä 1996, ratkaisevasti valtiotullon toimenpiteistä riippuvainen.

Keskeisenä keskustelun aiheena on viime kuukausina ollut toimilupien myöntäminen yhdelle kaupallisrahoitteiselle radiokanavalle ja yhdelle tv-kanavalle. Nämä hankkeet kiinnostavat kaikkia edellytykset täyttäviä mediataloja, Aamulehti-yhtymääkin, sillä jaossa on huomattava osuus tulevaisuuden mainosmarkoista.


On mahdollista, jopa todennäköistä, että kanavat toteutuessaan rikastuttavat suomalaista viestintämaailmaa myös sisällöllisesti. Toimiluvan myöntämisestä päättävien on kuitenkin muistettava vastuunsa myös mahdollisimman monipuolisen viestintätarjonnan edellytyksien turvaajana pidemmälläkin tähtäyksellä. Velvoite korostuu erityisesti tällä hetkellä, kun tulevaisuuden joukkoviestinnän kilpailukynnystä madaltava digitaalitekologia tekee tuloaan. Analogisten toimilupien myöntäminen varmasti hidastaa tätä kehitystä. Tästä syystä toimilupien myöntämistä tärkeämpää on nyt varmistua siitä, että tulevaisuudessa kaikilla viestimillä on tasapuolisesti käytössään riippumattomasti hoidettu ja kohtuuhintainen verkkoinfrastruktuuri.

KIITOS

Aamulehti-yhtymän henkilökunta on kuluneiden vuosien aikana noston ammattitaidollaan ja kovalla työllä yrityksensä laskusuhdanteen aikana nykyiseen tulokuntoon ja samalla luonut edellytykset täysivaltaiseen osallistumiseen viestintämarkkinoiden muutokseen.

Henkilökunnan lisäksi haluan tässä yhteydessä kiittää kaikkia Aamulehti-yhtymän asiakkaita, omistajia, tavaramerkkiä ja muita yhteistyökumppaneita ja sidosryhmiä hyvästä yhteistyöstä, joka on mahdollistanut menestyksemme kuluneena vuonna.

MATTI PACKALÉN



*Lauri Helve
Vastaava päätoimittaja,
kustantaja
Kauppalehti*

Demokratiaan kuuluu sananvapaus. Sananvapauteen kuuluu osana esimerkiksi lehdistö. Lehdistöön kuuluu lehdistönvapaus.

SANANVAPAAUS JA ARVOT

Demokratiaa ei ole ilman sananvapautta ja vapaata lehdistöä. Lehdistö kertoo lukijoilleen, mitä päättäjät ovat tehneet. Parhaimmillaan lehdistö on, kun se kertoo, mitä päättäjät aikovat tehdä. Kansalaiskeskustelu voi silloin käynnistyä ajoissa ja demokratia voi toteutua paremmin.


Vapaa lehdistö ja sananvapaus ovat toimittajien ammattikunnalle itsestäänselviä asioita. Tuo "oikeus" on menneiltä toimittajasukupolvilta peritty. Siitä ei enää tarvitse taistella.

Siihen aikaan kun lehdistöä vielä kutsuttiin neljänneksi valtiomahdiksi, asia oli selkeä. Nyt kun valtiomahteihin on osattu lisätä kaksi muutakin epävirallista valtiomahtia, ay-liike ja markkinavoimat, tilanne on mutkistunut.

Suomikin on muiden länsimaiden tapaan kehittynyt voimakkaasti julkisuusyhteiskunnan suuntaan. Julkisuus vaikuttaa markkinavoimiin ja päin vastoin. Myös yritysjohtajat, virkamiehet ja poliitikot joutuvat uudessa tilanteessa suhtautumaan julkisuuteen uudella tavalla. Julkisuudesta on tullut selkeästi kasvava osa koko yhteiskunnan lähes kaikkea päätöksentekoa.

Tästäkö, vai muuttuneesta journalismista johtuu, että julkisuutta, mediaa, arvostellaan aikaisempaa enemmän. Entinen ja nykyinen presidentti epäilevät lehdistön etiikkaa. Pääministerit, ministerit, yritysjohtajat ja virkamiehet ovat moittineet julkista sanaa, mediaa. Kuoroon ovat yhtyneet taiteilijat, muusikot, laulajat, missit ja muut. Heidänkään mieliksi media ei kuulemma ole toiminut.

Media on tietysti sitä mieltä, että asiat ovat kohdallaan, kun eliitti ei ole mediaan tyytyväinen. Näin on



ollut maailman sivu ja näin pitää ol-lakin. Lehdistön pitää olla piikki eliitin lihassa, niin kuin on ollut tapana sanoa.

Itse olen alkanut pohtia, onko ajatus sananvapaudesta ja lehdistön vapaudesta itsestään selvä ainoastaan lehdistön, median, edustajille. Olisi tärkeää tietää, mitä näistä arvoista tänään ajattelee kansa, se, jota eliitti johtaa.

Olen hämmästykseni huomannut, että nk. tavallisten ihmisten kanssa keskustellessani meidän toimittajien työ ei saa sitä ymmärtämystä, jota haluaisin. Eri syistä "metiää" pidetään pahana. Sillä on kuulemma liikaa valtaa ja se käyttää sitä väärin. Lehdistölle, toimittajille sananvapaus ja lehdistön vapaus ovat itsestään selviä asioita. Mutta ovatko ne itsestään selviä tämän päivän kansalaisille, hellimillemme niin kutsutuille tavallisille ihmisille. Sietäisi tutkia.

Osaksi syy median ilmeisesti huonontuneeseen maineeseen voi olla siinäkin, että media yhdistetään virallisiin valtiomahteihin. Media katsotaan osasylliseksi työttömyyteen, leikkauksiin ja lamaan. Monet pikkusyytkin ovat vieneet median mainetta kansan keskuudessa - vaikkapa jonkun sympaattisen ur-

heilijan toikkaroinneista kertominen. Ehkä meidän toimittajien ei tarvitse välittää tällaisesta asiain tilasta. Pääasia, että me itse rakastamme itseämme, vai mitä? On toinenkin tapa ajatella. Kuinka usein kirjoitammekaan: "niin on miltä näyttää". Minusta näyttää pahasti siltä, että ammattikunnan maine ei ole tarpeeksi hyvä. Se tarkoittaa, että myös itse tiedotusvälineiden, median, maine on huonontunut. Mainelle pitää

tehdä jotain. Itse en ole keksinyt muuta lääketä kuin - jos puhun omasta työstäni - lehden sisällön parantamisen. Haluan katsoa lehtäni lukijoiden näkökulmasta. Mitä lukija odottaa lehdeksi?

Ykkösarvot ovat nyt luotettavuus, asiantuntemus ja tarkkuus. Jos nämä arvot ovat kohdallaan, voi hyvällä omallatunnolla käyttää sitä sanan- ja lehdistönvapautta, joka meille on annettu. Silloin voi olla rohkea, kriittinen ja pisteliäs piikki päättäjien lihassa. Vain tätä tietä voi saada takaisin sen arvostuksen, jota tämä ammattikunta varmaankin haluaa.

LAURI HELVE



ALPRESS

Alpress on Aamu-
lehti-yhtymän
lehtien julkaisemi-
sesta vastaava
konserni. Alpress
julkaisee Aamu-
lehteä, Iltalehteä,
Kauppalehteä,
kahdeksaa paikal-
lislehteä ja yhtä
kaupunkilehteä.
Lisäksi Aamu-
lehti-yhtymä
omistaa enem-
mistön Lapin
Kansa Oy:stä.



Alpressin lehtien ilmoitustuotot lisääntyivät 6 % ja levikkituotot 2 %.

Alpressin liikevoitto oli 71 Mmk.

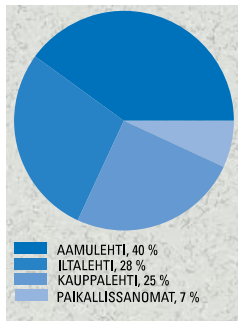
Iltalehti alkoi ilmestyä sähköisessä muodossa Internetissä 5.10.1995.

Valkeakosken Sanomat ja Lapin Kansa konsernin lehdeksi.

LIKEVAIHTO, LIKEVOITTO JA HENKILÖSTÖ

	1995	1994	Muutos-%
LIKEVAIHTO, MMK	754	731	3,1
LIKEVOITTO, MMK	71	61	16,4
HENKILÖSTÖ 31.12.	1.266	1.401	-9,6

LIKEVAIHDON JAKAUMA 754 MMK



Iltalehti OnLine oli Alpressin ensimmäinen Internetissä ilmestyvä sähköinen sanomalehti. Kuvassa Juha Jaakkonen, Tommi Parkkonen ja Mauri Mattsson.

Alpress julkaisee Aamulehteä, Iltalehteä, Kaupparehteä, kahdeksaa paikallislehteä ja yhtä kaupunkilehteä. Paikallislehdet ja kaupunkilehti on organisoitu Suomen Paikallissanomat Oy:ksi. Aamulehti-yhtymä omistaa lisäksi enemmistön Lapin Kansa Oy:stä, joka julkaisee Rovaniemellä ilmestyvää Lapin Kansa -sanomalehteä. Lehtien yhteenlaskettu levikki on noin 400.000 kappaletta ja niillä on yhteensä noin 1,5 miljoonaa lukijaa.

Liiketoimintaryhmän nimenä käytetty Lehtiryhmä -nimi muutettiin vuoden aikana Alpressiksi ja emoyhtiön nimi ALY-Lehdet Oy muutettiin Alpress Oy:ksi. Elokuussa 1995 Alpress Oy osti enemmistön Valkeakosken Sanomat Oy:stä ja lokakuussa Aamulehti-yhtymä osti enemmistön Lapin Kansa Oy:stä.

Valkeakosken Sanomat Oy:n tulos on sisällytetty 1.9.1995 alkaen Alpresskonsernin tilinpäätökseen. Lapin Kansa Oy:n tulos vuoden kahdelta viimeiseltä kuukaudelta on sisällytetty Aamulehti-yhtymä Oy:n konsernitiilinpäätökseen.

MARKKINATILANNE

Sanomalehtien levikit laskivat Suomessa edelleen, joskin levikkien lasku on hidastunut. Vähintään neljä kertaa viikossa ilmestyvien sanomalehtien levikit laskivat keskimäärin 2 % edellisvuodesta. Iltapäivälehtimarkkinat olivat edellisen vuoden tasolla.

Sanomalehtien ilmoitusmarkkinat elpyivät sen sijaan selvästi. Ilmoitusmäärä lisääntyi edellisestä vuodesta 6 % ja ilmoitustuotot 7 %.

Sanomalehdistö menetti kuitenkin suhteellista osuuttaan ilmoitusmarkkinoilla. Erityisesti tv-mainonta lisäsi markkinaosuuttaan. Sanomalehtien kilpailuseman vahvistamiseksi ilmoitusmarkkinoilla perustettiin vuoden 1995 alussa Kärkimedia Oy. Kärkimedia Oy on 26 sanomalehden muodostama markkinointiyhtiö, joka mahdollistaa ilmoittajille ilmoitustilan ostamisen joustavasti useammasta lehdestä samalla kertaa.

Aamulehti-yhtymän lehdistä Kärkimedia Oy:ssä ovat mukana Aamulehti ja Lapin Kansa.

Alpressin julkaisemien suurten lehtien levikkikehitys oli alan yleistä kehitystä suotuisampaa. Aamulehden levikki laski vajaat 2 %, Iltalehden kuusipäiväinen levikki kasvoi vajaan prosentin ja Kaupparehden levikki lisääntyi 3 %. Suomen Paikallissanomat Oy:n lehtien levikit alenivat sen sijaan 2 %. Alpressin julkaisemien lehtien levikkituotot olivat 2 % edellisvuotista suuremmat. Ilmoitusmäärät Alpressin lehdissä lisääntyivät 4 % ja ilmoitustuotot 6 %. Kaikki Alpressin suuret lehdet sekä Suomen Paikallissanomat Oy tekivät positiivisen tuloksen. Sanomalehtipaperin voimakas hinnannousu rasitti kannattavuutta.

KUSTANNUS OY AAMULEHTI

Aamulehti on Tampereella ilmestyvä Pirkanmaan ykköslehti, jonka arkilevikki on 129.806. Kansallinen mediatutkimuksen mukaan sitä lukee päivittäin noin 340.000 lukijaa. Aamulehti kerää oman levikkialueensa kaikista ilmoitustuotoista noin 77 %. Aamu-



lehdien levikki laski vajaat 2 % edellisvuoteen verrattuna, mutta syksyn kuluessa tilausmäärät kääntyivät usean vuoden yhtenäisen laskun jälkeen nousuun. Aamulehti on levikiltään Suomen toiseksi suurin viikon jokaisena päivänä ilmestyvä sanomalehti. Aamulehden ilmoitusmäärä kasvoi edellisvuodesta 5 %. Ilmoitustuotot lisääntyivät 4 %, mikä johtui osaltaan siitä, että ilmoittelu siirtyi volyymien kasvun myötä edullisemmille paikoille. Vuoden aikana Aamulehdessä toteutettiin kaksi merkittävää tuoteuudistusta, joissa lehden tietyt osat kohdistetaan omalle lukijaryhmälle. Uudistukset koskivat lehden Sunnuntai-liitettä ja lauantaina lehden välissä ilmestyvää Allakka-liitettä.

Hannu Olkinuora nimitettiin Aamulehden vastaavaksi päätoimittajaksi 15.3.1995 alkaen. Hän seurasi tehtävässä eläkkeelle jäänyttä Raimo Sepälää.

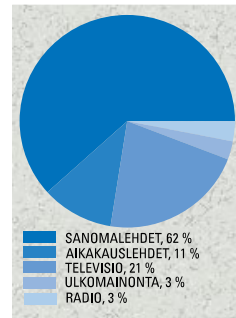
Vuoden aikana Aamulehden sähköisessä muodossa toteutettava lehti saatiin tuotantokuntoon. Ensimmäinen sähköinen Aamulehti oli luettavissa Internetin välityksellä heti vuodenvaihteen jälkeen. Sähköisen lehden sisällöstä vastaa Aamulehden toimitus ja sen teknisestä jakelusta vastaa Alexpress-liiketoimintaryhmä. Aamulehden kaupunkilehti Moro aloitti vuoden aikana yhteistyön Aamulehtiyhtymän tamperelaisen paikallisradion kanssa. Aamulehden tulos oli odotetun mukainen.

KUSTANNUSOSAKEYHTIÖ ILTALEHTI

Vaikka Suomen iltapäivälehtimarkkinat eivät kasvaneet vuoden aikana, pystyi Iltalehti kasvattamaan levikkijään. Iltalehden kuusipäiväinen levikki on 103.327 ja viikonvaihteleikki 138.117. Edellisen vuoden vastaavaan levikintarkastukseen verrattuna Iltalehden kuusipäiväinen levikki kasvoi puoli prosenttia ja viikonvaihteleikki runsaat 3 %. Kansallisen mediatutkimuksen mukaan Iltalehti on yli 570.000 lukijan määrällään Suomen kolmanneksi luetuin sanomalehti. Syksyllä Iltalehti siirtyi keskiviikon tv-lehden hinnoittelussa viiden markan kappalehintaan aikaisemman 10 markan sijasta. Hinnoittelumuutos alensi jonkin verran Iltalehden levikkituottoja loppuvuoden osalta.

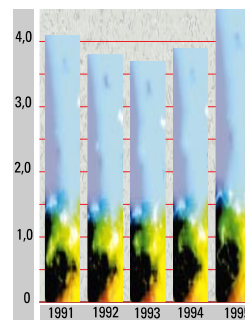
Iltalehden ilmoitusmäärät vähenivät edellisestä vuodesta, mutta ilmoitustuotot kasvoivat 4 %. Iltalehti aloitti lokakuussa ilmestymisensä myös sähköisessä muodossa Internetin välityksellä. Sähköisen Iltalehti OnLinen suosio oli yllättävän hyvä. Vuoden loppuun mennessä sähköinen Iltalehti oli kerännyt jo lähes 50.000 rekisteröitynyttä lukijaa. Sähköinen Iltalehti

MAINONTA MEDIOITTAIN 4.453 MMK



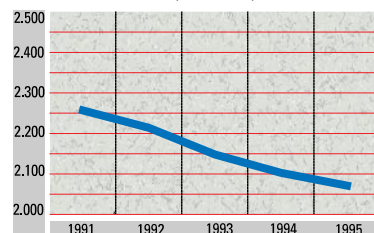
Lähde: Gallup-Mainostieto

MAINONNAN KEHITYS MRD MK



Lähde: Gallup-Mainostieto

SANOMALEHTIEN LEVIKKIKEHITYS (1.000 KPL)



Lähde: Levikintarkastus Oy.
Mukana 4 - 7 -päiväiset sanomalehdet,
joiden levikki tarkastetaan vuosittain.

VIRALLISET LEVIKIT

	1995	1994	Muutos- %
AAMULEHTI	129.806	131.895	- 1,6
ILTALEHTI	103.327	102.829	0,5
KAUPPALEHTI	78.211	76.047	2,8
PAIKALLISSANOMAT	53.887	55.252	- 2,5
LAPIN KANSA	38.752	39.523	- 2,0

Lähde: Levikintarkastus Oy

pystyi jo ensimmäisinä kuukausinaan peittämään tuotantokustannuksensa ilmoitustuotoillaan.

Iltalehden tulos vuodelta 1995 oli positiivinen ja edellisen vuoden tasolla.

KUSTANNUSOSAKEYHTIÖ KAUPPALEHTI

Kauppalehti on viisi kertaa viikossa ilmestyvä talouden erikoissanomalehti, jonka liitteenä ilmestyy kaksi kertaa kuukaudessa Kauppalehti Optio -talousaikakauslehti. Kansallisen media-



Alpressin päälehdet ja seitsemän paikallislehteä saivat käyttöönsä yhteisen sähköisen kuva- ja tekstinarkistojärjestelmän. Kuvassa Merja Santanen (vas.) ja Kaija Toivanen.

tutkimuksen mukaan Kauppalehti tavoittaa päivittäin yli 345.000 päättäjä, minkä ansiosta se on väestömäärään suhteutettuna Pohjoismaiden suurin talouslehti.

Sanomalehtien yleisestä kehityksestä poiketen Kauppalehden levikki alkoi kasvaa jo vuoden 1994 loppupuolella ja levikin kasvu jatkuu edelleen. Levikki kasvoi edellisvuoteen verrattuna 3 % ja se on 78.211. Kauppalehden levikkituotot kasvoivat 5 % edellisvuoteen verrattuna.

Suomen ainoana talouden erikoissanomalehtenä Kauppalehdellä on erittäin vahva asema business to business -mainonnassa. Kauppalehden ilmoitusmäärä kasvoi edellisvuoteen verrattuna 6 %, kun vastaava kasvuluku oli vuotta aiemmin vielä 10 %. Tämä saattaa ennakoita jo talouden kasvun tasaantumista. Ilmoitustuotot lisääntyivät edellisvuodesta 10 %, mikä on huomattavasti alan yleistä kasvua enemmän.

Kauppalehti on panostanut vahvasti myös sähköisiin tuotteisiin. Kauppalehden tuottama Dime on elektroninen markkinapaikka liikekiinteistöille ja -huoneistoille. Kauppalehti on ilmestynyt jo kahden vuoden ajan koikeilu-projektina sähköisessä muodossa suljetussa verkossa. Vuoden 1996 alkupuolella Kauppalehti aloittaa ilmestymisensä sähköisessä muodossa Internetissä. Kauppalehden tulos oli

hyvä ja ennakoitun mukainen.

SUOMEN PAIKALLISSANOMAT OY

Aamulehti-yhtymän julkaisemat kahdeksan paikallislehteä ja yksi kaupunkilehti on organisoitu Suomen Paikallissanomat Oy:ksi. Julkaistavat paikallislehdet ovat Jämsässä ilmestyvä Koillis-Häme, Kemijärvellä ilmestyvä Koillis-Lappi, Kurun Sanomat, Nokian Uutiset, Raahen Seutu, Suur-Keuruu, Oulaisissa ilmestyvä Pyhäjokiseutu, Valkeakosken Sanomat ja kaupunkilehti Raahelainen. Lehtien yhteenlaskettu levikki on lähes 54.000 kappaletta.

Paikallislehtien levikit olivat Suur-Keuruuta lukuunottamatta edelleen laskussa. Keskimäärin levikit alenivat 2 %. Ilmoitusmäärät lisääntyivät 6 % ja ilmoitustuotot 8 %. Valkeakosken Sanomat -sanomalehti liitettiin operatiivisesti Suomen Paikallissanomiin 1.9.1995. Suomen Paikallissanomat Oy:n tulos oli positiivinen ja

edellisvuotista parempi.

LAPIN KANSA OY

Lapin Kansa Oy julkaisee Rovaniemellä ilmestyvää maakuntalehti Lapin Kansaa, jonka levikki on 38.752 kappaletta. Lisäksi yhtiö julkaisee Uusi Rovaniemi -kaupunkilehteä ja harjoittaa kirjapainotoimintaa. Lapin Kansan levikki laski tarkastelujaksolla 2 % edellisvuoteen verrattuna. Talouden elpyminen ei näkynyt vielä Lapin alueella, sillä Lapin Kansa Oy:n lehtien yhteenlaskettu ilmoitusmäärä väheni 8 % ja ilmoitustuotot alenivat 2 % edelliseen vuoteen verrattuna.

LIIKEVOITTO PARANI

Alpressin liikevaihto oli 754 Mmk (731 Mmk). Liikevaihdosta 50 % muodostui ilmoitusmyynnistä ja 50 % levikkimyyntistä. Alpressin kokonaisinvestoinnit olivat vuonna 1995 yhteensä 25 Mmk (26 Mmk), josta suuren osan muodostivat lehtien toimitusjärjestelmien uusintaprojekti, lehtien yhteinen elektroninen kuva- ja tekstiarkistointijärjestelmä ja osakehankinnat.

Alpressin liikevoitto oli 71 Mmk (61 Mmk), mikä vastaa 9 % liikevaihdosta. Liikevoittoa paransivat liikevaihdon kasvu ja Aamulehden vanhan painokoneen myynnistä Alpress Oy:lle tuloutunut runsaan kuuden miljoonan markan myyntivoitto.

Alpressin henkilöstön kirjavahvuus oli vuoden lopussa 1.266 (1.401) henkilöä, josta 448 (559) oli osapäiväisiä jakajia. Henkilöstön keskimääräiset kirjavahvuudet olivat 1.376 ja 536.

VUOSI 1996

Alpress panostaa sähköisessä muodossa ilmestyvien lehtiensä kehittämiseen. Tällä hetkellä Iltalehti ja Aamulehti ovat jo luettavissa Internetin välityksellä ja Kauppalehti aloittaa ilmestymisensä Internetissä vuoden alkukuukausien aikana. Iltalehdestä saadut erittäin positiiviset kokemukset ovat osoittaneet, että sähköisillä lehdillä on jo runsaasti kysyntää. Alpressin tarkoituksena on laajentaa näiden uusien sähköisten medioiden kaupallista hyödyntämistä.

Suomen talouden odotetaan kehittyvän positiivisesti kuluvan vuoden aikana. Tämän uskotaan lisäävän edelleen mainonnan kokonaismäärää ja tätä kautta myös sanomalehtien ilmoitustuottoja. Myös levikkien varovasti alkaneen nousun uskotaan jatkuvan. Alpressin kannattavuuden odotetaan edelleen paranevan, vaikka tiedossa olevat paperin hinnankorotukset, työvoimakustannusten nousu ja lisääntyvät panostukset sähköiseen julkaisu-toimintaan lisäävät kustannuksia.



Alprint on
Aamulehti-
yhtymän graafista
teollisuutta
harjoittava
konserni.
Siihen kuuluvat
yhtiöt ovat
Algraphics Oy,
Suomalainen
Lehtipaino Oy,
Tampereen Kirja-
paino Oy ja
PG-Yhtiöt Oy.



Alprintin liikevoitto oli 62 Mmk.

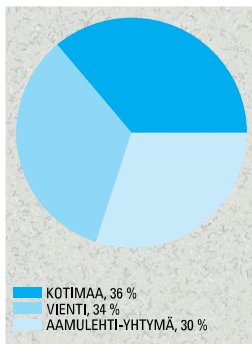
Vienti kasvoi 38 %.

Paragonin liiketoiminnat myytiin.

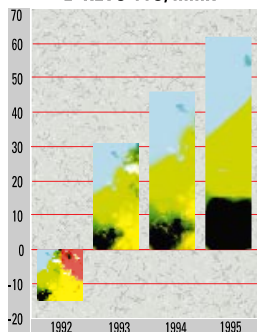
LIKEVAIHTO, LIKEVOITTO JA HENKILÖSTÖ

	1995	1994	Muutos-%
LIKEVAIHTO, MMK	772	735	6
LIKEVOITTO, MMK	62	46	35
HENKILÖSTÖ 31.12.	823	1.058	-22

LIKEVAIHDON JAKAUMA MARKKINA-ALUEITTAIN 772 MMK



LIKEVOITTO, MMK



Tampereen Kirjapaino Oy:n postpress-yksikkö pystyy liittämään päätuotteen väliin neljä erillistä liitettä.

Alprintin tuote- ja palveluvalikoima kattaa sanoma-, aikakaus- ja sarjakuvalehtien sekä mainospainotuotteiden painamiseen liittyvän kokonaispalvelun. Alprint-konsernin emoyhtiönä toimii Alprint Oy. Konserniin kuuluvat yhtiöt ovat Algraphics Oy, Suomalainen Lehtipaino Oy, Tampereen Kirjapaino Oy ja PG-Yhtiöt Oy.

Alprintillä on 11 kirjapainoa eri puolilla Suomea, joissa painetaan yli kolme sataa säännöllisesti ilmestyvää lehteä. Liikevaihdolla mitattuna Alprint on Skandinavian suurin ja eräs Euroopan suurimmista painokonserneista. Alprintin liikevaihdosta noin kolmasosa tulee viennistä.

Vuoden aikana Alpress Oy osti enemmistön Valkeakosken Sanomat Oy:stä ja Aamulehti-yhtymä Oy Lapin Kansa Oy:stä. Valkeakosken Sanomat Oy:n kirjapainotoiminta siirtyi Suomalainen Lehtipaino Oy:n operatiiviseen ohjaukseen 1.9.1995 alkaen ja Lapin Kansa Oy:n kirjapainotoiminta vastaavasti 1.1.1996 alkaen. Kummankaan yhtiön toimintaa ei ole huomioitu vuoden 1995 osalta Alprintin tilin-

päätöksessä. Valkeakosken Sanomat Oy:n toiminta on sisällytetty Alpressin konsernitilinpäätökseen 1.9.1995 alkaen ja Lapin Kansa Oy:n toiminta Aamulehti-yhtymän konsernitilinpäätökseen 1.11.1995 alkaen.

MARKKINAT

Kulutuskysynnän muutokset heijastuvat graafisen alan tuotteiden kysyntään. Kulutuskysynnän vahvistuminen vaikuttaa positiivisesti lehtien levikkeihin ja sivumääriin, minkä lisäksi lehdissä olevien ilmoitusten määrä ja mainospainotuotteiden kysyntä kasvavat. Graafisen teollisuuden tuotteiden kysyntä laski Suomessa yhtäjaksoisesti tämän vuosikymmenen alusta vuoden 1994 loppupuolelle saakka. Siitä lähtien kysyntä on vahvistunut. Kysynnän kasvuun ovat vaikuttaneet lähinnä mainosinvestointien lisääntyminen Suomessa ja vientitoimitusten käynnistyminen Venäjälle. Vienti Venäjälle kasvoi erityisen voimakkaasti vuonna 1994. Viime vuonna kasvu vielä jatkui, mutta vuoden loppupuolella oli nähtävissä jo ensimmäisiä merkkejä kasvun taitumisesta ja kilpailun lisääntymisestä. Länsivienti on kärsinyt markan arvon ko- hoamisesta.

Aikakaus-, business to business- ja erikoislehtien kysyntä lisääntyi vielä alkuvuodesta 1995, mutta nyt tilanne on vakiintumassa. Sarjakuvalehtien painosmäärät ovat edelleen laskusuunnassa.

Graafisen alan kehitystä on heikentänyt paperinhintojen voimakas kohoaminen. Vuoden 1995 aikana hinnankorotukset olivat sanomalehtipaperissa noin 20 % ja päällystetyissä paperissa keskimäärin yli 20 %. Alprint käytti painoissaan vuoden aikana noin 65.000 tonnia paperia, josta noin kolmannes käytettiin yhtiön omien lehtien painamiseen. Alprintin paperikustannukset olivat markkamääräisesti 8 % edellisvuotista suuremmat.

ALGRAPHICS OY

Algraphics Oy on aikakaus- ja sarjakuvalehtiin sekä mainospaino- ja arkkituotteisiin erikoistunut painotalo. Algraphics Oy:n muodostavat Tampereen Arpatehdas, Tamprint, Tenprint, Hyvinkään Kirjapaino ja Reprotalo. Algraphicsin liikevaihto vuodelta 1995 oli yhteensä 357 Mmk

Algraphics Oy

Aikakaus- ja sarjakuvalehdet
Mainospaino- ja arkkituotteet

Suomalainen Lehtipaino Oy

Eurotabloid-sanomalehdet

Tampereen Kirjapaino Oy

Sanomalehdet



(310 Mmk), josta vientiä oli 194 Mmk (173 Mmk). Liikevaihdon 15 %:n kasvuun vaikuttivat eniten lisääntynyt vienti.

Yhtymän hallitus teki maaliskuussa päätöksen Tampereen Arapatehtaan 30 Mmk:n korvausinvestoinnista. Investointi käsittää aikakauslehtirotaation ja tilojen laajennuksen. Investoinnista 10 Mmk kohdistui vuodelle 1995 ja noin 20 Mmk vuodelle 1996. Investointi ei lisää sanottavasti painokapasiteettia, sillä se korvaa valmistuttuun yhden nyt käytössä olevan rotaation. Uuden aikakauslehtirotaation on määrä olla tuotannossa vuoden 1996 puolivälissä.

Algraphics Oy ylitti sille asetetut tavoitteet niin liikevaihdon kuin tuloksenkin suhteen.

SUOMALAINEN LEHTIPAINO OY

Suomalainen Lehtipaino on erikoistunut eurotabloid-kokoisten lehtien painamiseen. Vuoden 1995 aikana se painoi Vantaan, Jämsän, Oulaisten ja Valkeakosken tuotantolaitoksissaan yli 150:tä säännöllisesti ilmestyvää lehteä.

Valkeakoskella sijaitseva Valkeakosken Kirjapaino liitettiin Suomalainen Lehtipaino Oy:n operatiiviseen ohjaukseen 1.9.1995 lähtien ja vuoden 1996 alusta lukien sen liiketoiminta on sisällytetty Suomalainen Lehtipaino Oy:öön.

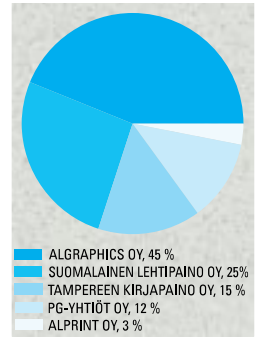
Rovaniemellä toimiva Lapin Kansan Lehtipaino vastaa Lapin Kansa Oy:n painotoiminnasta. Sen päätuote on Rovaniemellä ilmestyvä sanomalehti Lapin Kansa. Painon palveluksessa työskentelee 32 henkilöä. Lapin Kansan Lehtipaino on kuulunut vuoden 1996 alusta lukien Alprintin operatiiviseen ohjaukseen.

Suomalainen Lehtipaino Oy:n tuotteiden kysyntä oli koko vuoden erittäin hyvä, minkä ansiosta sen liikevaihto kasvoi edellisvuodesta peräti 26 % 204 Mmk:aan (162 Mmk). Liikevaihdon kasvu johtui pääosaltaan lisääntyneestä Venäjän viennistä. Suomalainen Lehtipaino Oy:n liikevaihdosta viennin osuus oli 50 Mmk (11 Mmk). Suomalainen Lehtipaino Oy:n tulos oli hyvä ja selvästi ennakoitua parempi. Myös sen liikevaihto kohosi selkeästi ennakoitua voimakkaammin.

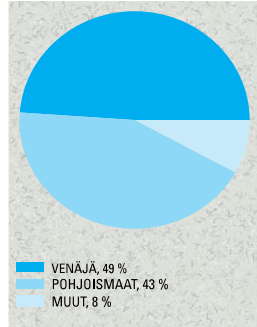
TAMPEREEN KIRJAPAINO OY

Tampereen Kirjapaino Oy painaa suurilevikkisiä broadsheet- ja tabloid-kokoisia sanomalehtiä. Tampereen Kirjapaino Oy:n liikevaihto vuodelta 1995 oli 119 Mmk (97 Mmk). Liikevaihdon lähes 22 %:n kasvusta noin puolet aiheutui vientitoimitusten lisääntymisestä. Vuosien 1994 ja 1995

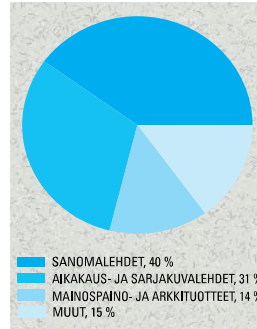
LIIVEVAIHDON JAKAUMA 772 MMK



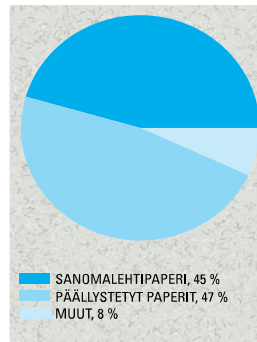
VIENTI MAITTAIN 267 MMK



LASKUTUS TUOTERYHMITTÄIN



PAPERIOTOST LAJEITTAIN 65.000 TN



vertailua vaikeuttaa se, että Tampereen Kirjapaino Oy:n täysin uusittu painolaitos, Lehtitehdas -94, otettiin käyttöön elokuussa 1994.

Lisääntyneiden vientitoimitusten ansiosta Tampereen Kirjapaino Oy ylitti liikevaihtotavoitteensa ja sen tulos oli hieman ennakoitua parempi.

PG-YHTIÖT OY

PG-Yhtiöt Oy tunnettiin kesäkuuhun 1995 saakka Paragon Oy:nä, jonka toiminta koostui lomake-, tarra- ja direct mail -liiketoiminnoista. Suomen lomakemarkkinat ovat pienentyneet voimakkaasti koko 1990-luvun ajan, luuuntamatta lyhyttä lievän kysynnän



Prepress-toiminta on Alprintin keskeisiä panostuskohteita. Tuula Vilen Kaivoksen Lehtipainosta tarkastaa päätteltään, että kaikki on kunnossa ennen tulostusta.

elpymisen kautta vuoden 1994 aikana. Tällä vuosikymmenellä lomakemarkkinat ovat pienentyneet Suomessa yli kolmanneksella. Tämä on johtanut kilpailun kovenemiseen ja kannattavuuden heikkenemiseen. Myös tarrojen kysyntä on ollut aikaisempia vuosia alhaisempaa. Koska Paragon Oy:n liiketoiminnot eivät saavuttaneet niille asetettuja tavoitteita, päätettiin niistä luopua yrityskaupoilla. Osaltaan myyntejä vauhditti Alprintin strategien päätös keskittyä selkeämmin kustantamista palvelevaan painotoimintaan. Kesäkuussa 1995 lomakeliiketoiminta myytiin Painatuskeskus Oy:lle ja tarraliiketoiminta Auraprint Oy:lle, samalla kun Paragon Oy:n nimi muutettiin PG-Yhtiöt Oy:ksi. Elokuussa myytiin vielä jäljellä ollut direct mail -liiketoiminta Sisäsuomi Oy:lle.

PG-Yhtiöt Oy:llä ei ole käytännössä enää lainkaan liiketoimintaa Alprintissä. PG-Yhtiöt Oy:n liiketoiminta on sisällytetty Alprintin tilinpäätökseen niiden kuukausien osalta, joina ne vielä toimivat konsernissa. PG-Yhtiöt Oy:n liikevaihto oli 96 Mmk (158 Mmk). Sen tulos koko vuodelta muodostui yrityskauppojen kuluista ja toiminnanlopettamiskustannuksista johdun käyttökattetasolla noin 5 Mmk

tappiolliseksi. Kaupoista tuloutui Alprintille kuitenkin noin 31 Mmk:n satunnaiset myyntituotot.

TULOS OLI HYVÄ JA ENNAKOITUA PAREMPI

Alprintin liikevaihto oli vuodelta 1995 772 Mmk (735 Mmk). Liikevaihto kasvoi 5 % siitä huolimatta, että PG-Yhtiöt Oy:n liiketoimintojen myyntien seurauksena yhteensä noin 80 Mmk budjetoitua liikevaihtoa leikkautui pois. Liikevaihdon lisääntyminen johtui pääasiassa viennin kasvusta. Alprintin liikevaihdosta vientiä oli 267 Mmk (194 Mmk), Aamulehti-yhtymän sisäistä liikevaihtoa 234 Mmk (224 Mmk) ja muuta kotimaista liikevaihtoa 271 Mmk (317 Mmk)

Alprint-konsernin liikevoitto oli 62 Mmk (46 Mmk). Liikevoiton suotuisaan kehittymiseen vaikuttivat erityisesti lisääntynyt vienti ja alan kotimaisen kysynnän elpymisen edelleen. Tuloskehitystä heikensi markan vahvistuminen ja paperinhintojen erittäin voimakas kohoaminen. Markan vahvistuminen, etenkin suhteessa Ruotsin kruunuun, vaikeutti huomattavasti länsiviennin kehittymistä ja lähes pysäytti mainospainotuotteiden viennin Ruotsiin. PG-Yhtiöt Oy:n liiketoimintojen myyntituotoista 31 Mmk on kirjattu satunnaisiin myyntituottoihin.

Graafisen alan kapasiteetista on ollut ylitarjontaa Suomessa. Nopeasti kasvaneista Venäjän markkinoista huolimatta Alprint ei ole halunnut lisätä tuotantokapasiteettiaan, vaan on keskittynyt parantamaan kannattavuuttaan toimintaansa tehostamalla. Vuonna 1995 tehdyt Alprintin investoinnit olivat pääasiassa rationalisointi- ja ylläpitoinvestointeja. Investointien yhteismäärä oli 51 Mmk (209). Suurin yksittäinen investointi oli aikakausrotaation 10 Mmk:n ennakkomaksu. Vuoden 1994 investointien suuri taso johtui tuolloin käyttöönotetusta Tampereen Kirjapainon Lehtitehdas -94 -investoinnista.

Alprintin henkilöstön määrä oli vuoden lopussa 823, mikä oli 235 vähemmän kuin vuotta aikaisemmin. PG-Yhtiöiden liiketoimintojen myyntien johdosta Alprint-konsernin ulkopuolelle siirtyi vuoden aikana 295 henkilöä. Alprintin vuoden lopun henkilös-

töluvuissa on jo huomioitu 47 Valkeakosken Kirjapainon palveluksessa olevaa työntekijää, vaikka Valkeakosken Sanomat Oy:n liiketoimintaa ei ole huomioitu Alprintin tilinpäätöksessä. Henkilöstöä oli keskimäärin 935 (1.075).

VUOSI 1996

Graafisen alan tuotteiden kysynnän oletetaan jatkavan kasvuaan Suomessa. Kysyntää hillitsevät talouden ennakoitua hitaampi kasvu ja paperin hintakehitys. Suurimmat korotuspaineet paperin hinnoissa ovat Alprintin käsityksen mukaan jo kuitenkin takana-päin ja paperin hintojen kehityksen odotetaan olevan kuluvana vuonna varsin maltillista. Mikäli markan ja tärkeimpien vientivaluuttojen suhde säilyy nykyisellään, ei länsiviennissä odoteta tapahtuvan merkittäviä muutoksia. Venäjän kaupassa kiihkeimmän kasvun aika on jo takana, mutta näiden markkinoiden odotetaan jatkavan trendinomaista maltillista kasvua. Alprintin operatiivista tulosta parantaa se, että Alprint luopui vuoden 1995 aikana PG-Yhtiöiden tappiollisista liiketoiminnoista.



Aldata on
Aamulehti-
yhtymän tietotek-
niikkayrityksistä
koostuva liiketoi-
mintaryhmä,
johon kuuluvat
Data Check Oy ja
Tietovoima Oy.



Aldata myi Optimi-Ohjelmistot Oy:n liiketoiminnan ja Nordic Team Hotel and Travel Systems Oy:n osakekannan.

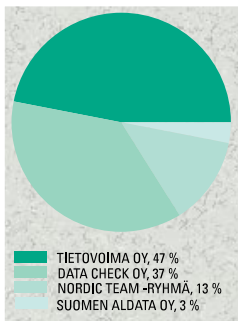
Data Check Oy toimittaa 100 Mmk:lla vähittäiskaupan kokonaisjärjestelmiä K-marketeille ja K-lähikaupoille.

Tietovoima Oy:n kannattavuus oli hyvä, etenkin Barcode menestyi.

LIKEVAIHTO, LIKEVOITTO JA HENKILÖSTÖ

	1995	1994	Muutos- %
LIKEVAIHTO, MMK	120	159	-25
LIKEVOITTO, MMK	12	11	9
HENKILÖSTÖ 31.12.	134	237	-43

LIKEVAIHDON JAKAUMA 120 MMK



Vuoden 1995 aikana Data Check Oy toimitti noin 100 vähittäiskaupan kokonaisjärjestelmää. Laitteisto- ja ohjelmistotoimitusten lisäksi Data Check vastaa myös henkilökunnan koulutuksesta.

Aldata on Aamulehti-yhtymän tietotekniikkayrityksistä koostuva liiketoimintaryhmä. Aldatan muodostavat vähittäiskaupan kassa-, ketjunohjaus- ja turvallisuusjärjestelmiä toimittava Data Check Oy ja viivakoodi-, tulostus- ja tietoliikennejärjestelmiin erikoistunut Tietovoima Oy.

Aivan vuoden 1995 alussa Aldata myi pienille ja keskisuurille yrityksille valmisohjelmia tuottavan Optimi-Ohjelmistot Oy:n liiketoiminnan KT-Tietokeskukselle. Optimi-Ohjelmistot Oy:n liiketoiminnan myynnistä tuloutui Aldatalle 6 Mmk:n myyntivoitto.

Huhtikuussa 1995 Aldata myi hotelli- ja ravintolatoiminnan atk-järjestelmiä toimittavan Nordic Team Hotel and Travel Systems Oy:n osakekannan Fidelio Nordic Oy:lle. Nordic Team -ryhmä on mukana Aldatan tilinpäätöksessä ainoastaan vuoden neljän ensimmäisen kuukauden osalta. Nordic Team -ryhmän liikevaihto oli niiden kuukausien aikana 16 Mmk, kun se koko edellisen vuoden aikana oli 47 Mmk. Nordic Team-ryhmän osakekannan myynnistä saatu voitto vastasi

ryhmän vuodelle 1995 budjetoitua tuloista. Tämän lisäksi kaupalla oli positiivinen tasevaikutus sekä Aldatalle että koko Aamulehti-yhtymälle.

Aldatan liikevaihto aleni yrityskauppojen johdosta 120 Mmk:aan (159 Mmk). Aldatan liikevoitto oli 12 Mmk (11 Mmk). Data Check Oy:n ja Tietovoima Oy:n hyvän kehityksen ansiosta Aldata ylitti tulostavoitteensa ryhmän liikevaihtoa pienentäneistä yrityskaupoista huolimatta.

Vuoden lopussa Aldata-ryhmän henkilöstön määrä oli 134 henkilöä (237). Nordic Team -ryhmän myynnin seurauksena Aldatan henkilöstömäärä väheni 67 henkilöllä.

DATA CHECK OY

Data Check Oy:n liiketoiminta kasvoi merkittävästi vuoden 1995 aikana. Huhtikuussa Data Check Oy solmi yhdysvaltalaisen Sensormatic Electronic Corporationin kanssa laajan yhteistyösopimuksen, joka kattaa Sensormaticin tuotteiden jakelun, myynnin ja huollon Suomessa. Sensormatic on maailman johtava hävikinesto- ja val-



vontajärjestelmien toimittaja. Sopimuksen ansiosta Data Check Oy pystyy tarjoamaan vähittäiskaupalle täyden järjestelmä- ja laitepalvelun sisältäen kassapäätteet, ketjunohjaus-, tieto-, turvallisuus- ja hävikinestojärjestelmät sekä vaadittavat ohjelmisto-, koulutus- ja ylläpitopalvelut. Sensormaticin kanssa solmittu sopimus toi jo ensimmäisenä voimassaolovuotenaan Data Check Oy:lle noin 10 Mmk uutta liikevaihtoa. Data Check Oy:n liikevaihto oli 45 Mmk (27 Mmk). Liikevaihdosta viennin osuus oli 3 %.

Merkittävin vientikauppa oli tietojärjestelmien toimittaminen tallinnalaiseen Kaubamaja-tavarataloon. Kesäkuussa Data Check Oy ja Kesko Oy allekirjoittivat sopimuksen, jonka perusteella Data Check Oy toimittaa K-marketeille ja K-lähikaupoille vähittäiskaupan kokonaisjärjestelmiä noin sadalla miljoonalla markalla. Ensimmäiset toimitukset tapahtuivat lokakuussa. Kaikkiaan sopimuksen piiriin kuuluvia järjestelmiä toimitettiin vuoden 1995 aikana vajaalla 10 Mmk:lla. Loput toimitukset ajoittuvat kolmen seuraavan vuoden ajalle. Saatuaan Keskon suuren tilauksen Data Check Oy:n organisaatiota vahvistettiin ja koulutettiin viemään läpi suuri joukko samanaikaisia järjestelmätoimituksia.

Liiketoiminnan ennakoitua nopeampi laajentuminen ei ole aiheuttanut ongelmia. Data Check Oy teki odotettua paremman tuloksen.

TIETOVOIMA OY

Tietovoima Oy muodostuu Barcode-, Top-Memo- ja Rahoituspalveluliiketoiminnoista. Lisäksi yhtiöön kuuluu asiakaspalveluyksikkö, jonka vastuulla ovat tekninen ylläpito ja huoltotoiminnot. Tietovoima Oy:n toiminta on keskitetty Vantaalle. Lisäksi sillä on tekniset huoltoyksiköt Helsingissä, Oulussa, Seinäjoella ja Tampereella. Barcode-liiketoiminta on maan johtava tiedontunnistamiseen erikoistunut toimittaja, jonka liiketoiminnan keskeisimmän osan muodostavat viivakoodeihin perustuvat järjestelmät, ohjelmistot ja laitteistot. Barcoden tuotteiden tärkeimpiä kohderyhmiä ovat vientiä harjoittavat metsä-, metalli- ja elektroniikkateollisuusyritykset.

Uutena tuotteena Barcode toi vuoden aikana markkinoille perinteisen Realplan-tiedonkeruujärjestelmän rinnalle uudella graafisella käyttöliittymällä varustetun JOTBAR-ohjelmiston. Tiedonkeruujärjestelmien kysyntä oli hyvä ja Barcode toimitti useita laajoja järjestelmiä teollisuudelle. Barcoden tärkeimmät päämiehet ovat Intermec, Microscan, Printronix ja Opticon. Barcode-liiketoiminnan liikevaihto kasvoi vuoden aikana enna-

koitua enemmän.

Top-Memo-liiketoiminta on keskittynyt ensisijaisesti erilaisten tulostus- ja tietoliikennetarkkaisuun tarjoamiseen asiakkaille. Top-Memon tärkeimpiä tuotteita ovat ympäristöystävälliset Kyocera-sivutulostimet, vaatimaan ammattikäyttöön tarkoitettua Printronix-kirjoittimet sekä Dynatech- ja Memorex-Telex -tietoliikennetuotteet.

Rahoituspalveluliiketoiminnan markkina-asema on Suomessa vahva, sillä se on ainoa rahoituslaitosten ulkopuolinen erilaisten maksu-, kanta-asiakas- ja luottokorttihanvintapalvelujen tarjoaja. Rahoituspalveluliiketoiminnan palvelut rakentuvat sen omaan CARDBASE-tuoteperheeseen. Järjestelmän kilpailuetuna on se, että maksutapahtumien lisäksi järjestelmä pystyy hallinnoimaan tapahtumiin liittyviä tuotetietoja.

Tietovoima Oy:n liikevaihto oli 58 Mmk (59 Mmk). Tietovoiman tulos parani edellisvuodesta ja se oli hyvä.

VUOSI 1996

Data Check Oy pystyi vahvistamaan markkina-asemaansa vähittäiskaupan kokonaisjärjestelmien toimittajana entisestään. Jo tiedossa olevien toimitusten johdosta Data Check Oy:n liikevaihdon odotetaan kasvavan huomattavasti kuluvana vuonna. Myös turvajärjestelmien myynnin odotetaan kasvavan.

Suomen talouden elpyminen näkyi vuoden aikana Tietovoima Oy:n tuotteiden kysynnän vakaana kasvuna. Tämän kehityksen odotetaan jatkuvan kuluvan vuoden aikana. Viivakooditekniikka kehittyi edelleen nopeasti, mikä luo Barcode-liiketoiminnalle hyvät toimintaedellytykset. Erityisesti uuden radiopääteteknologian odotetaan lisäävän tuotteiden kysyntää.



Alexpress on
Aamulehti-
yhtymän tutki-
mukseen ja tuote-
kehitykseen
erikoistunut liike-
toimintaryhmä,
joka vastaa mm.
yhtymän radioli-
ketoiminnosta ja
yhtymän
sähköisten lehtien
jakelusta.



Alexpress teki ensimmäisen cd-rom -levyn.

Radio Moro aloitti toimintansa Tampereella ja Internetissä.

Gsm-puhelimiin välitettävä uutispalvelu markkinoille.

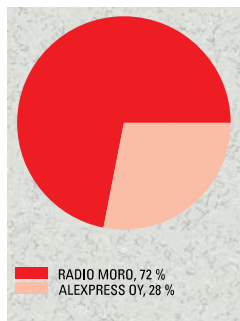


Tutkimusjohtaja Timo Saari esittelee Alexpressin ensimmäistä omaa cd-rom-levyä.

LIKEVAIHTO, LIKEVOITTO JA HENKILÖSTÖ

	1995	1994	Muutos- %
LIKEVAIHTO, MMK	6	8	-25
LIKEVOITTO, MMK	-12	-4	-200
HENKILÖSTÖ 31.12.	41	24	71

LIKEVAIHDON JAKAUMA 6 MMK



Alexpress on informaation sähköiseen jakeluun, uuden median tutkimukseen ja tuotekehitykseen erikoistunut liiketoimintaryhmä. Alexpressin toiminta on organisoitu kolmeen yksikköön. Radioliiketoiminnot-yksikkö vastaa Alexpressin paikallisradiotoiminnasta Tampereella. Alexpressillä on lisäksi voimassa oleva toimilupa radioliiketoiminnan harjoittamiseen Oulun alueella ja se valmisteleekin radioliiketoiminnan aloittamista myös pääkaupunkiseudulla. Multimediapalvelut-yksikkö tutkii ja tuottaa monimediaisia verkkopalveluita ja vastaa mm. yhtiön cd-rom -tuotteista. Yksikkö toimii tiiviissä yhteistyössä yliopistojen ja korkeakoulujen kanssa. Verkkopalvelut-yksikkö vastaa mm. yhtiön sähköisten mediatuotteiden jakelusta ja lyhytsanomapalveluista. Verkkopalvelut-yksikkö kehitti vuoden aikana ensimmäisenä maailmassa suoraan gsm-puhelimiin välitettävän uutispalvelun.

Aamulehti-yhtymä on joukkoviestintäyhtiö, jonka perusliiketoimintaa on kustantaminen ja painaminen. Aamu-

lehti-yhtymässä nähtiin kuitenkin jo vuosia sitten uusi media tulevaisuuden kasvukohteeksi. Yhtymä lisäsi tutkimus- ja tuotekehityspanostuksia ja se hakeutui myös aktiivisesti yhteistyöhön eri yliopistojen ja korkeakoulujen kanssa. Uuden median nopean kehityksen johdosta Aamulehti-yhtymässä päätettiin vuoden 1994 alussa koota eri kokeiluprojektit, tutkimus- ja tuotekehitystoiminnot sekä alaan liittyvät valmiit tuotteet yhdeksi liiketoimintaryhmäksi.

Vaikka Alexpressin toiminta painottuu voimakkaasti tutkimukseen ja tuotekehitykseen, sen toimintaa mitataan muiden liiketoimintaryhmien tavoin taloudellisin tunnusluvuin. Alexpressin tavoitteena on, että se pystyy omalla liiketoiminnallaan kattamaan noin puolet kuluistaan. Alexpressin liikevaihto oli tarkasteluvuonna 6 Mmk (8 Mmk). Alexpressin liiketappio oli 12 Mmk (-4 Mmk). Tappio muodostuu pääosiltaan budjetoiduista tutkimus- ja tuotekehityskustannuksista.

RADIOLIIKETOIMINNOT

Aamulehti-yhtiön radioliiketoiminta ja sen tuotekehitys on keskitetty Alexpressiin. Vuoden aikana Tampereella toimivaan Radio Sataplussaan liitettiin ruoveteläinen Radio Pirkka. Näin radiolle muodostui noin 400.000 asukkaan yhtenäinen kuuluvuusalue. Samalla radioaseman ohjelma- ja toimintaformaattia uudistettiin voimakkaasti. Kohderyhmäksi määriteltiin pirkanmaalaiset 30 - 50 vuotiaat ja perheet. Radioaseman nimi muutettiin ohjelma- ja toimintaudistuksen yhteydessä Radio Moroksi. Radio Moro tekee uutis- ja ajankohtaisohjelmien toteutuksessa tiivistä yhteistyötä Aamulehden ja erityisesti sen Moro-kaupunkilehden kanssa. Syksyllä Alexpress sai valtioneuvostolta toimiluvan paikallisradiotoiminnan aloittamiseen Oulun alueella. Radioliiketoiminnot-yksikkö on kartoittanut ja kehittänyt ratkaisumalleja alueellisen radiotoiminnan harjoittamiseksi samantyyppisellä formaatilla eri toimilupa-alueilla. Lopulliset ratkaisut radioliiketoiminnan osalta tehdään sen jälkeen, kun viranomaisten päätökset Suomen yleisradiotoiminnan osalta ovat tiedossa.

MULTIMEDIAPALVELUT

Multimedialpalvelut-yksikkö on lähes puhtaasti uuden median tutkimus- ja tuotekehitysyksikkö. Yksikön tärkein hanke on ollut Nääsnetti-projekti, jossa tutkitaan nopeisiin ATM-yhteyksiin perustuvien multimediasivustojen toteutustekniikkaa ja kuluttajakäyttötymistä. Projektin tuloksia hyödynnetään uusien palvelukonseptien luomisessa ja se jatkuu kuluvana vuonna mm. Ylöjärven asuntomessuilla demottavassa ja sen jälkeen kokeiluna etenevässä nk. Broadband Villagessa. Nääsnetin ohella yksikkö on tuottanut Aamulehti-yhtymän Internet-sivut, osallistunut lehtien www-jakelun kehittämiseen sekä tuottanut yhdessä Telecom Finlandin ja Radio Moron kanssa kokeiluna digitoitua, Euroopan ensimmäistä musiikkia sisältävää live-radio-ohjelmaa Internetiin ja toteuttanut laajan cd-rom -muodossa toimivan Internet-oppaan.

VERKKOPALVELUT

Verkkopalvelut-yksikkö vastaa Alexpressin tuottamista lyhytuutisista ja uutisten jakelusta loppukäyttäjille kaikilla käytettävissä olevilla digitaalisilla jakelukanavilla. Vuoden aikana yksikkö kehitti ja toi kaupalliseen levitykseen maailman ensimmäiset gsm-puhelimiin välitettävät uutiset. Järjestelmä perustuu Alexpressin oman uutistoimiston tietokantaan. Uutiset voidaan lukea suoraan gsm-puhelinten näyttöltä tai kuunnella laajemmassa muodossa äänitiedostoina. Lyhytsanomopalvelut-yksikkö välittää uutisia lisäksi lankapuhelimella, paikallisradioille äänitiedostoina ja muille käyttäjille telefaxin välityksellä ja suoraan lähiverkkoihin. Kuluvana vuonna aloitetaan uutisten tuottaminen digitaalisena kaapeli-tv -verkkoon. Verkkopalvelut osallistuu teknisenä asian tuntijana ja toteuttajana Aamulehti-yhtymän lehtien sähköisiin kehitysohjelmien ja tuottaa kaikki lehtien jakeluun liittyvät www-palvelut.

KEHITYSHANKKEET

Aamulehti-yhtymä ja Alexpress ovat osallistuneet jo vuodesta 1993 alkaen MIT:n (Massachusetts Institute of Technology) Media Labissa toteutettavaan News In the Future -projektiin, joka on keskittynyt sähköisen viestinnän ja uuden median tutkimukseen. Tämän projektin tuloksia hyödyntäen Aamulehti-yhtymä ja Teknillinen korkeakoulu Otaniemessä käynnistivät vuonna 1994 OtaOnline verkkomedia-kokeilun korkeakoulualan suljettussa verkossa. Aamulehti-yhtymässä sähköisten lehtien sisällöstä ja tuotteiden kehittämisestä vastaavat lehdet ja Alexpress vastaa tuotteiden teknisestä jakelusta. OtaOnlinessa on ilmestynyt

päivittäin mm. Alexpressin uutiset, Aamulehti, Iltalehti ja Kauppalähti. OtaOnlinesta saatujen kokemusten perusteella Iltalehden sähköinen versio tuotiin julkiseen Internet-verkkoon lokakuussa 1995 ja Aamulehti tammikuussa 1996.

Alexpress on vastannut Tekesin rahoittaman Kansallisen Multimediaohjelman alaprojektina toteutettavan Nääsnetti-verkkomultimediaohjelman toteuttamisesta. Kansallinen Multimediaohjelma on suomalaisten korkeakoulujen, viestintäteknologiayritysten, mediatalojen ja teleoperaattoreiden yhteinen tutkimushanke, jossa tutkitaan uuden median hyödyntämistä lähiverkoissa tapahtuvassa viestinnässä. Alexpressin omana kehityskohteena ollut julkinen Infovil-informaatiokioskiprojekti jatkuu yrityskohtaisina in-house -projekteina.

VUOSI 1996

Vuosi 1996 on Alexpressissa ja koko Aamulehti-yhtymässä voimakkaan digitaalisen viestinnän kehitysaikaa. Sähköisen viestinnän tekniikan ja sisällön tutkimushankkeisiin panostetaan voimakkaasti niin yhtymän sisäisissä kuin erilaisissa yhteistyöprojekteissa. Merkittävimpiä kehitysalueita tulevat olemaan digitaalisten tuotteiden kaupallistaminen, digitaaliradion kokeiluhankkeiden aloittaminen sekä jatkuva tietoliikenne- ja palvelintekniikan kehittäminen.

Alueellisten paikallisradioiden liiketoimintakonseptin kehittäminen sisällöllisesti ja taloudellisesti kilpailukyiseksi kansallisten radio- ja tv-kanavien puristuksessa tulee olemaan sekä radioille että niiden kanssa yhteistyössä toimiville lehdille haastava tehtävä. Alexpressin Tampereella toimiva Radio Moro on testannut käytännössä muutaman kuukauden ajan uutta toimintamallia. Mikäli valittu toimintamalli osoittautuu jatkossakin toimivaksi, on Alexpress valmistautunut laajentamaan radioliiketoimintaansa. Osana tätä varautumista Alexpress solmi tammikuussa 1996 aiesopimuksen pääkaupunkiseudulla toimivan Radio Kolmen osake-enemmistön hankkimiseksi.



YLEISKATSAUS

Tilikauden 1995 aikana konsernin tu-
loskehitys oli hyvä. Konsernin voitto
ennen varauksia ja veroja tilikaudelta
1995 oli 116 Mmk (71 Mmk). Vuoden
aikana korollisten velkojen määrä
väheni 180 Mmk (21 Mmk). Tilikau-
den päättyessä konsernin omien varo-
jen määrä ylitti korollisten nettovelko-
jen määrän ja omavaraisuusaste on lä-
hestymässä tavoitetasoa.

Kotimarkkinat elpivät vuoden 1995
aikana jonkin verran ennakoitua hi-
taammin. Sanomalehtien levikit olivat
Suomessa edelleen laskussa, mutta il-
moitusten määrä kohosi keskimäärin
6 % edellisvuodesta. Aamulehti-yhty-
män lehdistä Kauppalehti ja Iltalehti
lisäsivät levikkiään edellisvuoteen
verrattuna. Aamulehden levikki kääntyi
kasvuun tilikauden loppupuolella.
Lisääntyneet mainosinvestoinnit ja
erityisesti voimakkaasti kohonnut
vientiliiketoiminta lisäsivät graafisen alan tuotteiden kysyntää ja tervehdyttivät kapasiteetti-tilannetta Suomessa.

Vientiteollisuuden hyvä kysyntätilanne ja Data Check Oy:n kehitys heijastuivat myönteisesti Aamulehti-yhtymän tietotekniikka-alan yritysten toimintaan.

Alexpress toi markkinoille uuden median kaupallisina tuotteina mm. gsm-puhelimiin välitettävän uutispalvelun ja ensimmäisen oman cd-rom -levyn. Aamulehti-yhtymä jatkoi vuoden 1995 aikana toimintansa keskittämistä valittuihin ydinliiketoiminta-alueisiin. Vuoden aikana se myi Optimi-Ohjelmistot Oy:n liiketoiminnan, Nordic Team Hotel and Travel Systems Oy:n osakekannan ja Paragon Oy:n lomake-, tarra- ja direct mail -liiketoiminnot. Ydinliiketoimintoja vahvistettiin ostamalla osake-enemmistöt Valkeakosken Sanomat Oy:stä ja Lapin Kansa Oy:stä.

Valkeakosken Sanomat Oy:n toiminta on sisällytetty Alpress-konsernin ti-

linpäättökseen 1.9.1995 alkaen ja Lapin Kansa Oy:n toiminta on sisällytetty Aamulehti-yhtymän konsernitilin-päättökseen 1.11.1995 alkaen. Optimi-Ohjelmistot Oy:n liiketoiminta myytiin 2.1.1995, Nordic Team Hotel and Travel Systems Oy:n osakekanta 11.4.1995, Paragon Oy:n lomakeliiketoiminta 15.6.1995, tarraliiketoiminta 30.6.1995 ja direct mail -liiketoiminta 31.8.1995. Myydyt yksiköt on sisällytetty konsernin tulokseen myyntihetkeen saakka.

Vuoden 1995 tilinpäätöksessä liikevaihto on laskettu kirjanpitolautakunnan (KILA) uusien ohjeiden mukaisesti. Samoin kaikki vuoden 1994 vertailuluvut on muutettu vastaamaan nykyistä tilinpäätöskäytäntöä ja toimialakohtaiset vertailuluvut on ryhmitelty vastaamaan nykyistä liiketoimintaorganisaatiota.

KONSERNIN TULOS

Konsernin liikevaihto oli kertomusvuonna 1.433 Mmk (1.412 Mmk). Vuoden aikana toteutetut yrityskaupat laskivat liikevaihtoa noin 100 Mmk. Alprintin ydinliiketoiminta kasvoi voimakkaasti. Konsernin liikevaihdoista viennistä muodostui 286 Mmk (233 Mmk). Vienti koostui pääasiassa Alprintin viennistä ja huhtikuussa myydyin Nordic Team -ryhmän ulkomaantoiminnoista. Viennistä 46 % suuntautui Venäjälle, 45 % Pohjoismaihin, 6 % Keski-Eurooppaan ja 3 % muihin maihin.

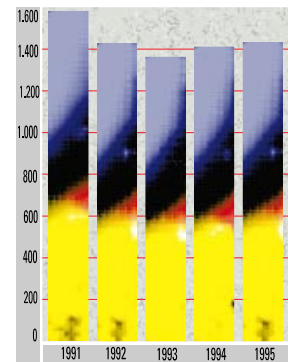
Konsernin käyttökate parani edellisestä vuodesta 10 % ja se oli 231 Mmk, mikä vastaa 16 % liikevaihdoista (210 Mmk ja 15 %). Käyttökateen parantuminen johtui pääasiassa ilmoitus-
tuotteiden lisääntymisestä, tehostuneesta toiminnasta ja kustannusrakenteen keventymisestä. Paperin yleinen hintataso kohosi vuoden aikana noin viidenneksellä. Alprintin paperikustannukset olivat tilikaudella 8 % edellis-

LIKEVAIHTO, LIKEVOITTO JA HENKILÖMÄÄRÄ

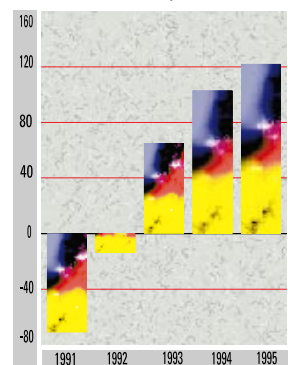
	Liikevaihto (Mmk)		Liikevoitto (Mmk)		Henkilömäärä 31.12.	
	1995	1994	1995	1994	1995	1994
Alpress	754	731	71	61	1.266	1.401
Alprint	772	735	62	46	823	1.058
Aldata	120	159	12	11	134	237
Alexpress	6	8	-12	-4	41	24
Lapin Kansa Oy *)	11	-	0	-	324	-
Emoyhtiö	58	52	-15	-11	26	24
Sisäiset	-288	-273	4	-		
Yhteensä	1.433	1.412	122	103	2.614	2.744

*) 2 kk:n liikevaihto

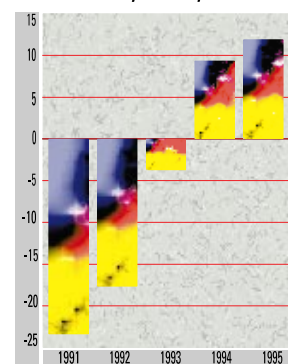
LIKEVAIHTO, MMK



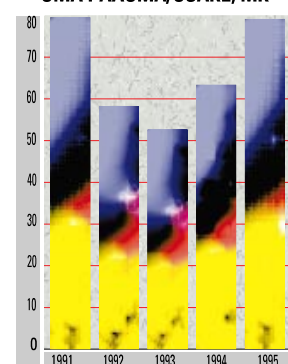
LIKEVOITTO, MMK



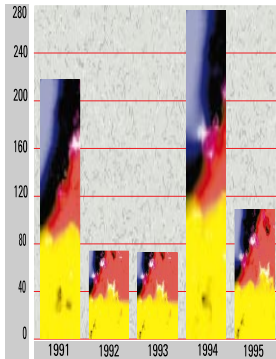
TULOS/OSAKE, MK



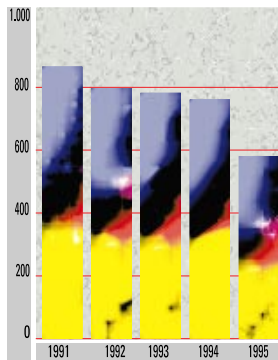
OMA PÄÄOMA/OSAKE, MK



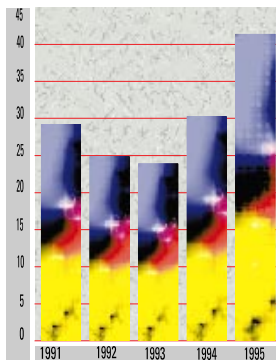
INVESTOINNIT, MMK



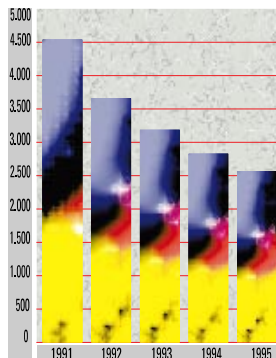
KOROLLINEN VIERAS PÄÄOMA, MMK



OMAVARAISUUSASTE, %



HENKILÖSTÖ KESKIMÄÄRIN



vuotta suuremmat. Käyttökate kehittyi odotusten mukaisesti. Liiketoiminnan muut tuotot koostuvat lähinnä Optimi-Ohjelmistot Oy liiketoiminnan, Nordic Team Hotel and Travel Systems Oy:n osakkeiden ja vanhojen tuotantokoneiden myyntivoitoista ja ne olivat yhteensä 25 Mmk (21 Mmk).

Suunnitelman mukaiset poistot olivat yhteensä 109 Mmk (107 Mmk). Konsernin liikevoitto oli 122 Mmk (103 Mmk). Konsernin nettorahoituskulut laskivat lainojen takaisinmaksun ja korkotason alenemisen johdosta 36 Mmk:aan (41 Mmk) ja ne olivat 2,5 % (2,9 %) liikevaihdosta. Osakkuusyhtiöiden vaikutus konsernin tulokseen oli 1,4 Mmk (4 Mmk). Konsernin voitto ennen satunnaiseriä, varauksia ja veroja oli 87 Mmk (62 Mmk).

Satunnaiserat paransivat konsernin tulosta ennen varauksia ja veroja 29 Mmk (9 Mmk). Satunnaisina tuotoina on esitetty Paragon Oy:n liiketoimintojen myyntivoitto nettomääräisenä ja satunnaisina kuluina mm. aikaisemmin toteutettuihin yrityskauppoihin liittyvä eläkevastuiden kasvu.

Konsernin voitto ennen varauksia ja veroja oli 116 Mmk (71 Mmk) eli 63 % edellisvuotista suurempi. Vaihovelkakirjalainan laimennusvaikutus huomioon otettuna voitto osaketta kohti (EPS) oli 9,14 mk (7,03 mk)

ALPRESS

Vuoden aikana liiketoimintaryhmän nimenä ollut Lehtiryhmä muutettiin Alpressiksi ja emoyhtiön nimi ALY-Lehdet Oy:stä Alpress Oy:ksi. Alpressin julkaisemien lehtien levikkikehitys oli yleistä kehitystä suotuisampaa. Kauppalehti ja Iltalehti kasvattivat levikkijään. Alpressin lehtien levikki-tuotot olivat 2 % edellistä vuotta suuremmat. Alpressin lehtien ilmoitusmäärä kasvoi 4 % ja ilmoitustuotot 6 %. Alpressin liikevaihto kasvoi 3 % 754 Mmk:aan (731 Mmk). Alpressin liikevoitto oli 71 Mmk (61 Mmk). Liikevoiton kasvu johtui pääasiassa ilmoitustuottojen lisääntymisestä ja Aamulehden vanhan painokoneen runsaan 6 Mmk:n myyntivoitosta. Alpress toi lokakuussa sähköisen Iltalehden Internetiin. Vuoden lopussa sähköisellä Iltalehdellä oli lähes 50.000 rekisteröitynyttä lukijaa. Sähköinen Aamulehti ilmestyi Internetissä ensimmäisen kerran 8.1.1996.

ALPRINT

Vuoden aikana Alprint myi kolmella erillisellä kaupalla Paragon Oy:n liiketoiminnot. Lomake-, tarra- ja direct mail -liiketoimintojen myynnin jälkeen Alprint on keskittynyt entistä selkeämmin kustannustoimintaa palve-

vaan painamiseen. Paragon Oy:n liiketoimintoista luopumisesta huolimatta Alprintin liikevaihto oli 772 Mmk (735 Mmk) eli 5 % edellisvuotista suurempi. Alprintin kannattavuus on parantunut viime vuosien aikana toteutettujen verheydyttämistoimenpiteiden ansiosta merkittävästi. Operatiivista tulosta heikensi Paragon Oy:n tappiollinen liiketoiminta. Alprintin liikevoitto oli 62 Mmk (46 Mmk)

ALDATA

Tietotekniikkayrityksistä koostuva Aldata-liiketoimintaryhmä myi vuoden aikana Optimi-Ohjelmistot Oy:n liiketoiminnan ja Nordic Team Hotel and Travel Systems Oy:n osakekannan. Aldataan kuuluvista yrityksistä Data Check Oy:n liiketoiminta on laajentunut huomattavasti saatujen suurtilausten ansiosta. Aldatan liikevaihto aleni yrityskaupoista johtuen 120 Mmk:aan (159 Mmk). Aldatan liikevoitto oli 12 Mmk (11 Mmk). Tulos sisältää liiketoiminnan muita tuottoja 9 Mmk (9 Mmk).

ALEXPRESS

Alexpress-liiketoimintaryhmän liikevaihto oli 6 Mmk (8 Mmk) ja liiketappio oli 12 Mmk (-4 Mmk). Alexpressin tappio muodostuu pääosaltaan Aamulehti-yhtymän panostuksista uuden median tuotekehitykseen ja radioliiketoimintaan. Kaikkiaan Aamulehti-yhtymä käytti tilikauden aikana tutkimukseen ja tuotekehitykseen noin 11 Mmk.

EMOYHTIÖ

Aamulehti-yhtymä Oy on konsernin emoyhtiö, joka tytäryhtiöiden kautta harjoitettavan liiketoiminnan lisäksi omistaa ja hallitsee kiinteistöjä sekä harjoittaa arvopaperikauppaa ja muuta sijoitustoimintaa. Emoyhtiö vastaa myös konsernin toiminnan ohjauksesta ja rahoituksesta. Emoyhtiön liikevaihto oli 58 Mmk (52 Mmk) ja käytökate 16 Mmk (18 Mmk). Suunnitelman mukaiset poistot olivat 31 Mmk (29 Mmk) ja liiketappio oli 15 Mmk (-11 Mmk). Nettorahoituskustannukset olivat 9 Mmk (4 Mmk). Emoyhtiön tulos ennen satunnaiseriä oli 24 Mmk tappiollinen (-15 Mmk). Emoyhtiö sai konserniavustuksia yhteensä 88 Mmk (38 Mmk) ja sen voitto ennen varauksia ja veroja oli 62 Mmk (31 Mmk). Emoyhtiön tulosta rasittivat tyhjiä ja vajaakäytössä olevien kiinteistöjen hoitokustannukset ja pitkävaikutteisten menojen poistot.

INVESTOINNIT

Konsernin investoinnit olivat yhteensä 109 Mmk (276 Mmk). Investoinneista 63 Mmk kohdistui tuotantoon ja ko-

neisiin, 16 Mmk järjestelmiin ja 30 Mmk osakehankintoihin. Suurimpia yksittäisiä investointeja olivat Lapin Kansa Oy:n osakehankinnat, joilla omistusosuus Lapin Kansa Oy:ssä nostettiin vuoden aikana 56 %:iin osakkeista ja 60 %:iin äänistä sekä Alprintin Tampereen Arpatehtaan vuonna 1996 käynnistyvän aikakauslehtirotatation ennakkomaksu.

RAHOITUS

Konsernin rahat ja pankkisaamiset olivat tilikauden lopussa yhteensä 65 Mmk (27 Mmk). Vuoden aikana konserni maksoi nettomääräisesti korollisia velkoja pois 180 Mmk (21 Mmk). Konsernilla oli korollista velkaa tilikauden päättyessä 581 Mmk (761 Mmk). Veloista eläkelainoja oli 356 Mmk (345 Mmk) ja vaihtovelkakirjalainaa 104 Mmk (108 Mmk). Valuuttamääräiset lainat olivat vasta-arvoltaan yhteensä 55 Mmk (137 Mmk). Lainojen keskikorko oli vuoden lopussa 6,2 % (6,5 %). Lainoista 20 % on sidottu vaihtuviin markkinakorkoihin.

OMA PÄÄOMA JA OMAVARAISUUSASTE

Konsernin taseen loppusumma oli tilikauden päättyessä 1.417 Mmk (1.480 Mmk). Tilikauden päättyessä konsernilla oli omaa pääomaa 549 Mmk (437 Mmk). Kertynyt poistoero ja vapaaehtoiset varaukset olivat yhteensä 48 Mmk (31 Mmk). Niistä osana omaa pääomaa on esitetty 35 Mmk ja laskennallisena verovelkana 13 Mmk. Vähemmistöosuus oli 23 Mmk. Tilikauden päättyessä omavaraisuusaste oli 41 % (30 %). Kaupparekisteriin merkitty osakepääoma oli tilikauden päättyessä 69 Mmk. Oma pääoma osaketta kohti oli 79,20 mk (63,39 mk).

OSAKKEET JA OMISTUSRAKENNE

Tilikauden aikana merkittiin kaupparekisteriin 0,4 Mmk:n osakepääoman korotus, mikä koostui vuoden 1994 lopulla vaihtovelkakirjalainoja vastaan vaihdetuista ja optiolainan perusteella tammikuussa 1995 merkityistä II-sarjan osakkeista. Vuoden 1995 aikana vaihtovelkakirjalainaa vaihdettiin osakkeiksi määrä, mikä korotti Aamulehti-yhtymä Oy:n osakepääomaa yhteensä 0,8 Mmk. Tämä osakepääomakorotus merkittiin kaupparekisteriin 31.1.1996.

Aamulehti-yhtymä Oy:n hallituksella ei ollut tilikauden aikana voimassa olevia valtuuksia osakepääoman korottamiseksi.

Vuoden aikana yhtiön suurimmaksi osakkeenomistajaksi tuli ruotsalainen

Tidnings AB Marieberg, joka omisti tilikauden päättyessä 17,7 % yhtiön osakkeista ja jonka omistusosuus vastaa 19,3 % kaikkien osakkeiden tuottamasta äänimäärästä. Lisäksi Marieberg omistaa vaihtovelkakirjalainaa määrän, joka täysin vaihdettuna oikeuttaa 1.182.775 II-sarjan osakkeen omistukseen. Mikäli koko vaihtovelkakirjalaina vaihdetaan osakkeiksi Mariebergin omistus on 25,0 % osakepääomasta ja 20,8 % äänistä. Vuoden lopussa hallintarekisteröidyt ja ulkomaiset osakkeenomistajat omistivat yhtiön osakkeista 39 %.

HENKILÖSTÖ

Konsernin palveluksessa oli vuoden lopussa yhteensä 2.614 (2.744) henkilöä, joista osa-aikaisia lehdenjakajia oli 639 (559). Tilikauden aikana henkilökuntaa oli keskimäärin 2.562 (2.827). Nordic Team Hotel and Travel Systems Oy:n osakekannan myynnin ja Paragon Oy:n liiketoimintakauppojen seurauksena konsernin ulkopuolelle siirtyi 362 henkilöä. Valkeakosken Sanomat Oy:n ja Lapin Kansa Oy:n ostojen seurauksena konsernin palvelukseen siirtyi 387 henkilöä. Lapin Kansa Oy:n palveluksessa olevista henkilöistä 191 on osa-aikaisia lehdenjakajia.

HALLINTO

Hallituneuvoston puheenjohtajina toimivat tilikaudella professori Matti Peltonen (1.1. - 8.3.1995) ja rehtori Timo Lepistö (8.3.1995 -). Aamulehti-yhtymä Oy:n hallitus säilyi samana koko tilikauden ajan. Hallituksen puheenjohtajana toimi teollisuusneuvos, vapaaherra Axel Cedercreutz, varapuheenjohtajana pääjohtaja Yrjö Niskanen ja jäsenenä varatuomari Matti Häkkinen, toimitusjohtaja Olli Parola ja toimitusjohtaja Erkki Solja. Aamulehti-yhtymä Oy:n toimitusjohtajana toimi koko tilikauden ajan Matti Packalén.

NÄKYMÄT

Suomen kansantalouden odotetaan kasvavan vuonna 1996, mutta kasvuvauhti jäänee edellisvuotta alhaisemmalle tasolle. Sanomalehtien ilmoitusvolyymit seuraavat normaalisti bruttokansantuotteen kehitystä, joten kulu- ja päivittäistavarailmoittelun odotetaan lisääntyvän sanomalehdissä. Investointitavaroiden ja talouselämän sisäisten palveluiden markkinointiin liittyvän ilmoittelun odotetaan pysyvän nykyisellä tasolla. Levikkien odotetaan kasvavan lievästi. Alpressin kannattavuuden odotetaan kehittyvän kotimarkkinatalouden kehityksen mukaisesti.

Alprintin tuotteiden kysyntään ei ole

odotettavissa kotimaassa merkittäviä muutoksia. Viennin kehittämiseen vaikuttavat merkittävimmin markan ulkoinen arvo ja Venäjän markkinoiden kehitys. Paperinhintojen ei odoteta nousevan vuoden 1996 alkuvuoden tasolta. Alprint on karsinut heikosti kannattavia yksiköitään ja keskittyy nyt kustannustoimintaa palvelevaan painotoimintaan. Alprintin liikevaihdon odotetaan kasvavan lievästi ja sen kannattavuuden odotetaan olevan edellisvuotista paremman.

Data Check Oy tulee kasvattamaan liike-toimintaansa merkittävästi kuluvana vuonna. Myös Tietovoima Oy:n näkymät ovat edellisen vuoden tasolla. Aldatan odotetaan parantavan operatiivista kannattavuuttaan kuluvana vuonna.

Vallitsevien talouden kasvuennusteiden ja vientinäkömien valossa konsernin liikevaihdon odotetaan kasvavan jonkin verran edellistä tilikautta suuremmaksi ja konsernin kannattavuuden odotetaan kehittyvän edelleen myönteisesti.

K O N S E R N I T U L O S L A S K E L M A



(1.000 mk)	1.1.1995 - 31.12.1995	1.1.1994 - 31.12.1994
Liikevaihto (1)	1.433.323	1.411.786
Valmisteverastojen lisäys (+), vähennys (-)	-4.712	-294
Liiketoiminnan muut tuotot	24.949	20.722
Kulut:		
Aineet, tarvikkeet ja tavarat:		
Ostot tilikauden aikana	361.094	344.796
Varastojen lisäys (-), vähennys (+)	9.437	-9.387
Ulkopuoliset palvelut	185.384	184.668
Henkilöstökulut (2)	481.416	493.869
Vuokrat	12.300	20.293
Muut kulut	172.393	188.024
Kulut yhteensä	-1.222.024	-1.222.263
Käyttökate	231.536	209.951
Poistot: (3)		
Käyttöomaisuudesta ja muista pitkävaikutteisista menoista	107.491	106.245
Konserniliikearvosta	1.610	863
Poistot yhteensä	-109.101	-107.108
Liikevoitto	122.435	102.843
Rahoitustuotot ja -kulut:		
Osinkotuotot	2.836	1.334
Yhtiöveron hyvitys	869	445
Korkotuotot pitkäaikaisista sijoituksista	231	495
Muut korkotuotot	5.866	4.558
Muut rahoitustuotot	4.213	15.053
Osuus osakkuusyritysten tuloksista	1.426	3.694
Korkokulut	-44.830	-53.009
Muut rahoituskulut	-6.239	-13.517
Rahoitustuotot ja -kulut yhteensä	-35.628	-40.947
Voitto ennen satunnaiseriä, varauksia ja veroja	86.807	61.896
Satunnaiset tuotot ja kulut: (5)		
Satunnaiset tuotot	31.801	12.204
Satunnaiset kulut	-2.391	-3.044
Satunnaiset tuotot ja kulut yhteensä	29.410	9.160
Voitto ennen varauksia ja veroja	116.217	71.056
Poistoeron lisäys (-), vähennys (+)	-	1.519
Vapaaehtoisten varausten lisäys (-), vähennys (+)	-	245
Välittömät verot (6)	-4.212	-4.517
Voitto ennen vähemmistöosuutta	112.005	68.303
Vähemmistöosuus tilikauden tuloksesta	-42	0
Tilikauden voitto	111.963	68.303



K O N S E R N I T A S E

(1.000 mk)

31.12.1995

31.12.1994

VASTAAVAA

Käyttöomaisuus ja muut pitkäaikaiset sijoitukset

Aineettomat hyödykkeet (9)

Aineettomat oikeudet	396	185
Konserniliikearvo	22.288	1.131
Muut pitkävaikutteiset menot	79.481	95.262
Ennakkomaksut	420	760
	102.585	97.338

Aineelliset hyödykkeet (9)

Maa- ja vesialueet	48.671	43.178
Rakennukset ja rakennelmat	423.149	392.466
Koneet ja kalusto	432.530	462.211
Muut aineelliset hyödykkeet	6.852	10.685
Ennakkomaksut ja keskeneräiset hankinnat	15.723	6.847
	926.925	915.387

Käyttöomaisuusarvopaperit ja muut pitkäaikaiset sijoitukset

Osakkuusyrittösosakkeet ja -osuudet	14.702	13.276
Muut osakkeet ja osuudet	53.224	107.233
Lainasaamiset	7.430	17.643
Vakautetut lainat	-	1.261
Muut sijoitukset	-	167
	75.356	139.580

Arvostuserät (12)

15.647 19.695

Vaihto- ja rahoitusomaisuus

Vaihto-omaisuus

Aineet ja tarvikkeet	22.254	31.461
Keskeneräiset tuotteet	3.335	3.991
Valmiit tuotteet / Tavarat	19.493	17.412
Muu vaihto-omaisuus	12.995	15.322
Ennakkomaksut	-	27
	58.077	68.213

Saamiset

Myyntisaamiset	121.726	152.352
Lainasaamiset	8.548	4.737
Siirtosaamiset	22.226	55.150
Osakeantisaamiset	-	6
Muut saamiset	20.741	369
	173.241	212.614

Rahat ja pankkisaamiset

64.857 26.754

1.416.688

1.479.581



(1.000 mk)

31.12.1995

31.12.1994

VASTATTAVAA**Oma pääoma (15)**

Sidottu oma pääoma

Osakepääoma	69.362	68.952
Osakeanti	3.380	1.954
Vararahasto	214.486	212.540
Arvonkorotusrahasto	116.816	116.816
Muu sidottu oma pääoma	-	45

	404.044	400.307
--	----------------	----------------

Vapaa oma pääoma

Edellisten tilikausien voitto / tappio	33.290	-31.546
Tilikauden voitto	111.963	68.303

	145.253	36.757
--	----------------	---------------

Vähemmistöosuus

	22.670	-
--	---------------	----------

Pakolliset varaukset (18)

	4.227	1.735
--	--------------	--------------

Vieras pääoma

Pitkäaikainen

Vaihtovelkakirjalainat	104.541	107.921
Lainat rahoituslaitoksilta	85.191	208.550
Eläkelainat	334.496	324.069
Laskennallinen verovelka	13.480	7.796
Muut pitkäaikaiset velat	34.841	23.616

	572.549	671.952
--	----------------	----------------

Lyhytaikainen

Lainat rahoituslaitoksilta	34.087	98.135
Eläkelainat	21.553	21.260
Saadut ennakot	34.328	36.084
Ostovelat	49.883	49.232
Siirtovelat	113.992	120.565
Muut lyhytaikaiset velat	14.102	43.554

	267.945	368.830
--	----------------	----------------

	1.416.688	1.479.581
--	------------------	------------------



KONSERNIN RAHOITUSLASKELMA

(1.000 mk)	1995	1994
Liiketoiminta		
Tulorahoitus		
Käyttökate	231.536	209.951
Rahoitustuotot ja -kulut	-35.628	-40.947
Satunnaiset erät	29.410	9.160
Verot	-4.212	-4.517
Vähemmistön osuus tilikauden tuloksesta	-42	-
	221.064	173.647
Käyttöpääoman muutos		
Vaihto-omaisuus, lisäys (-), vähennys (+)	10.136	-4.369
Lyhytaikaiset liikesaamiset, lisäys (-), vähennys (+)	43.183	-34.470
Korottomat lyhytaikaiset velat, lisäys (+), vähennys(-)	-39.144	28.406
	14.175	-10.433
Liiketoiminnan kassavirta	235.239	163.214
Investoinnit		
Käyttöomaisuusinvestoinnit	-132.052	-275.332
Käyttöomaisuuden myynti	58.750	11.005
	-73.302	-264.327
Kassavirta ennen rahoitusta	161.937	-101.113
Rahoitus		
Pitkäaikaisten saamisten lisäys (-), vähennys (+)	11.641	7.563
Lyhytaikaisten saamisten lisäys (-), vähennys (+)	-3.811	-796
Pitkäaikaisten lainojen vähennys (-)	-95.354	-58.644
Lyhytaikaisten lainojen lisäys (+), vähennys (-)	-61.742	41.312
Osingonjako	-3.468	-
Osakeanti	3.783	55.355
	-148.951	44.790
Laskelman mukainen likvidien varojen lisäys (+), vähennys (-)	12.986	-56.323
Oikaisuerä *)	25.117	-18.821
Taseen mukainen likvidien varojen lisäys (+), vähennys (-)	38.103	-75.144

*) Pakollisten varausten muuntoerojen ja vähemmistöosuuden muutos.



EMOYHTIÖN TULOSLASKELMA



(1.000 mk)	1.1.1995 - 31.12.1995	1.1.1994 - 31.12.1994
Liikevaihto	58.112	52.116
Liiketoiminnan muut tuotot	2.319	6.472
Kulut:		
Aineet, tarvikkeet ja tavarat:		
Ostot tilikauden aikana	-	5.536
Varastojen lisäys (-), vähennys (+)	6.089	327
Henkilöstökulut (2)	14.033	11.477
Vuokrat	2.966	3.063
Muut kulut	21.775	20.041
Kulut yhteensä	-44.863	-40.444
Käyttökate	15.568	18.144
Poistot: (3)		
Käyttöomaisuudesta ja muista pitkävaikutteisista menoista	-31.023	-29.096
Liiketappio	-15.455	-10.952
Rahoitustuotot ja -kulut:		
Osinkotuotot	1.731	1.250
Yhtiöveron hyvitys	577	417
Korkotuotot pitkäaikaisista sijoituksista	221	12.250
Muut korkotuotot	19.111	9.016
Muut rahoitustuotot	4.163	14.329
Korkokulut	-30.913	-32.104
Muut rahoituskulut	-3.419	-9.645
Rahoitustuotot ja -kulut yhteensä	-8.529	-4.487
Tappio ennen satunnaiseriä, varauksia ja veroja	-23.984	-15.439
Satunnaiset tuotot ja kulut: (5)		
Satunnaiset tuotot	87.500	49.070
Satunnaiset kulut	-1.723	-3.022
Satunnaiset tuotot ja kulut yhteensä	85.777	46.048
Voitto ennen varauksia ja veroja	61.793	30.609
Poistoeron vähennys	159	86
Välittömät verot (6)	-5.556	-3.470
Tilikauden voitto	56.396	27.225



(1.000 mk)

31.12.1995

31.12.1994

VASTAAVAA**Käyttöomaisuus ja muut pitkäaikaiset sijoitukset**

Aineettomat hyödykkeet (9)		
Muut pitkävaikutteiset menot	64.206	79.689
Ennakkomaksut	-	231
	64.206	79.920

Aineelliset hyödykkeet (9)		
Maa- ja vesialueet	39.872	40.561
Rakennukset ja rakennelmat	361.867	334.420
Koneet ja kalusto	4.561	3.916
Muut aineelliset hyödykkeet	2.584	2.746
	408.884	381.643

Käyttöomaisuusarvopaperit ja muut pitkäaikaiset sijoitukset (8)		
Tytäryhtiöosakkeet	66.727	32.778
Osakkuusyrittösakkeet ja osuudet	8.905	8.890
Osakkeet ja osuudet	33.097	69.891
Lainasaamiset	68.504	135.556
Vakautetut lainat	34.179	34.179
Muut sijoitukset	-	167
	211.412	281.461

Arvostuserät (12)	6.141	9.166
--------------------------	--------------	--------------

Vaihto- ja rahoitusomaisuus (13)

Vaihto-omaisuus		
Vaihto-omaisuusarvopaperit	9.233	15.322

Saamiset		
Myyntisaamiset	2.567	2.356
Lainasaamiset	260.738	178.260
Siirtosaamiset	1.482	2.197
Osakeantisaamiset	-	6
Muut saamiset	172	204
	264.959	183.023

Rahat ja pankkisaamiset	30.456	14.554
-------------------------	--------	--------

995.291**965.089**

E M O Y H T I Ö N T A S E

(1.000 mk)

31.12.1995

31.12.1994

VASTATTAVAA

Oma pääoma (15)

Sidottu oma pääoma

Osakepääoma	69.362	68.952
Osakeanti	3.380	1.954
Vararahasto	214.486	212.540
Muu sidottu oma pääoma	116.816	116.816
	404.044	400.262

Vapaa oma pääoma

Edellisten tilikausien voitto	23.757	-
Tilikauden voitto	56.396	27.225
	80.153	27.225

Varaukset

Kertynyt poistoero (16)	18.892	19.051
-------------------------	--------	--------

Vieras pääoma

Pitkäaikainen

Vaihtovelkakirjalainat	104.541	107.921
Lainat rahoituslaitoksilta	85.191	90.124
Eläkelainat	80.813	56.945
Muut pitkäaikaiset velat	21.753	10.566
	292.298	265.556

Lyhytaikainen

Lainat rahoituslaitoksilta	33.942	84.675
Eläkelainat	6.048	4.239
Saadut ennakot	12	-
Ostovelat	2.795	2.370
Siirtovelat	12.318	20.160
Muut lyhytaikaiset velat	144.789	141.551
	199.904	252.995

995.291

965.089



EMOYHTIÖN RAHOITUSLASKELMA

(1.000 mk)	1995	1994
Liiketoiminta		
Tulorahoitus		
Käyttökate	15.568	18.144
Rahoitustuotot ja -kulut	-8.529	-4.487
Satunnaiset erät	85.777	46.048
Verot	-5.556	-3.470
	87.260	56.235
Käyttöpääoman muutos		
Vaihto-omaisuus, lisäys (-), vähennys (+)	6.089	327
Lyhytaikaiset liikesaamiset, lisäys (-), vähennys (+)	541	4.743
Korottomat lyhytaikaiset velat, lisäys (+), vähennys(-)	-7.761	-9.549
	-1.131	-4.479
Liiketoiminnan kassavirta	86.129	51.756
Investoinnit		
Käyttöomaisuusinvestoinnit	-51.969	-21.327
Käyttöomaisuuden myynti	12.249	7.208
	-39.720	-14.119
Kassavirta ennen rahoitusta	46.409	37.637
Rahoitus		
Pitkäaikaisten saamisten lisäys (-), vähennys (+)	67.219	-20.868
Lyhytaikaisten saamisten lisäys (-), vähennys (+)	-82.479	-14.927
Pitkäaikaisten lainojen vähennys (-)	29.768	-155.510
Lyhytaikaisten lainojen lisäys (+), vähennys (-)	-45.331	42.487
Osingonjako	-3.468	-
Osakeanti	3.783	55.355
	-30.508	-93.463
Laskelman mukainen likvidien varojen lisäys (+), vähennys (-)	15.901	-55.826
Pakollisten varausten muutos	-	-15.970
Taseen mukainen likvidien varojen lisäys (+), vähennys (-)	15.901	-71.796



TILINPÄÄTÖKSEN LIITETIEDOT

TILINPÄÄTÖKSEN LAADINTAPERIAATTEET

KONSERNITILINPÄÄTÖKSEN LAAJUUS JA LAADINTAPERIAATTEET

Konsernitilinpäätökseen sisältyvät emoyhtiön Aamulehti-yhtymä Oy:n lisäksi konserniyhtiöt, joista Aamulehti-yhtymä Oy omistaa tilivuoden lopussa suoraan tai välillisesti enemmän kuin 50 % osakannasta tai määräysvallan konserniyhtiöön nähden.

Tilivuoden aikana hankitut yhtiöt on otettu mukaan hankintahetkestä lähtien ja tilivuoden aikana myydyt yhtiöt on otettu mukaan myyntihetkeen saakka. Osakkuusyhtiöistä konsernitilinpäätökseen eivät sisälly asunto- ja kiinteistöosakeyhtiöt. Konsernitilinpäätöksestä pois jätetyt yhtiöt eivät vaikuta oikeiden ja riittävien

tietojen antamiseen konsernin toiminnan tuloksesta ja taloudellisesta asemasta. Konsernitilinpäätös on laadittu hankintamenomenetelmää käyttäen. Sen mukaan tytäryhtiöiden hankintamenot on eliminoitu tytäryhtiöiden hankintahetken omaa pääomaa vastaan. Tytäryhtiöiden hankintahetken oman pääoman ylittävä osa osakkeiden hankintamenosta on pääsääntöisesti kohdistettu niille taseerille, joiden hankinnasta sen katsotaan johtuvan. Kohdistamaton osa konserniaktiivasta käsitellään konsernilikearvona, jonka poisto aika on 10 vuotta. Konsernin sisäiset liiketapahtumat, voi-

tonjako, saamiset ja velat sekä sisäisten tapahtumien realisoitumattomat katteet on eliminoitu. Vähemmistön osuus on erotettu tilikauden tuloksesta ja taseen omasta pääomasta.

Osakkuusyhtyritykset on konsolidoitu konsernitilinpäätökseen käyttäen pääomaosuusmenetelmää. Konserniaktiivan poisto aika ja konsernireservin tuloutusaika on 5 vuotta. Tilivuoden aikana myytyjen ulkomaisten konserniyhtiöiden tuloslaskelmat on muutettu Suomen markkoiksi Suomen Pankin ilmoittamaan myyntihetken ostokurssiin. Myyntien johdosta taseessa ei ole muuntoeroja.

VERTAILUKELPOISUUS EDELLISEEN VUOTEEN

Tilivuoden liikevaihto on muutettu vastaamaan Kilan liikevaihtokäsitteestä antamaa lausuntoa, mistä johtuen merkittävä osa myynnin oikaisueristä on siirretty tuloslaskelmassa kuluihin. Vastaava muutos on tehty vertailuvuoden tuloslaskelmaan. Konsernitaseessa on ensimmäistä kertaa kertynyt poistoero ja vapaaehtoiset varaukset esitetty vapaassa

omassa pääomassa ja laskennallisessa verovelassa. Vastaavasti laskennallisen verovelan muutos sisältyy konsernituloslaskelman veroihin. Vertailuvuoden taseeseen on tehty vastaava muutos, mutta vertailuvuoden tulosta ei ole muutettu. Vertailukelpoinen vuoden 1994 voitto olisi ollut 67 Mmk.

Liitetietojen esittämistapa on eräiltä

osin täsmennetty, minkä vuoksi vuoden 1994 vertailutieto poikkeaa osittain vuonna 1994 esitetystä.

VAIHTO-OMAISUUDEN ARVOSTUS

Vaihto-omaisuus on arvostettu välittömiin hankintamenoihin tai niitä alhaisempiin todennäköisiin luovutushintoihin.

Vaihto-omaisuuden jaksotuksessa on noudatettu FIFO-periaatetta. Vaihto-omaisuuteen sisältyvät arvopaperit on

arvostettu vuoden viimeisen pörssipäivän kurssiin taikka sitä alhaisempaan hankintahintaan.

KÄYTTÖOMAISUUS JA MUUT PITKÄAIKAISET SIJOITUKSET

Aineettomat ja aineelliset hyödykkeet on aktivoitu välittömiin hankintamenoihin vähennettynä suunnitelman mukaisilla poistoilla. Arvonkorotukset sisältyvät käyttöomaisuuden tasearvoihin ja niiden vastaerät ovat sidotussa omassa päämassa.

Suunnitelman mukaiset poistot on laskettu alkuperäisten hankinta-arvojen ja arvioidun taloudellisen pitoajan perusteella.

Käytetyt poistoajat ovat seuraavat:

Rakennukset ja rakennelmat:

30-40 vuotta

Koneet ja kalusto:

5-10 vuotta

Isot rotaatiopainokoneet:

20 vuotta

Muut pitkävaikutteiset menot:

5-10 vuotta



VALUUTTAMÄÄRÄISET ERÄT

Valuuttamääräiset erät on muutettu Suomen markkoiksi Suomen Pankin ilmoittamaan tilinpäätöspäivän kurssiin. Myynti- ja ostolaskuihin liittyvät kurssierot on kä-

sitelty tuloslaskelmassa kyseisten erien oikaisuerinä. Tilikauden aikana syntyneet lainoihin liittyvät toteutuneet ja toteutumattomat kurssierot on kirjattu tu-

loslaskelman muihin rahoitustuottoihin ja kuluihin.

ELÄKEJÄRJESTELYT

Konserniyhtiöiden henkilöstön lakisääteinen ja vapaaehtoinen eläketurva on järjes-

tetty osittain omissa eläkesäätiöissä ja osittain eläkevakuutusyhtiöissä. Taseessa esi-

tetyt kattamattomat eläkevastuut kirjataan kuluksi vuoden 2000 loppuun mennessä.

TILINPÄÄTÖKSEN LIITETIEDOT

1.000 MK)

1. LIIKEVAIHTO

Liikevaihto toimialoittain	Konserni	
	1995	1994
Alpress	753.928	730.955
Alprint	772.430	734.769
Aldata	120.303	159.420
Alexpress	6.388	7.758
Lapin Kansa *)	11.085	-
Emoyhtiö	58.112	52.116
Konsernin sisäistä	-288.923	-273.233
Yhteensä	1.433.323	1.411.785

*) 2 kk:n liikevaihto

Liikevaihto markkina-alueittain	Konserni		Emoyhtiö	
	1995	1994	1995	1994
Kotimaa	1.435.817	1.452.524	58.112	52.116
Muut pohjoismaat	127.102	152.945	-	-
Venäjä	132.741	54.135	-	-
Muut maat	26.586	25.414	-	-
Konsernin sisäistä	-288.923	-273.233	-	-
Yhteensä	1.433.323	1.411.785	58.112	52.116

2. HENKILÖSTÖKULUT

	Konserni		Emoyhtiö	
	1995	1994	1995	1994
Palkat	366.989	381.940	8.315	7.433
Eläkekulut *)	70.509	67.753	4.783	2.748
Muut henkilösivukulut **)	43.918	44.176	935	1.296
Tuloslaskelman henkilöstökulut	481.416	493.869	14.033	11.477
Luontaisedut (verotusarvo)	8.295	9.629	651	489

*) Sisältää eläkevakuutusmaksut ja siirrot eläkesäätiöille eläkevastuun kattamiseksi.

***) Sisältää pakolliset henkilösivukulut.

Hallintoneuvostojen, hallitusten ja toimitusjohtajien palkat ja palkkiot

8.602	8.650	1.875	1.746
-------	-------	-------	-------

3. POISTOT SUUNNITELMAN MUKAAN

	Konserni		Emoyhtiö	
	1995	1994	1995	1994
Perustamis- ja järjestelymenot	-	185	-	-
Aineettomat oikeudet	65	23	-	-
Muut pitkävaikutteiset menot	20.890	20.836	15.900	15.889
Rakennukset ja rakennelmat	15.108	14.618	13.323	11.560
Koneet ja kalusto	70.477	69.378	1.638	1.486
Muut aineelliset hyödykkeet	951	1.205	162	162
Yhteensä	107.491	106.245	31.023	29.097
Konserniliikearvon poisto	1.610	863		
Yhteensä	109.101	107.108		

4. RAHOITUSTUOTOT JA -KULUT

	Konserni		Emoyhtiö	
	1995	1994	1995	1994
Konserniyhtiöiltä saadut rahoitustuotot				
Korkotuotot pitkäaikaisista sijoituksista			-	11.750
Muut korkotuotot			16.318	7.210
Konserniyhtiöille suoritetut rahoituskulut				
Korkokulut			10.414	7.960
Rahoituksen kurssierot				
Kurssivoitot	4.164	14.778	4.163	14.329
Kurssitappiot	-1.569	-7.760	-1.561	-7.461

5. SATUNNAISET TUOTOT JA KULUT

	Konserni		Emoyhtiö	
	1995	1994	1995	1994
Satunnaiset tuotot				
Palautuneet kulukirjaukset	-	8.000	-	8.000
Käyttöomaisuuden myyntivoitot	30.068	4.000	-	3.170
Saadut konserniavustukset	-	-	87.500	37.900
Muut satunnaiset tuotot	1.733	203	-	-
	31.801	12.203	87.500	49.070
Satunnaiset kulut	-2.391	-3.044	-1.723	-3.022

6. VEROT

	Konserni		Emoyhtiö	
	1995	1994	1995	1994
Tilikauden verot	-7.355	-902	-5.574	-
Edellisten tilikausien verot	141	-3.615	18	-3.470
Laskennallinen verovelan muutokset	3.002	-	-	-
	-4.212	-4.517	-5.556	-3.470

7. TUTKIMUS- JA TUOTEKEHITYSMENOT

Konsernin tutkimus- ja tuotekehitysmenot olivat 11,2 Mmk. Tutkimus- ja tuotekehitysmenoja ei ole aktivoitu.

8. KONSERNIN JA EMOYHTIÖN OMISTAMAT OSAKKEET JA OSUUDET

Emoyhtiön omistamat konserniyritykset

Yritys / yrityksen kotipaikka	Konsernin		Emoyhtiön omistamat osakkeet			
	äänivalta- osuus-%	omistus- osuus-%	Omistus- osuus-%	Määrä kpl	Nimellisarvo	Kirjanpitoarvo
Alprint Oy, Vantaa	100,0	100,0	100,0	20.000	20.000	20.000
As. Oy Kauppa-Aukio, Tampere	100,0	100,0	100,0	125.000	6.000	16.516
Lapin Kansa Oy, Rovaniemi	60,0	56,3	25,2	75.621	1.512	17.432
Alpress Oy, Tampere	100,0	100,0	90,1	10.000	10.000	11.200
Suomen Aldata Oy, Helsinki	100,0	100,0	100,0	10.000	1.000	1.000
Somy Oy, Tampere	100,0	100,0	100,0	100	1	203
Tampereen Seudun Paikallisradio Oy, Tre	100,0	100,0	100,0	15.000	1.500	101
Alexpress Oy, Tampere	100,0	100,0	100,0	10	100	100
Tampereen Viestintä Oy, Tampere	100,0	100,0	100,0	10	100	100
Marcenter Oy, Tampere	100,0	100,0	100,0	1.500	15	15
Marsania Oy, Tampere	100,0	100,0	100,0	1.500	15	15
Minara-tek Oy, Tamere	100,0	100,0	100,0	1.500	15	15
Nanomet Oy, Tampere	100,0	100,0	100,0	1.500	15	15
Sovartek Oy, Tampere	100,0	100,0	100,0	1.500	15	15
Kiint. Oy Veneentekijäntie 20, Helsinki	91,0	91,0	91,0	18.788	93	0
Kiint. Oy Doraprint, Orimattila	100,0	100,0	100,0	1.836	55	0

Tytäryhtiöiden kautta omistetut konserniyritykset

Yritys / yrityksen kotipaikka	Konsernin äänivalta- osuus-%	Konsernin omistus- osuus-%	Tytäryhtiöiden kautta omistetut osakkeet			
			Omistus- osuus-%	Määrä kpl	Nimellisarvo	Kirjanpitoarvo
Lapin Kansa Oy, Rovaniemi	60,0	56,3	31,1	93.254	1.865	38.402
Tampereen Kirjapaino Oy, Tampere	100,0	100,0	100,0	3.000	30.000	30.002
Kustannus Oy Aamulehti, Tampere	100,0	100,0	100,0	20.000	20.000	20.000
Suomalainen Lehtipaino Oy, Vantaa	100,0	100,0	100,0	20.000	20.000	20.000
Algraphics Oy, Tampere	100,0	100,0	100,0	25.000	25.000	17.049
Kiint. Oy Liike- ja Autokulma, Rovaniemi	47,5	44,6	79,2	5.940	594	7.696
Valkeakosken Sanomat Oy	99,6	99,6	99,6	119.548	1.195	3.857
Kustannusosakeyhtiö Iltalehti, Vantaa	100,0	100,0	100,0	3.000	3.000	3.001
Kustannusosakeyhtiö Kauppalehti, Vantaa	100,0	100,0	100,0	3.000	3.000	3.001
Alpress Oy, Tampere	100,0	100,0	9,9	1.100	1.100	2.000
Data Check Oy, Helsinki	100,0	100,0	100,0	2.000	2.000	2.000
Suomen Paikallissanomat Oy, Tampere	100,0	100,0	100,0	1.200	1.200	1.200
PG-Yhtiöt Oy, Helsinki	100,0	100,0	100,0	10.000	1.000	1.016
Tietovoima Oy, Helsinki	100,0	100,0	100,0	10.000	1.000	1.000
Pyhäjokiseudun Kirjapaino Oy, Oulainen	100,0	100,0	100,0	2.000	200	200
Arctic Press Oy, Rovaniemi	60,0	56,3	100,0	830	83	67
Oy Yhteisjakelu Ab, Vantaa	100,0	100,0	100,0	50	50	51
Kustannus Oy Uusi Suomi, Vantaa	100,0	100,0	100,0	15	15	15
Paragon-Tarra Oy, Helsinki	100,0	100,0	100,0	1.000	100	0

150.557

Emoyhtiön omistamat osakkuusyrietykset

Yritys / yrityksen kotipaikka	Konsernin äänivalta- osuus-%	Konsernin omistus- osuus-%	Emoyhtiön omistamat osakkeet			
			Omistus- osuus-%	Määrä kpl	Nimellisarvo	Kirjanpitoarvo
Tampereen Tietoverkko Oy, Tampere	34,8	34,8	34,8	836	4.180	4.580
Suomen Tietotoimisto Oy, Helsinki	24,1	24,1	24,1	36.662	440	105
Nokian Uutistalo Oy, Nokia *)	36,9	36,9	36,9	36.921	37	1.481
Kiint. Oy Keuruun Tervaportti, Keuruu *)	28,2	28,2	28,2	299	30	1.239
Kiint. Oy Kylmäsenkulma, Kemijärvi *)	20,3	20,3	20,3	5.065	50	1.185
Kytöpirtti Oy, Seinäjoki *)	43,2	43,2	43,2	3.150	315	315

8.905

Tytäryhtiöiden kautta omistetut osakkuusyrietysosakkeet

Yritys / yrityksen kotipaikka	Konsernin äänivalta- osuus-%	Konsernin omistus- osuus-%	Tytäryhtiöiden kautta omistetut osakkeet			
			Omistus- osuus-%	Määrä kpl	Nimellisarvo	Kirjanpitoarvo
As. Oy Vammalan Reku *)	21,0	21,0	21,0	293	114	1.413
Kiint. Oy Roivatro, Rovaniemi *)	20,7	20,7	20,7	116	1	109
Kustannus Oy Otsikko, Tampere	34,2	34,2	34,2	29.800	18	0

1.522

Konsernitilinpäätökseen yhdisteltyjen osakkuusyhtiöiden tilikausi on 12 kk. Tilinpäätöshetki Kustannus Oy Otsikolla 28.2.1995, muilla yhtiöillä 31.12.1995

*) Ei sisälly konsernitilinpäätökseen

Emoyhtiön omistamat muut osakkeet ja osuudet

	Konsernin omistus- osuus-%	Emoyhtiön omistamat osakkeet ja osuudet			
		Omistus- osuus-%	Määrä kpl	Nimellisarvo	Kirjanpitoarvo
WSOY, A 48.115 kpl, B 9.623 kpl, Helsinki	0,5	0,5	57.738	577	16.550 **)
As. Oy Viiskulma, Helsinki	4,3	4,3	7	35	3.810
As. Oy Kaskiniitty, Espoo	15,0	15,0	2.838	28	2.889
Talentum Oy, Helsinki	3,2	2,1	83.008	415	2.534
MTV Oy, Helsinki	4,0	3,3	1.833	917	2.490

**) Pörssi-arvo 3.512

	Konsernin omistus- osuus-%	Emoyhtiön omistamat osakkeet ja osuudet			
		Omistus- osuus-%	Määrä kpl	Nimellisarvo	Kirjanpitoarvo
As. Oy Hämeenpuisto 41, Tampere	4,3	4,3	5.647	56	1.209
As. Oy Verkavirta, Tampere	2,1	2,1	2.061	2	866
As. Oy Vaasan Koulukatu 36, Vaasa	3,0	3,0	1.605	16	411
La Siesta De Calahonda, Espanja	-	-	-	-	389
Lippupalvelu Oy, Helsinki	4,8	4,8	150	6	300
Kiint. Oy Jämsän Sarkala, Jämsä	9,3	9,3	810	2	233
Datatie Oy, Helsinki	4,6	4,6	30	150	215
Helsingin Arvopaperipörssi Oy, Helsinki	-	-	1	150	150
Kiint. Oy Kurun Koivulehto, Kuru	13,7	13,7	1.235	124	134
Radiolinja Oy Ab, Helsinki	0,6	0,6	20	100	100
Suomen Uusvisio Oy, Helsinki	5,4	5,4	2	100	100
Muut osakkeet ja osuudet	-	-	-	-	717
					33.097
Tytäryhtiöiden kautta omistetut					20.126

Tiedot konsernin omistamista osakkeista on esitetty virallista tilinpäätöstä lyhyempinä.

9. AINEETTOMAT JA AINEELLISET HYÖDYKKEET

Aineettomat hyödykkeet

	Konserni		Emoyhtiö	
	1995	1994	1995	1994
Aineettomat oikeudet:				
Hankintameno 1.1.	210	7	-	-
Lisäykset 1.1. - 31.12.	342	203	-	-
Vähennykset 1.1. - 31.12.	-19	-	-	-
Hankintameno 31.12.	533	210	-	-
Kertyneet sumu-poistot 31.12.	-137	-24	-	-
Kirjanpitoarvo 31.12.	396	186	-	-
Konserniliikearvo:				
Hankintameno 1.1.	1.801	1.801		
Lisäykset 1.1. - 31.12.	22.765	-		
Vähennykset 1.1. - 31.12.	-	-		
Hankintameno 31.12.	24.566	1.801		
Kertyneet sumu-poistot 31.12.	-2.279	-670		
Kirjanpitoarvo 31.12.	22.287	1.131		
Muut pitkävaikutteiset menot:				
Hankintameno 1.1.	169.183	157.197	142.810	142.728
Lisäykset 1.1. - 31.12.	11.791	16.294	417	82
Vähennykset 1.1. - 31.12.	-4.086	-4.308	-	-
Hankintameno 31.12.	176.888	169.183	143.227	142.810
Kertyneet sumu-poistot 31.12.	-97.406	-73.922	-79.021	-63.121
Kirjanpitoarvo 31.12.	79.482	95.261	64.206	79.689
Ennakkomaksut:				
Hankintameno 1.1.	760	36.179	231	52
Lisäykset 1.1. - 31.12.	420	708	-	179
Vähennykset 1.1. - 31.12.	-760	-36.127	-231	-
Hankintameno 31.12.	420	760	-	231
Kirjanpitoarvo 31.12.	420	760	-	231

Aineelliset hyödykkeet

	Konserni		Emoyhtiö	
	1995	1994	1995	1994
Maa- ja vesialueet:				
Hankintameno 1.1.	43.177	43.199	40.561	40.561
Lisäykset 1.1. - 31.12.	6.183	131	-	-
Vähennykset 1.1. - 31.12.	-689	-153	-689	-
Hankintameno 31.12.	48.671	43.177	39.872	40.561
Kirjanpitoarvo 31.12.	48.671	43.177	39.872	40.561
Hankintamenoon sisältyvät arvonorotukset:				
Arvonorotukset 1.1.	5.400	5.400	5.400	5.400
Arvonorotukset 31.12.	6.654	5.400	5.400	5.400
Rakennukset ja rakennelmat:				
Hankintameno 1.1.	450.959	411.815	378.690	378.520
Lisäykset 1.1. - 31.12.	87.530	39.158	40.777	170
Vähennykset 1.1. - 31.12.	-36.606	-14	-10	-
Hankintameno 31.12.	501.883	450.959	419.457	378.690
Kertyneet sumu-poistot 31.12.	-78.734	-58.492	-57.590	-44.271
Kirjanpitoarvo 31.12.	423.149	392.467	361.867	334.419
Hankintamenoon sisältyvät arvonorotukset:				
Arvonorotukset 1.1.	120.600	120.600	117.600	117.600
Arvonorotukset 31.12.	122.984	120.600	117.600	117.600
Koneet ja kalusto:				
Hankintameno 1.1.	685.630	352.355	8.190	7.418
Lisäykset 1.1. - 31.12.	134.958	386.466	2.454	990
Vähennykset 1.1. - 31.12.	-59.020	-53.191	-467	-218
Hankintameno 31.12.	761.568	685.630	10.177	8.190
Kertyneet sumu-poistot 31.12.	-329.039	-223.419	-5.616	-4.274
Kirjanpitoarvo 31.12.	432.529	462.211	4.561	3.916
Kirjanpitoarvosta koneiden ja laitteiden osuus 31.12.	359.822	440.119	-	-
Muut aineelliset hyödykkeet:				
Hankintameno 1.1.	13.561	5.876	3.510	3.209
Lisäykset 1.1. - 31.12.	781	8.792	-	301
Vähennykset 1.1. - 31.12.	-4.412	-1.107	-	-
Hankintameno 31.12.	9.930	13.561	3.510	3.510
Kertyneet sumu-poistot 31.12.	-3.078	-2.876	-926	-764
Kirjanpitoarvo 31.12.	6.852	10.685	2.584	2.746
Ennakkomaksut ja keskeneräiset hankinnat:				
Hankintameno 1.1.	6.847	78.020	-	-
Lisäykset 1.1. - 31.12.	13.722	7.350	-	-
Vähennykset 1.1. - 31.12.	-4.846	-78.523	-	-
Hankintameno 31.12.	15.723	6.847	-	-
Kirjanpitoarvo 31.12.	15.723	6.847	-	-

10. KÄYTTÖMAISUUDEN VEROTUSARVOT

	Konserni		Emoyhtiö	
	1995	1994	1995	1994
Kiinteistöt	221.692	193.236	175.076	170.396
Osakkeet ja osuudet	168.706	115.418	75.993	70.763

Mikäli verotusarvoa ei ole ollut käytettävissä, on esitetty kirjanpitoarvo.

11. PITKÄAIKAISET SIOITUKSET / KONSERNI JA OSAKKUUSYRITYKSET

	Konserni		Emoyhtiö	
	1995	1994	1995	1994
Konserniyritykset				
Tytäryhtiöosakkeet			66.727	32.778
Lainasaamiset			64.497	122.217
Vakautetut lainat			34.178	34.178
Osakkuusyriytukset				
Kirjanpitoarvo	10.427	10.747	8.905	8.890
Konsernikirjaukset	4.275	2.529		
Konsernitasearvo	14.702	13.276		
Vakautetut lainat	-	1.261	-	-
Muut sioitukset	-	167	-	167

12. ARVOSTUSERÄT

	Konserni		Emoyhtiö	
	1995	1994	1995	1994
Kuluksi kirjaamatta oleva osuus eläkevastuusta 1.1.	19.695	-	9.166	-
Muutos 1.1. -31.12.	-4.048	19.695	-3.025	9.166
Kuluksi kirjaamatta oleva osuus eläkevastuusta 31.12.	15.647	19.695	6.141	9.166

Eläkevastuut kirjataan suunnitelman mukaan kuluksi vuoden 2000 loppuun mennessä.

13. VAIHTO- JA RAHOITUSOMAIUUS

Osakkeiden ja osuuksien hankintamenon ja markkina-arvon erotus	Konserni		Emoyhtiö	
	1995	1994	1995	1994
Markkina-arvo	13.313	15.353	9.405	15.353
Kirjanpitoarvo	12.995	15.322	9.233	15.322
Erotus	318	31	172	31
Saamiset konserniyhtiöiltä			Emoyhtiö	
			1995	1994
Myyntisaamiset			1.879	1.582
Lainasaamiset			260.662	178.182
Muut saamiset			-4	
Yhteensä			262.541	179.768
Saamiset osakkuusyhtiöiltä			Emoyhtiö	
			1995	1994
Myyntisaamiset	22	1	22	1
Lainasaamiset	76	279	76	76
Muut saamiset	167	200	167	200
	265	480	265	277

Saamisiin muilta, kuin konserni ja osakkuusyhtiöiltä sisältyy 6,64 Mmk:n saaminen konkurssiin menneeltä Oy Suomalainen Rahoitus Scanleasing Ab:ltä (Emoyhtiö 3,56 Mmk ja PG-Yhtiöt Oy 3,08 Mmk). Saaminen vastaa sitä jako-osuutta jonka konkurssipesä on ilmoittanut pesästä maksettavan.

14. JOHDON ELÄKESITOUKUKSET JA JOHDOLLE MYÖNNETYT LAINAT

Tehtyjen sopimusten perusteella emoyhtiön ja neljän muun konserniyhtiön toimitusjohtajalla on oikeus siirtyä eläkkeelle 60 vuotta täytettyään.

Taseeseen ei sisälly rahalainoja emoyhtiön eikä muiden konserniyhtiöiden johdolle.

15. OMA PÄÄOMA

	Konserni		Emoyhtiö	
	1995	1994	1995	1994
Sidottu oma pääoma				
Osakepääoma 1.1.	68.952	58.962	68.952	58.962
Merkitty optiotodistuksilla	259	4.889	259	4.889
Merkitty vaihtovelkakirjoilla	151	5.101	151	5.101
Osakepääoma 31.12.	69.362	68.952	69.362	68.952
Osakeanti 1.1.	1.954	-	1.954	-
Merkitty optiotodistuksilla	-	1.351	-	1.351
Merkitty vaihtovelkakirjoilla	3.380	603	3.380	603
Rekisteröity optiotodistuksilla merkittyyä	-1.351	-	-1.351	-
Rekisteröity vaihtovelkakirjoilla merkittyyä	-603	-	-603	-
Osakeanti 31.12.	3.380	1.954	3.380	1.954
Vararahasto 1.1.	212.540	221.715	212.540	221.715
Katettu tappiota	-	-52.587	-	52.587
Emissiovoitto optiotodistusmerkinnöistä	1.494	28.109	1.494	28.109
Emissiovoitto vaihtovelkakirjamerkinnöistä	452	15.303	452	15.303
Vararahasto 31.12.	214.486	212.540	214.486	212.540
Arvonkorotusrahasto 1.1.	116.816	116.816	116.816	116.816
Arvonkorotusrahasto 31.12.	116.816	116.816	116.816	116.816
Muu sidottu oma pääoma 1.1 *)	45	209	-	-
Muutos	-45	-164	-	-
Muu sidottu oma pääoma 31.12.	-	45	-	-
Sidottu oma pääoma 31.12.	404.045	400.307	404.045	400.262
Vapaa oma pääoma				
Vapaa oma pääoma 1.1.	36.757	-107.765	27.225	-52.587
Katettu tappiota	-	52.587	-	52.587
Kertynyt poistoero + varaukset **)	-	23.387	-	-
Muu vapaan oman pääoman muutos	-	245	-	-
Osingonjako	-3.468	-	-3.468	-
Tilikauden voitto	111.963	68.303	56.395	27.225
Vapaa oma pääoma 31.12.	145.252	36.757	80.152	27.225

*) Muuntoerot

***) Kertynyt poistoero ja vapaaehtoiset varaukset laskennallisella verovelalla (25 %) vähennettynä.

Emoyhtiön osakepääoma osakelajeittain	31.12.1995	31.12.1995	31.12.1994	31.12.1994
	kpl	mk	kpl	mk
I-sarja (1 ääni/osake)	4.155.585	41.555.850	4.155.585	41.555.850
II-sarja (1 ääni/alkavat 10 osaketta)	2.780.663	27.806.630	2.739.608	27.396.080
Yhteensä	6.936.248	69.362.480	6.895.193	68.951.930

Yhtiöllä ei ole hallussaan omia osakkeitaan.

16. EMOYHTIÖN KERTYNYT POISTOERO

	Kertynyt poistoero	Poistoeron muutos	Kertynyt poistoero	Poistoeron muutos
	31.12.1995	1.1.-31.12.1995	31.12.1994	1.1.-31.12.1994
Aineettomat hyödykkeet				
Muut pitkävaikutteiset menot	7	-	7	7
Aineelliset hyödykkeet				
Rakennukset ja rakennelmat	19.232	90	19.142	-175
Koneet ja kalusto	-347	-249	-98	82
Yhteensä	18.892	-159	19.051	-86

**17. KONSERNIYHTIÖIDEN KERTYNYT POISTOERO
JA VAPAAEHTOISET VARAUKSET**

	1995	1994
Kertynyt poistoero	37.119	27.517
Vapaaehtoiset varaukset	11.025	3.666
Yhteensä	48.144	31.183
Sisältyy konsernitaseessa		
Vapaaseen omaan pääomaan	34.664	23.387
Laskennalliseen verovelkaan	13.480	7.796
Käytetty vero-%	28 %	25 %

18. PAKOLLISET VARAUKSET

	Konserni		Emoyhtiö	
	1995	1994	1995	1994
Varaus tyhjen toimitilojen vastaisiin vuokramenoihin	2.311	-	-	-
Muut pakolliset varaukset	1.916	1.735	-	-
Yhteensä	4.227	1.735	-	-

19. VIERAS PÄÄOMA

Velat, jotka eräänyvät viiden vuoden tai sitä pidemmän ajan kuluttua	Konserni		Emoyhtiö	
	1995	1994	1995	1994
Rahalaitoslainat	9.461	62.657	9.461	12.032
Eläkelainat	273.946	280.641	60.640	42.715
Muut pitkäaikaiset velat	2.982	28.175	21.753	9.166
Yhteensä	286.389	371.473	91.854	63.913

Velat konserniyhtiöille	Emoyhtiö	
	1995	1994
Saadut ennakot	6-	-
Lyhytaikaiset ostovelat	741	874
Siirtovelat	44	61
Muut lyhytaikaiset velat	142.676	138.378
Yhteensä	143.467	139.313

Velat osakkuusyhtiöille	Konserni		Emoyhtiö	
	1995	1994	1995	1994
Muut pitkäaikaiset velat	-	285	-	-
Siirtovelat	628	-	-	-
	6	287	6	2

Vaihtovelkakirjalaina 1994 - 1998 , 128.928 mk (1.000) , korko 6 %	Konserni		Emoyhtiö	
	1995	1994	1995	1994
Lainan määrä 31.12.	104.541	107.921	104.541	107.921

Kunkin tuhannen (1.000) markan nimellisarvoisen vaihtovelkakirjalainan voi sen haltija vaihtaa kahteenkymmeneenviiteen (25) Aamulehti-yhtymän II-sarjan osakkeeseen. Mikäli kaikki vaihtovelkakirjat vaihdetaan osakkeisiin, lisääntyy II-sarjan osakkeiden määrä 3.223.200 kpl ja osakepääoma 32.232.000 mk. Vaihdon voi tehdä 3.1.1994 - 18.11.1998 välisenä aikana. 31.12.1995 mennessä on 24.387 vaihtovelkakirjaa vaihdettu osakkeisiin. Vaihtojen perusteella on II-sarjan osakkeiden määrä lisääntynyt 609.675 kpl. Vaihdetuista osakkeista oli 31.12.1995 mennessä rekisteröity 525.175 kpl ja rekisteröimättä 84.500 kpl.

20. ANNETUT PANTIT JA VASTUUSITOUMUKSET

	Konserni		Emoyhtiö	
	1995	1994	1995	1994
Omasta velasta				
Pantit	22.498	29.091	15.669	21.232
Kiinnitykset	303.410	409.260	166.900	178.900
Konserniyhtiön velasta				
Kiinnitykset	-	-	102.800	109.400
Takaukset	-	-	223.547	272.106
Muiden puolesta				
Kiinnitykset	14.700	64.800	14.700	64.800
Takaukset	12.883	7.817	12.883	7.817
Muut omat vastuut				
Leasingvastuut	3.519	7.361	28	-
Takaisinostovastuut	811	481	-	25
Muut vastuut	4.235	4.436	4.100	4.100
Yhteenveto				
Pantit	22.498	29.091	15.669	21.232
Kiinnitykset	318.110	474.060	284.400	353.100
Takaukset	12.883	7.817	236.430	279.923
Muut vastuut	8.565	12.278	4.128	4.125
Yhteensä	362.056	523.246	540.627	658.380
Erääntyvät leasingmaksut	Konserni	Emoyhtiö		
Vuonna 1996 erääntyvät	2.107	23		
Vuoden 1996 jälkeen erääntyvät	1.412	5		

HALLITUKSEN EHDOTUS YHTIÖKOKOUKSELLE

Konsernin vapaa oma pääoma 31.12.1995 on 145.252.507,31 markkaa, josta voitonjakoon on käytettävissä 110.588.688,71 markkaa. Konsernin emoyhtiön vapaa oma pääoma on 80.152.330,26 markkaa. Osinkoon oikeuttavia osakkeita on 7.020.748 kpl.

Hallitus esittää, että osinkoa maksetaan 2,50 markkaa osakkeelta eli 17.551.870,00 markkaa ja loppuosa tilikauden voitosta 38.843.809,62 markkaa kirjataan voittovarojen tilille.

Tampereella 27. päivänä helmikuuta 1996

Axel Cedercreutz

Matti Häkkinen

Yrjö Niskanen

Olli Parola

Erkki Solja

Matti Packalén

TILINTARKASTUSKERTOMUS

Aamulehti-yhtymä Oy:n osakkeenomistajille

Olemme tarkastaneet Aamulehti-yhtymä Oy:n kirjanpidon, tilinpäätöksen ja hallinnon tilivuodelta 1995. Hallituksen ja toimitusjohtajan laatima tilinpäätös sisältää toimintakertomuksen sekä konsernin ja emoyhtiön tuloslaskelman, taseen ja liitetiedot. Suorittamamme tarkastuksen perusteella annamme lausunnon tilinpäätöksestä ja emoyhtiön hallinnosta. Olemme suorittaneet tilintarkastuksen hyvän tilintarkastustavan mukaisesti. Kirjanpitoa sekä tilinpäätöksen laatimisperiaatteita, sisältöä ja esittämistapaa on tällöin tarkastettu riittävässä laajuudessa sen toteamiseksi, ettei tilinpäätös sisällä olennaisia virheitä tai puutteita. Hallinnon tarkastuksessa on selvitetty emoyhtiön hallintoneuvoston ja hallituksen sekä toimitusjohtajan toiminnan lainmukaisuutta osakeyhtiölain säännösten perusteella.

Lausuntonamme esitämme, että tilinpäätös on laadittu kirjanpitolain sekä tilinpäätöksen laatimista koskevien muiden säännösten ja määräysten mukaisesti. Tilinpäätös antaa kir-

janpitolaissa tarkoitetulla tavalla oikeat ja riittävät tiedot konsernin sekä emoyhtiön toiminnan tuloksesta ja taloudellisesta asemasta. Tilinpäätös konsernitilinpäätöksineen voidaan vahvistaa sekä vastuuvapaus myöntää emoyhtiön hallintoneuvoston ja hallituksen jäsenille sekä toimitusjohtajalle tarkastamaltamme tilivuodelta. Hallituksen esitys tuloksen käsittelystä on osakeyhtiölain mukainen.

Olemme perehtyneet tilikauden aikana julkistettuihin osavuosikatsauksiin. Käsitksemme mukaan osavuosikatsaukset on laadittu niitä koskevien säännösten mukaisesti.

Tampere 28. helmikuuta 1996

KPMG WIDERI OY AB

Mauri Palvi
KHT

Veijo Kantee
ekonomi

HALLINTONEUVOSTON LAUSUNTO

Tutustuttuaan Aamulehti-yhtymä Oy:n ja konsernin tilinpäätöksiin vuodelta 1995 sekä tilintarkastuskertomukseen

hallintoneuvosto esittää, että tilinpäätökset vahvistetaan ja tilikauden voitto käytetään hallituksen ehdottamalla tavalla.

Tampereella 5. päivänä maaliskuuta 1996

Hallintoneuvoston puolesta

Timo Lepistö
puheenjohtaja

Kirsti Pohjonen

KONSERNIN TUNNUSLUKUJA

		1995	1994	1993	1992	1991
Liikevaihto	Mmk	1.433	1.412	1.363	1.430	1.584
Vienti ja ulkomaantoiminta	Mmk	286	232	210	176	124
Käyttökate	Mmk	231	210	168	114	57
Käyttökate/Liikevaihto	%	16,1	14,9	12,3	8,0	3,6
Liikevoitto	Mmk	122	103	65	-14	-71
Liikevoitto/Liikevaihto	%	8,5	7,3	4,8	-1,0	-4,5
Tulos ennen satunnaisia eriä	Mmk	87	62	-21	-104	-144
Tulos ennen sat. eriä/Liikevaihto	%	6,1	4,4	-1,5	-7,3	-9,1
Kokonaistulos	Mmk	112	67	-49	-218	-192
Kokonaistulos/Liikevaihto	%	7,8	4,7	-3,6	-15,2	-12,1
Oman pääoman tuotto (ROE)	%	16,4	15,3	neg.	neg.	neg.
Sijoitetun pääoman tuotto (ROI)	%	11,7	11,1	6,9	1,9	neg.
Investoinnit	Mmk	109	276	73	74	218
Investoinnit/Liikevaihto	%	7,6	19,5	5,4	5,2	13,8
Investointien omarahoitusaste	%	301,6	65,7	242,9	0,0	0,0
Nettorahoituskulut	Mmk	36	41	86	89	73
Nettorahoituskulut/Liikevaihto	%	2,5	2,9	6,3	6,2	4,6
Korkokate		6,0	4,4	2,4	1,6	1,1
Maksuvalmius (Current ratio)		1,1	0,8	1,1	1,0	1,0
Omavaraisuusaste	%	41,4	30,3	23,9	24,9	29,2
Korollinen vieras pääoma	Mmk	581	761	782	797	866
Taseen loppusumma	Mmk	1.417	1.480	1.346	1.430	1.643
Kokopäiväinen henkilöstö keskimäärin		1.994	2.212	2.408	2.769	3.640
+ Osa-aikaiset lehdenjakajat		568	615	777	890	900
Henkilöstö yhteensä keskimäärin		2.562	2.827	3.185	3.659	4.540

TUNNUSLUKUJEN LASKENTAKAAVAT:

Kokonaistulos	=	Tilikauden voitto/tappio +/- tilinpäätössiirrot	
Oman pääoman tuotto-% (ROE)	=	$\frac{\text{Tulos ennen satunnaisia eriä} - \text{tilikauden verot}}{\text{Oma pääoma} + \text{vähemmistöosuus} + \text{tilinpäätössiirtojen kertymä}}$	x 100 (Keskimäärin vuoden aikana)
Sijoitetun pääoman tuotto-% (ROI)	=	$\frac{\text{Tulos ennen satunnaisia eriä} + \text{korko- ja muut rahoituskulut}}{\text{Taseen loppusumma} - \text{korottomat velat}}$	x 100 (Keskimäärin vuoden aikana)
Investointien omarahoitusaste	=	$\frac{\text{Rahoituslaskelman mukainen tulorahoitus}}{\text{Nettoinvestoinnit}}$	x 100
Korkokate	=	$\frac{\text{Käyttökate}}{\text{Nettokorkokulut}}$	
Maksuvalmius (Current Ratio)	=	$\frac{\text{Vaihto- ja rahoitusomaisuus}}{\text{Lyhytaikainen vieras pääoma}}$	
Omavaraisuusaste %	=	$\frac{\text{Oma pääoma} + \text{vähemmistöosuus}}{\text{Taseen loppusumma} - \text{saadut ennakot}}$	x 100

OSAKEKOHTAISIA TUNNUSLUKUJA

		1995	1994	1993	1992	1991
Tulos/osake *)	mk	9,14	9,35	-3,73	-17,67	-23,39
Kokonaistulos/osake *)	mk	12,23	10,84	-8,19	-36,49	-32,06
Osingonjako **)	tmk	17.552	3.468	-	-	-
Nimellisosinko/osake **)	mk	2,50	0,50	-	-	-
Osakeantioikaistu osinko/osake **)	mk	2,50	0,50	-	-	-
Efektiiivinen osinkotuotto I-sarja	%	2,5	0,6	-	-	-
Efektiiivinen osinkotuotto II-sarja	%	2,7	0,6	-	-	-
P/E-luku I-sarja		10,8	9,4	-	-	-
P/E-luku II-sarja		10,0	9,0	-	-	-
Oma pääoma/osake	mk	79,20	63,39	52,66	58,26	79,61
Osakekannan markkina-arvo I-sarja	Mmk	411	366	204	212	345
Osakekannan markkina-arvo II-sarja	Mmk	253	230	80	33	70
Osakekannan markkina-arvo yhteensä	Mmk	664	596	284	245	415
Oikaistu osakemäärä 31.12. I-sarja	1.000 kpl	4.155	4.155	4.155	4.155	4.155
Oikaistu osakemäärä 31.12. II-sarja	1.000 kpl	2.781	2.740	1.820	1.820	1.820
Oikaistu osakemäärä 31.12. yhteensä	1.000 kpl	6.936	6.895	5.975	5.975	5.975
Oikaistu osakemäärä keskim. I-sarja	1.000 kpl	4.155	4.155	4.155	4.155	4.155
Oikaistu osakemäärä keskim. II-sarja	1.000 kpl	2.775	1.984	1.820	1.820	1.820
Oikaistu osakemäärä keskim. yhteensä	1.000 kpl	6.930	6 139	5.975	5.975	5.975
Osakkeiden suhteellinen vaihto I-sarja	%	14,0	20,9	4,9	1,7	0,4
Osakkeiden suhteellinen vaihto II-sarja	%	56,2	120,2	10,3	0,5	0,6
Oikaistut pörssikurssit I-sarja						
Ylin kurssi	mk	110,00	110,00	51,00	73,00	250,00
Alin kurssi	mk	75,00	50,00	35,00	24,00	65,00
Keskikurssi	mk	91,93	68,81	41,80	45,09	134,44
Kurssi 31.12.	mk	99,00	88,00	49,00	51,00	83,00
Oikaistut pörssikurssit II-sarja						
Ylin kurssi	mk	102,00	110,00	44,00	43,04	77,00
Alin kurssi	mk	65,50	46,00	16,74	13,87	18,17
Keskikurssi	mk	88,67	67,86	26,19	26,33	55,09
Kurssi 31.12.	mk	91,00	84,00	44,00	18,17	38,26

*) Vuoden 1995 luvut esitetty vaihtovelkakirjalainan laimennusvaikutuksella oikaistuna.

**) Vuonna 1995 hallituksen ehdotus yhtiökokoukselle

TUNNUSLUKUJEN LASKENTAKAAVAT:

Tulos/osake	=	$\frac{\text{Tulos ennen satunnaisia eriä} - \text{vähemmistöosuus tilikauden voitosta} + \text{vähemmistöosuus tilikauden tappiosta} - \text{tilikauden verot}}{\text{Osakkeiden osakeantioikaistu keskimääräinen määrä}}$
Kokonaistulos/osake	=	$\frac{\text{Tulos ennen tilinpäätössiirtoja} - \text{tilikauden verot}}{\text{Osakkeiden osakeantioikaistu keskimääräinen määrä}}$
Nimellisosinko/osake	=	Yhtiökokouksen vahvistama osinko osaketta kohden. Viimeisen vuoden osalta hallituksen ehdotus yhtiökokoukselle osingon määrästä.
Osakeantioikaistu osinko/osake	=	$\frac{\text{Tilikaudelta jaettu osinko}}{\text{Osakeantioikaistu osakkeiden määrä 31.12.}}$
Osinko/tulos	=	$\frac{\text{Tilikaudelta jaettu osinko}}{\text{Tulos ennen satunnaisia eriä} + \text{vähemmistöosuus tilikauden tuloksesta} - \text{tilikauden verot}} \times 100$
Efektiiivinen osinkotuotto-%	=	$\frac{\text{Osakeantioikaistu osinko/osake}}{\text{Osakeantioikaistu pörssikurssi 31.12.}} \times 100$
Hinta/voitto-suhde (P/E-luku)	=	$\frac{\text{Osakeantioikaistu pörssikurssi 31.12.}}{\text{Tulos/osake}}$
Oma pääoma/osake	=	$\frac{\text{Taseen oma pääoma}}{\text{Osakkeiden osakeantioikaistu lukumäärä 31.12.}}$
Osakekannan markkina-arvo	=	Osakkeiden määrä x pörssikurssi 31.12.

Aamulehti-yhtymän hallitus: Istumassa vasemmalta Yrjö Niskanen, Axel Cedercreutz ja takarivissä vasemmalta Erkki Solja, Matti Häkkinen ja Olli Parola.



Aamulehti-yhtymän konsernijohto: Istumassa vasemmalta Pekka Junnila, Ritva Sallinen, Risto Takala ja takarivissä vasemmalta Ahti Martikainen, Esa Norhomaa, Eero Mörä ja Jaakko Nieminen.



KONSERNIJOHTO

Matti Packalén, s. 1947
Toimitusjohtaja
Johtokunnan puheenjohtaja vuodesta 1992

Pekka Junnila, s. 1941
Varatoimitusjohtaja
Liiketoimintaryhmän johtaja, Alpress
Johtokunnan jäsen vuodesta 1992

Risto Takala, s. 1944
Varatoimitusjohtaja
Liiketoimintaryhmän johtaja, Alprint
Johtokunnan jäsen vuodesta 1992

Jaakko Nieminen, s. 1941
Kehitysjohtaja
Johtokunnan jäsen vuodesta 1992

Esa Norhomaa, s. 1945
Johtaja
Liiketoimintaryhmän johtaja, Aldata, Alexpress
Johtokunnan jäsen vuodesta 1992

Ritva Sallinen, s. 1949
Talousjohtaja
Johtokunnan jäsen vuodesta 1992

Eero Mörä, s. 1953
Päälakimies
Johtokunnan sihteeri vuodesta 1992

Ahti Martikainen, s. 1959
Viestintäpäällikkö

HALLITUS

	Hallituksen jäsen vuodesta	Nykyinen toimikausi päättyy
Axel Cedercreutz , s. 1939 Teollisuusneuvos, vapaaherra Hallituksen puheenjohtaja vuodesta 1992 alkaen	1992	1996
Yrjö Niskanen , s. 1932 Vuorineuvos Pohjola-yhtiöiden pääjohtaja 29.2.1996 saakka Hallituksen varapuheenjohtaja vuodesta 1995 alkaen	1994	1996
Matti Häkkinen , s. 1946 Varatuomari	1992	1997
Olli Parola , s. 1934 Yhtyneet Paperitehtaat Oy:n toimitusjohtaja 30.4.1996 saakka	1995	1997
Erkki Solja , s. 1954 Kiilto Oy:n toimitusjohtaja	1995	1998

Vuoden lopussa 1995 erovuorossa ollut hallituksen jäsen toimitusjohtaja Erkki Solja valittiin uudelleen toimikaudeksi 1996-98. Hallituksen jäsenten toimikausi päättyy vaalia seuraavan kolmannen tilikauden päättyessä.

HALLINTONEUVOSTO

	Hallintoneuvoston jäsen vuodesta	Nykyinen toimikausi päättyy
Timo Lepistö , s. 1937 Tampereen teknillisen korkeakoulun rehtori Hallintoneuvoston puheenjohtaja 8.3.1995 alkaen	1990	1997
Matti Peltonen , s. 1929 Professori Hallintoneuvoston puheenjohtaja 8.3.1995 saakka	1981	1997
Tapio Aaltio , s. 1962 Diplomi-insinööri	1995	1997
Arjo Anttila , s. 1932 Tekniikan tohtori, h.c.	1991	1996
Kari Asikainen , s. 1957 Toimittaja Henkilöstön edustaja	1994	1996
Bengt Braun , s. 1946 Tidnings AB Mariebergin toimitusjohtaja	1995	1998
Ilmari Dunder , s. 1947 Varatuomari	1986	1996
Asko Haapaniemi , s. 1943 Offsetpainaja Henkilöstön edustaja	1990	1996
Sakari Haukka , s. 1939 Filosofian maisteri	1988	1998

	Hallintoneuvoston jäsen vuodesta	Nykyinen toimikausi päättyy
Gustav von Herten , s. 1930 Vuorineuvos	1990	1998
Matti Järventie , s. 1950 Tekstiiliteollisuusliiton toimitusjohtaja	1995	1996
Asmo Kalpala , s. 1950 Tapiola-yhtiöiden toimitusjohtaja	1990	1998
Pentti Kivinen , s. 1943 Suomen Messut Osuuskunnan toimitusjohtaja	1990	1997
Esko Koivusalo , s. 1936 Filosofian maisteri	1988	1998
Pauli Komi , s. 1936 Osuuspankkien Keskuspankki Oy:n pääjohtaja	1990	1997
Matti Korhonen , s. 1939 Merita Pankki Oy:n johtaja	1995	1996
Alpo Korkeela , s. 1940 Valtiotieteen maisteri	1991	1996
Timo Peltola , s. 1946 Huhtamäki Oy:n toimitusjohtaja	1993	1998
Heikki Pentti , s. 1946 Lemminkäinen Oy: hallituksen puheenjohtaja	1993	1998
Kirsti Pohjonen , s. 1946 Toimittaja Henkilöstön edustaja	1994	1996
Jukka Rantala , s. 1951 Pohjola-yhtiöiden toimitusjohtaja	1994	1997
Jarmo Raveala , s. 1959 Arkkitehti	1990	1998
Antero Siljola , s. 1942 Werner Söderström Osakeyhtiö - WSOY:n pääjohtaja	1993	1998
Seppo Toikkonen , s. 1929 Eläinlääkintöneuvos	1990	1996

Taloustieteen maisteri Teppo Taberman erosi hallintoneuvoston jäsenyydestä 20.4.1995. Hänen tilalleen jäljellä olevaksi toimikaudeksi valittiin johtaja Matti Korhonen.

Hallintoneuvoston jäsenten toimikausi on kolme vuotta tehtävien lakatessa vaalia seuraavan kolmannen varsinaisen yhtiökokouksen päättyessä.

VARSINAISET TILINTARKASTAJAT
KPMG Wideri Oy Ab, KHT-yhteisö
Veijo Kantee, ekonomi

VARATILINTARKASTAJAT
Matti Sulander, taloustieteen maisteri, KHT
Timo Sivula, varatuomari
Seppo Suuripää, toimialajohtaja, KHT



AAMULEHTI-YHTYMÄ



ALPRESS

Alpress Oy
Kustannus Oy Aamulehti
Kustannusosakeyhtiö Iltalehti
Kustannusosakeyhtiö Kauppalehti
Suomen Paikallissanomat Oy
Lapin Kansa Oy



ALPRINT

Alprint Oy
Algraphics Oy
Suomalainen Lehtipaino Oy
Tampereen Kirjapaino Oy



ALDATA

Suomen Aldata Oy
Data Check Oy
Tietovoima Oy



ALEXPRESS

Alexpress Oy
Radioliiketoiminnot
Multimediapalvelut
Verkkopalvelut

AAMULEHTI-YHTYMÄ OY

Aleksanterinkatu 9, Helsinki
Postiosoite: PL 140, 00101 Helsinki
Puh. (90) 507 71
Telefax (90) 507 8555
Toimitusjohtaja Matti Packalén

Patamäenkatu 7, Tampere
Postiosoite: PL 327, 33101 Tampere
Puh. (931) 266 6111
Telefax (931) 266 6840

Vetotie 3, Vantaa
Postiosoite: PL 139, 00101 Helsinki
Puh. (90) 507 71
Telefax (90) 507 8555

ALPRESS

Patamäenkatu 7, Tampere
Postiosoite: PL 327, 33101 Tampere
Puh. (931) 266 6111
Telefax (931) 266 6840
Liiketoimintaryhmän johtaja Pekka Junnila

Alpress Oy

Patamäenkatu 7, Tampere
Postiosoite: PL 327, 33101 Tampere
Puh. (931) 266 6111
Telefax (931) 266 6840
Talousjohtaja Timo Vesalainen

Kustannus Oy Aamulehti

Patamäenkatu 7, Tampere
Postiosoite: PL 327, 33101 Tampere
Puh. (931) 266 6111
Telefax (931) 266 6840, hallinto
(931) 266 6185, päätoimittaja
(931) 266 6259, toimitus
(931) 266 6199, mielipiteet, ajankohta
(931) 266 6189, urheilu
(931) 266 6606, ilmoitukset
Toimitusjohtaja Pekka Junnila
Päätoimittaja (vastaava) Hannu Olkinuora

Helsingin toimitus
Aleksanterinkatu 9, 00100 Helsinki
Puh. (90) 507 71
Telefax (90) 175 390

Hämeenlinnan aluekeskus
Rauhankatu 2 H 106, 13100 Hämeenlinna
Puh. (917) 682 4868
Telefax (917) 612 2307
Puh. (937) 584 2370, Valkeakoski
Telefax (937) 584 2780

Jämsän aluekeskus
Säterintie 16, 42100 Jämsä
Puh. (942) 718 892
Telefax (942) 718 891, Jämsä
Puh. ja telefax (934) 474 7367, Mänttä
Puh. ja telefax (934) 475 5208, Virrat

Pohjois-Satakunnan aluekeskus
PL 47, 39701 Parkano
Puh. (933) 448 0250
Telefax (933) 448 2011

Vammalan aluekeskus
Puistokatu 28, 38200 Vammala
Puh. (932) 511 2382, 514 1406
Telefax (932) 514 2048

Kustannusosakeyhtiö Iltalehti

Postiosoite: PL 372, 00101 Helsinki
Puh. (90) 507 721
Toimitusjohtaja Pekka Junnila
Päätoimittaja (vastaava) Pekka Karhuvaara

Toimitus: Aleksanterinkatu 9, Helsinki
Telefax (90) 174 313
Markkinointi:
Vetotie 3, Vantaa
Telefax (90) 507 8674, mediamarkkinointi
(90) 566 1326, lehtimarkkinointi
(90) 566 5562, myyntipalvelu

Kustannusosakeyhtiö Kauppalehti

Postiosoite: PL 189, 00101 Helsinki
Puh. (90) 507 81
Toimitusjohtaja Pekka Junnila
Päätoimittaja (vastaava),
kustantaja Lauri Helve

Toimitus: Aleksanterinkatu 9, Helsinki
Telefax (90) 507 8419, (90) 660 383
Levikki- ja mediamarkkinointi:
Vetotie 3, Vantaa
Telefax (90) 507 8675, 566 5940, 507 8683

Lapin Kansa Oy

Veitikantie 2-8, 96100 Rovaniemi
Puh. (960) 320 011
Telefax (960) 320 0234, hallinto
(960) 320 0345, toimitus
(960) 320 0228, ilmoitukset
Toimitusjohtaja Heikki Ollila
Päätoimittaja Heikki Tuomi-Nikula

Aluetoimistot:
- Vapaudenkatu 6, 98100 Kemijärvi
Puh. (9692) 812 921
Telefax (9692) 812 950

- Valtatie 33, 99100 Kittilä
Puh. (9694) 642 103
Telefax (9694) 642 102

- Ojennustie 11, 99600 Sodankylä
Puh. (9693) 611 686
Telefax (9693) 612 848

- Inarintie 34, 99870 Inari
Puh. (9697) 671 509
Telefax (9697) 671 508

- Kyllintie 2, 95700 Pello
Puh. (9695) 513 901
Telefax (9695) 513 998

- Posiontie 47, 97900 Posio
Puh. (960) 372 1228
Telefax (960) 372 1970

- Valtakatu 11-13, 94100 Kemi
Puh. (9698) 223 000
Telefax (9698) 223 024

Suomen Paikallissanomat Oy

Patamäenkatu 7, Tampere
Postiosoite: PL 362, 33101 Tampere
Puh. (931) 266 6111
Telefax (931) 266 6433
Toimitusjohtaja Jorma Valkama

Koillis-Häme
Säterintie 16, Jämsä
Postiosoite: PL 5, 42101 Jämsä
Puh. (942) 717 6200
Telefax (942) 718 029
Päätoimittaja Kari Juutilainen

Koillis-Lappi
Hallituskatu 1, Kemijärvi
Postiosoite: PL 19, 98101 Kemijärvi
Puh. (9692) 813 901
Telefax (9692) 812 525
Päätoimittaja Henna Jartti

Kurun Sanomat
Suittilahdentie 1, Kuru
Postiosoite: PL 25, 34301 Kuru
Puh. (934) 473 3432
Telefax (934) 473 3680

Nokian Uutiset
Vällimäenkatu 23, Nokia
Postiosoite: PL 13, 37101 Nokia
Puh. (931) 341 2122
Telefax (931) 341 2455
Päätoimittaja Martti Jaatinen

Pyhäjokiseutu
Sampsankatu 1, Oulainen
Postiosoite: PL 1, 86301 Oulainen
Puh. (983) 479 5111
Telefax (983) 479 5125
Päätoimittaja Marjaana Knuutila

Raahelainen
Fellmanipuistokatu 4, Raahelainen
Postiosoite: PL 12, 92101 Raahelainen
Puh. (982) 223 8855
Telefax (982) 222 200
Päätoimittaja Terttu Norio

Raahan Seutu
Fellmanipuistokatu 4, Raahelainen
Postiosoite: PL 61, 92101 Raahelainen
Puh. (982) 222 830
Telefax (982) 220 702
Päätoimittaja Martti Nousiainen

Suur-Keuruu
Niilontie 11, Keuruu
Postiosoite: PL 31, 42701 Keuruu
Puh. (943) 773 111
Telefax (943) 772 819
Päätoimittaja Erkki Ihanainen

Valkeakosken Sanomat
Postiosoite: Kirjaskatu 1, 37600 Valkeakoski
Puh. (937) 57171
Telefax (937) 571 7317
Päätoimittaja Pekka Waldén

ALPRINT

Vetotie 3, Vantaa
Postiosoite: PL 139, 00101 Helsinki
Puh. (90) 507 71
Telefax (90) 507 8505
Liiketoimintaryhmän johtaja Risto Takala

Alprint Oy

Vetotie 3, Vantaa
Postiosoite: PL 139, 00101 Helsinki
Puh. (90) 507 71
Telefax (90) 566 1115
Talousjohtaja Tapio Korpela

Algraphics Oy

Teerivuorenkatu 5, 33300 Tampere
Puh. (931) 266 6911
Telefax (931) 266 6955
Toimitusjohtaja Jussi Avellan

Myynti ja markkinointi

Vetotie 3, Vantaa
Postiosoite: PL 564, 00101 Helsinki
Puh. (90) 507 8730
Telefax (90) 566 4758
Markkinointijohtaja Seppo Virtanen

Tampereen Arpatehdas
Teerivuorenkatu 5, 33300 Tampere
Puh. (931) 266 6911
Telefax (931) 266 6955
Myyntijohtaja Erkki Harju

Tamprint
Patamäenkatu 7, Tampere
Postiosoite: PL 824, 33101 Tampere
Puh. (931) 266 6500
Telefax (931) 266 6367
Yksikönjohtaja Erkki Vuorinen

Reprootalo
Särkiniementie 5 B, Helsinki
Postiosoite: PL 35, 00211 Helsinki
Puh. (90) 692 2544
Telefax (90) 692 4911
Yksikönjohtaja Erkki Vuorinen

Tenprint
Sähkötie 1, Vantaa
Postiosoite: PL 126, 01511 Vantaa
Puh. (90) 870 2699
Telefax (90) 870 2930
Yksikönjohtaja Markku Antikainen

Hyvinkään Kirjapaino
Niinistökatu 1, Hyvinkää
Postiosoite: PL 106, 05801 Hyvinkää
Puh. (914) 485 120
Telefax (914) 485 108
Yksikönjohtaja Pekka Sälpäkivi

Suomalainen Lehtipaino Oy

Vetotie 3, Vantaa
Postiosoite: PL 979, 00101 Helsinki
Puh. (90) 507 82
Telefax (90) 507 7258
Toimitusjohtaja Heikki Salonen

Kaivoksen Lehtipaino
Vetotie 3, Vantaa
Postiosoite: PL 979, 00101 Helsinki
Puh. (90) 507 82
Telefax (90) 507 7258
Toimitusjohtaja Heikki Salonen

Jämsän Lehtipaino
Säterintie 16, Jämsä
Postiosoite: PL 9, 42101 Jämsä
Puh. (942) 717 6500
Telefax (942) 718 030
Yksikönjohtaja Timo Jokinen

Pyhäjokiseudun Kirjapaino
Sampsankatu 1, Oulainen
Postiosoite: PL 1, 86301 Oulainen
Puh. (983) 479 5211
Telefax (983) 479 5212
Yksikönjohtaja Asko Talvi

Valkeakosken Kirjapaino
Kirjaskatu 1, 37620 Valkeakoski
Postiosoite: PL 113, 37601 Valkeakoski
Puh. (937) 577 5200
Telefax (937) 577 5211
Yksikönjohtaja Kauko Viljanen

Lapin Kansa Oy

Lapin Kansan Lehtipaino
Lampelankatu, Rovaniemi
Postiosoite: Veitikantie 2-8, 96100 Rovaniemi
Puh. (960) 320 011
Telefax (960) 320 0265
Kirjapainonjohtaja Manne Salminen

Tampereen Kirjapaino Oy

Patamäenkatu 7, Tampere
PL 327, 33101 Tampere
Puh. (931) 266 6600
Telefax (931) 266 6544
Toimitusjohtaja Juha Punnonen

PG-Yhtiöt Oy

Myllypurontie 1, Helsinki
Postiosoite: PL 21, 00921 Helsinki
Puh. (90) 342 00
Telefax (90) 342 0298
Toimitusjohtaja Mauri Köykkä

ALEXPRESS

Kuninkaankatu 30 B, Tampere
Postiosoite: PL 327, 33101 Tampere
Puh. (931) 266 6111
Telefax (931) 266 6481
Liiketoimintaryhmän johtaja Esa Norhomaa

Alexpress Oy

Kuninkaankatu 30 B, Tampere
Postiosoite: PL 327, 33101 Tampere
Puh. (931) 266 6111
Telefax (931) 266 6481
Toimitusjohtaja Esa Norhomaa

Tampereen Seudun Paikallisradio Oy

Radio Moro
Hallituskatu 16, Tampere
Postiosoite: PL 55, 33201 Tampere
Puh. (931) 266 6100
Telefax (931) 266 6969
Toimitusjohtaja Erkki Syrjä

Ruoveden aluetoimitus, Radio Pirkka
Urhontie 4, 34600 Ruovesi
Puh. (934) 476 3349
Telefax (934) 476 3310

ALDATA

Vetotie 3, Vantaa
Postiosoite: PL 266, 00101 Helsinki
Puh. (90) 507 831
Telefax (90) 507 8877
Liiketoimintaryhmän johtaja Esa Norhomaa

Suomen Aldata Oy

Vetotie 3, Vantaa
Postiosoite: PL 266, 00101 Helsinki
Puh. (90) 507 831
Telefax (90) 507 8877
Toimitusjohtaja Esa Norhomaa

Data Check Oy

Jaakonkatu 2, 01620 Vantaa
Puh. (90) 530 56100
Telefax (90) 530 56110
Toimitusjohtaja Jarmo Kalliola

Tietovoima Oy

Vetotie 3, 01610 Vantaa
PL 266, 00101 Helsinki
Puh. (90) 507 832
Telefax (90) 507 8811
Toimitusjohtaja Gunnar Nyström

Asiakaspalvelut:
Verkkosaarenkatu 4, 00580 Helsinki
Puh. (90) 765 422
Telefax (90) 765 110

Aluehuoltopalvelut:
Patamäenkatu 7, 33900 Tampere
Puh. (931) 266 6010
Telefax (931) 266 6005

- Topparoikankuja 9, 60100 Seinäjoki
Puh. (964) 414 0423

- Tarkka-ampujankatu 14, 90120 Oulu
Puh. (981) 311 8757
Telefax (981) 311 8757

- Varasto
Valimotie 8, 01510 Vantaa
Puh. (90) 827 5382, 949 422 080
Telefax (90) 826 325

INTERNET JA SÄHKÖPOSTI

Internet:

<http://www.aly.fi/>
<http://www.aamulehti.fi>
<http://www.iltalehti.fi>
<http://www.kauppalehti.fi>
<http://www.alexpress.fi/moro>

Sähköposti:

etunimi.sukunimi@aamulehti.mailnet.fi

