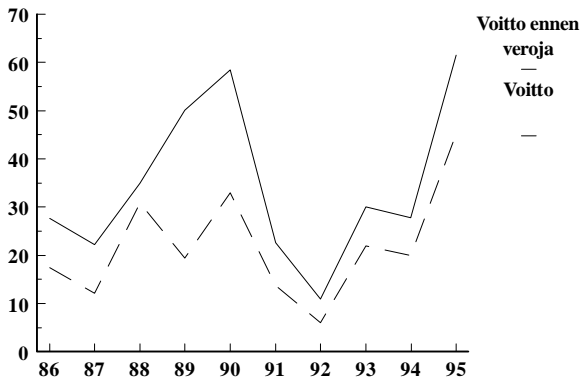


Hewlett-Packard Oy

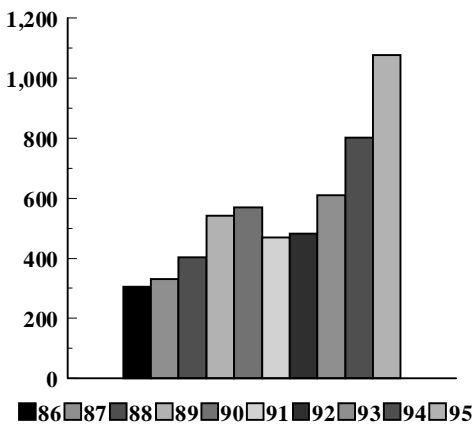
VUOSIKERTOMUS

1.11.1994 - 31.10.1995

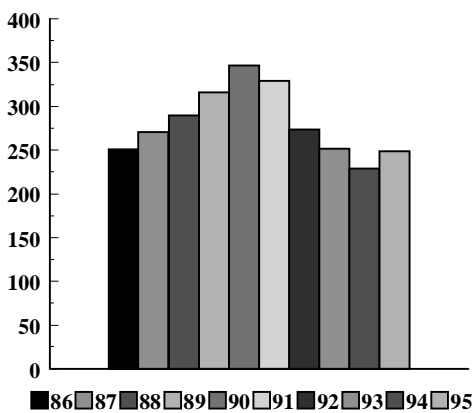
Toiminnan tulos milj. mk



Liikevaihto milj. mk



Henkilöstö vuoden lopussa



Ø94 1995

Liikevaihto	mmk	808	1078
Liikevaihdon muutos	%	+32.0	+33.0

Käyttökate	mmk	57	72
% / Liikevaihto	%	7.0	6.7

Liikevoitto	mmk	30	28
% /Liikevaihto	%	3.7	2.6

Poistot	mmk	26.7	43.5
Investoinnit	mmk	37.6	50.6

Voitto ennen varauksia ja veroja	mmk	29	30
% / Liikevaihto	%	3.6	2.7

Tilikauden voitto	mmk	20.4	5.2
% / Liikevaihto	%	2.5	4.2

Taseen loppusumma	mmk	320	380
-------------------	-----	-----	-----

Henkilökunta vuoden lopussa		229	249
-----------------------------	--	-----	-----

Henkilökunnan muutos	%	- 9.1	8.7
----------------------	---	-------	-----

Keskimääräinen henkilökunta		237	247
-----------------------------	--	-----	-----

TOIMINNAN TUNNUSLUVUT

		1994	1995
Liikevaihto	1000 mk	808 350	1 078 411
Liikevaihto/henkilö	1000 mk	3 411	4 366
Voitto ennen veroja	1000 mk	27 849	61 452
% / Liikevaihto	%	3.4	5.7
Oma pääoma / taseen loppusumma	%	34.0	38.8
Maksuvalmius (current ratio)		1.32	1.22
Maksuvalmius (quick ratio)		1.12	1.00
Omavaraisuusaste	%	45.6	40.1
Oman pääoman tuotto	%	15.4	9.0
Rahoitustulos	mmk	48.3	56.7
% / Liikevaihto	%	6.0	5.3
Sijoitetun pääoman tuotto	%	17.6	17.5

Tunnuslukujen laskentaperusteet

Maksuvalmius (Current ratio)	=	$\frac{\text{vaihto- ja rahoitusomaisuus}}{\text{lyhytaikainen vieras pääoma}}$
Maksuvalmius (Quick ratio)	=	$\frac{\text{saamiset + rahat ja pankkisaamiset}}{\text{lyhytaikainen vieras pääoma - saadut ennakot}}$
Omavaraisuusaste	= 100 x	$\frac{\text{oma pääoma + varaukset}}{\text{taseen loppusumma - saadut ennakot}}$
Oman pääoman tuotto	= 100 x	$\frac{\text{tilikauden tulos +/- varausten muutos}}{\text{oma pääoma + varaukset}}$
Rahoitustulos	=	tulos rahoituserien jälkeen + poistot - verot
Sijoitetun pääoman tuotto	= 100 x	$\frac{\text{tulos ennen tilinpäätössiirtoja ja veroja} + \text{korko- ja muut rahoituskulut}}{\text{sijoitettu pääoma}}$
Sijoitettu pääoma	=	(korollinen vieras pääoma + oma pääoma + varaukset) tilikauden alun ja lopun keskiarvona

HALLITUKSEN TOIMINTAKERTOMUS VUODELLE 1995

Hewlett-Packard Oy on yhdysvaltalaiseen Hewlett-Packard -yhtymään kuuluvan sveitsiläisen Hewlett-Packard S.A:n kokonaan omistama tytäryhtiö.

Hewlett-Packard Oy toimii yhtymän tieto- ja mittaustekniikan tuotteiden maahantuojana ja niihin liittyvien palveluiden tarjoajana.

Tilivuoden 1995 aikana yhtiön liikevaihto kasvoi 33% päätyen 1.078 miljoonaan markkaan.

Liikevaihdon kasvu ylitti tänäkin vuonna selvästi markkinakasvun ja asettamamme tavoitteet liike-toimintamme kaikilla keskeisillä alueilla.

Tietotekniikkapuolen liikevaihdossa kasvoivat eniten PC- ja oheislaitetoimitukset (53%) sekä Unix^{*}-toimitukset (37%). Myös Open View - pohjaiset järjestelmä- ja verkonhallinta-projektit olivat merkittävä kasvualue.

Testaus- ja mittajärjestelmäpuolella liikevaihdon kasvu oli 52%, kasvun moottoreina olivat elektroniikka ja telealueen kehitys yleensä sekä elektroniikkateollisuuden tuotannon testausjärjestelmät erityisesti.

Kasvuluvuissa heijastuvat kautta linjan Suomen telealan laite- ja järjestelmätoimittajien sekä tele- operaattoreiden investoinnit. Myös perinteiset vientiteollisuusyritykset ovat olleet aktiivisia asiakkaitamme. PC:itä ja erityisesti oheislaitteita on toimitettu lisäksi merkittävästi voimakkaasti kehittyvälle pien-, kotitoimisto- ja kuluttajamarkkina-alueelle sekä lisäksi Baltian maihin, joihin suuntautuneet toimitukset ovat kaksinkertaistuneet toimintavuoden aikana.

Yhtiön toimitusjohtaja Esa Korvenmaa erosi toimitusjohtajan ja hallituksen jäsenen tehtävistä 14.12.1995. Uutena toimitusjohtajana aloitti Paul Pauku 15.12.1995.

Hallituksen ja toimitusjohtajan maksetut korvaukset ja palkkiot olivat 751.407,46 markkaa ja henkilökunnalle maksetut palkat 68.914.480,43 markkaa. Yhtiön palveluksessa olevien henkilöiden keskimääräinen luku tilikauden aikana oli 247.

Hewlett-Packard Oy:n taloudellinen asema ja toiminnan tulos esitetään yksityiskohtaisesti oheisessa tulos- ja rahoituslaskelmassa sekä taseessa.

Näkymät ensi vuodelle ovat erittäin hyvät, sillä investoinnit mm. vientiteollisuudessa ja telealueella ovat edelleen kasvussa. Myös kestokulutushyödykkeiden kysyntä on lisääntymässä, mikä antaa hyvät näkymät PC- ja oheislaiteliiketoiminnallemme. Baltiassa kehitysnäkymät ovat edelleen erityisen positiiviset.

Hallitus

Erik Stadigh, hallituksen puheenjohtaja
Alex Sozonoff, Vice President, General Manager for Sales and Marketing of Computer Products Organisation, Hewlett-Packard Company
Terje Christoffersen, General Manager, Hewlett-Packard Nordic Area and Baltics
Esa Korvenmaa, toimitusjohtaja, Hewlett-Packard Oy, 14.12.1995 asti.

Hallituksen voitonjakoehdotus

Yhtiön vapaa oma pääoma on 31.10.1995 päätyneeltä tilikaudelta laaditun taseen mukaan 102.445.298,39 markkaa. Hallitus ehdottaa yhtiökokoukselle, että osinkoa ei jaeta, ja että tilikauden voitto 45.168.333,10 markkaa siirretään vapaaseen omaan pääomaan.

Espoossa helmikuun 2. päivänä 1996

Erik Stadigh Terje Christoffersen
Alex Sozonoff

Paul Pauku, toimitusjohtaja

Tilinpäätös on laadittu hyvän kirjanpitotavan mukaisesti. Suoritetusta tarkastuksesta olemme tänään antaneet tilintarkastuskertomuksen.

Espoossa helmikuun 2. päivänä 1996

PRICE WATERHOUSE OY
Hannele Selesvuo, KHT

^{*})Unix on X/Open Company Limitedin rekisteröity tavaramerkki.

RAHOITUSLASKELMA

VAROJEN HANKINTA	1995	1994
Tulorahoitus		
Käyttökate	71 935 616	56 886 083
Korkotuotot	4 430 624	2 653 339
Tulorahoitus yhteensä	76 366 240	59 539 422
Pääomarahhoitus		
Pitkäaikaisen vieraan pääoman lisäys	0	24 618 965
YHTEENSÄ (A)	76 366 240	84 158 387
VAROJEN KÄYTTÖ		
Vieraan pääoman kulut	3 343 813	3 489 955
Verot	16 283 954	7 750 119
Osingot	6 382 500	0
Käyttöomaisuusinvestoinnit	50 603 169	37 628 769
Pitkäaikaisen vieraan pääoman vähenny	0	0
YHTEENSÄ (B)	76 613 436	48 868 843
Nettokäyttöpääoman muutos		
Rahoitusomaisuuden lisäys (+)/vähennys (-)	38 099 714	22 012 852
Vaihto-omaisuuden lisäys (+)/vähennys (-)	15 374 247	2 101 492
Lyhytaikaisen vieraan pääoman lisäys (-)/ vähennys (+)	(53 721 158)	11 175 200
YHTEENSÄ (A-B)	(247 197)	35 289 544

TULOSLASKELMA 1.11.-31.10.

	1.11.-31.10. 1995	%	1.11.-31.10. 1994	%
LIKEVAIHTO	1 078 411 192.54	100.0%	808 349 512.31	100.0%
Liiketoiminnan muut tuotot	3 407 285.47		3 013 552.87	
Kulut				
Tavarat	851 486 461.05		611 066 648.84	
Varastojen lisäys (-) tai vähennys (+)	(15 374 247.96)		(2 101 491.98)	
Henkilöstökulut	93 337 616.09		78 936 045.07	
Vuokrat	1 354 801.69		1 294 818.10	
Muut kulut	79 078 230.84		65 280 962.00	
Kulut yhteensä	1 009 882 861.71		754 476 982.03	
KÄYTTÖKATE	71 935 616.30	6.7%	56 886 083.15	7.0%
Poistot käyttöomaisuudesta ja muista pitkävaikutteisista menoista	43 490 777.51		26 699 679.65	
LIKEVOITTO	28 444 838.79	2.6%	30 186 403.50	3.7%
Rahoitustuotot ja -kulut				
Korkotuotot lyhytaikaisista sijoituksista	4 430 624.40		2 653 339.41	
Korkokulut	(3 150 787.58)		(3 217 317.59)	
Muut rahoituskulut	(193 025.79)		(272 637.53)	
Rahoitustuotot ja -kulut yhteensä	1 086 811.03		(836 615.71)	
VOITTO ENNEN VARAUKSIA JA VEROJA	29 531 649.82	2.7%	29 349 787.79	3.6%
Poistoeron lisäys (-) tai vähennys (+)	3 978 679.12		(1 500 798.83)	
Vapaaehtoisten varausten lisäys (-) tai vähennys (+)	27 941 958.66		0.00	
Välittömät verot				
Tilikaudelta	(16 930 348.00)		(7 218 895.17)	
Aikaisemmilta tilikausilta	646 393.50		(531 223.98)	
Välittömät verot yhteensä	(16 283 954.50)		(7 750 119.15)	
TILIKAUDEN VOITTO	45 168 333.10	4.2%	20 098 869.81	2.5%

TASE 31. LOKAKUUTA

VASTAAVAA	1995	%	1994	%
KÄYTTÖMAISUUS JA MUUT PITKÄAIKAISET SIOITUKSET				
Aineettomat hyödykkeet				
Aineettomat oikeudet	248 709.36		348 493.12	
Liikearvo	0.00		1 514 566.80	
Muut pitkävaikutteiset menot	862.91		60 158.10	
Yhteensä	249 572.27		1 923 218.02	
Aineelliset hyödykkeet				
Maa- ja vesialueet	13 970 319.50		14 749 094.00	
Rakennukset ja rakennelmat	66 435 451.47		70 331 454.61	
Koneet ja kalusto	67 591 789.73		54 058 732.95	
Muut aineelliset hyödykkeet	829 236.25		901 477.98	
Yhteensä	148 826 796.95		140 040 759.54	
Käyttöomaisuusarvopaperit ja muut pitkäaikaiset sijoitukset				
Osakkeet ja osuudet	137 780.66		137 780.66	
Yhteensä	137 780.66		137 780.66	
KÄYTTÖMAISUUS JA MUUT PITKÄAIKAISET SIOITUKSET YHTEENSÄ	149 214 149.88	39.2%	142 101 758.22	44.4%
VAIHTO- JA RAHOITUSOMAISSUUS				
Vaihto-omaisuus				
Tavarat	54 415 169.83		39 040 921.87	
Yhteensä	54 415 169.83		39 040 921.87	
Saamiset				
Myyntisaamiset	125 684 718.55		85 951 329.55	
Lainasaamiset	0.00		49 500.00	
Siirtosaamiset	5 321 520.75		15 089 383.76	
Yhteensä	131 006 239.30		101 090 213.31	
Rahat ja pankkisaamiset	45 787 530.84		37 603 842.25	
VAIHTO- JA RAHOITUSOMAISSUUS YHTEENSÄ	231 208 939.97	60.8%	177 734 977.43	55.6%
TASEEN LOPPUSUMMA	380 423 089.85	100.0%	319 836 735.65	100.0%

TASE 31. LOKAKUUTA

VASTATTAVAA	1995	%	1994	%
OMA PÄÄOMA				
Sidottu oma pääoma				
Osakepääoma	45 000 000.00		45 000 000.00	
Yhteensä	45 000 000.00		45 000 000.00	
Vapaa oma pääoma				
Kertyneet voittovarot	57 276 965.29		43 560 595.48	
Tilikauden voitto	45 168 333.10		20 098 869.81	
Yhteensä	102 445 298.39		63 659 465.29	
OMA PÄÄOMA YHTEENSÄ	147 445 298.39	38.8%	108 659 465.29	34.0%
VARAUKSET				
Kertynyt poistoero	0.00		3 978 679.13	
Vapaaehtoiset varaukset				
Siirtymävaraus	0.00		27 941 958.66	
Yhteensä	0.00		27 941 958.66	
VARAUKSET YHTEENSÄ	0.00	0.0%	31 920 637.79	10.0%
VIERAS PÄÄOMA				
Pitkäaikainen				
Muut pitkäaikaiset velat	44 175 000.00		44 175 000.00	
Yhteensä	44 175 000.00		44 175 000.00	
Lyhytaikainen				
Muut lyhytaikaiset velat	3 106 085.36		2 556 260.00	
Saadut ennakot	12 541 833.29		11 403 482.93	
Ostovelat	94 155 046.70		71 873 388.27	
Siirtovelat	78 999 826.11		49 248 501.37	
Yhteensä	188 802 791.46		135 081 632.57	
VIERAS PÄÄOMA YHTEENSÄ	232 977 791.46	61.2%	179 256 632.57	56.0%
TASEEN LOPPUSUMMA	380 423 089.85	100.0%	319 836 735.65	100.0%

TILINPÄÄTÖKSEN LIITETIEDOT

Tuloslaskelma

* Henkilöstökulut 1995

Palkat on esitetty tuloslaskelmassa ilman luontoisetuja.

Palkat	70 375 691.57
Luontoisedut	6 986 705.51
Eläkekulut	21 413 653.87
Muut henkilösivukulut	1 548 270.65
Yhteensä	100 324 321.60

* Poistot

Suunnitelman mukaiset poistot 1995

Aineettomat oikeudet	170 305.50
Liikearvo	1 514 566.80
Muut pitkävaikutteiset menot	59 295.19
Maa-alueet	778 774.50
Rakennukset ja rakennelmat	6 613 314.51
Koneet ja kalusto	34 282 279.28
Muut aineelliset hyödykkeet	72 241.73
Yhteensä	43 490 777.51

Poistoeron muutos (vähennys) 1995

Aineettomat oikeudet	8 180.23
Muut pitkävaikutteiset menot	37 232.91
Rakennukset ja rakennelmat	161 675.29
Koneet ja kalusto	3 728 005.60
Muut aineelliset hyödykkeet	43 585.09
Yhteensä	3 978 679.12

TILINPÄÄTÖKSEN LIITETIEDOT

Suunnitelman mukaiset poistot	Poistomenetelmä	Poistoaika vuosina
Maa-alueet	150% Declining balance	20
Rakennukset, perusrakenteet	150% Declining balance	15-40
Rakennukset, laitteet	Sum of the years Digits (SYD)	10-15
	150% Declining balance	10-40
Koneet ja kalusto	Sum of the years Digits (SYD)	3-10
- Autot	Sum of the years Digits (SYD)	4
- Vuokratut laitteet	Sum of the years Digits (SYD)	4
Muut aineelliset hyödykkeet	150% Declining balance	20-40
Aineettomat oikeudet	Sum of the years Digits (SYD)	3
Muut pitkävaikutteiset menot	Sum of the years Digits (SYD)	10
Liikearvo	Tasapoisto	5

Poistosuunnitelma on tilivuonna 1995 muutettu vastaamaan Hewlett-Packard -konsernin käyttämiä poistomenetelmiä. Tästä johtuen on kirjattu lisäpoisto 5,8 milj. mk.

* Konsernin sisäiset rahoitustuotot ja -kulut 1995

Konserniyhtiöille suoritettavat rahoituskulut
Korkokulut 3 114 920.36

Tase

* Aineettomat ja aineelliset hyödykkeet 1995

Aineettomat oikeudet

Hankintameno 1.11.1994	681 602.95
Lisäykset	184 745.57
Vähennykset	(55 722.15)
Hankintameno 31.10.1995	810 626.37
Kertyneet sumupoistot 31.10.1995	561 917.01
Kirjanpitoarvo 31.10.1995	248 709.36

Liikearvo

Hankintameno 1.11.1994	7 572 833.92
Kertyneet sumupoistot 31.10.1995	(7 572 833.92)
Kirjanpitoarvo 31.10.1995	0.00

Muut pitkävaikutteiset menot

Hankintameno 1.11.1994	192 283.18
Kertyneet sumupoistot 31.10.1995	(191 420.27)
Kirjanpitoarvo 31.10.1995	862.91

TILINPÄÄTÖKSEN LIITETIEDOTMaa-alueet

Hankintameno 1.11.1994	14 749 094.00
Kertyneet sumupoistot 31.10.1995	(778 774.50)
Kirjanpitoarvo 31.10.1995	13 970 319.50

Rakennukset ja rakennelmat

Hankintameno 1.11.1994	97 770 522.06
Lisäykset	2 802 632.99
Vähennykset	(117 260.00)
Hankintameno 31.10.1995	100 455 895.05
Kertyneet sumupoistot 31.10.1995	(34 020 443.58)
Kirjanpitoarvo 31.10.1995	66 435 451.47

Koneet ja kalustoKoneet ja kalusto

Hankintameno 1.11.1994	74 362 554.06
Lisäykset	19 755 937.41
Vähennykset	(16 368 752.96)
Hankintameno 31.10.1995	77 749 738.51
Kertyneet sumupoistot 31.10.1995	(55 729 789.66)
Kirjanpitoarvo 31.10.1995	22 019 948.85
Vuokratut laitteet	

Hankintameno 1.11.1994	53 218 660.24
Lisäykset	34 683 394.38
Vähennykset	(8 101 275.22)
Hankintameno 31.10.1995	79 800 779.40
Kertyneet sumupoistot 31.10.1995	(34 228 938.52)
Kirjanpitoarvo 31.10.1995	45 571 840.88

Koneet ja kalusto kirjanpitoarvo 31.10.1995 yhteensä 67 591 789.73

Muut aineelliset hyödykkeet

Hankintameno 1.11.1994	1 743 154.90
Kertyneet sumupoistot 31.10.1995	(913 918.65)
Kirjanpitoarvo 31.10.1995	829 236.25

Käyttöomaisuusarvopaperit

Hankintameno 1.11.1994	137 780.66
Kirjanpitoarvo 31.10.1995	137 780.66

TILINPÄÄTÖKSEN LIITETIEDOT

* Kertynyt poistoero tase-erittäin				1995
Aineettomat oikeudet				(179 828.86)
Muut pitkävaikutteiset menot				37 232.91
Rakennukset ja rakennelmat				(2 763 153.96)
Koneet ja kalusto				3 701 515.50
Muut aineelliset hyödykkeet				(795 765.59)
Yhteensä				0.00
* Käyttöomaisuuden verotusarvot				1995
Maa-alueet				15 271 182
Rakennukset				45 312 777
Osakkeet ja osuudet	Kirjanpitoarvo	Nimellisarvo	Verotusarvo	
Puhelinosaakkeet 12 kpl	39450.00	22490.00	28040.00	
Puhelinyhtiöiden vuokraliittymät 84 kpl	75800.00	-	-	
Liittymismaksut 5 kpl	22530.66	-	-	
Yhteensä	137780.66	22490.00	28040.00	
* Saamiset konserniyhtiöiltä				
Myyntisaamiset				2 152 526.20
Siirtosaamiset				352 860.94
* Velat konserniyhtiöille				
Pitkäaikainen vieras pääoma, joka erääntyy yli viiden vuoden kuluttua.				44 175 000.00
Lyhytaikainen vieras pääoma				3 106 085.36
Saadut ennakot				223 225.20
Ostovelat				89 171 838.36

TILINPÄÄTÖKSEN LIITETIEDOT

* Oma pääoma		
Sidottu oma pääoma		
Osakepääoma 1.11.1994	45 000 000.00	
Sidottu oma pääoma 31.10.1995		45 000 000.00
Vapaa oma pääoma		
Edellisten tilikausien voitto 1.11.1994	63 659 465.29	
Osingonjako	(6 382 500.00)	
Edellisten tilikausien voitto 31.10.1995		57 276 965.29
Tilikauden voitto		45 168 333.10
Vapaa oma pääoma 31.10.1995		102 445 298.39
Oma pääoma 31.10.1995		147 445 298.39
* Vastuusitoumukset		
Leasingsopimusten takausvastuut		583 841.80
Yhteensä		583 841.80
* Johdon eläkesitoumukset		
Ei sitoumuksia.		
* Ulkomaanrahanmääräiset saatavat on muutettu Suomen markoiksi tilinpäätöspäivän Suomen Pankin ostokurssiin ja ulkomaanrahanmääräiset velat on arvostettu tilinpäätöspäivän Suomen Pankin myyntikurssiin. Saamisista ja veloista syntyneet kurssivoitot ja -tappiot on kirjattu tuloslaskelmaan.		
* Liikevaihdon laskentaperiaatteessa siirrytty noudattamaan KILAN lausuntojen 1994/1306 ja 1995/1325 mukaista laskentaperiaatetta.		

Hewlett-Packard Oy

TILINTARKASTUSKERTOMUS

Hewlett-Packard Oy:n osakkeenomistajalle

Olemme tarkastaneet Hewlett-Packard Oy:n kirjanpidon, tilinpäätöksen ja hallinnon tilikaudelta 1.11.1994 - 31.10.1995. Hallituksen ja toimitusjohtajan laatima tilinpäätös sisältää toimintakertomuksen, tuloslaskelman, taseen ja liitetiedot. Suorittamamme tarkastuksen perusteella annamme lausunnon tilinpäätöksestä ja hallinnosta.

Tilintarkastus on suoritettu hyvän tilintarkastustavan mukaisesti. Kirjanpitoa sekä tilinpäätöksen laatimisperiaatteita, sisältöä ja esittämistapaa on tarkastettu riittävässä laajuudessa sen toteamiseksi, ettei tilinpäätös sisällä olennaisia virheitä tai puutteita. Hallinnon tarkastuksessa on selvitetty hallituksen jäsenten ja toimitusjohtajan toiminnan lainmukaisuutta yhtiölain säännösten perusteella.

Lausuntonamme esitämme, että tilinpäätös on laadittu kirjanpitolain sekä tilinpäätöksen laatimista koskevien muiden säännösten ja määräysten mukaisesti. Tilinpäätös antaa kirjanpitolaissa tarkoitettulla tavalla oikeat ja riittävät tiedot yhtiön toiminnan tuloksesta ja taloudellisesta asemasta. Tilinpäätös voidaan vahvistaa ja vastuuvapaus myöntää hallituksen jäsenille ja toimitusjohtajalle tarkastamaltamme tilikaudelta. Hallituksen esitys tuloksen käsittelystä on osakeyhtiölain mukainen.

Espoossa helmikuun 2. päivänä 1996

Price Waterhouse Oy
Hannele Selesvuo, KHT