



Vuosi 1995 oli taloudellisen perustan vahvistamisen vuosi. Partek on valmis kohtaamaan tulevat kasvuhaasteet.

Partek on teollisuusyhtymä,
jonka liiketoiminta-alueita
ovat mineraalit, ajoneuvojen
kuormankäsittelylaitteet,
eristeet sekä betonielementit.

Partek 1995

Partekin liiketoiminta-alueita ovat Mineraalit, Cargotec, Eristeet ja Betonielementit.

Partekin juuret ovat Suomessa. Yhtiö perustettiin vuonna 1898 Paraisilla. Tänäpä Partekilla on toimintaa yli 20 maassa. Yhtymän palveluksessa on 8 600 henkilöä, joista 70 prosenttia ulkomailla. Yhtymän liikevaihto on 6,5 miljardia markkaa ja siitä 80 prosenttia tulee Suomen ulkopuolelta.

Partekin osakkeet on vuodesta 1915 lähtien noteerattu Helsingin Arvopaperipörssissä. Vuoden 1995 lopussa osakkeenomistajia oli runsaat 11 500. Ulkomaisten omistajien osuus osakepääomasta ja äänivallasta oli 34 prosenttia.

Mineraalit

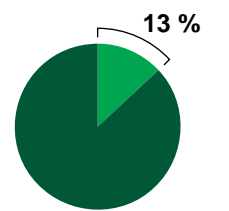


Partek on Pohjoismaiden johtava kalkkipohjaisten mineraalien, wollastonitiin, kvartsin ja maasälvän tuottaja. Tuotteiden pääasiallinen markkina-alue on Itämeren alue. Wollastoniittia, kvartsia ja maasälvää viedään myös Keski-Eurooppaan.

Tuotteiden suurimpia käyttäjiä ovat teräs-, paperi-, sellu- ja rakennusaineteollisuus sekä kemian teollisuus. Kalkkia käytetään runsaasti myös maanviljelyksessä ja ympäristöhuollossa.

Mineraalit -liiketoiminta-alue hyödyntää Partekin kalkkikiviesiintymiä, jalostaa karbonaattituotteita sekä toimittaa prosessiteollisuudelle mineraaliraaka-ainetta.

Mineraalit Osuus konsernin liikevaihdosta



Cargotec

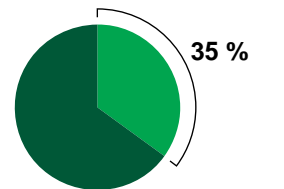


Partek on maailman johtava ajoneuvojen kuormankäsittelylaitteiden valmistaja. Yhteistä tuotteille on hydraulikka, asennus ajoneuvoihin ja käyttö tavaroiden kuormaamiseen ja purkamiseen.

HIAB -kappaletavaranoosturi on selkeä markkinajohtaja maailmassa. Loglift ja Jonsered -puutavaranoostureilla on johtava markkina-asema Euroopassa. Multilift ja Lee-Bur ovat vaihtolavalaitteiden markkinajohtajia Euroopassa. Muita Partek Cargotecin tuotteita ovat Norba -jäteautot, Nummi -kippihydraulikka, Focolift -takalaitanoostimet sekä FMV -puutavaranoosturit.

Asiakaskunnan muodostavat yksityiset kuorma-autoilijat, kuljetusliikkeet, metsäko-neurakoitsijat, jätteenkeräisyriitykset, kunnat, viranomaiset sekä eri maiden puolustusvoimat. Myynti tapahtuu sekä omien myyntiyhtiöiden että itsenäisten jälleenmyyjien kautta.

Cargotec Osuus konsernin liikevaihdosta



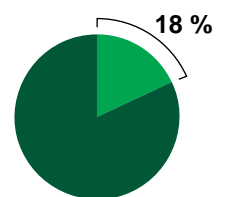
Eristeet



Partek on vuorivillapohjaisten eristeiden johtava valmistaja Suomessa ja Ruotsissa. Yhtiö valmistaa rakennuseristeitä, teknisiä eristeitä sekä erikoistuotteita. Tuotteita käytetään lämmön ja äänen eristämiseen sekä palosuojaukseen. Tuotenimi rakennus-, teollisuus- ja LVI -eristeissä on Paroc, Ruotsissa Rockwool.

Rakennuseristeiden markkina-alue on Itämeren alue, teknisiä eristeitä viedään myös Eurooppaan ja eristeteknologiaa sekä PAROC-kevytelementtejä myydään maailmanlaajuisesti. Uudisrakentaminen tuo liikevaihdosta 40 prosenttia. Asiakaskunta koostuu rakennusliikkeistä, urakoitsijoista ja asennusliikkeistä, teollisuudesta, pienrakentajista sekä tukku- ja rautakaupasta.

Eristeet Osuus konsernin liikevaihdosta



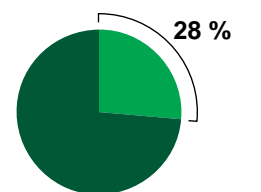
Betonielementit



Partek on maailman johtavia betonielementtien valmistajia. Päätuote on ontelolaatta, teollisesti valmistettu lattiaelementti. Muita talonrakennukseen käytettäviä tuotteita ovat pylväät, pilarit, seinä- ja julkisivuelementit. Infrastruktuurirakentamisessa käytettäviä tuotteita ovat siltapalkit, tunnelielementit ja ratapölkkyt. Betonielementtien tuotanto on kuljetuskustannusten takia alueellista toimintaa. Päämarkkinat ovat Benelux-maat, Norja ja Suomi. Betonielementtiteknoologiaa myydään maailmanlaajuisesti.

Asiakaskunta koostuu rakennusliikkeistä, rakennuttajista ja julkisesta sektorista sekä erityisesti Hollannissa myös pientalorakentajista.

Betonielementit Osuus konsernin liikevaihdosta



Yhtiökokous

Partek Oy Ab:n varsinainen yhtiökokous pidetään torstaina 18.4.1996 klo 17.00 yhtiön Kehityskeskuksessa Parraisten kaupungissa. Oikeus osallistua kokoukseen on osakkeenomistajalla, joka viimeistään maanantaina 8. huhtikuuta 1996 on merkitty osakkaaksi Osakekeskusrekisterin ylläpitämään yhtiön osakasluetteloon.

Osakkaiden, jotka haluavat osallistua yhtiökokoukseen, tulee ilmoittaa siitä viimeistään tiistaina 16.4.1996 klo 16.00 mennessä yhtiön pääkonttoriin puhelimitse (921) 742 6056 tai postitse osoitteella Partek Oy Ab, 21600 Parainen. Mahdolliset valtakirjat jätetään ilmoittautumisen yhteydessä.

Osingonjako

Hallitus ehdottaa, että toimintavuodelta 1995 jaetaan osinkoa 1,50 mk osakkeelta tai yhteensä 57,8 Mmk.

Oikeus osinkoon on osakkeenomistajalla, joka täsmäytyspäivänä huhtikuun 23. päivänä 1996 on merkitty osakkeenomistajaksi Suomen Osakekeskusrekisterin pitämään yhtiön osakasluetteloon.

Osinko on nostettavissa perjantaina huhtikuun 26. päivänä osakkeenomistajien pankkitileiltä. Mikäli osakkeenomistaja ei ole ilmoittanut pankkiyhteystietoja arvo-osuusrekisteriin, osinko maksetaan osakkeenomistajalle postiosoitukseksi. Osingot, jotka maksetaan postiosoitukseksi, jätetään postiin osingonmaksupäivänä toimitettavaksi osingon saajille. Niille osakkeenomistajille, jotka eivät ole siirtäneet osakkeitaan arvo-osuusjärjestelmään täsmäytyspäivään mennessä, osinko maksetaan osakkeiden arvo-osuusjärjestelmään siirtämisen jälkeen.

Vuoden 1995 osinko kuuluu yhtiöveron hyvitysjärjestelmän piiriin. Ulkomailta asuvilta osingonsaajilta pidätetään lähdevero.

SISÄLTÖ

Partek numeroina	2
Vuosi 1995 lyhyesti	3
Osakkeet ja osakkeenomistajat	4
Konsernijohtajan katsaus	8
Hallitus, konsernijohto ja tilintarkastajat	10
Mineraalit	12
Cargotec	16
Eristeet	20
Betonielementit	24
Muu liiketoiminta	28
Partek ja ympäristö	29
Hallituksen toimintakertomus	30
Konsernituloslaskelma	37
Konsernitase	38
Konsernin rahoituslaskelma	40
Tulos- ja rahoituslaskelma, emoyhtiö	41
Tase, emoyhtiö	42
Tilinpäätösperiaatteet	43
Tunnuslukujen laskentaperusteet	44
Liitetiedot	45
Tilintarkastuskertomus	57
Viisivuotiskatsaus	58
Pörssitiedotekatsaus 1995	59
Osoitteita	60

Taloudellista tietoa

Partek julkaisee vuonna 1996 seuraavat taloudelliset katsaukset

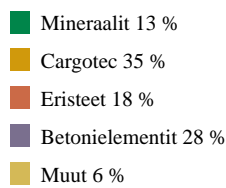
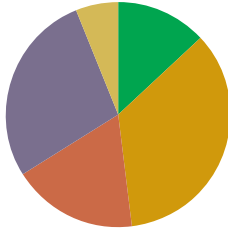
- 7.3. tilinpäätöstiedote 1995
- 11.4. vuosikertomus 1995
- 14.6. osavuosikatsaus tammi-huhtikuulta
- 21.10. osavuosikatsaus tammi-elokuulta

Partekin vuosikertomus sekä osavuosikatsaukset ilmestyvät suomeksi, ruotsiksi ja englanniksi. Julkaisuja voi tilata osoitteesta:

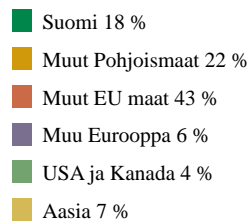
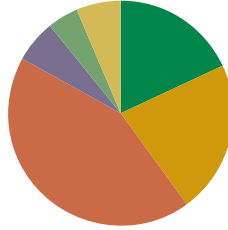
Partek Oy Ab
Vuosikertomustilaukset
PL 61, 00501 Helsinki
puhelin (90) 394 41, telekopio (90) 394 4844, internet <http://www.partek.fi>

Partek numeroina

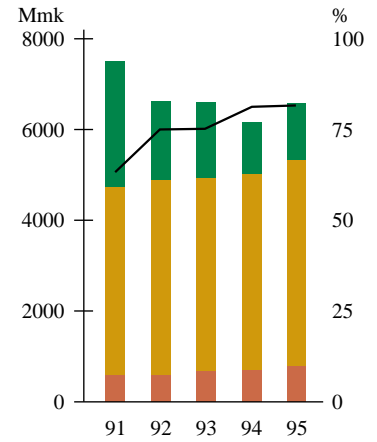
Liikevaihto liiketoiminta-alueittain



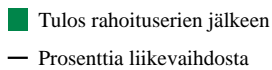
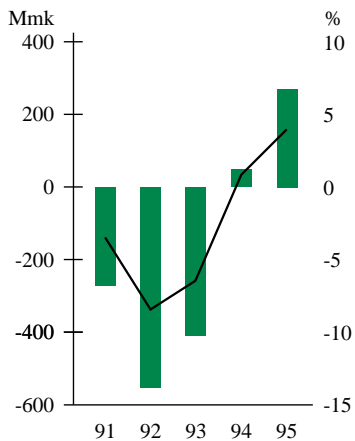
Liikevaihto markkina-alueittain



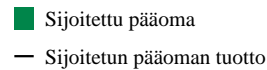
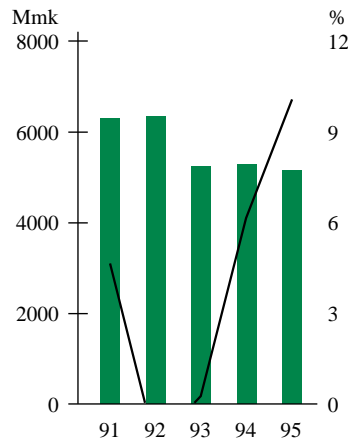
Liikevaihto



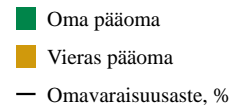
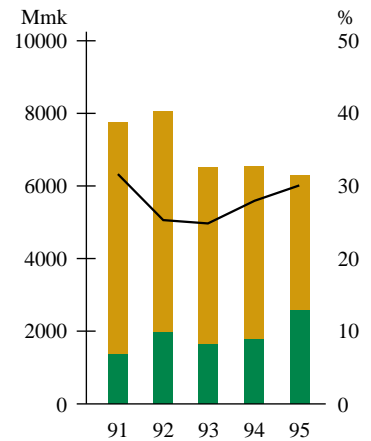
Tulos rahoituserien jälkeen



Sijoitettu pääoma ja tuotto (ROC)



Pääomarakenne ja omavaraisuusaste



Vuosi 1995 lyhyesti

- Osakekohtainen tulos nousi 5,04 (1994: 1,43) markkaan.
- Hallitus esittää osingoksi 1,50 (0,60) mk.
- Tulos rahoituserien jälkeen parani 229 Mmk ja oli 270 (41) Mmk. Oman pääoman tuotto nousi 11,0 (3,7) ja sijoitetun pääoman tuotto 10,1 (6,1) prosenttiin.
- Partek irrottautui sementtiteollisuudesta, kun alan pohjoismainen rakennejärjestely toteutui. Partek sopi Euroc-osakkeidensa myymisestä Akerille. Kaupasta Partek realisoi noin 500 Mmk:n myyntivoiton ja pääomia vapautuu 1,4 miljardia markkaa. Koska järjestely edellyttää lopullisesti toteutuakseen viranomaisten vahvistuksen, sitä ei ole tuloutettu vuoden 1995 tilinpäätöksessä.
- Kaupan ansiosta Partekin omavaraisuusaste nousee yli 40 prosentin eli yli pitkän aikavälin tavoitetason. Tämä luo hyvät edellytykset ydinliiketoimintojen kasvulle ja kehittämiselle.
- Ruotsalaisen investointiyhtiö Proventuksen kanssa puoliksi omistetun United Tilesin liiketoiminta myytiin ja A-Rakennusmiehen omistus ja vastuut selkeytettiin.

	1995	1994	Muutos %
Tulos			
Liikevaihto, Mmk	6 556	6 166	6
Tulos rahoituserien jälkeen, Mmk	270	41	559
Tulos satunnaisten erien jälkeen, Mmk	225	- 203	
Tilikauden tulos, Mmk	149	- 194	
Tulos/osake, mk	5,04	1,43	252
Kannattavuus			
Oman pääoman tuotto verojen jälkeen, %	11,0	3,7	
Sijoitetun pääoman tuotto ennen veroja, %	10,1	6,1	
Vakavaraisuus			
Omavaraisuusaste ml. vaih. debentuurilaina, %	29,7	28,0	
Oma pääoma/osake konvertoinnin jälkeen, mk	47,40	44,10	7
Resurssit			
Investoinnit, Mmk	292	581	- 50
Taseen loppusumma, Mmk	6 650	6 590	1
Sijoitettu pääoma, Mmk 31.12.	5 132	5 222	- 2
Henkilöstö keskimäärin	8 638	8 128	5
Tunnuslukujen laskentaperiaatteet s. 44			

Osakkeet ja osakkeenomistajat

Osakkeet ja osakepääoma

Partekin osake noteerataan Helsingin Arvopaperipörssissä. Yhtiöllä on yksi osakesarja, jolloin kaikilla osakkeilla on yhtäläinen äänioikeus ja oikeus osinkoon. Osakkeen nimellisarvo on 10 markkaa.

Vuoden lopussa Partekin kaupparekisteriin merkittyjen osakkeiden lukumäärä oli 38,5 miljoonaa kappaletta ja osakepääoma 385 Mmk. Yhtiön vähimmäispääoma on 175 Mmk ja enimmäispääoma 700 Mmk. Osakepääomaa voidaan korottaa tai alentaa näissä rajoissa yhtiöjärjestystä muuttamatta.

Markkina-arvo

Partekin osakkeen kurssi laski edellisen vuoden lopun 60 markasta 49,90 markkaan eli 17 prosenttia. Helsingin Arvopaperipörssin HEX-yleisindeksi laski samana aikana 8 prosenttia. Osakkeen korkein noteeraus oli 69 markkaa ja alin 45 markkaa.

Partekin osakkeiden yhteenlaskettu markkina-arvo oli vuoden 1995 lopussa 1,9 miljardia markkaa. Yhtiön markkina-arvo oli prosentin koko pörssin markkina-arvosta. Korkeimmillaan vuoden aikana markkina-arvo oli 2,7 miljardia markkaa.

Vuoden 1995 aikana yhtiön osakkeita vaihdettiin Helsingin Arvopaperipörssissä 7,5 miljoonaa kappaletta eli 20 prosenttia enemmän kuin vuonna 1994. Partekin osakkeiden suhteellinen vaihto oli 20 prosenttia. Vaihdon arvo oli 461 Mmk, mikä oli 0,6 prosenttia pörssin 83 miljardin markan osakevaihdesta.

Vaihdettava debentuurilaina

Yhtiö laski liikenteeseen vuonna 1994 yleisölle suunnatun nimellisarvoltaan 167 820 000 markan vaihdettavan debentuurilainan. Laina on luonteeltaan pääomalaina. Lainalla ei

ole eräpäivää eikä sille ole asetettu takuuta tai muuta vakuutta. Lainaan perustuvilla saatavilla on heikompi etuoikeus kuin yhtiön muilla sitoumuksilla. Debentuurilainalle voidaan maksaa korkoa vain voitonjakokelpoisista varoista ennen osinkoa. Lainan nimelliskorko on 9,02 prosenttia. Yhtiö voi maksaa osinkoa vain, jos voitonjakokelpoiset varat riittävät siihen debentuurilainalle suoritettavan täyden korkon jälkeen.

Kukin debenttuuri voidaan vaihtaa yhteen osakkeeseen. Debenttuurien osakeantioikaistu vaihtohinta on 79,75 markkaa osakkeelta. Vaihtoaika on vuosittain 2.1.-30.11. Jos debenttuurilaina vaihdetaan kokonaisuudessaan osakkeiksi, yhtiön osakepääoma nousee 21 043 260 markalla ja osakkeiden lukumäärä 2 104 326 osakkeella, mikä vastaa 5,5 prosenttia kaikista osakkeista ja äänistä. Vaihtovelkakirjalainalla ei oltu vaihdettu osakkeita 31.12.1995 mennessä. Vaihtovelkakirjalainat noteerataan Helsingin Arvopaperipörssissä.

Optiolaina

Yhtiö laski vuonna 1994 liikenteeseen johdolle suunnatun ja kannustimeksi tarkoitetun optiolainan. Lainan nimellisarvo on 1 500 000 markkaa. Laina merkitsi yhteensä 23 konsernin johtavassa asemassa olutta henkilöä ml. toimitusjohtaja. Laina erääntyy 20.6.1998 ja sille maksetaan vaihtuvaa 12 kk:n Helibor – 1 prosenttiyksikön korkoa.

Optiolainaan liittyvillä optiotodistuksilla voidaan merkitä Partekin osakkeita osakeantioikaistuun 77,07 markan kappalehintaan. Jos optiot vaihdetaan kokonaisuudessaan osakkeiksi, yhtiön osakepääoma nousee 3 156 520 markalla ja osakkeiden lukumäärä 315 652 osakkeella, mikä on 0,82 prosenttia kaikista osakkeista

ja äänistä. Vaihtoa osakkeiksi ei ollut tapahtunut 31.12.1995 mennessä.

Hallituksen valtuudet osakepääoman korottamiseen

Partekin 21.11.1994 pidetty ylimääräinen yhtiökokous valtuutti hallituksen korottamaan osakepääomaa uusmerkinnällä sekä laskemaan liikeseen markkamääräisiä vaihtovelkakirja- tai optiolainoja yhdessä tai useammassa erässä. Osakepääomaa olisi voitu valtuutuksen perusteella korottaa enintään 38 Mmk. Valtuutus oli voimassa vuoden yhtiökokouksesta, mutta valtuutusta ei käytetty. Voimassa olevia osakepääoman korotusvaltuutuksia ei ole.

Osakkeenomistajat

Vuoden 1995 lopussa Partekilla oli 11 589 osakkeenomistajaa. Neljä viidestä osakkeenomistajista omistaa alle 1 000 osaketta. Kymmenen suurinta omistajaryhmittymää omistavat 60 prosenttia osakkeista. Yksityisten henkilöiden omistusosuus on runsas viidennes. Ulkomaisten sijoittajien omistusosuus on 34 prosenttia. Tästä hallintarekisteröityjen omistusten osuus oli 3,4 prosenttiyksikköä. Hallintarekisteröidyt arvo-osuudet antavat ulkomaiselle osakkeenomistajalle ainoastaan taloudelliset oikeudet, kuten oikeuden osinkoon ja oikeuden osallistua osakeantoihin, mutta ellei osakkeenomistaja rekisteröi osakkeitaan omalla nimellään osakkeiden tuottamalla äänillä ei voi osallistua yhtiökokouksiin eikä käyttää niissä äänioikeutta.

Osakassopimus

Aker, Stiftelsen för Åbo Akademi, Sampo-ryhmä ja Eläke-Varma tekivät toukokuussa 1994 osakassopimuksen koskien Partekin osakkeiden etuoikeutta ja hallitusedustusta. Sopi-

mus on voimassa 31.12.1997 asti ja jatkuu tämän jälkeen kuuden kuukauden irtisanomisajalla. Sovittaessa Akerin kanssa Partekin Euroc-osakkeiden myymisestä tehtiin osakassopimukseen lisäys. Lisäyksen keskeisenä sisältönä on, että osakkaat pyrkivät siihen, ettei kukaan osakkaista omista yli 20 prosenttia Partekin osakkeista. Jos tätä tilannetta ei ole saavutettu sopimuksen umpeutuessa, eivät kaikki rajoitteet ja velvoitteet ole enää voimassa. Mahdollisen osakemyynnin pitää tapahtua vähintään kurssiin 82,50 mk osakkeelta, mikä vastaa Akerin hankintahintaa.

Osakkaiden kesken solmittiin myös optiosopimus, joka antaa suomalaisille osakkaille oikeuden itse ostaa tai osoittaa ostaja 3,5 miljoonalle osakkeelle Akerin 11,5 miljoonasta Partekin osakkeesta kurssiin 82,50 mk osakkeelta. Sopimus päättyy 30. kesäkuuta 1997.

Johdon omistus

Hallituksen ja konsernijohdon jäsenet omistivat vuoden 1995 lopussa yhteensä 11 300 osaketta. Hallituksen ja konsernijohdon osakeomistuksen osuus yhtiön koko osakepääomasta ja

äänivallasta oli 0,03 prosenttia. Konsernijohdon jäsenet omistivat lisäksi yhtiön liikkeeseen laskemaa optiolainaa määrän, mikä oikeuttaa merkitsemään yhteensä 117 633 osaketta vastaten 0,3 prosenttia yhtiön osakepääomasta ja äänivallasta.

Sijoittajasuhteet

Partek aloitti aktiivisen ja systemaattisen sijoittajasuhdetoiminnan vuonna 1995. Toiminnan tavoitteena on, että yhtiön markkina-arvo heijastaisi mahdollisimman hyvin yhtiön varallisuusarvoja ja ansaintakykyä. Yhtiö haluaa tarjota sekä kotimaisille että ulkomaisille sijoittajille kiinnostavan ja likvidin sijoitusvaihtoehdon.

Partekin pyrkimyksenä on, että osakkeenomistajat saavat houkuttelevan tuoton sijoittamalleen pääomalle. Sijoituksen tuotto lasketaan sekä osakkeen arvonnousuna että maksettuina osinkoina. Hyvä tuotto lisää osakkeenomistajien halukkuutta sijoittaa yhtiöön uutta pääomaa, kun sitä tarvitaan kasvun rahoittamiseksi.

Partekin sijoittajaviestinnän tavoitteena on tuottaa osakkeenomistajille ja pääomamarkkinoille säännöllisesti avointa ja luotettavaa tietoa

yhtiön kehityksestä ja siten lisätä osakkeen likviditeettiä sekä laajentaa yhtiön omistajakuntaa.

Vuonna 1995 Partek Tänään-lehti postitettiin kahdesti osakkeenomistajille. Vuosi- ja osavuositulosten julkistamisen yhteydessä järjestettiin tiedotustilaisuudet sijoittajille ja sijoitusanalyytikoille. Kaikkiaan Suomessa järjestettiin seitsemän tilaisuutta, joihin osallistui osakkeenomistajia, analyytikkoja, sijoittajia ja tiedotusvälineiden edustajia. Partekia säännöllisesti seuraavien analyytikoiden määrä kasvoi vuodessa kolmesta kymmeneen. Vuoden aikana Partekissa vieraili 36 kotimaista tai ulkomaista sijoittajaa tai analyytikkoa. Kotimaisissa tilaisuuksissa esittävdyttiin 35 salkunhoitajalle ja yli 500 yksityiselle sijoittajalle.

Syksyllä 1995 Partek esittäytyi ensimmäisen kerran kansainvälisille sijoittajille. Lontoossa, Tukholmassa ja Oslossa järjestyissä 17 eri tilaisuudessa Partekin johto tapasi pienryhmissä tai kahdenvälisissä tilaisuuksissa yhteensä 51 analyytikkoa, sijoittajaa tai salkunhoitajaa.

Osakeannit 1990 lähtien

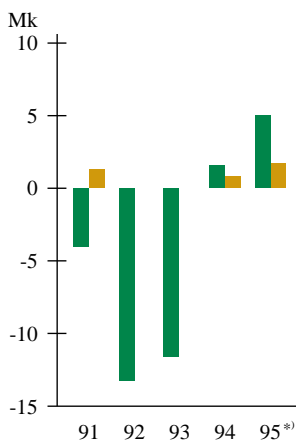
Korotustapa	Merkintäaika	Merkintäsuhte	Hinta/osake, mk	Uusien osakkeiden lukumäärä	Uusi osakepääoma, mk
Uusmerkintä	30.11. – 30.12.1994	6:1	46,00	5 500 000	385 000 000
Vaihdeettava debentuurilaina	6.5. – 13.5.1994	Suunnattu anti	83,91	max. 2 000 000	
Muutettu 30.11.1994 lähtien			79,75	2 104 326	
Optiolaina	20.6. – 1.7.1994	Suunnattu anti	81,09	max. 300 000	
Muutettu 30.11.1994 lähtien			77,07	315 652	

	1995	1994	1993	1992	1991
Osakkeet ja osakeannit					
Osakepääoma vuoden lopussa, Mmk	385,0	385,0	330,0	330,0	330,0
Pörssi-arvo vuoden lopussa, Mmk	1921,2	2 310,0	1 653,3	1 092,3	1 386,0
Osakkeiden oikaistu määrä, 1000 kpl					
Vuoden lopussa yhteensä	38 500	38 500	34 700	34 700	34 700
Konvertoinnin ja osakemerkinnän jälkeen	40 920	40 920			
Osakkeet keskimäärin	38 500	34 710	34 700	34 700	34 700 ¹⁾
Konvertoinnin ja osakemerkinnän jälkeen	40 920	36 262			
Oikaistu tulos/osake, mk					
Rahoituserien, verojen ja laskennallisen verovelan muutoksen jälkeen	5,04	1,43	- 11,09	- 13,15	- 4,20
Konvertoinnin ja osakemerkinnän jälkeen	5,12	1,65			
Rahoituserien, laskennallisten verojen ja vähemmistöosuuksien jälkeen	4,84	0,46	neg.	neg.	neg.
P/E-luku	9,9	42,0	neg.	neg.	neg.
Osingonjako					
Yhteensä, Mmk	57,8 ¹⁾	21,3	-	-	36,3
Osinko/osake, oikaistu, mk	1,50 ¹⁾	0,60	-	-	1,05
Osinkotuotto, %	3,0	1,0	-	-	2,6
Osinko/tulos, %	29,7	42,8	-	-	neg.
Osakkeen arvo (mk/osake)					
Nimellisarvo	10,00	10,00	10,00	10,00	10,00
Osakeantioikaistu arvo					
Oma pääoma ilman pääomalinainaa	45,39	42,15	46,12	58,11	68,95
Oma pääoma konvertoinnin ja osakemerkinnän jälkeen	47,40	45,16			
Osakkeen kurssikehitys					
kauden lopussa	49,90	60,00	47,65	31,48	39,94
kaudessa keskimäärin	61,10	65,80	39,01	35,63	70,11
ylin	69,00	81,79	48,50	58,96	86,45
alin	45,00	47,55	23,87	19,97	40,04
Pörssin vaihto					
Yhteensä, Mmk	460,6	414,8	236,6	76,5	87,5
osakeantioikaistu lukumäärä, 1000 kpl	7 539	6 304	6 066	2 146	1 248
Vaihto %:na osakkeiden lukumäärästä	19,6	18,2	17,5	6,2	3,6
Osakkeenomistaja	11 589	12 060	11 958	13 744	13 700

¹⁾ Hallituksen ehdotus

²⁾ 1.3.–31.12.1991; aikaisemmat tilikaudet 1.3.–28.2. Tunnuslukujen laskentaperusteet s. 44

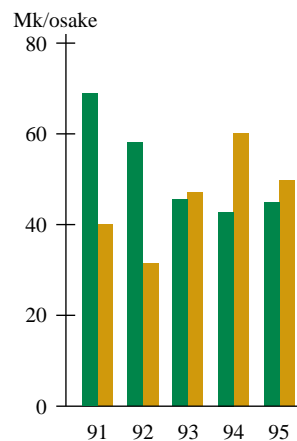
Tulos per osake



■ Tulos per osake
■ Osinko/osake

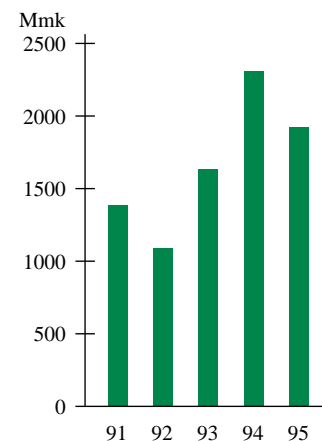
^{*)} hallituksen ehdotus

Oma pääoma ja pörssikurssi



■ Oma pääoma
■ Pörssikurssi

Markkina-arvo



Suurimmat osakkaat	31.12.1995		31.12.1994	
		kpl	% ¹⁾	% ¹⁾
Aker a.s	11 519 300		29,9	27,2
Stiftelsen för Åbo Akademi	4 061 998		10,6	10,5
Sampo-ryhmä				
Teollisuusvakuutus Oy	2 550 640			
Vakuutusosakeyhtiö Eläke-Sampo	601 913			
Vakuutusosakeyhtiö Sampo	270 100			
Otso Keskeytysvakuutus Oy	118 363			
Keskinäinen vakuutusyhtiö Kaleva	94 442			
Suomen Vakuutus Oy	46 304	3 681 762	9,6	9,6
Eläke-Varma				
Eläke-Varma keskinäinen vakuutusyhtiö	1 401 231			
Nova Henkivakuutusosakeyhtiö	175 661	1 576 892	4,1	4,0
Eläkesäätiö Polaris r.s.		466 666	1,2	1,2
Kuntien Eläkevakuutus		460 034	1,2	0,6
Stiftelsen Martha och Albin Löfgrens Understödsfond r.s.		438 242	1,1	1,1
Sijoitusrahasto Alfred Berg Finland		377 483	1,0	1,0
Samfundet Folkhälsan i Svenska Finland		334 487	0,9	0,9
Metalliteollisuuden Keskusliitto		278 850	0,7	0,7
Yhteensä		23 195 714	60,2	56,8

¹⁾ Osuus osakkeiden ja äänten kokonaismäärästä.

Osakekannan jakauma

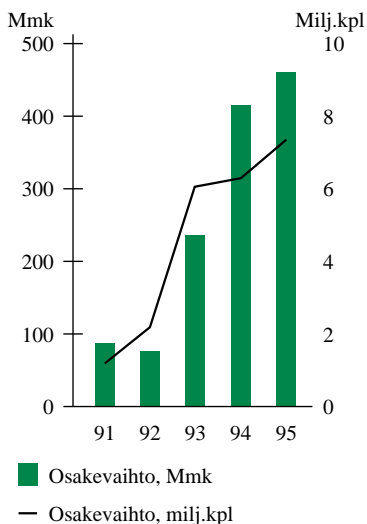
Omistettujen osakkeiden mukaan, 31.12.1995				
Osakkeita/ osakas	Osakkaiden määrä		Osakkeiden määrä	
	kpl	%	kpl	% ¹⁾
1-1000	9 319	80,4	2 665 388	6,9
1001-5000	1 867	16,1	3 803 883	9,9
5001-10000	216	1,9	1 469 674	3,8
10001-50000	139	1,2	2 883 567	7,5
50001-	48	0,4	26 370 307	68,5
Muut			1 307 181	3,4
Yhteensä	11 589	100,0	38 500 000	100,0

¹⁾ Osuus osakkeiden ja äänten kokonaismäärästä.

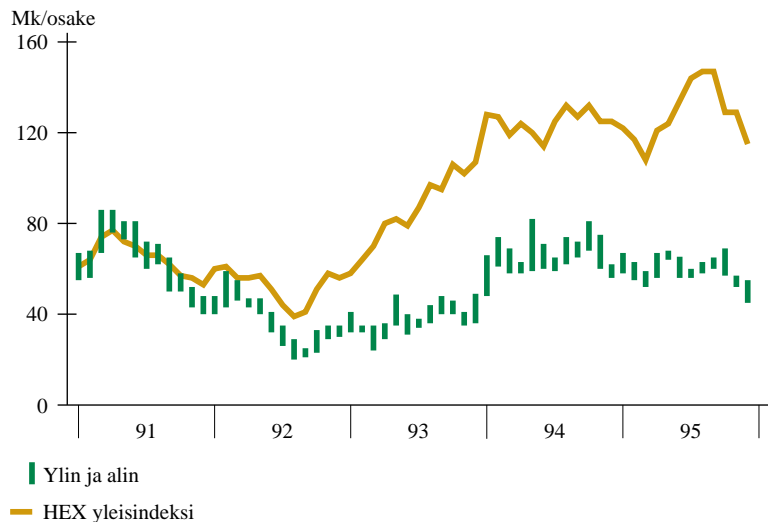
Osakasryhmittäin, %

	31.12.1995	31.12.1994
Yksityiset henkilöt	19,9	21,0
Aatteelliset yhdistykset ja säätiöt	19,9	20,2
Yritykset	34,7	32,7
Vakuutusyhtiöt	18,0	17,0
Sijoitusrahastot	2,7	4,3
Pankit ja rahoituslaitokset	0,3	0,2
Valtio, kunnat ja seurakunnat	1,0	1,4
Muut	3,4	3,1
Yhteensä	100,0	100,0

Osakevaihto



Kurssikehitys



Konsernijohtajan katsaus



Kun Partek aloitti vuoden 1995, talousnäkyvät olivat useimmilla markkinoilla suhteellisen hyvät. Vuoden loppuun mennessä olimme tuloksen ja vakavaraisuuden osalta palanneet hyväksyttävälle tasolle. Yleinen talouskehitys osoitti kuitenkin monin paikoin selviä heikkenemisen merkkejä.

*

Lokakuun alussa Partek sopi 25 prosentin Euroc-omistuksensa myynnistä. Kaupan myötä 1990-luvun alussa käynnistynyt aktiivinen roolimme ensin kotimaisen ja myöhemmin pohjoismaisen rakennusaineteollisuuden rakennejärjestelyissä päättyi. Osakkeiden myynti oli myös tärkeä strateginen ratkaisu. Partek irrottautui sementtitoiminnasta, joka oli ollut useiden vuosikymmenten ajan keskeinen osa konsernia.

Olen vakuuttunut siitä, että ratkaisu oli oikea. Partekilla ei olisi ollut edellytyksiä nousta johtavaan asemaan pohjois-eurooppalaisessa sementtitoiminnassa.

Euroc-osakkeiden myynnistä vapautuva pääoma ja realisoituva myyntivoitto antavat kasvuvoimaa ja resursseja toteuttaa periaatettamme olla johtava kaikilla niillä markkinoilla tai niillä tuotesegmenteillä, joilla toimimme.

*

Kaikilla liiketoiminta-alueilla tulee olla teollisesti oikea ja riittävän

vahva rakenne. Siten luomme parhaiten lisäarvoa.

Tämän tavoitteen toteuttamista lähestymme eri tavoin.

1990-luvulla Partek on panostanut voimakkaasti mineraalitoiminnan kasvuun ja luonut liiketoiminta-alueelle vahvan rakenteen. Jatkamme työskentelyä ollaksemme Itämeren alueen johtava kalkintuottaja. Lisäämme tuotantokapasiteettiamme ja laajennamme maantieteellistä kattavuuttamme tällä alueella.

*

Cargotecilla on hyvät kasvumahdollisuudet. Vahvistimme markkina-asemaamme Aasiassa viime vuonna. Nyt rakennamme uusi Singaporen aluetuotimisto tukikohtana alueelle laajempaa verkostoa. Pohjois-Amerikassa, jossa myyntimme on toistaiseksi ollut vähäistä, toimintamme on kasvanut voimakkaasti. Erityisesti puutavaranostureilla ja erilaisilla uusilla sovellutuksilla on mahdollisuuksia kasvuun.

- Tutkimme samalla jatkuvasti yritysostomahdollisuuksia joko Cargotecin nykyisissä tai niitä lähellä olevissa tuoteryhmissä.

Investointi eristetehtaaseen Liettuassa on osoitus pyrkimykseltämme rakentaa vahva asema Itämeren alueen eristetuoannossa. Olemme etenemässä hyvin tavoitteemme mukaisesti.

Betonielementtitoiminnassa

keskitymme yhä enemmän teollisiin tuotteisiin ja maihin, joissa elementteillä on vahva asema rakennustuotannossa. Oma itsenäinen elementtiteknologiayrityksemme toimii maailmanlaajuisesti. Sen toiminta tukee elementtiteollisuuttamme, joka puolestaan toimii tärkeänä perustana teknologian kehittämiseksi.

*

Kaikki liiketoiminta-alueet paransivat viime vuonna kannattavuuttaan. Betonielementtitoimintaa lukuun ottamatta, kaikkien liiketoiminta-alueiden sijoitetun pääoman tuotto ylitti koko konsernille asetetun 15 prosentin tavoitetaso. Ennen kuin koko konserni saavuttaa tämän kullakin suhdannesyklillä asetetun keskimääräisen tavoitetaso, liiketoiminta-alueiden kannattavuuden on vielä kohennettava.

Vuoden 1995 aikana pyrittiin aktiivisesti irrottautumaan ja vapauttamaan pääomia sellaisista toiminoista, jotka eivät palvele konsernin ydinliiketoimintaa. Muu liiketoimintaryhmän tuoma painotaakka konsernin kannattavuudelle on keventynyt. Tätä työtä jatketaan.

*

Tuloksen parantuminen ja taaseen vahvistuminen ovat lisänneet kiinnostusta Partekin osakkeisiin. Tämä on ilmennyt etenkin analyytikoiden ja sijoittajien kasvaneesta mielenkiinnosta. Olemme viime aikoina

panostaneet sijoittajakontakteihin sekä Suomessa että ulkomailla. Tavoitteenamme on selkeyttää kuvaa Partekista ja sen kehityksestä.

Partekin nykyinen liiketoimintakokonaisuus on toisaalta seurausta historiallisesta kehityksestä, toisaalta pitkäjänteisten ja tavoitteellisten rakennejärjestelyiden tulos. Meille, jotka olemme kokeneet konsernin suuret muutosvuodet, mielikuva Partekista on selkeä. Olemme kuitenkin havainneet, että ulkopuolisten on usein vaikea ymmärtää Partekin kokonaisuutta ja nähdä kokonaisuuden tai sen osien arvoa ja mahdollisuuksia.

Partekin osakkeen arvon nostamiseksi panostamme tehokkuuteen ja kannattavuuteen sekä vahvaan teolliseen rakenteeseen. Samalla etenemme jo yrityskuvan kirkastamiseksi kohti toiminnan edelleen selkeyttämistä. - Yrityksen hallitus on päättänyt selkeästä osinkopolitiikasta. Toivon, että tämä osaltaan myötävaikuttaa yhtiön osakkeen arvon kehitykseen.

*

Tämän vuoden alkua on varjostanut selvästi heikentynyt talouskasvu yhtiön päämarkkinalla Euroopassa. Kasvu saattaa kuitenkin loppuvuodesta elpyä. Myynnin supistuminen vaikuttaa haitallisesti yhtiön kannattavuuteen. Toisaalta konsernin rakennetta ja rahoitusasemaa on vahvistettu, mikä luo edellytykset tulosparannuksen jatkumiselle. - Jokainen arvio

koko vuoden 1996 kehityksestä on väistämättä hyvin epävarma.

*

Partekin tulevaan kehitykseen vaikuttavat monet eri tekijät. Perusedellytykset ovat, että pidämme lupauksemme asiakkaillemme ja että asiakkaat kokevat, että me kykenemme ratkaisemaan heidän ongelmansa. Vain siten rakennetaan vahva asiakassuhde ja molemminpuolinen kumppanuus. Kiitän kaikkia asiakkaitamme, joiden kanssa olemme yhdessä pyrkineet tällä tiellä eteenpäin.

*

Partekin yrityskuva muotoutuu ja tulos syntyy kaikkien parteklaisten yhteisistä ponnistuksista asemasta tai tehtävästä riippumatta. Haluan kiittää Teitä kaikkia vuodesta 1995.

*

Konsernissa vallitsee vahva tietoisuus siitä, että kaiken toimintamme päämääränä on yhtiön arvon kasvattaminen osakkeenomistajiemme eduksi. Pyrimme hyödyntämään konsernista ja sen liiketoiminnan eri osista löytyvät arvonnousumahdollisuudet. Onnistuminen tässä tehtävässä näkyy Partekin tuloksessa, vakavaraisuudessa ja osingoissa, kuten myös siinä miten markkinat arvostavat Partekia.

Christoffer Taxell

Hallitus



C.O. Tallgren

Björn Mattsson



Paavo Pitkänen



Jouko K. Leskinen



Tom Ruud



Cato A. Holmsen



Christoffer Taxell



Jan Ekberg

Carl Olof Tallgren s. 1927
Hallituksen puheenjohtaja
Valt.maist., fil. tri h.c.
Hallituksen puheenjohtaja,
Stiftelsen för Åbo Akademi
Partekin hallitukseen 1979
Valittu kaudelle 1994–1997
Partekin osakkeita: 1 228

Tom Ruud s. 1950
Hallituksen varapuheenjohtaja
Dipl.ins.
Konsernijohtaja, Aker a.s
Partekin hallitukseen 1994
Valittu kaudelle 1994–1997
Partekin osakkeita: –

Jan Ekberg s. 1936
Hallituksen puheenjohtaja,
Pharmacia & Upjohn, Inc
Partekin hallitukseen 1994
Valittu kaudelle 1995–1998
Partekin osakkeita: 1

Cato A. Holmsen s. 1940
Dipl.ins.
Toimitusjohtaja, Aker a.s,
Sementti ja Rakennusainedivisioona
Partekin hallitukseen 1994
Valittu kaudelle 1995–1998
Partekin osakkeita: –

Jouko K. Leskinen s. 1943
Varatuomari
Pääjohtaja, Sampo-ryhmä
Partekin hallitukseen 1994
Valittu kaudelle 1994–1997
Partekin osakkeita: –

Björn Mattsson s. 1941
Fil.lis., vuorineuvos
Toimitusjohtaja, Cultor Oy
Partekin hallitukseen 1993
Valittu kaudelle 1993–1996
Partekin osakkeita: 1 160

Paavo Pitkänen s. 1942
Fil.kand.
Toimitusjohtaja, Eläke-Varma
keskinäinen vakuutusyhtiö
Partekin hallitukseen 1994
Valittu kaudelle 1995–1998
Partekin osakkeita: 11

Christoffer Taxell s. 1948
Oik.kand.
Partekin tj ja konsernijohtaja
Partekin hallitukseen 1984
Valittu kaudelle 1993–1996
Partekin osakkeita: 4 055

Konsernijohto



Christoffer Taxell



Carl-Gustaf Bergström

Christoffer Taxell s. 1948

Tj ja konsernijohtaja, oik.kand.

Partekin palveluksessa vuodesta 1990

Partekin osakkeita: 4 055

Carl-Gustaf Bergström s. 1945

Varatoimitusjohtaja, dipl.ekon.

Partekin palveluksessa vuodesta 1970

Partekin osakkeita: 2 710



Patrick Enckell

Patrick Enckell s. 1937

Varatoimitusjohtaja, tekn. lis.

Partekin palveluksessa vuodesta 1964

Partekin osakkeita: 1 750



Kari Heinistö

Kari Heinistö s. 1958

Talousjohtaja, KTM

Partekin palveluksessa vuodesta 1983

Partekin osakkeita: 385

Varatoimitusjohtaja Raimo Taivalkoski toimi vuodenvaihteessa pörssiyhtiö Amer-Yhtymä Oy:n toimitusjohtajana, mistä syystä hän oli virkavapaalla tehtävästään Partekissa.

Tilintarkastajat

Varsinaiset tilintarkastajat

Eric Haglund, dipl.ekon., KHT

Juhani Kolehmainen, fil.maist.

Thor Nyroos, dipl.ekon., KHT

Varatilintarkastajat

KPMG Wideri Oy Ab, KHT-yhteisö,

Antti Lehtinen, ekon.maist., toim.joht.,

Alf-Erik Lerviks, kauppat.tri., professori

Mineraalit



Jorma Tsubari
Toimitusjohtaja
Helsingin kaupungin vesilaitos

”Vesilaitos on tehnyt tuloksellista yhteistyötä Partekin kanssa hyvän juomaveden valmistuksessa ja jätevesien typenpoiston koetoiminnassa. Lähitulevaisuudessa jätevedestä puhdistetaan typpi kalkin avulla.”

Erja Kilpinen
Myyntipäällikkö,
Nordkalk Oy Ab

”Helsingin kaupungin vesilaitos on merkittävä asiakas ja yhteistyökumppani. Meillä on yhdessä suuri joukko asiakkaita palveltavana. Pääkaupunkiseudun noin 750 000 asukasta käyttävät joka päivä 200 miljoonaa litraa puhdasta vettä, joka alkaloidaan poltetulla kalkilla. Kalkkia käytetään myös puhdistettaessa päivittäin 250 miljoonaa litraa jätevettä. Puhdistettu jätevesi voidaan vaaratta johtaa suoraan ekologisesti herkkään Itämereen.”

Partek on Pohjoismaiden johtava kalkkikivipohjaisten mineraalien, wollastonii-
tin, kvartsin ja maasälvän tuottaja. Partek omistaa kaikki nyt käytössään olevat
esiintymät Suomessa ja Ruotsissa, mikä takaa toiminnan jatkuvuuden myös pit-
källä tähtäimellä. Yhtiö panostaa voimakkaasti asiakaslähtöiseen kehitystoimin-
taan ja tuotantoprosessien optimointiin. Nämä tekijät luovat edellytykset toimin-
nan kasvulle Itämeren alueella.

Keskeiset tuotteiden käyttöalueet ovat rauta- ja terästeollisuus, sellu- ja pa-
periteollisuus, metallurginen teollisuus, lasi- ja keraaminen teollisuus, kemian
teollisuus, rakennusaineteollisuus, ympäristöhuolto sekä maatalous. Tuotteiden
pääasiallinen markkina-alue on Itämeren alue. Wollastoniittia, kvartssia ja maa-
sälpää viedään myös Keski-Eurooppaan.

Mineraalit -liiketoiminta-alue muodostuu kahdesta divisioonasta: Nordkalk
ja Partek Teollisuusmineraalit. Nordkalk hyödyntää kalkkikiviesiintymiä Suo-
messä, Ruotsissa ja Norjassa. Louhittu kalkkikivi murskataan ja jalostetaan kar-
bonaattituotteiksi, poltetuksi ja sammutetuksi kalkiksi. Teollisuusmineraalien
päätuote on kalsiitti, josta yhdessä sveitsiläisen Plüss-Stauffer AG:n kanssa omis-
tettu Suomen Karbonaatti Oy valmistaa mikrojuhettua paperipigmenttiä. Sen li-
säksi Teollisuusmineraalit louhii ja jalostaa Suomessa wollastoniittia, kvartssia ja
maasälpää sekä tuo maahan eräitä muita teollisuusmineraaleja.

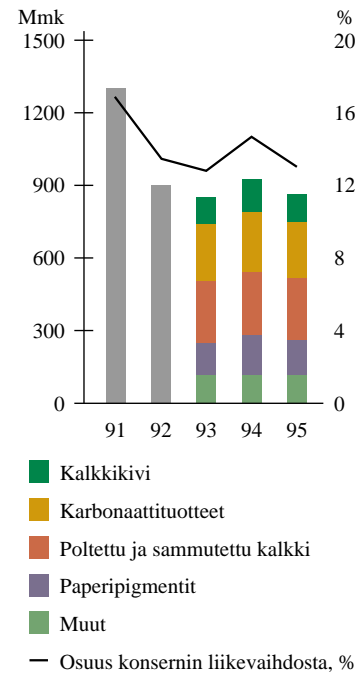
Partekin suurimmat louhokset sijaitsevat Suomessa Paraisilla ja Lappeen-
rannassa sekä Ruotsissa Gotlannissa. Kaikkiaan kaivoksia ja tuotantolaitoksia on
19 paikkakunnalla Suomessa ja Ruotsissa. Nordkalkilla on myös 10 prosentin
vähemmistöomistus norjalaisessa Verdalskalkissa, josta tuodaan kalkkikiveä
Suomeen ja Ruotsiin jalostettavaksi.

Tunnusluvut	1995	1994	Muutos %
Liikevaihto, Mmk	867	917	- 5
Liikevoitto, Mmk	138	132	5
- % liikevaihdosta	16	14	
Sijoitettu pääoma, ka, Mmk	813	793	3
- tuottoaste, %	17	17	
Investoinnit, Mmk	91	45	100
Poistot, Mmk	72	63	14
Henkilöstö 31.12.	924	942	- 2
T&K kustannukset, Mmk	11	8	38
T&K henkilöstö	38	36	

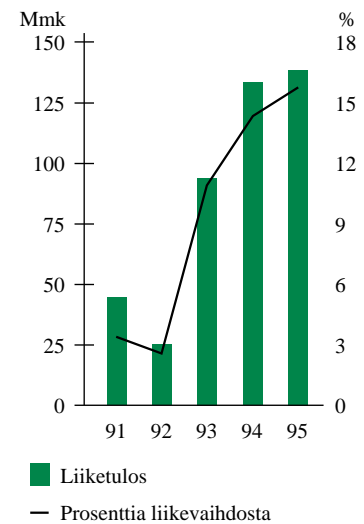
Divisioonat	Liikevaihto, Mmk		Henkilöstö keskim.	
	1995	1994	1995	1994
Nordkalk	638	681	688	685
Teollisuusmineraalit	257	259	293	316
- div. keskinäistä	- 28	- 23		
Yhteensä	867	917	981	1 001

Liikevaihto markkina-alueittain, Mmk	1995	%
Suomi	582	67
Muut Pohjoismaat	239	28
Muu EU	29	3
Muu Eurooppa	12	2
Muut maat	5	1
Yhteensä	867	100

Liikevaihto



Liiketulos



Laatusertifikaatit

ISO 9001

Teollisuusmineraalit,
kvartsi-maasälpä tuotantolinja; Haapaluoma,
Kemiö, Nilsiä, Virkkala

ISO 9002

Nordkalk,
Tekninen kalkki (poltettu ja sammutettu
kalkki); Parainen, Louhi, Lohja, Lappeenranta

Teollisuusmineraalit; Lappeenranta
Suomen Karbonaatti; Lappeenranta
Nordkalk Calcium AB; Malmö, Köping

- Mineraalien tulos oli edelleen hyvä, vaikka kokonaisynti pieneni hieman edellisvuotisesta
- Asemia Itämeren ympärillä pyritään edelleen vahvistamaan
- Kysynnän odotetaan kasvavan vuonna 1996



Happamien vesistöjen pH-arvoa nostetaan kalkituksen avulla. Ruotsissa levitetään sisäjärviin ja kosteikkoihin vuosittain yli 220 000 tonnia jauhetta kalkikiveä. Nordkalkin vesistöalkituksen markkinointinimenä käytetään Movabia.

Liikevaihto ja tulos

Mineraalit -liiketoiminta-alueen liikevaihto oli 867 miljoonaa markkaa ja pieneni siten viime vuodesta 50 Mmk. Liikevaihdon supistuminen johtui lähinnä rakennusalan ja maanparannustuotteiden kysynnän pienemisestä sekä paperiteollisuuden syksyn seisokeista Suomessa. Lisäksi Ruotsin kruunun alhainen kurssi supisti markkamääräistä myyntiä.

Liiketulos pysyi kuitenkin edellisen vuoden hyvällä tasolla ja oli 138 Mmk. Sijoitetun pääoman tuotto oli hyvä 17 (17) prosenttia. Jatkuva tuotannon tehostaminen on vaikuttanut positiivisesti kannattavuuden kehittymiseen. Mittavat 91 (45) Mmk:n investoinnit kalsiittipohjaisen paperipigmentin tuotannon kasvattamiseen heikentävät väliaikaisesti tulosta, mutta luovat edellytyksiä kasvulle tulevaisuudessa. Ympäristöinvestointeihin käytettiin 7 Mmk.

Vuoden 1996 tavoitteita Nordkalkissa ovat muun muassa sijoitetun pääoman tuoton ja kassavirran kasvattaminen tehokkuutta lisäämällä sekä Teollisuusmineraaleissa ISO 14 000 -laatusertifiointi. Pääosalle sekä Nordkalkin että Teollisuusmineraalien toimintoista on jo aiemmin myönnetty ISO 9001 tai ISO 9002 -laatusertifikaatit. Laadunparannusprosessien, laatujärjestelmien ja yksi-

köiden välisen kokemustenvaihdon puitteissa edistetään jatkuvasti henkilöstön laatu-tietoisuutta ja nostetaan tuottavuutta ja kannattavuutta.

Näkymät

Mineraalien kysynnän uskotaan kasvavan hieman vuonna 1996. Suhteellisen vakaita tai kasvavia markkinoita ovat erityisesti ympäristöhuolto, rauta- ja terästeollisuus sekä sellu- ja paperiteollisuus.

Kalkikivi

Partek on Pohjoismaiden johtava kalkikiven tuottaja. Kalkikiveä käytetään teollisuusprosesseissa sekä raaka-aineena että epäpuhtauksien puhdistamiseen. Yhtymä toimittaa kalkikiveä Suomen ja Ruotsin rauta- ja terästeollisuudelle, kemian teollisuudelle sekä sokeriteollisuudelle. Sokeriteollisuusasiakkaita on myös Tanskassa, Baltian maissa ja Saksassa. Suomen sementtiteollisuus on merkittävä kalkikiven käyttäjä.

Kalkikiven kysynnässä ei tapahtunut suuria muutoksia edellisvuosiin nähden. Toimitukset sokeriteollisuudelle kasvoivat hyvän sokerijuurikassadon ansiosta. Suomen rakennustuotanto supistui edelleen, mikä näkyi sementin tuotannon vähenemisenä.

Partek vahvisti edelleen mark-

kina-asemiaan Baltian markkinoilla sokeriteollisuuden toimittajana.

Karbonaattituotteet

Partek on karbonaattituotteiden eli murskatun ja jauhetun kalkikiven johtava valmistaja Suomessa ja Ruotsissa. Karbonaattituotteita käytetään muun muassa maanviljelyssä maanparannukseen, ympäristöhuollossa sekä voimalaitosten rikkipäästöjen puhdistukseen että vesistöjen ja metsien happamuuden vähentämiseen sekä rakennusteollisuudessa useiden rakennustarvikkeiden kuten tiilien ja laastin raaka-aineena ja asfaltin täyteaineena. Karbonaattituotteet myydään suoraan loppukäyttäjille poikkeuksena maanparannusaineet, joiden jakelukanavana käytetään pääasiassa keskusliikkeitä.

Suomessa EU-jäsenyys aiheutti alkuvuodesta 1995 epävarmuutta tähän saakka harjoitetun maatalouspoliittisen linjan jatkuvuudesta, mikä vaikutti haitallisesti maanparannustuotteiden kysyntään. Ruotsissa maataloustuotanto sitä vastoin kasvoi ja maanparannuskalkin hinta vahvistui. Vesistöalkitus Ruotsissa pysyi edellisvuotisella tasolla. Rakennustuotannon vähäisyys verotti myös karbo-



Suomen suurin teräksen valmistaja Rautaruukki ostaa Nordkalkilta vuosittain yli 500 000 tonnia kalkikiveä ja 15 000 tonnia erityisesti raakaraudan rikinpoistoon kehitettyä poltettua kalkkia. Kuvan teräsprosessissa kalkki sitoo itseensä metallin raaka-aineiden epäpuhtaudet muodostaen kuonaa.

naattituotteiden kysyntää sekä Suomessa että Ruotsissa.

Karbonaattituotteiden myynti laski viime vuodesta pääasiallisesti maatalouden ja rakennusteollisuuden kysynnän vähenemisen takia.

Poltettu ja sammutettu kalkki

Partek on Pohjoismaiden johtava poltetun ja sammutetun kalkin tuottaja. Poltettua ja sammutettua kalkkia käytetään prosessiteollisuudessa sekä raaka-aineena että epäpuhtauksien poistamiseen, hiilivoimaloissa savukaasujen rikin puhdistamiseen ja vesilaitoksissa sekä juomaveden että jäteveden alkalointiin ja puhdistukseen. Poltettua kalkkia käytetään myös maastabilointiin.

Maataloudessa peltojen valumavesiä puhdistetaan fosforista FOSTOP -kalkkisuodinojan avulla. Nordkalkin kehittämä menetelmä soveltuu myös happamien sulfaattimaiden kunnostukseen. FOSTOP voitti Suomessa ensimmäisen palkinnon Euroopan luonnonsuojeluvuoden 1995 Sininen Pallo -ympäristökeksintökilpailun vesistösarjassa. FOSTOP on patentoitu useissa Euroopan maissa.

Sellu- ja paperiteollisuuden tuotannon supistuminen loppuvuodesta heijastui osittain myös poltetun kalkin kysyntään. Toisaalta paperiteollisuuden täyte- ja päällystyspigmenttinä käyttämän PCC:n eli saostetun kalsiumkarbonaatin kysyntä on Suomessa kasvanut nopeasti. PCC:n raaka-aine on poltettu kalkki, jota Partek toimittaa sekä Nordkalkin suomalaisen osakkuusyhtiön NordCarb Oy:n että tanskalaisen Faxo Kalk A/S:n jalostettavaksi.

Poltetun ja sammutetun kalkin myynti kasvoi edellisvuodesta etenkin rauta- ja terästeollisuudelle, selluteollisuudelle sekä kemian teollisuudelle.



Kaukas Oy:n paperitehdas Lappeenrannassa on Partekin tytäryhtiön Suomen Karbonaatin tärkeimpiä asiakkaita. Kaukaan Lappeenrannan tehtaalla valmistetaan sekä kerta- että kaksoispäällystettyä paperia, joita käytetään mm. korkeatasoisiin aikakauslehtiin, mainosjulkaisuihin ja myyntiluetteloihin.

Paperipigmentit

Partek tuottaa kalsiittirikastetta, josta tytäryhtiö Suomen Karbonaatti Oy valmistaa Lappeenrannassa paperin-päällystepigmenttiä eli mikrojuuhettua kalsiumkarbonaattia Suomen paperiteollisuudelle. Suomen Karbonaatti Oy:n toinen osakas ja Hydrocarb -tuotemerkin omistaja on sveitsiläinen Plüss-Staufe AG.

Paperipigmenttien kysyntä jatkui vahvana Suomessa aina vuoden loppupuolelle asti, jolloin paperin tuotanto lähti seisokkien takia selvään laskuun.

Myynti jäi hieman edellisvuodesta pienemmäksi.

Kvartsi, maasälpä ja wollastoniitti

Partek on Suomen johtava kvartsin ja maasälvän tuottaja sekä wollastoniitin toimittaja Euroopan keraamiselle teollisuudelle. Myös Saksan ja Italian metallurginen teollisuus on tärkeä asiakas. Maasälpää viedään pääasiassa Eurooppaan, erityisesti Itämeren alueelle, missä Partekin markkinasema on vahva. Kvartsi ja maasälpä ovat lasi- ja keraamisen teollisuuden tärkeitä raaka-aineita, missä lopputuotteita ovat muun muassa taso-

pakkauslasi sekä laatat ja posliinituotteet. Kvartsista valmistettavia tulenkestäviä vuorausmassoja toimitetaan valimoille koko maailmaan. Kvartsia käytetään raaka-aineena myös rakennusaineteollisuudessa. Wollastoniittia käytetään pääasiallisesti lasitteiden raaka-aineena sekä jonkin verran ke-raamisten laattojen valmistuksessa. Teräksen tuotannossa wollastoniittia käytetään valuaineena.

Kotimaassa Partek myy tuotteet suoraan asiakkaille, ulkomailla myynnissä käytetään edustajia.

Suomen lasiteollisuuden tuotantokapasiteetin kasvu lisäsi kvartsin ja maasälvän kysyntää vuonna 1995. Myös Puolassa kysyntä kasvoi selvästi.

Kvartsin ja maasälvän tuotanto kasvoi lievästi viime vuodesta. Sen sijaan wollastoniitin tuotanto pysyi edellisvuosien tasolla, mutta myynnin arvo pieneni markkinahintojen alenemisen ja vahvan Suomen markan johdosta.

Cargotec



François-Noël Boyer
Toimitusjohtaja
F.V.S Agency Pariisissa

” Tarvitsimme Pariisiin luotavaa jätteenkeräysjärjestelmää varten vankan nosturin, jossa on pitkä puomi ja joka pystyy nostamaan 2 – 4 tonnin painoisia kontteja. Niillä kerätään kaduilta painavia ja hankalasti käsiteltäviä jätteitä. Autojen ja nostureiden on mahdollista toimimaan Pariisin kapeilla ja täyteen ahdetuilla kaduilla. Sté. Normande De Nettoiement keksi ongelmaamme täydellisen ratkaisun: puoliperävaunu, johon on asennettu tilava kontti ja erityisellä konttien nostoon tarkoitetulla laitteella varustettu Jonsered -nosturi.”

Jacques Treillet
Markkinointipäällikkö, Ranska
HIAB Forest AB

”Jonseredin nostureita on käytetty 30 vuotta Ranskassa puutavaran ja jätteiden käsittelyyn. Jonseredin vankkojen nostureiden laadukas suunnittelu ja Ranskaan myytyjen nostureiden suuri määrä vakuuttivat Herra Rousselin Sté. Normande De Nettoiementista valitsemaan Jonseredin nosturit uuteen jätteenkeräysjärjestelmäänsä. Nosturin asentaneella jälleenmyyjällämme Carrosserie Cornulla oli myös tärkeä osa yhteistyössä.”

Cargotec on maailman johtava ajoneuvojen kuormankäsittelylaitteiden valmistaja. Yhteistä kaikille Cargotecin tuotteille on hydraulikka, asennus ajoneuvoihin sekä käyttö tavaroiden kuormaamiseen ja purkamiseen. Cargotec toimii globaaleilla markkinoilla. Maantieteellisiä kasvualueita ovat Aasia ja Amerikka.

HIAB-kappaletavaranosturit ovat alallaan selkeä markkinajohtaja maailmassa. Loglift ja Jonsered -puutavaranostureilla on erittäin vahva markkina-asema Euroopassa. LeeBur ja Multilift -vaihtolavalaitteet ovat myös markkinajohtajia Euroopassa. Muita tunnettuja tuotteita ovat Norba -jäteautot, Nummi -kippihydraulikka, Focolift -takalaitanostimet sekä FMV -puutavaranosturit.

Pääosan asiakkaista muodostavat yksityiset kuorma-autoilijat ja kuljetusliikkeet, metsäkonevalmistajat ja -urakoitsijat, jätteenkäsittely-yritykset, kunnat ja viranomaiset sekä useiden maiden puolustusvoimat. Tuotteita käytetään mm. rakennustuotteiden kuljetuksiin, puutavaran käsittelyyn, jätteiden keräykseen ja kuljetukseen sekä tavarajakeluun.

HIAB:n tuotantoyksiköt sijaitsevat Ruotsissa, Tanskassa, Hollannissa ja Espanjassa. Loglift Jonseredin tuotantoyksiköt ovat Suomessa ja Ruotsissa. Vaihtolavalaitteiden ja jätteidenkäsittelyjärjestelmien tuotanto tapahtuu Suomessa, Ruotsissa, Hollannissa ja Iso-Britanniassa. Omia myyntiyhtiöitä on seuraavissa maissa: Suomi, Ruotsi, Norja, Tanska, Iso-Britannia, Saksa, Hollanti, Belgia, Ranska, Espanja, Puola, Yhdysvallat, Singapore, Malesia, Korea ja Japani. Meksikossa on osakkuusyhtiö. Chileen avattiin myyntiyhtiö vuoden 1996 alussa. Lisäksi useissa maissa on itsenäisiä maahantuojia ja jälleenmyyjiä.

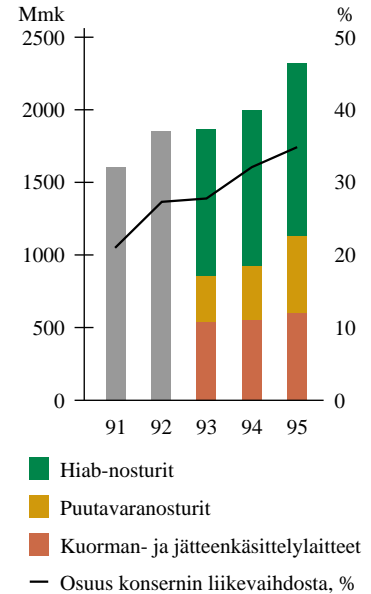
Tunnusluvut	1995	1994	Muutos %
Liikevaihto, Mmk	2 308	1 977	17
Liikevoitto, Mmk	151	137	10
- % liikevaihdosta	7	7	
Sijoitettu pääoma, ka, Mmk	961	903	6
- tuottoaste, %	17	16	
Investoinnit, Mmk	64	28	129
Poistot, Mmk	47	50	-6
Henkilöstö 31.12.	2 804	2 323	21
T&K kustannukset, Mmk	62	57	9
T&K henkilöstö	107	96	

Divisioonat	Liikevaihto, Mmk		Henkilöstö keskim.	
	1995	1994	1995	1994
HIAB	1 184	1 065	932	865
Loglift Jonsered	530	370	463	270
Load & Waste Handling	594	542	581	545
Myyntiyhtiöt			777	598
Yhteensä	2 308	1 977	2 753	2 278

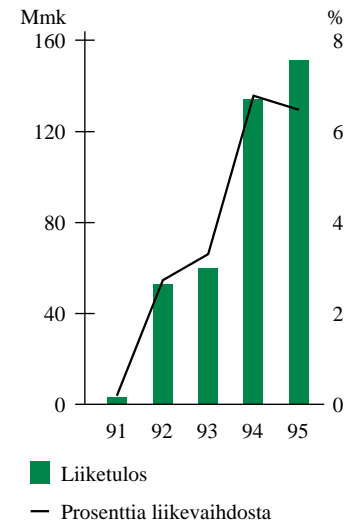
Liikevaihto markkina-alueittain, Mmk

	1995	%
Suomi	210	9
Muut Pohjoismaat	368	16
Muu EU	1 120	49
Muu Eurooppa	71	3
USA ja Kanada	174	8
Aasia	311	14
Muut maat	55	2
Yhteensä	2 308	100

Liikevaihto




Liiketulos



Laatusertifikaatit

ISO 9001
 HIAB AB Hudiksvall, Ruotsi
 HIAB Export A/S Lem, Tanska
 Loglift Oy Ab Salo, Suomi
 Cargotec (UK) Ltd, GBO, Shrewsbury, Iso-Britannia
 HIAB Accessories B.V. Meppel, Hollanti
 HIAB-Valman S.A. Zaragoza, Espanja
 Multilift Oy Raisio, Suomi
 Focolift Oy Ab Perniö, Suomi
 Nummi Oy Ab Perniö, Suomi

- Liikevaihto ja tulos kasvoivat selvästi, markkinapanostukset suunnattiin Aasiaan
- Puutavaranostureiden myynti nousi ennätystasolle
- Aasia ja Amerikka ovat kasvualueita
- Suhdannehuippu on ohitettu, vuoden 1996 markkinanäkymät ovat epävarmat Euroopassa



HIAB 195 miehistöineen tarkistamassa Vattenfallin, Ruotsin suurimman sähköyhtiön, Vuollerimissä Luleän länsipuolella sijaitsevan padon sulkuluukujen tiivisteitä. Aiemmin työhön tarvittiin rakennustelineet, joiden pystytys vei paljon aikaa. Nosturin vintturin avulla poistetaan myös sukeltajien keräämiä roskia voimalan vedenottoaukoista.

Liikevaihto ja tulos

Cargotecin liikevaihto kohosi 2 308 (1 977) Mmk:aan. Kasvua edellisestä vuodesta oli 17 prosenttia. Loppuvuodesta kasvu hidastui. Loglift Jonseredin myynti kasvoi eniten. Aasian osuus myynnistä nousi 14 prosenttiin. Valuuttakurssimuutokset heikensivät markkamääräistä liikevaihtoa. Tilauskanta oli vuoden lopussa kuusi prosenttia suurempi kuin vuotta aikaisemmin.

Liiketulos oli 151 (137) Mmk. Sijoitetun pääoman tuotto oli hyvä, 17 (16) prosenttia.

Vuonna 1995 Cargotec vahvisti omaa maahantuonti- ja jakeluverkostoaan sekä panosti Aasian markkinoihin. Cargotecin strategiana on itse huolehtia tuotteidensa maahantuonnista ja myynnistä kaikilla päämarkkinoilla. Yhtiö osti Iso-Britannian, Singaporen, Malesian ja Korean maahantuojensa liiketoiminnan. Kauppa lisäsi vuoden 1995 myyntiä noin 120 Mmk:lla. Singaporeen perustettiin Aasian aluekonttori.

Pohjois-Ranskassa Metzissä avattiin varaosakeskus, joka tulee toi-

mittamaan kaikkien HIAB -nostureiden varaosat Keski- ja Länsi-Euroopan maihin. Logliftin uusi huolto- ja varaosakeskus valmistui Saloon. Toijala Worksin toiminta liitettiin vuoden 1995 alussa Cargoteciin. Liiketoiminta-alueen investoinnit olivat 64 Mmk.

Cargotec soveltaa ISO 9000 -laatu järjestelmää. Tavoitteena on, että kaikki tuotantoyksiköt saavat ISO 9001 -laatusertifikaatin vuoden 1996 loppuun mennessä. Useimmat yksiköt pääsivät tavoitteeseen jo vuoden 1995 aikana. Toimitusvarmuus, asiakastyytyväisyys ja läpimenoaikojen lyhentäminen ovat keskeisiä alueita vuonna 1996.

Näkymät

Kysyntä Cargotecin päämarkkina-alueella Euroopassa on saavuttanut huippunsa tämän suhdannejakson aikana. Tämä näkyy kaikissa tuoteryhmissä, mutta etenkin puutavaranostureissa. Heikentyneeseen kysyntään vastataan lisäämällä markkinointipanoja Euroopassa ja kasvualueilla Aasiassa ja Amerikassa.

HIAB

HIAB -kappaletavaranosturit asennetaan kuorma-autoihin ja niitä käytetään raskaassa kuormankäsittelyssä. Pieniä HIAB -nostureita asennetaan huolto- ja jakeluautoihin. HIAB on alallaan selkeä markkinajohtaja maailmassa. Nostureita käytetään kuljetuksiin rakennustyömaille sekä infrastruktuurirakentamisessa. Tuotteiden kotimarkkinat ovat Euroopassa, kun taas Aasia ja Amerikka ovat kasvualueita.

Vuonna 1995 raskaiden kuorma-autojen rekisteröinnit kasvoivat voimakkaasti. Erityisen voimakasta kasvu oli Pohjoismaissa ja Keski-Euroopassa. Syksystä lähtien on kuitenkin



Loglift Jonsered on Euroopassa puutavaranoistureiden johtava valmistaja. Markkinat ovat laajentuneet myös Japaniin sekä Pohjois- ja Etelä-Amerikkaan.

kin Euroopan päämarkkinoilla rakennustuotannon ja koko talouden kasvu hidastunut, mikä on alkanut heijastua myös nostureiden kysyntään.

HIAB:n myynnin kasvu oli voimakkainta EU-maissa ja Aasiassa. Liikevaihto oli 1 184 (1 065) Mmk. Kilpailutilanne jatkui kireänä muutamissa Euroopan maissa. Kapasiteetin käyttöaste oli korkea.

Nosturit ovat ulottuvuudeltaan ja nostokapasiteetiltaan yhä suurempia. HIAB on kehittänyt nostureiden elektronisia ohjaus- ja turvajärjestelmiä. Elektronikka parantaa hydraulisten nostureiden ajo-ominaisuuksia. Suurin osa Euroopassa myytävistä HIAB:n tuotteista on varustettu EU:n konedirektiivin CE-turvallisuusmerkinnällä.

Loglift Jonsered

Loglift Jonseredin hydraulisia nostureita käytetään pääasiassa puutavaran käsittelyyn, mutta enenevässä määrin myös muuhun käyttöön, kuten romun ja jätteiden ym. kierrätysmateriaalien käsittelyyn. Puutavaranoisturiryhmän muodostavat tuotemerkit Loglift, Jonsered ja FMV. Niillä on erittäin vahva markkina-asema Euroopassa. Tuotevalikoimassa on kaikkiaan noin 40 perusmallia ja lisäksi lukuisia ulottumavaihtoehtoja. Tärkeimmät markkina-alueet ovat Pohjoismaat ja

muu Eurooppa. Kasvumarkkinoita ovat Amerikka sekä Aasia.

Puutavarakuorma-autoihin tarkoitetut nosturit myydään pääasiallisesti Euroopan markkinoille. Metsäkoneisiin tarkoitetut nosturit myydään metsäkoneiden valmistajille. Logliftilla on yhteistyösopimus maailman johtavan metsäkoneiden valmistajan Timberjack Groupin kanssa, joka asentaa Loglift -nosturit omiin tuotteisiinsa. Pienet FMV -puutavaranoisturit on tarkoitettu asennettaviksi suuriin maataloustraktoreihin. Hytillisten autonostureiden myynti on vahvassa kasvussa.

Puutavaranoistureiden kysyntä oli vuonna 1995 ennätyksellisen hyvä. Kasvu oli voimakkainta EU-maissa. Liikevaihto oli 530 (370) Mmk. Loglift Jonsered Groupin valmistamien nostureiden määrä on kahdessa vuodessa kaksinkertaistunut. Samalla toimitusvarmuutta on pystytty tuntuvasti parantamaan. Kannattavuus on ollut hyvä. Divisioona paljettiin Partekin vuoden 1995 parhaana divisioonana.



Multilift HLZ 26 -koukkuvaihtolavalaitteella varustettu yhdistelmäajoneuvo pystyy kuljettamaan kolme täyteen puristettua jätekonttia kerrallaan siirtokuorma-asemalta kaatopaikalle. Jätekontit tyhjennetään koukkulaitteella kippaamalla.

Kuorman- ja jätteidenkäsittelylaitteet

Load & Waste Handling Systems -divisioona valmistaa erityisesti jätteen keräykseen ja kuljetukseen sekä puolustusvoimien kuljetustarpeisiin soveltuvia tuotteita ja järjestelmiä. Tuoteohjelmaan kuuluvat LeeBur ja Multilift -vaihtolavalaitteet, Norba -jäteautot, Nummi -kippihydrauliikka sekä lähinnä jakeluajoneuvojen lastaukseen ja kuormaukseen tarkoitetut Focolift -takalaitanostimet. Pääasiallinen asiakaskunta koostuu jätteenkäsittely-yrityksistä, kuorma-autoilijoista, kunnista, viranomaisista ja puolustusvoimista. Vaihtolavalaitteissa Cargotec on Euroopan johtava valmistaja. Tuotteiden päämarkkinat ovat Pohjoismaat ja muut EU-maat.

Kuorma-autojen myynnin kasvu vauhditti vaihtolavalaitteiden ja takalaitanostimien kysyntää vuonna 1995. Tuoteryhmän liikevaihto oli 594 (542) Mmk. Multiliftin, LeeBurin ja Focoliftin myynti kasvoi runsaalla neljänneksellä. Puolustusvoimien käyttöön tarkoitettujen Multilift -kuormankäsittelylaitteet vahvistivat markkina-asemaansa. YK:n ja Naton joukoilla on Bosniassa käytössä noin 300 Multiliftin kuorman- ja kontinkäsittelylaitetta.

Euroopan jätteenkeräys- ja kuljetusvälinemarkkinat ovat suuren rakennemuutoksen keskellä. Jätteiden lajittelu ja kierrätys edellyttää tehokkaita laitteita. Cargotec on kehityksessä aktiivisesti mukana tavoitteenaan tulla Euroopan johtavaksi jätteenkeräys- ja kuljetusjärjestelmien toimittajaksi. Alan teollisuus Euroopassa on hajanaista, mikä tarjoaa mahdollisuuksia toimialajärjestelyihin. Cargotec haluaa osallistua aktiivisesti tällaisiin järjestelyihin.

Eristeet



Ulf Frisk
Johtaja, Rakennuseristeet
Rockwool AB

” Kannattavan kehityksen edellytys on eri yritysten osaamisen yhdistäminen. Se on Skanskan ja Rockwoolin yhteistyön vahvuus. Yritysten, jotka haluavat menestyä 90-luvulla on solmittava kiinteitä yhteistyösuhteita. Keskitymme yhteistyössämme hallinnollisiin yhteyksiin, materiaalihallintoon ja toimituksiin sekä liiketoiminnan kehittämiseen.”

Christer Cederblad
Hankintapäällikkö
Skanska AB

”Skanskan ja Rockwoolin tiivis yhteistyö on luonut kokonaan uuden yhteistyömuodon rakennusalalla.”

Partek on vuorivillapohjaisten eristeiden johtava valmistaja Suomessa ja Ruotsissa. Tuotteita myydään pääasiassa Itämeren alueella. Vahva markkina-asema perustuu asiakaslähtöisyyteen, omaan valmistusteknologiaan ja eristystekniikan osaamiseen. Suuntaus on keskittyä kasvuun ja uusiin tuotesovellutuksiin.

Partek Insulation valmistaa vuorivillasta rakennuseristeitä, akustointituotteita, teknisiä eristeitä ja rakennuselementtejä, joita käytetään lämmön ja äänen eristämiseen sekä palosuojaukseen. Tuotemerkki rakennus-, teollisuus- ja LVI-eristeissä on Paroc, Ruotsissa Rockwool. Kasvua haetaan teknisistä eristeistä, PAROC-rakennuselementeistä sekä uusista tuoteinnovaatioista ja sovellutusalueista. Roctex non-woven eristematot ja GreenRock jätevesien suodattimet ovat uusia vielä kehitysvaiheessa olevia sovellutuksia. Tuotekehittely tapahtuu läheisessä yhteistyössä asiakkaiden kanssa. Uudisrakentaminen tuo liiketoiminta-alueen liikevaihdosta noin 40 prosenttia, korjausrakentaminen ja tekniset eristeet kumpikin vajaa kolmanneksen.

Rakennuseristeiden markkina-alue on Itämeren alue, teknisiä eristeitä viedään myös Eurooppaan ja eristeteknologiaa sekä PAROC-elementtejä myydään maailmanlaajuisesti. Asiakaskunta koostuu rakennusliikkeistä, urakoitsijoista ja asennusliikkeistä, teollisuudesta (rakennus- ja telakkateollisuus), pienrakentajista sekä tukku- ja rautakaupoista.

Liiketoiminta-alueen emoyhtiö on Partek Insulation Ruotsissa. Sen suurimmat tytäryhtiöt ovat Rockwool Ruotsissa ja Paroc Suomessa. Tuotantolaitoksia on Ruotsissa neljällä ja Suomessa kolmella paikkakunnalla. Myyntiyhtiöt ovat Saksassa, Norjassa, Tanskassa, Belgiassa, Virossa, Liettuassa, Latviassa ja Venäjällä. Lisäksi Partekilla on osakkuusyhtiöt Paroc Silikatas Liettuassa, Steinullaverksmidjan Islannissa, Ecoprim Ruotsissa ja Paroc Panel System Iso-Britanniassa. Pohjois-Amerikan eristetuotanto kuuluu Muu liiketoiminta -ryhmään.

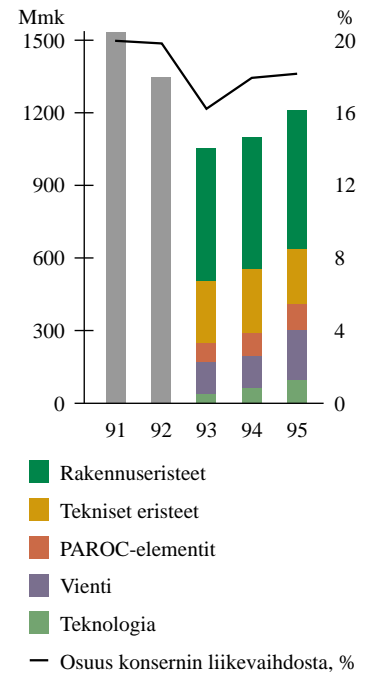
Tunnusluvut	1995	1994	Muutos %
Liikevaihto, Mmk	1 204	1 100	9
Liikevoitto, Mmk	68	71	-4
- % liikevaihdosta	6	6	
Sijoitettu pääoma, ka, Mmk	425	450	-6
- tuottoaste, %	17	16	
Investoinnit, Mmk	46	21	119
Poistot, Mmk	40	45	-11
Henkilöstö 31.12.	1 614	1 538	5
T&K kustannukset, Mmk	38	39	-3
T&K henkilöstö	111	114	

Divisioonat	Liikevaihto, Mmk		Henkilöstö keskim.	
	1995	1994	1995	1994
Rakennuseristeet	681	671	871	835
Tekniset eristeet	291	268	424	416
Paroc-elementit	133	119	112	97
Teknologia	74	14	119	122
Muut	25	28	108	84
Yhteensä	1 204	1 100	1 634	1 554

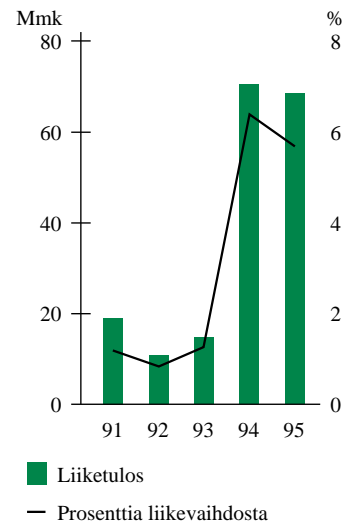
Liikevaihto markkina-alueittain, Mmk

	1995	%
Suomi	362	30
Muut Pohjoismaat	475	39
Muu EU	283	24
Muu Eurooppa	73	6
USA ja Kanada	2	0
Aasia	6	1
Muut maat	3	0
Yhteensä	1 204	100

Liikevaihto




Liiketulos



Laatusertifikaatit

ISO 9002
Paroc Oy Ab;
Rakennuseristeet, Suomi
Tekniset eristeet, Suomi

- Myynti kasvoi, markkamääräinen tulos heikkeni jonkin verran
- Talonrakennuksen lama jatkui Suomessa ja Ruotsissa, teollisuusrakentaminen vilkastui, teknisten eristeiden ja PAROC-elementtien myynti kasvoi voimakkaasti
- Kannattavuuden ennakoitaan paranevan vuonna 1996
- Markkina-asemaa Itämeren alueella vahvistetaan edelleen



Partekin ruotsalaisen tytäryhtiön Rockwoolin akustiset Arcitect -alakattolevyt viimeistelevät tukholmalaisravintolan sisustuksen. Skövden tehtaalla valmistettuja levyjä suositetaan julkisissa tiloissa niiden monimuotoisuuden ja runsaiden väri- vaihtoehtojen ansiosta.

tavoitteena on kulusäästöt ja toimintaan sitoutuneen pääoman vapauttaminen. Ryhmätyöskentely on keskeisiä kokonaislaadun kehittämiseen käytettäviä työkaluja. Parocin Rakenuseristeet ja Tekniset eristeet saivat ISO 9002 -laatusertifikaatit maaliskuussa 1995. Paroc Rakennuseristeet sai syksyllä ensimmäisenä suomalaisena rakennustuotevalmistajana venäläiset laatusertifikaatit.

Mineraalivillan mahdollisia terveysvaikutuksia on 1970-luvun alusta lähtien tutkittu laajasti. Ohjeiden mukaisesti käytettäessä eristevillakuituihin ei ole havaittu liittyvän mainittavia terveyshaittoja. Partek Insulation seuraa osaltaan yksityiskohtaisesti tutkimusten etenemistä ja niistä saatuja tuloksia. Vuonna 1987 WHO:n alainen eri materiaalien luokittelouun erikoistunut IARC-instituutti luokitteli mineraalivillat terveysriskin perusteella. Luokittelu on ajankohtainen asia myös EU:ssa, jonka tulevaa luokittelupäätöstä Partek Insulation tulee osaltaan noudattamaan.

Näkymät

Vuonna 1996 asuntorakentamisen laman odotetaan jatkuvan Suomessa ja Ruotsissa. Teollisuusrakentamisen kasvun ennustetaan jatkuvan. Rakenuseristeiden kysynnässä ei uskota tapahtuvan suuria muutoksia Suomessa ja Ruotsissa. Kysyntä kasvaa edelleen Baltiassa. Prosessiteollisuuden investoinnit pitänevät teknisten eristeiden ja PAROC-rakennuselementtien myynnin edelleen vahvana. Markkina-aseman vahvistamista Itämeren alueella jatketaan. Keskeisenä tavoitteena vuodelle 1996 on hyvän kilpailukyvyn säilyttäminen jatkamalla asiakaslähtöistä toiminnan kehittämistä sekä tuottavuuden parantamista.

Liikevaihto ja tulos

Eristetoiminnan liikevaihto kasvoi 9 prosenttia viime vuodesta ja oli 1 204 (1 100) Mmk. Kaikkien tuoteryhmien myynti kasvoi, mutta voimakkainta kasvu oli teknisissä eristeissä ja PAROC-elementeissä. Vienti kasvoi 22 prosenttia. Vuoden aikana toimitettiin Sardiniaan Lana di Roccia -nimiselle valtionyhtiölle eristetehdas ja koneet. Tuotanto käynnistyy vuoden 1996 aikana.

Markkamääräinen liiketulos laski hieman 68 (71) Mmk:aan, ja sijoitetun pääoman tuotto oli hyvä 17 (16) prosenttia. Rakennustuotannon väheneminen ja rakennuseristetuo- tannon ylikapasiteetti painoivat hintatasoa erityisesti Ruotsissa. Vuoden 1995 loppupuolella käynnistettiin joukko kannattavuuden parantamiseen tähtäviä toimenpiteitä, joiden vaikutuksen pitäisi näkyä osittain vuoden 1996 tuloksessa. Eristetoiminnan kokonaisinvestoinnit olivat

46 (21) Mmk. Ympäristöinvestointeihin käytettiin 3 Mmk.

Eristeet -liiketoiminta-alueen strategiana on vahvistaa yhtiön markkina-asemaa Itämeren alueella. Viime vuonna käynnistettiin lähes 100 Mmk:n tehdasinvestointi Liettuaan. Partek Insulation on pääosakas UAB Paroc Silikatas -yhtiössä, joka rakentaa vuorivillatehtaan Vilnaan. Muina osakkaina ovat liettualainen rakennusmateriaalivalmistaja Silikatas, Finnfund ja Nefco. Päärahoittaja on EBRD. Tehdas tulee tuottamaan vuodessa runsaat 20 000 tonnia vuorivillaa, joka myydään lähinnä Baltian markkinoille. Baltiassa tarve säästää energiaa sekä parantaa rakennusten ja teollisuuden prosessien lämpöeristystä on suuri. Yhtiön palvelukseen tulee 150 henkeä. Tuotanto käynnistyy vuoden 1996 lopussa.

Eristetoiminnassa on viimeisen kolmen vuoden ajan panostettu laadunparannusjärjestelmiin. Toiminnan



Parocin teknisten eristeiden vuoden 1995 suurin toimitus tehtiin Metsä-Rauman uuteen selluloosatehtaaseen. Tehtaaseen toimitettiin yli 10 000 m³ eli yli sata rekka-autollista levy-, matto ja kourueristeitä. Käyrien putkien eristäminen nopeutui Lappeenrannan tehtaan uutuustuotteiden, esivalmistettujen eristesegmenttien ansiosta.

Rakennuseristeet

Partek on Suomen johtava ja Ruotsin toiseksi suurin rakennuseristeiden valmistaja. Tuotevalikoimaan kuuluvat Parocin Punaraita -vuorivillatuotteet, Ruotsissa Rockwool -rakennuseristeet sekä akustiikkatuotteet äänen ja melun torjuntaan. Asiakkaita ovat rakennusliikkeet, urakoitsijat, betoni-elementti- ja valmistaloteollisuus sekä pienrakentajat. Rakennuseristeitä viedään muihin Pohjoismaihin, Baltian maihin, Venäjälle sekä Keski- ja Länsi-Eurooppaan, erityisesti Saksaan.

Talonrakennus väheni Suomessa edelleen vuonna 1995 ja oli määrittäen vain noin puolet 1990-luvun vaihteen tasosta. Myös Ruotsissa rakennustuotanto on matalimmalla tasolla vuosikymmeniin. Rakennuseristeiden kysyntä jatkui vaisuna ja alan kapasiteetti oli vajaakäytössä.

Partekin rakennuseristeiden myynti kasvoi hieman viime vuodesta. Liikevaihto oli 681 (671) Mmk. Lisääntynyt teollisuusrakentaminen kasvatti kattoeristeiden kysyntää loppuvuodesta. Suurimmat toimitukset olivat Metsä-Serlan Kirkniemeen rakennettavalle paperitehtaalle ja Ikean Espooseen rakennettavalle myymä-

lälle. Myös akustiikkatuotteiden myynti kasvoi huomattavasti edellisvuotisesta.

Lappeenrannan vuorivillatehtaalla aloitettiin huomattava investointiohjelma tehtaan modernisoimiseksi. Investoinnin valmistuttua tehtaan kilpailukyky tulee oleellisesti paranemaan ja ympäristövaikutukset pienemään.

Tekniset eristeet

Tuotevalikoimaan kuuluvat Rockwool ja Paroc teollisuus- ja LVI-eristeet. Tuotteita käytetään prosessiteollisuudessa, rakentamisessa LVI-eristeinä, telakkateollisuudessa pääasiassa paloeristeinä sekä laitevalmistajien tuotteissa. Markkina-alueena on Pohjoismaat ja Saksa.

Teollisuusrakentamisen ja laivanrakennuksen kasvun ansiosta teknisten eristeiden kysyntä jatkui vilkkaana koko vuoden. Erityisesti vienti Saksaan kehittyi hyvin. Liikevaihto oli 291 (268) Mmk. Tuotantokapasiteetti oli täyskäytössä. Suurin investointikohde on uusi kourukone Lappeenrantaan, jolla tullaan tyydyttämään kasvavan kysynnän tarpeita.



Kevyet, mutta kantavat ja paloturvalliset PAROC-rakennuselementit sopivat niin teollisuushallien, julkisten rakennusten kuin urheilutilojenkin rakentamiseen. Paroc on toimittanut mm. Norjaan useiden jalkapallohallien julkisivut. Kuvan halli sijaitsee Oslon lähellä Bön kunnassa.

Metsä-Rauman sellutehtaan eristetilauksia oli viime vuoden suurin yksittäinen toimitus.

Rockwool -tekniset eristeet Ruotsissa voitti Partekin vuoden laadunparannuspalkinnon. Toisen tuotantolinjan kapasiteetti on kasvanut runsaan neljänneksen ja toisen laatu-taso on noussut merkittävästi ilman lisäinvestointeja.

PAROC-elementit

Tuotevalikoimaan kuuluvat palamattomat, kevyet PAROC-rakennuselementit, joita käytetään ulko- ja väliseiniin sekä alakattoihin. Tärkeimpiä asiakassegmenttejä ovat elintarvike- ja puunjalostusteollisuus sekä muut teollisuusyritykset. PAROC-elementtien käyttö julkisiin rakennuksiin ja liikerakennuksiin on kasvussa.

Tärkeimpiä markkina-alueita ovat Pohjoismaat, Saksa, Iso-Britannia, Benelux-maat sekä Baltian maat ja Venäjä. Näissä maissa on panostettu voimakkaasti paikallisen myyntiorganisaation kehittämiseen.

Rakennusalan heikosta kehityksestä huolimatta PAROC-elementtien myynti kasvoi edelleen voimakkaasti kaikilla markkina-alueilla. Liikevaihto oli 133 (119) Mmk, josta viennin osuus oli kolme neljänestä. Panostus tehokkuuden parantamiseen on tuottanut tulosta ja tuotelinjan kannattavuus oli erittäin hyvä. Suurimmat toimitukset tehtiin mm. Mercedes-Benzin moottoritehtaalle Saksaan, SAAB:n autotehtaille Ruotsiin, Nokia Mobile Phonesille Suomeen ja Saksaan sekä Coca-Colalle Itä-Euroopan maihin.

Jatkuva myynnin voimakas kasvu on edellyttänyt tuotantokapasiteetin nostamista, mikä toistaiseksi on voitu saavuttaa Paraisten tuotantolinjan toiminnan tehostamisella.

Betonielementit



Hans De keersmaecker
Projektipäällikkö
Partek Ergon

” Partek Ergon on osoittanut Euroopan Unionissa olevansa korkealujuuksisen betonin asiantuntija.

Urakoitsija kääntyi tässä työssä meidän puoleemme, koska vaadittavaa betonilaatua ei saavuteta paikallavaluna – on käytettävä elementtejä.”

Nico De Wilde
Työmaapäällikkö
Pieters De Gelder N.V.

”Partek Ergon valittiin TGV-junan rataelementtien toimittajaksi Belgiassa joustavan tuotantokapasiteettinsa sekä nopeiden ja varmojen toimitustensa ansiosta.”

Partek on maailman johtavia betonielementtien valmistajia. Yhtiön vahvuus perustuu toisaalta mittavaan omien tuotantoprosessien kehittämiseen ja toisaalta lisäarvon luomiseen asiakkaan koko rakennusprosessissa. Oman kansainvälisen tehdasverkoston sisäisen tietotaidon siirto sekä keskittyminen teollisesti valmistettaviin tuotteisiin parantavat kilpailukykyä.

Partekin päätuote on ontelolaatta, onteloilla kevennetty esijännitetty lattiaelementti. Muita tärkeitä tuotteita ovat talonrakennuksessa käytettävät pilarit, palkit ja julkisivuelementit sekä infrastruktuurirakentamiseen tarkoitetut silta- ja tunnelielementit sekä ratapölkkyt. Tärkeimpiä asiakkaita ovat rakennusurakoitsijat, rakennuttajat, teollisuusyritykset sekä tukkukaupat.

Betonielementtimarkkinoiden paikallisesta luonteesta johtuen Partekin strategia on saavuttaa johtava markkina-asema valituilla maantieteellisillä alueilla. Päämarkkina-alueet ovat Benelux-maat, Norja ja Suomi. Tuotantolaitokset sijaitsevat Hollannissa (Partek Beton NL, jonka yhtiöt ovat VBI, Spanbeton, Schokbeton), Belgiassa (Partek Ergon), Saksassa (Partek Brespa), Ranskassa (Partek Morin) ja Norjassa (Spenn-Gruppen). Toiminta Suomessa keskittyy kahteen puoliksi omistettuun yritykseen Partek Betonilaan ja Parmaan, joilla on tytäryritykset Eestissä (E-Betoelement) ja Venäjällä (Parastek). Singaporessa ja Malesiassa toimii Partekin osakkuusyhtiö Eastern Partek. Ranskan betonielementtitoiminta kuuluu Muu liiketoiminta -ryhmään.

Partek Concrete Engineering on betonielementtitekniikan johtavia yrityksiä maailmassa. Yhtiö myy kehittämänsä ja Partekin tuotantolaitoksissa testattua teknologiaa ennen kaikkea valmiiden tuotantolinjojen ja -laitteiden muodossa maailmanlaajuisesti.

Tunnusluvut	1995	1994	Muutos %
Liikevaihto, Mmk	1 856	1 821	2
Liikevoitto, Mmk	105	100	5
- % liikevaihdosta	6	5	
Sijoitettu pääoma, ka, Mmk	991	1 208	- 16
- tuottoaste, %	12	10	
Investoinnit, Mmk	63	52	21
Poistot, Mmk	91	109	- 17
Henkilöstö 31.12.	2 416	2 472	- 2
T&K kustannukset, Mmk	15	18	- 17
T&K henkilöstö	40	40	

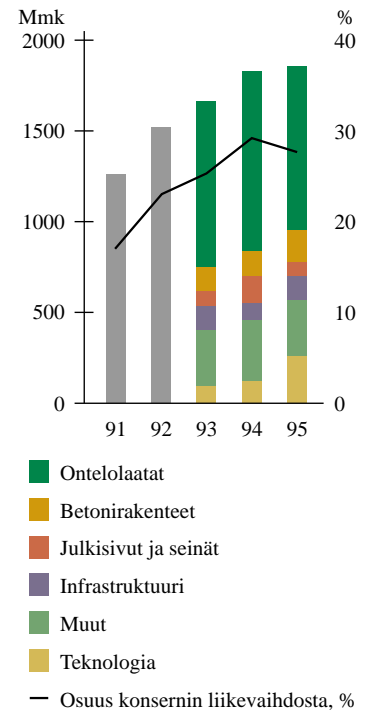
Divisioonat	Liikevaihto, Mmk		Henkilöstö keskim.	
	1995	1994	1995	1994
Benelux, Saksa	1 128	1 240	1 604	1 618
Norja	429	321	547	500
Venäjä	52	126	34	27
Teknologiamyynti	288	168	152	284
- sisäinen laskutus	- 41	- 34		
Yhteensä	1 856	1 821	2 337	2 429
Suomi*	726	602		
Aasia*	289	258		

* osakkuusyhtiö

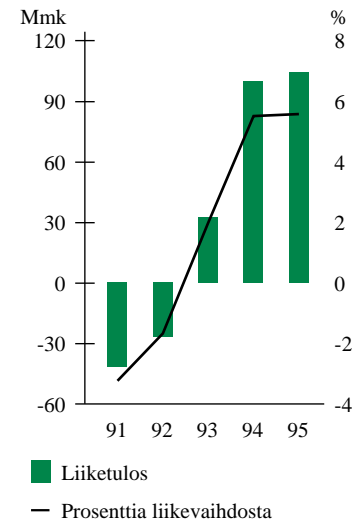
Liikevaihto markkina-alueittain, Mmk

	1995	%
Suomi	15	1
Muut Pohjoismaat	432	23
Muu EU	1 143	61
Muu Eurooppa	224	12
USA ja Kanada	1	0
Aasia	27	1
Muut	14	1
Yhteensä	1 856	100

Liikevaihto



Liiketulos



Laatusertifikaatit

ISO 9001

Partek Ergon, Lier, Belgia

Partek Norspenn A.S., Trondheim, Norja

Spanbeton B.V., Koudekerk, Hollanti

Partek Concrete Engineering PCE,

Toijala, Suomi

Partek Betonila, Hyrylä, Suomi

Parma, Forssa, Suomi

- Tulos pysyi edellisen vuoden tasolla
- Norjassa rakentaminen lisääntyi, Suomessa markkinakehitys oli ennustettua heikompi
- Suuntaudutaan teollisiin tuotteisiin valituilla markkinoilla
- Vuonna 1996 rakennustuotannon odotetaan olevan useimmilla markkinoilla korkeintaan edellisen vuoden tasolla



Infrastruktuurirakentaminen eli sillat, tunnelit ja ratapölyt muodostavat merkittävän osan Partekin betonielementtituotannosta. Kuvassa Partekin Belgian tytäryhtiön valmistamia Pont de la Résistance -sillan palkkeja asennetaan paikalleen Charleroin kaupungissa Belgiassa.

Liikevaihto ja tulos

Betonielementtitoiminnan liikevaihto kasvoi hieman viime vuodesta ja oli 1 856 (1 821) Mmk. Kasvu tuli lähinnä Norjan markkinoilta ja teknologian myynnistä. Sitä vastoin betonituotteiden kysyntä Länsi-Euroopassa supistui loppuvuodesta. Infrastruktuuri- ja teollisuusrakentamisen kasvu Suomessa ei kyennyt korvaamaan asuntorakentamisen romahdusta. Ontelolaattoja ja lattiaita tuotettiin yhteensä 6 milj. m². Tilauskanta oli vuoden lopussa 544 (769) Mmk.

Liikevoitto parani hieman viime vuodesta ja oli 105 (100) Mmk. Sijoitetun pääoman tuotto oli tyydyttävä, 12 (10) prosenttia. Investoinnit nousivat edellisvuotisesta ja olivat 65 (63) Mmk. Vuoden aikana jatkettiin tehostamismahdollisuuksien etsimistä. Siirtämällä osaamista eri yksiköiden välillä (Transfer of Best Practices) liiketoiminta-alueella on lisätty selvästi tehokkuutta. Suuri osa henkilöstöä on saatu mukaan käytännön laadunparannustyöhön. Vuonna 1996 keskityttiään edelleen tiedonkulun tehostamiseen ja laatutietoisuuden lisäämiseen.

Näkymät

Vuonna 1996 kysynnän ennakoidaan vaihtelevan suuresti maittain. Hollannissa rakennusvolyymin uskotaan säilyvän vuoden 1995 tasolla. Norjan hyvän markkinatilanteen uskotaan jatkuvan. Suomessa rakennusvolyymi laskee edelleen ja ylikapasiteetista johtuva alihinnoittelu jatkuu markkinoilla. Eestin, Singaporen ja Malesian markkinoiden näkymät ovat suotuisimmat. Teknologiamyynnin ennakoidaan kasvavan vaikka loppulaskutus pienenee mittavan Sertolovo-projektin valmistuessa.

Hollanti, Belgia ja Saksa

Runsaat puolet betonielementtitoiminnan liikevaihdosta tulee Benelux-maista. Suurin yksittäinen markkina on Hollanti. Partek Beton NL ja sen yritykset VBI, Spanbeton ja Schokbeton ovat markkinajohtajia Hollannissa ontelolaatoissa ja infrastruktuurituotteissa. Partek Ergon on esijännitettyjen elementtien suurin valmistaja ja betonielementtialan toiseksi suurin yritys Belgiassa. Partek Brespa valmistaa ontelolaattoja Pohjois-Saksan

markkinoille. Saksan rakennusmarkkinat ovat Euroopan suurimmat, mutta teollisen betonielementtituotannon osuus markkinasta on hyvin pieni.

Keväisten tulvien ja viiden viikon rakennusalan lakon takia markkinakehitys Hollannissa oli odotettua heikompi. Tilapäisen kysynnän supistumisen lisäksi kilpailutilannetta kiristi uusien kilpailijoiden tulo markkinoille. Belgiassa rakennustuotanto ja hintataso pysyivät alhaisella tasolla. Uudet valmistajat tunkeutuvat markkinoille mikä kiristää kilpailua ja laskee hintatasoa. Saksassa rakennustuotannon kasvu taittui. Uusia betonielementtitehtaita avattiin, mikä lisäsi alan tuotantokapasiteettia.

Hollannissa liikevaihto jäi jonkin verran edellisvuotista pienemmäksi ja oli 845 (970) Mmk. Myös tulos laski, mutta oli kuitenkin edelleen hyvä. Investoinnit suunnattiin lähinnä tehtaiden sisäisen logistiikan ja valuprosessin tehostamiseen. Suurimmat toimitukset olivat 95 000 m² eristettyä ontelolaattalattiaa Hollannin teleyhtiön PTT:n rakennuttamiin seitsemään jakelukeskukseen sekä mittavat ontelolaattatoimitukset Groningeniin rakennettavaan Hanzen kauppakorkeakouluun (29 000m²) ja useisiin suuriin asuinrakennusprojekteihin eri puolilla maata. VBI:llä oli yksinään vuoden aikana yli 20 000 toimitusta.

Hollannissa Partek on panostanut rakentamisen ympäristörasituksen vähentämiseen. Ontelolaatta vähentää teräksen kulutusta puolella ja betonin kulutusta 30 prosentilla perinteisiin tuotteisiin verrattuna. Tuotteen käyttöikä on pitkä. VBI:ssä kaikki jäte menee uusiokäyttöön. Hukka-betoni ja tuotantoprosessissa hylätyt ontelolaatat murskataan ja käytetään uudestaan. Uusiokäytön osuus raaka-aineesta on 6 prosenttia.

Heikosta markkinatilanteesta huolimatta Belgiassa onnistuttiin kasvattamaan liikevaihtoa 174 (145) Mmk:aan. Sisäisten tehostamiskeinojen ansiosta tulos parani selvästi.

Merkittävä projekti oli siltarakenteiden toimittaminen TGV-luotijunaraataan. Palkkeja toimitettiin 18 kappaletta ja yksittäinen palkki painoi 212 tonnia. Saksan myynti pysyi edellisvuoden tasolla ja oli 108 (126) Mmk, mutta tulos parani.

Norja

Partekilla on noin 50 prosentin osuus Norjan betonielementtimarkkinoista. Norjan tytäryhtiöllä Spenn-Gruppenilla on kuusi tehdasta eri puolilla maata. Päätuotteet ovat ontelolaatat, runkoelementit ja ratapölkkyt. Spenn-Gruppen asentaa yleensä toimittamansa tuotteet itse.

Norjassa rakennustuotannon kasvu jatkui voimakkaana. Myynti nousi 429 (321) Mmk:aan ja tuloskehitys oli erittäin positiivinen. Spenn-Gruppen palkittiin Partekin vuoden parhaana tuloksen parantajana. Merkittävimpiä projekteja vuonna 1995 olivat Oslon uusi keskussairaala, rakenteilla olevan Oslon uuden lentokentän Gardermoenin terminaalirakennus sekä välille Gardermoen-Oslo rakennettavan luotipikajunaradan ratapölkkyt sekä kokonaisprojektina tavaratalo Sunnmore Samvirkelagille Länsi-Norjaan. Ratapölkkyjen tuotantokapasiteettia lisättiin.



Partek Concrete Engineeringin uusi EL 900 E -extruderikone on teollisesti muotoiltu ja tehokas ontelolaattojen valmistaja. Kuvan kone on käytössä Partekin Norjan tytäryhtiön tehtaalla Blomsterdalenissa.

Suomi

Suomessa Partek omistaa puoliksi kaksi johtavaa betonielementtiyritystä Partek Betonilan ja Parman. Yhtiöt konsolidoidaan Partekin tilinpäätöksessä pääomaosuusmenetelmän mukaisesti. Betonilan päätuotteet ovat ontelolaattalattiat, runkoelementit ja seinät, Parman seinäelementit, ontelolaatat ja ratapölkkyt sekä teräksiset hytti- ja kylpyhuone-elementit. Partek Betonilan eestiläinen tytäryhtiö E-Betonelement on vakiinnuttanut asemansa Eestin johtavana elementti-toimittajana. Partekin tytäryhtiöllä Parastekilla, joka vuoden 1996 alussa siirtyi Parman tytäryhtiöksi on Moskovassa kaksi betonielementtejä valmistavaa yhteisyritystä ja kaksi omaa valmisbetoniasemaa. Yritys myös vie Venäjälle rakennusmateriaaleja.

Talonrakennus supistui Suomessa edelleen vuonna 1995. Koko rakennustuotannon taso jäi puoleen vuoden 1990 tasosta. Alan ylikapasiteettia ei ole poistunut markkinoilta.

Suomen yhtiöiden yhteenlaskettu liikevaihto oli 726 (602) Mmk. Merkittävimät projektit liittyivät paperiteollisuuden laajennusinvestointeihin Raumalla, Kaukaalla ja Valkeakoskella. Kapasiteetti oli vajaan käytössä ja tuloskehitys oli huono. Venäjän toiminnan liikevaihto oli 52 (126) Mmk. Tulos oli epätydyttävä.

Singapore ja Malesia

Partekilla on Kaukoidän nopeasti kasvavilla markkinoilla singaporelaisen NatSteel-konsernin kanssa osakkuusyhtiö (45 %) Eastern Partek. Singaporessa ja Malesiassa toimiva yhtiö valmistaa betonielementtejä, valmisbetonia, laasteja ja tasotteita. Yhtiön liikevaihto vuonna 1995 oli 289 (258) Mmk.

Vuonna 1995 Eastern Partekin tuotteiden tunnettuus alueella lisääntyi ja markkinaosuus rakentamisesta kasvoi. Tuloskehitys oli positiivinen ja tilauskanta kasvoi.



Partek Betonila toimitti Metsä-Rauman uuteen selluloosatehtaaseen vuosina 1994 ja 1995 massalinjan, kuivaamon, paalivaraston ja kuorimon rungot sekä osan seinäelementeistä. Kohteessa käytettiin ensimmäistä kertaa kuorilaattoja kone-tasojen valamiseen, mikä nopeutti työtä ja lyhensi rakennusaikaa.

Teknologian myynti

Partek Concrete Engineering (PCE) myy kehittämäänsä betonielementti-teknologiaa maailmanlaajuisesti sekä suunnittelee ja rakennuttaa koneita, tuotantolinjoja ja kokonaisia tehtaita avaimet käteen -periaatteella. PCE:llä on johtava markkina-asema maailmassa. Yhtiö on toimittanut yli 100 tuotantolaitosta tai -linjaa yli 50 maahan. Yhtiön päämarkkinat ja kasvualueet ovat Aasiassa sekä Pohjois-, Etelä- ja Itä-Euroopassa.

PCE:n liikevaihto vuonna 1995 nousi 288 (168) Mmk:aan. Tästä suuri osa tuli ns. Sertolovo-projektista Venäjältä, missä PCE toimii teknologiatoimittajana Pietarin lähelle rakennettavaan elementtitehtaaseen.

Merkittävä toimitus oli myös itäisessä Saksassa toimivan Universalbetonin vanhan betoniaseman saneeraus sekä uuden laattatehtaan rakentaminen. PCE toimitti Etelä-Koreaan seitsemännen betonielementtitehtaan. Ostaja oli valtio-omisteinen rakennusyhtiö Hansung.

Vuonna 1995 myös ajettiin käyntiin Myojo Cementin ontelolaattatehdas, joka oli PCE:n ensimmäinen merkittävä toimitus Japaniin.

Muu liiketoiminta

Ryhmään kuuluu toiminta, joka toiminnallisesti tai maantieteellisesti on Partekin strategisen suuntauksen ulkopuolella. Liikevaihto vuonna 1995 oli 338 (322) Mmk ja liiketulos -55 (-104) Mmk.

Partek ja ruotsalainen investointiyhtiö Proventus myivät joulukuussa 1995 puoliksi omistamansa osakkuusyhtiön United Tiles AB:n kaikki liiketoimintaa harjoittavat tytäryhtiöt. Keraamisia laattoja valmistava United Tiles, jonka liikevaihto oli runsaat 900 Mmk, oli suurin Muu liiketoiminta -ryhmään kuulunut yritys.

Yritys teki positiivisen tuloksen vuonna 1995. Vuonna 1991 tehdyn järjestelyn tavoite oli vahvistaa toimialan rakennetta Pohjoismaissa luomalla rakenteellisesti, teknisesti ja taloudellisesti kilpailukykyinen eurooppalainen keraamisen alan yhtiö. Partekin omistamat Pukkila Suomessa ja Partek Höganäs Ruotsissa liitettiin yhteen saksalaisen Klingenbergin ja italialaisen Ricchetin kanssa. Myynnillä oli positiivinen tulosvaikutus ja kaupan seurauksena vapautui noin 115 Mmk pääomia.

Muu liiketoiminta -ryhmään kuulunut osakkuusyhtiö A-Rakennusmies Oy on Suomen johtava rakennuskoneita ja laitteita vuokraava yritys. Yhtiön liikevaihto vuonna 1995 oli tytäryhtiöineen 135 (124) Mmk ja tulos oli voitollinen.

Joulukuussa allekirjoitetulla sopimuksella yhtiön liiketoiminta siirtyi uudelle yhtiölle, joka jatkaa toimintaa A-Rakennusmies Oy:n nimellä. Uusina omistajina yhtiöön tulivat A-Rakennusmiehen avainhenkilöt sekä Capmanin ja MB Corporate Financen hallinnoimat rahastot.

Järjestelyn yhteydessä Partekin omistusosuus A-Rakennusmiehestä kasvoi 27 prosentista 33 prosenttiin, mutta vastuut vähenivät selvästi.

Omistus on jatkossa Partekille finanssijoitus.

Eristeteollisuus Pohjois-Amerikassa

Partek North America valmistaa vuorivillapohjaisia eristelevyjä- ja kouruja teollisuudelle ja rakentamiseen. Päätuotteet ovat putkien ympärille asennettavat eristyskourut, erityisesti korkean lämpötilan sovellutuksiin. Tuotantolaitoksista toinen sijaitsee Ontariossa, Kanadassa ja toinen kapasiteetiltaan suurempi Alabamassa, Yhdysvalloissa. Tuotteet markkinoidaan jakeluportaan kautta, mutta suurissa projekteissa itse suoraan loppuasiakkaalle.

Teknisten eristeiden kysyntä kasvoi Pohjois-Amerikassa. Yhtiö kasvatti markkinaosuuttaan. Dollareissa myynti kasvoi selvästi ja erityisesti kourujen myynti kehittyi enakoitua paremmin. Eristelevyjen myynnin kasvua hillitsi alalla vallitseva hintakilpailu. Tuotantoa keskitettiin päätuotteisiin ja kannattamattomia tuotelinjoja lopetettiin. Yhtiön liikevaihto oli 116 (118) Mmk ja henkilöstön määrä 220.

Myynnin kasvun ja kannattamattomien tuotelinjojen lopettamisen ansiosta tappiot supistuivat merkittävästi edellisvuotisesta. Operatiivisia toimenpiteitä jatketaan kehittämissuunnitelman mukaisesti samalla kun aktiivisesti pyritään löytämään rakennusratkaisuja, joka toisi yhtiön tuotteille vahvemman markkina-aseman Pohjois-Amerikan markkinoilla.

Betonielementtituotanto Ranskassa

Partek Morin on merkittävä betonielementtien valmistaja Ranskassa. Yhtiö jaettiin alkuvuodesta 1996 kahdeksi itsenäiseksi yhtiöksi. Partek Morin valmistaa Boranissa sijaitse-

vassa tehtaassa ontelolautoja sekä tunneli- ja runkoelementtejä. Morin SA:n kaksi tehdasta keskittyvät poraselementteihin ja korkealaatuisiin julkisivuelementteihin.

Ranskassa asuntotuotanto pysyi edelleen matalalla tasolla, mutta teollisuusrakentaminen kasvoi. Rakennusmarkkinoilla on runsaasti ylikapasiteettia ja hintataso on epätyydyttävä, vaikka hinnat hieman nousivatkin vuoden 1995 aikana. Julkisivutuotteiden markkina elpyi hieman. Ns. teollisten tuotteiden markkinan tervehtyminen edellyttää markkinoiden ylikapasiteetin purkamista.

Partek Morinin liikevaihto vuodelta 1995 oli 194 (168) Mmk. Tulos jäi edelleen tappiolliseksi, vaikka tappio pienentyi tuottavuuden nousun ja tehokkuuden parantumisen ansiosta merkittävästi. Yhtiön palveluksessa oli 450 henkilöä.

Operatiivisia kehittämistoimia jatketaan ja samalla etsitään rakennusratkaisuja, joilla olisi samalla myönteinen vaikutus koko toimialan tulevaisuudelle Ranskassa.

Kiinteistöhallinto

Kiinteistöhallinto realisoi, vuokraa ja hallinnoi Partekin teolliseen liiketoimintaan kuulumatonta kiinteistöomaisuutta sekä realisoitavia tuotantolaitteita ja -koneita. Kiinteistöhallinto myös avustaa liiketoimintayksiköitä kiinteistö- ja rakennuttaja-asioissa.

Varsinaisen liiketoiminnan ulkopuolisen kiinteistöomaisuuden arvo oli vuoden 1995 lopussa noin 500 Mmk. Kiinteistöomaisuuden tuottoa pyritään parantamaan kiinteistökehityksen, vuokrauksen ja myynnin avulla.

Kiinteistötoiminnan tulos oli tappiollinen.

Partek ja ympäristö

Ympäristöstä huolehtiminen on tärkeä osa Partekin liiketoimintaa. Ympäristönsuojelun periaatteet on esitetty konsernin ympäristöpolitiikassa vuodelta 1991. Keskeisenä tavoitteena on pienentää ympäristövaikutuksia jatkuvan parantamisen periaatteella ja ottamalla huomioon tuotteen koko elinkaaren aikaiset ympäristövaikutukset. Partekin ympäristöpolitiikan mukaan vastuu ympäristöasioiden hoidosta on linjaorganisaatiolla. Useissa yksiköissä on nimetty päätoiminen ympäristöasioiden koordinoimista vastaava henkilö. Vuoden 1995 aikana jatkettiin yksiköiden omien ympäristönhallintajärjestelmien kehittämistä.

Mineraalit

Mineraalit -liiketoiminta-alueen merkittävimmät ympäristötoimenpiteet kohdistuvat kaivos- ja rikastustoiminnassa syntyvien sivukivi- ja rikastushiekkamassojen pienentämiseen. Useimpien rikastusprosessien vesikierrossa on päästy suljettuihin järjestelmiin.

Kalkkikivestä vapautuu poltettaessa hiilidioksidia, jonka määrää ei voida vähentää. Kalkkiteollisuuden kokonaishiilidioksidipäästöjä voidaan kuitenkin pienentää energiaa säästävillä toimenpiteillä.

Mineraalit -liiketoiminta-alue teki vuonna 1995 ympäristökartoitukset kaikilla tuotantopaikkakunnillaan Suomessa. Kartoituksella selvitettiin ympäristöasioiden hoidon nykytila ja mahdolliset muutostarpeet. Ruotsissa sijaitsevat yksiköt julkaisevat yksityiskohtaiset ympäristöraportit paikallisen lainsäädännön edellyttämässä laajuudessa. Velvoitetarkkailuohjelmat ja luvat edellyttävät päästö tietojen säännöllistä seuraamista ja niiden toimittamista viranomaisille.

Cargotec

Cargotecin tuotanto on pääasiassa kevyttä konepajatoimintaa, jossa kuitenkin syntyy vähäisiä määriä erilaisia jätteitä, kuten maaleja, liuottimia ja

metalliromua sekä haitallisia kaasuja. Jätteet käsitellään kunkin maan jätehuoltolakien mukaisesti. Useissa Cargotecin yksiköissä on tutkittu ja joissakin on jo siirrytty käyttämään testauksessa ja ensiasennuksissa ympäristöystävällisiä kasvipohjaisia hydraulikkaöljyjä.

Eristeet

Jätteidenkäsittelyn tehostaminen on Eristeet -liiketoiminta-alueen ajankohtaisia ympäristötavoitteita. Tuotannossa syntyvä jäte voidaan jo nyt palauttaa osittain prosessiin. Rakennustyömaiden jäteveden kierrättämistä kehitetään aktiivisesti. Tarkoitus on, että parin vuoden kuluessa vuorivillan tuotannossa siirrytään käyttämään briketoituja raaka-aineita ja muita kierrätysmenetelmiä. Toimenpiteet pienentävät hiilidioksidipäästöjä noin 20 prosentilla. Vuoden 1995 aikana tehtiin onnistuneita kokeita hartsipitoisen suodatinjätteen kompostoisesta jätevesilietteen kanssa. Kompostimul-taa voidaan käyttää esimerkiksi maisemoinnissa.

Betonielementit

Betonielementtitoiminnassa ympäristö-eristystä voidaan pienentää jäteveden, -teräksen, -betonin ja -muottien kierrättämisellä. Osa tuotantolaitoksista pystyy kierrättämään syntyneet betoni- ja teräsjätteet täydellisesti ja useimmat osittain. Mikäli jätebetonia ei voida käyttää omassa tuotannossa, se voidaan murskata ja myydä esimerkiksi tierakennuksen raaka-aineeksi. Hollannissa otettiin maaliskuussa 1995 käyttöön yksityiskohtainen ympäristöohje.

Liiketoiminta-alueista Mineraalit ja Eristeet ovat energiaintensiivimpiä. Tällä hetkellä keskeisiä toimenpiteitä energiankulutuksen ja siten hiilidioksidipäästöjen pienentämiseksi on prosessien ja polttotekniikan kehittäminen.

Ympäristötuotteet

Ympäristönhoitoon liittyvät tuotteet ovat tärkeä osa Partekin liiketoimintaa. Kalkilla on useita käyttökohteita ympäristönhoidon alalla, kuten maanparannus sekä vesistöjen ja metsien kalkitus. Kalkkia käytetään sekä juoma- että jäteveden puhdistuksessa ja esimerkiksi hiilivoimaloiden rikinpoistolaitoksissa. FOSTOP -kalkkisuodinoja on uusi keksintö, joka vähentää merkittävästi vesistöjen haitallisia fosforikuormituksia. FOSTOP voitti Suomessa ensimmäisen palkinnon Sininen Pallo -ympäristökeksintökilpailun Vesistöt-sarjassa. Savipohjaisella bentoniitilla voidaan suojata pohjavesialueita esimerkiksi kaatopaikkojen valumavesiltä.

Eristämisellä on ympäristön kannalta erittäin myönteinen vaikutus. Sillä voidaan suoraan vähentää energian kulutusta ja siten energiantuotannon haitallisia päästöjä ilmakehään. Hiilidioksidipäästöt, jotka syntyvät vuorivillan valmistamiseen tarvittavan energian tuottamisessa ovat murto-osa eristämällä saavutettavaan energiansäästöön ja näin pienentyneisiin hiilidioksidipäästöihin verrattuna.

Haja-asutusalueitten pienvedenpuhdistamot, joissa käytetään vuorivillaa, edustavat uusia vuorivillan käyttöalueita. Myös vuorivillasuodattimet menestyivät hyvin Sininen Pallo -kilpailussa, voittaen kolmannen palkinnon Vesistöt-sarjassa.

Jätehuollon tehostuminen, jätteiden lajittelu ja kierrätyksen yleistyminen luovat myönteisiä kasvuedellytyksiä Norban jätteenkeräysautoille sekä Multiliftin ja LeeBurin vaihtolavalaiteille.

Betonielementtien raaka-aineena käytetään sementtiä, kiviainesta ja vettä. Ne ovat kestäviä ja materiaalia säästäviä. Lisäksi vanhat elementit voidaan murskata uudelleen raaka-aineeksi. Partekin kehittämä ontelolaatatekniikka on muihin lattiaratkaisuihin verrattuna eniten terästä ja betonia säästävä.

Hallituksen toimintakertomus

Yleistä

Taloukasvu jatkui konsernin päämarkkinoilla tyydyttävällä tasolla, mutta supistui selvästi vuoden loppupuolella. Kalkin, kalkkipohjaisten tuotteiden ja teollisuusmineraalien kysyntä pysyi suunnilleen edellisvuotisella tasolla. Suurimman osan vuodesta raskaiden kuorma-autojen kysyntä oli vilkasta, millä oli suuri merkitys Cargotecin kuormankäsittelylaitteiden myynnille. Rakennustuotanto taas pysyi useimmissa maissa matalalla tasolla, erityisesti Suomessa ja Ruotsissa.

Konsernin liikevaihto kasvoi 6 prosenttia viime vuodesta ja oli 6 556 Mmk. Tulos rahoituserien jälkeen parani 229 Mmk nousten 270 Mmk:aan.

Mineraalit -liiketoiminta-alueen liikevaihto laski hieman, mutta tulos

parani. Cargotecin liikevaihto kasvoi ja tulos parani. Eristeiden liikevaihto kasvoi, mutta markkamääräinen tulos heikkeni hieman. Betonielementit -liiketoiminta-alueen liikevaihto kasvoi ja tulos parani. Muu liiketoiminta -ryhmä on voimakkaasti parantanut tulostaan, mutta tulos jäi edelleen tappiolliseksi.

Keraamisia laattoja valmistavan United Tilesin osakeomistus myytiin vuoden aikana. Rakennuskonevuokrausta harjoittavan A-Rakennusmiehen omistus järjestettiin uudelleen, jolloin Partekin vastuut pienenevät. Partek on sitoutunut myymään 25 prosentin omistusosuutensa Euroc AB:sta Aker a.s:lle. Kauppaa ei ole kuitenkaan vielä voitu toteuttaa eikä siten myöskään myyntivoittoa tulouttaa.

Liikevaihto ja tulos

Konsernin liikevaihto kasvoi 6 prosenttia vuodesta 1994 ja oli 6 556 (1994: 6 166) Mmk.

Viime vuosien aikana toteutetut sopeutustoimenpiteet, kustannussäästöt, tuottavuuden parantaminen ja konsernirakenteen muutokset vahvistivat Partekin myönteistä tuloskehitystä vuonna 1995.

Liiketulos nousi 380 (232) Mmk:aan. Liiketulokseen sisältyy nettomyyntivoittoa 55 Mmk. Myyntivoittoihiin sisältyy mm. Eurocin Partekille maksama noin 25 Mmk lisäkauppahinta, joka perustuu vuonna 1993 Eurocin kanssa toteutettuun Suomen ja Ruotsin rakennusaineteollisuuden yhdistämiseen. Tulos rahoituserien jälkeen oli 270 (41) Mmk eli 4,1 (0,4) prosenttia liikevaihdosta.

Liikevaihto 1.1. – 31.12.1995

	1995		1994		Muutos %
	Mmk	Osuus, %	Mmk	Osuus, %	
Liiketoiminta-alueittain					
Mineraalit	866,6	13,0	917,0	14,7	- 5,5
Cargotec	2 308,0	34,7	1 976,6	31,8	16,8
Eristeet	1 203,6	18,1	1 100,4	17,7	9,4
Betonielementit	1 856,2	27,9	1 821,5	29,3	1,9
Muu liiketoiminta	337,7	5,1	322,4	5,2	4,8
Muut	82,9	1,3	81,3	1,3	1,9
Sisäinen laskutus	- 98,7		- 52,9		
Yhteensä	6 556,4	100,0	6 166,3	100,0	6,3
Markkina-alueittain					
Suomi	1 188,9	18,1	1 142,6	18,5	4,0
Muut Pohjoismaat	1 433,8	21,9	1 326,3	21,5	8,1
Muu EU	2 827,0	43,1	2 696,6	43,7	4,8
Muu Eurooppa	397,0	6,1	365,5	5,9	8,6
USA ja Kanada	291,0	4,4	285,0	4,6	2,1
Muut	418,6	6,4	350,2	5,7	19,5
Yhteensä	6 556,4	100,0	6 166,3	100,0	6,3
josta:					
Suomi	1 188,9	18,1	1 142,6	18,5	4,0
Vienti Suomesta	805,0		791,0		1,8
Ulkomaat	5 367,5	81,9	5 023,7	81,5	6,8

Rakennusyhtiö Polar Yhtymä Oy:n osakkeista kirjattiin 10 Mmk:n arvonalennus satunnaisiin kuluihin. Satunnaisiin eriin sisältyy myös 35 Mmk:n liikevaihtoveroa koskeva varaus, mikä liittyy 1980-luvun lopussa ja 1990-luvun alussa tehtyihin toiminnan yhtiöittämissiin. Vuoden 1996 alussa saadusta lääninoikeuden asiaa koskeneesta päätöksestä on valitettu korkeimpaan hallinto-oikeuteen.

Tilikauden nettotulos satunnaisen erien ja verojen jälkeen oli 149 (-193) Mmk.

Sijoitetun pääoman tuotto nousi 10,1 (6,1) prosenttiin. Oman pääoman tuotto verojen ja laskennallisen verovelan muutoksen jälkeen nousi 11,0 (3,7) prosenttiin. Osakekohtainen tulos verojen ja laskennallisen verovelan muutoksen jälkeen oli 5,04

(1,43) mk. P/E -luku oli 10 (42).

Sijoitetun pääoman tuotto parani kaikilla liiketoiminta-alueilla. Sijoitetun pääoman tuotto Mineraaleissa, Cargotecissa ja Eristeissä oli 17 prosenttia ja Betonielementeissä 12 prosenttia. Erityisesti Muu liiketoiminta -ryhmän heikon tai olemattoman tuoton takia koko konsernin kannattavuus jäi vielä kuitenkin alle asetetun tavoitetason.

Vuoden 1995 liikevaihto ja tulos ovat valuuttakurssimuutosten vuoksi hieman pienempiä kuin kiintein valuuttakurssein laskettuna. Valuuttakurssimuutosten tasevaikutus ei ole merkittävä.

Liiketoiminta-alueet

Mineraalit: Liiketoiminta-alue valmistaa kalkki- ja mineraalituotteita

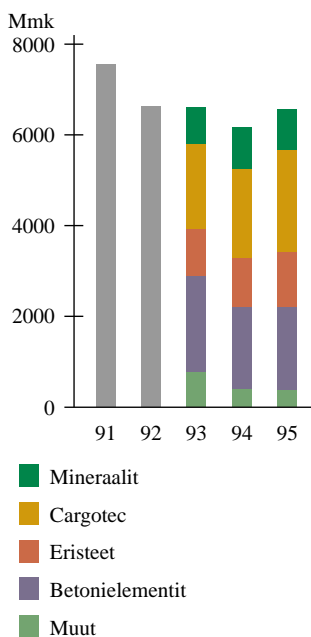
teollisuudelle, ympäristönhuoltoon ja maataloudelle.

Liikevaihto vuonna 1995 oli 867 (917) Mmk, mikä oli 5 prosenttia edellisvuotista vähemmän. Lasku johtui lähinnä valuuttakurssimuutoksista, maanparannuskalkin myynnin supistumisesta ja metsäteollisuuden tuotantoseisokeista syksyllä.

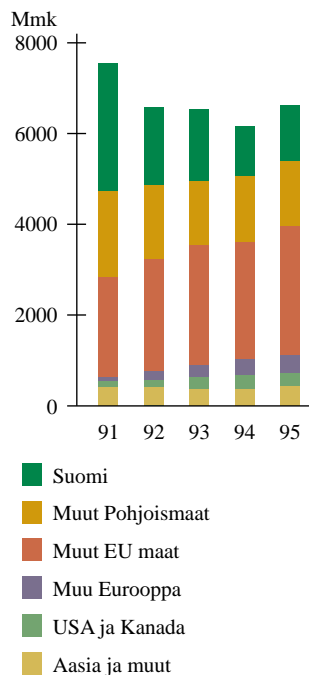
Liiketulos parani jonkin verran edellisvuotisesta ja oli 138 (132) Mmk. Tulosparannuksen keskeisin syy olivat sisäiset tehostamistoimenpiteet.

Cargotec: Liiketoiminta-alue valmistaa pääasiassa ajoneuvojen kuormankäsittelylaitteita, kuten kappaletavaranostureita, puutavaranostureita, vaihtolavalaitteita ja jäteautoja. Useissa maissa tuotteet myydään omien myyntiyhtiöiden kautta, mutta

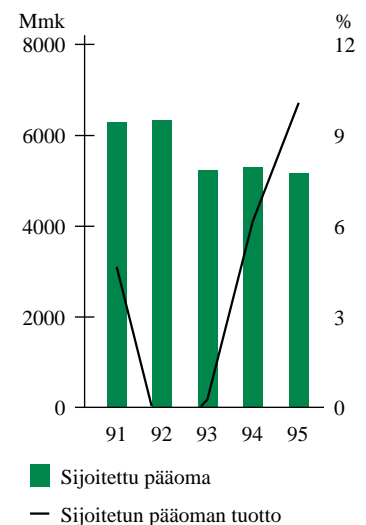
Liikevaihto liiketoiminta-alueittain



Liikevaihto markkina-alueittain



Sijoitettu pääoma ja tuotto (ROC)



osittain myös maahantuojien ja itse-
näisten jälleenmyyjien välityksellä.

Euroopassa raskaiden kuorma-
autojen myynti kasvoi 28 prosenttia.
Tällä oli huomattava vaikutus HIAB
-kappaletavaranoistureiden myyntiin.
Loglift Jonseredin puutavaranoisturi-
en myynti kasvoi voimakkaasti.
Myös jätteen- ja kuormankäsittely-
laitteiden myynti kasvoi.

Liikevaihto oli 2 308 (1 977)
Mmk. Kasvua edellisestä vuodesta
oli 17 prosenttia. Saadut tilaukset
kasvoivat aina syksyyn asti, mutta
laskivat jonkin verran loppuvuodesta.
Tilaukset oli kuitenkin vuoden
vaihteessa suurempi kuin edellisessä
vuonna.

Liiketulos parani viime vuodes-
ta ja nousi 151 (137) Mmk:aan. Tu-
loparannus johtui lähinnä kappaleta-
vara- ja puutavaranoisturien kasva-
neesta myynnistä.

Eristeet: Liiketoiminta-alue
valmistaa vuorivillaeristeitä ja myy
vuorivillan valmistusteknologiaa.

Liikevaihto kasvoi viime vuo-
desta 9 prosenttia ja oli 1 204 (1 100)
Mmk. Viime vuosien aikana voimak-
kaasti vähentynyt rakennuseristeiden
kysyntä pysyi myös viime vuonna
matalalla tasolla Suomessa ja Ruot-
sissa. Sen sijaan teknisten eristeiden
ja Paroc-elementtien myynti kasvoi.
Vienti Pohjoismaista Keski-Euroop-
paan, Venäjälle ja Baltian maihin kas-
voi merkittävästi.

Liiketulos laski edellisvuodesta
68 (71) Mmk:aan. Laskun syynä oli-
vat valuuttakurssimuutokset ja raken-
nuseristeiden heikko kysyntä.

Betonielementit: Liiketoiminta-
alue valmistaa teollisesti tuot-
ettuja betonielementtejä ja myy be-
tonielementtien valmistusteknologiaa.
Päätuotteidemme lattiaelement-

teinä käytettävien ontelolaattojen ky-
syntä vaihteli päämarkkinoittain.
Suomessa kysyntä supistui, Norjassa
kasvoi ja Alankomaissa kysyntä säi-
lyi edelleen suhteellisen vahvana.

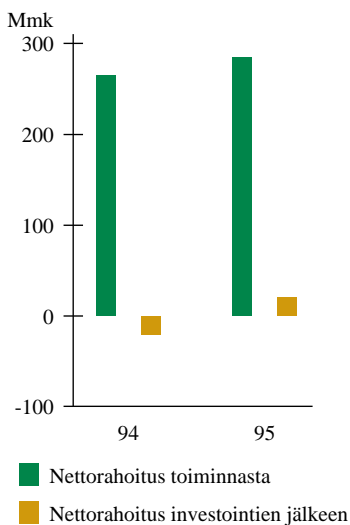
Liikevaihto oli 1 856 (1 821)
Mmk, joka kasvoi vuodesta 1994
kaksi prosenttia. Tilaukset supistui
vuoden aikana.

Liiketulos oli 105 (100) Mmk.
Norjan betonielementtitoiminta ja
teknologian myynti kasvattivat tulos-
ta, kun taas Benelux-alueella ja Sak-
sassa jäätin viime vuoden tuloksesta.

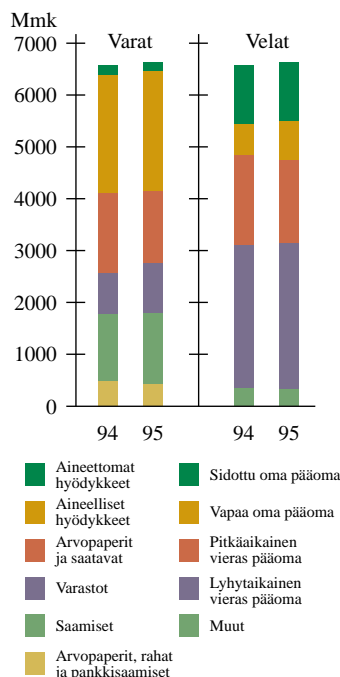
Muu liiketoiminta: Ryhmään
lukeutuivat kiinteistöhallinto, tytä-
ryritykset Partek North America ja
Partek Morin sekä osakkuusyhtiöt A-
Rakennusmies ja United Tiles. Ryh-
män liikevaihto oli 338 (322) Mmk.

Partek North American ja Par-
tek Morinin liiketulos parani. Kum-
mankin tulos on kuitenkin edelleen

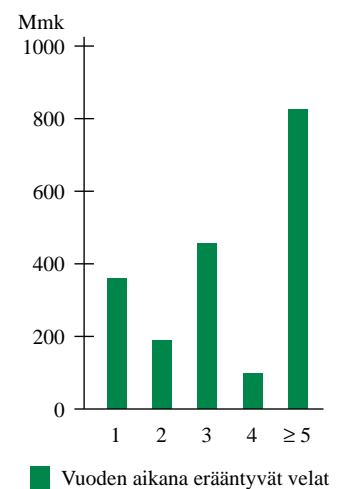
Kassavirta



Taserakenne



Velkarakenne



selvästi tappiollinen, kuten myös kiinteistöhallinnon. Koko ryhmän lii- ketulos oli – 55 (– 104) Mmk. Osak- kuusyhtiö United Tilesin liiketoimin- ta myytiin vuoden lopussa. A-Raken- nusmiehen omistusrakennetta muu- tettiin, jolloin Partekin vastuut vähe- nivät selvästi. Kummastakin kaupasta realisoitui myyntivoittoa.

Euroc: Partekin konsernitilin- päätökseen sisältyy Eurocin tulos vuoden yhdeltätoista ensimmäiseltä kuukaudelta pääomaosuusmenetel- män mukaisesti. Tulososuus verojen jälkeen oli 102 Mmk. Eurocin osak- keiden tasearvo oli tilinpäätöksessä 972 Mmk.

Syksyllä Partek sopi Akerin kanssa Partekin 25 prosentin Euroc- omistuksen myynnistä Akerille. Sa- malla Euroc ja Aker sopivat raken- nusainetoimintojensa yhdistämisestä. Yhdistämisen toteuttamiseen ei vielä alkuvuodesta oltu saatu kaikkia tar- vittavia viranomaislupia. Euroc-osak- keiden myynti 1 400 Mmk:n kauppahintaan realisoitui noin 500 Mmk:n myyntivoiton. Kauppaa ei tulotettu Partekin vuoden 1995 tilinpäätökses- sä, vaan vasta kun Aker ja Euroc ovat saaneet kaikki tarvittavat viranomais- luvat ja kun kauppa on toteutunut. Sopimuksen mukaan kauppahinnalle maksetaan korkoa.

Maksuvalmius, vakavaraisuus ja rahoitusriskien suojaus

Hallitus ei käyttänyt 21.11.1995 asti voimassa ollutta valtuutustaan korot- taa yhdessä tai useammassa erässä osakepääomaa korkeintaan 38 Mmk:lla joko uusmerkinnällä tai vaihtovelkakirja- tai optiolainalla. Uusia voimassa olevia valtuutuksia ei ole.

Matalan investointitason ja käyttöpääoman vähentymisen ansios- ta maksuvalmius oli vuoden aikana

hyvä. Vuoden lopussa maksuvalmius parani edelleen, kun United Tilesin liiketoiminta myytiin. Euroc-osak- keista saatava maksu vahvistaa mak- suvalmiutta 1,4 miljardilla markalla vuonna 1996.

Muuhun kuin strategiaan ydin- alueisiin sitoutuneen pääoman va- pauttaminen jatkui kuluneena vuon- na. Tätä työtä samoin kuin pyrkimyksiä käyttöpääoman määrän vähentä- miseksi jatketaan alkaneena vuonna.

Konserni pyrkii aktiivisesti sel- vittämään erilaisia rahoitusriskejä ja vähentämään niiden vaikutuksia mahdollisimman tehokkaasti. Näitä riskejä ovat mm. valuutta-, rahoituk- sen saatavuus- ja korkoriskit sekä vastapuoli- ja maksuvalmiusriskit.

Partekin toiminta käsittää koti- maisen liiketoiminnan lisäksi vienti- toiminnan ja merkittävän ulkomaisten tytäryhtiöiden toiminnan. Valuut- takurssimuutokset vaikuttavat siten Partekin tulokseen ja taseeseen. Nämä valuuttakurssiriskit voidaan ja- kaa kahteen ryhmään, transaktioris- keihin ja oman pääoman muunto- eroon. Transaktioriskien vähentämi- seksi jokainen konserniyhtiö terminoi valuuttavirtansa vahvistetun konser- nipolitiikan mukaisesti. Konsernin sisäiseen vientiin liittyvä riski keskite- tään tuotantoyhtiöille. Nämä laskut- tavat ostavan konserniyrityksen va- luutassa.

Muuntoerot, jotka syntyvät in- vestoinneista ulkomaisten tytäryhti- öiden omaan pääomaan, suojataan joko ottamalla lainaa samassa valuut- tassa tai termiiniosopimuksilla. Vuo- denvaihteessa oli muuntoriskin suo- jaamiseksi otettuja lainoja ja termii- nisopimuksia yhteensä 1 389 Mmk:n arvosta.

Rahoituksen saatavuusriskiä vähentävät arvioidut rahoitustarpeet kattavat ja aina käytettävissä olevat

luottolimiitit. Vuoden vaihteessa oli 391 Mmk:n likvidien varojen lisäksi käyttämättömiä luottolimiittejä 611 Mmk.

Korkoriski syntyy, kun korkota- son muutokset vaikuttavat korollisten saatavien ja velkojen kautta yhtiön rahoitustulokseen. Vuoden 1995 lo- pussa oli avointen koronvaihtosopi- musten määrä vasta-arvoltaan 113 Mmk ja korkoterminien määrä 150 Mmk. Kassaliquiditeetti sijoitetaan ainoastaan korkean luottokelpoisuu- den omaavien lainanottajien velkapa- pereihin. Luottotappioita ei ole syn- tynyt.

Korollinen nettovelka ilman vaihdettavaa debentuurilainaa väheni vuoden aikana 142 Mmk:lla ja oli vuoden lopussa 2 301 Mmk. Pitkäai- kainen vieras pääoma, sisältäen seu- raavan vuoden kuoletukset, oli vuo- den vaihteessa 1 933 (2 085) Mmk. Tästä oli 1 260 (1 310) Mmk paikalli- sessa valuutassa ja 673 (775) Mmk valuuttaluottoja eri valuutoissa, jotka oli pääasiassa otettu muuntoriskin vä- hentämiseksi.

Nettorahoituskustannukset osakuusyhtiöosuudet mukaan luet- tuna olivat 109 (190) Mmk. Netto- korkokustannukset olivat 3,1 (3,5) prosenttia liikevaihdosta.

Vuoden lopussa konsernin oma- varaisuusaste oli 29,7 (28,0) prosent- tia. Ilman vaihdettavaa debentuurilai- naa omavaraisuusaste oli 27,2 (25,4) prosenttia.

Osakkeet ja osakkaat

Kaupankäynti Helsingin Arvopaperi- pörssissä oli vuoden aikana vilkasta. Vuosina 1992–1994 jatkunut yhtenäi- sen kurssinousu katkesi ja kurssit kääntyivät laskuun. HEX-yleisindek- si laski vuoden aikana 8 prosenttia.

Partekin osakkeen kurssikehi- tys oli yleistä kurssikehitystä hei-

kompi. Kurssi putosi vuoden 1994 lopusta vuoden 1995 loppuun 60,00 mk:sta 49,90 mk:aan eli 17 prosenttia. Vuoden aikana Partekin osakkeen kurssi oli korkeimmillaan lokakuussa 69,00 markassa ja matalimmillaan joulukuussa 45,00 markassa.

Yhtiön osakkeiden kokonaisvaihto Helsingin Arvopaperipörssissä oli kalenterivuoden aikana 460,6 (414,8) Mmk. Vaihdetun osakkeiden lukumäärä oli vastaavana aikana 7,5 (6,3) miljoonaa kappaletta eli yhteensä 20 (18) prosenttia osakkeiden määrästä.

Osakkeenomistajien lukumäärä oli vuoden lopussa 11 589 (12 060).

Osingonjako

Partekin tavoitteena on, että yhtiön osake tarjoaa mielenkiintoisen sijoituskohteen erityyppisille sijoittajille sekä antaa kilpailukykyisen tuoton.

Kun hallitus tekee osinkoehdotuksensa, se huomioi konsernin tuloskehityksen, rahoitusrakenteen ja kasvuo-dotukset.

Tavoitteena on jakaa osakkeenomistajille vähintään neljännes tuloksesta laskettuna tuloksesta ennen satunnaisia erinä vähennettynä vähemmistöosuudella ja laskennallisilla veroilla. Hallitus ehdottaa, että vuoden 1995 osinkona maksetaan 1,50 mk osakkeelta eli yhteensä 57,8 Mmk, mikä vastaa runsasta 30 prosenttia tuloksesta.

Osakassopimus

Euroc-osakkeiden myynnistä tehdyn sopimuksen yhteydessä tehtiin Akerin, Stiftelsen för Åbo Akademin, Sampo-ryhmän ja Eläke-Varman välillä vuonna 1994 solmittuun osakassopimukseen tästä kaupasta johtuvia muutoksia. Tarkemmat tiedot sopi-

muksen sisällöstä esitetään kappaaleessa ”Osakkeet ja osakkeenomistajat”, sivulla 4.

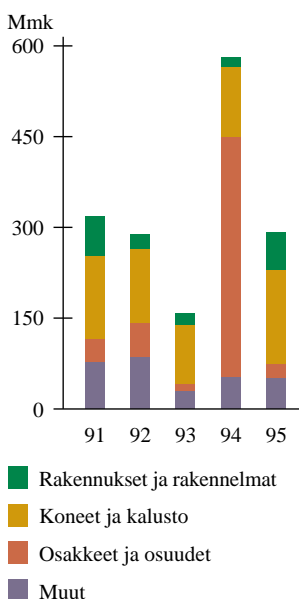
Hallitus

Huhtikuussa pidetyssä yhtiökokouksessa Sakari T. Lehto luopui hallituksen jäsenyydestä. Lehto oli toiminut hallituksen jäsenenä aina vuodesta 1975. Hallituksen varapuheenjohtaja Lehdosta tuli vuonna 1987, jolloin hän luopui yhtiön toimitusjohtajan tehtävistä. Hallitus kiittää Sakari T. Lehtoa lämpimästi hänen hallitustyöskentelyssä osoittamastaan asiantuntemuksesta ja sitoutumisestaan yhtiöön, sekä siitä merkittävästä kokemuksesta ja jatkuvuudesta, jota hän on hallituksen jäsenenä edustanut.

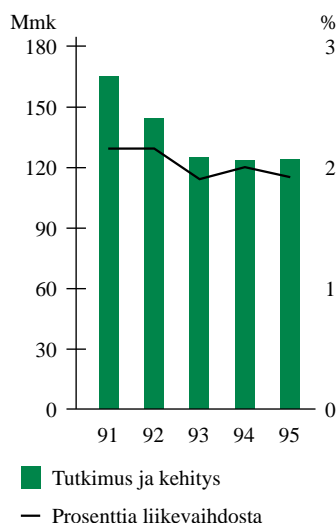
Hallituksen jäsenmäärää vähennettiin yhdellä kahdeksaan. Hallituksen kokoonpano on seuraava:

Carl Olof Tallgren, puheenjohtaja
Tom Ruud, varapuheenjohtaja
Jan Ekberg
Cato A. Holmsen
Jouko K. Leskinen
Björn Mattsson
Paavo Pitkänen
Christoffer Taxell.

Investoinnit



Tutkimus & kehitys



Rakennejärjestelyt

Rakennejärjestelyt jatkuivat kuluneena vuonna. Euroc-järjestelyn yhteydessä Partek irrottautui sidonnaisuuksistaan sementtiteollisuuteen. Partek irrottautui pohjoismaisesta ke-raamisesta teollisuudesta, kun United Tiles myytiin. A-Rakennusmiehen omistusrakenne muutettiin, jolloin Partekin vastuut rakennuskoneiden vuokraustoiminnassa vähenivät selvästi.

Akerin kanssa tehdyn sopimuksen mukaan Partek tulee myymään 25 prosentin osakeomistuksensa ruotsalaisesta Eurocista. Partek saa 1,4 miljardia markkaa maksuna osak-

keista ja realisoi noin 500 Mmk:n myyntivoiton. Samalla Akerin ja Eurocin rakennusainetoiminnot yhdistetään. Kaikkia tarvittavia viranomaislupia ei vielä alkuvuodesta oltu saatu.

Euroc-osakkeiden myymisestä vapautuvat varat vahvistavat konsernin pääomarakennetta ja parantavat maksuvalmiutta, mikä luo edellytyksiä ydinliiketoimintojen kasvulle.

Hallitus pitää myönteisenä, että pohjoismaisen mineraalipohjaisen rakennusaineteollisuuden rakennemuutos, mihin prosessiin Partek on aktiivisesti osallistunut, saadaan nyt konsernin osalta päätökseen. Tämä, yhdessä Muu liiketoiminta -ryhmän osuuden pienentymisen kanssa, jatkaa toiminnan rakenteen selkeytymistä. Tämä tapahtuu vahvistetun strategian mukaisesti.

Mineraali- ja eristetöiminnassa keskitytään Itämeren alueelle, betonielementtitoiminnassa Benelux-maihin, Norjaan ja Suomeen. Cargotecille Eurooppa on kotimarkkina, Aasia ja Amerikka kasvualueita.

Tavoitteena on vahvistaa kaikkien liiketoiminta-alueiden teollista rakennetta. Tämä voi tapahtua sisäisen kasvun, yritysostojen tai oman toiminnan sisäisten rakennejärjestelyjen kautta.

Investoinnit

Investoinnit laskivat edellisvuoden 581 Mmk:sta 292 Mmk:aan. Vuonna 1994 investointeihin sisältyi 393 Mmk:n Euroc-osakkeiden lisähankinta. Investoinnit jakautuivat käyttöomaisuusryhmittäin seuraavasti:

(Mmk)	1995	1994
Rakennukset ja rakennelmat	56,3	15,6
Koneet ja kalusto	161,1	116,5
Osakkeet ja osuudet	28,9	396,2
Muut	45,8	52,3
Yhteensä	292,1	580,6

Suurin osa vuoden investoinneista oli korvaus- ja ympäristöinvestointeja. Suurimmista laajennusinvestoinneista voidaan mainita

- mikrojuuhetun kalsiitin tuotantomäärän ja laadun nosto Suomen Karbonaatti Oy:n tuotantolaitoksilla Lappeenrannassa.
- omistusosuuden kasvattaminen korealaisessa yhtiössä Hiab-Kanglim Ltd:ssä 45 prosentista 95 prosenttiin.
- Hiab -kappaletavaranostureiden maahantuonnin ja myynnin osto The 600 Groupilta Iso-Britanniassa, Singaporessa ja Malesiassa.

Päätös Lappeenrannan vuorivillatehtaan korjaamisesta ja modernisoinnista on tehty, ja työ, joka ajoittuu muutamalle seuraavalle vuodelle, on alkanut. Investointi vähentää myös tehtaan ympäristövaikutuksia. Hässleholmin lähellä Ignabergassa Ruotsissa sijaitseva jauhattua kalkkia valmistava tehdas on myös päätetty uudistaa ja automatisoida. Tehtaan arvioidaan aloittavan toimintansa vuoden 1997 alussa.

Henkilöstö

Henkilöstöä oli vuoden aikana keskimäärin 8 638 (8 128). Vuoden lopussa henkilöstömäärä oli 8 654, kun se vuotta aiemmin oli 8 133. Henkilöstömäärä kasvoi vuoden aikana jonkin verran korkeamman kapasiteetin käyttöasteen ja tehtyjen yritysostojen ansiosta.

Näkymät vuodelle 1996

Useimmilla markkinoilla, joilla Partek toimii, näyttää talouskasvu jäävän kuluvana vuonna viimevuotista heikommaksi. Suomen ja Ruotsin vientiteollisuus pitävät mineraalien kysynnän edelleen vahvana. Kuorma-autojen myynnin ennakkoidaan laskevan vuoden aikana Euroopassa ja Pohjois-Amerikassa. Metsäteollisuuden suhdannekäänte ja rakennustuotannon alhainen taso vaikuttavat Cargotecin tuotteiden kysyntään. Useimmilla markkinoillamme rakennustuotannon volyymin uskotaan säilyvän korkeintaan viime vuoden tasolla.

Partekin rakenteen vahvistuminen mahdollistaa tulosparannuksen jatkumisen. Toisaalta Euroopan talouskehityksen suunnan epävarmuus vaikeuttaa tilannearviota ja voi heikentää konsernin kasvua ja tulosta. Toiminnan kausivaihtelujen takia tulee tuloskehitys olemaan heikko ensimmäisen vuosikolmanneksen aikana.

Voitonjakoehdotus yhtiökokoukselle

Konsernin jakokelpoinen vapaa oma pääoma oli 31.12.1995 laaditun taseen mukaan 426,5 Mmk, mistä vuoden nettotulos oli 149,4 Mmk. Vuonna 1996 on vapaista pääomista siirrettävä 5,0 Mmk sidottuihin varoihin.

Emoyhtiön vapaa oma pääoma oli 31.12.1995 laaditun taseen mukaan 620 821 618,66 markkaa, josta

• käyttämättömät voittovarot edellisiltä vuosilta	511 454 797,01
• toimintavuoden tulos	– 38 288 164,03
	<u>473 166 632,98</u>

Hallitus ehdottaa, että nämä varat käytetään seuraavasti:

• vuodelta 1995 jaetaan osinkoa 1,50 mk/osake	57 750 000,00
• vapaaseen omaan pääomaan jätetään	415 416 632,98
	<u>473 166 632,98</u>

Konsernin ja emoyhtiön tulokseen ja tilaan yleensä viitataan tuloksessa ja taseessa, rahoitusanalyysissä sekä tilinpäätöksen laadintaperiaatteissa sivuilla 37-56.

Paraisilla 7. maaliskuuta 1996

Carl Olof Tallgren
puheenjohtaja

Tom Ruud
varapuheenjohtaja

Jan Ekberg

Cato A. Holmsen

Jouko K. Leskinen

Björn Mattsson

Paavo Pitkänen

Christoffer Taxell
toimitusjohtaja

Konsernituloslaskelma 1.1. – 31.12.1995

	Viite	1995		1994	
		Mmk	%	Mmk	%
Liikevaihto		6 556,4	100,0	6 166,3	100,0
Hankinnan ja valmistuksen kulut		- 5 026,8	- 76,7	- 4 739,2	- 76,9
Bruttokate		1 529,6	23,3	1 427,1	23,1
Myynnin ja markkinoinnin kulut		- 603,8		- 569,9	
Kehitystoiminnan kulut		- 124,2		- 123,2	
Hallinnon kulut		- 440,4		- 451,3	
Liiketoiminnan muut kulut		- 81,6		- 115,4	
Liiketoiminnan muut tuotot		100,0		64,3	
		- 1 150,1	- 17,5	- 1 195,6	- 19,4
Liikevoitto/-tappio	1,2,3	379,5	5,8	231,5	3,8
Rahoitustuotot ja -kulut					
Osuus osakkuusyritysten tuloksesta	4	105,1		50,1	
Osinkotuotot		2,0		0,2	
Korkotuotot pitkäaikaisista sijoituksista		2,7		8,0	
Muut korkotuotot		37,6		31,1	
Korkokulut		- 242,2		- 256,8	
Muut rahoituserät	5	- 9,5		- 19,8	
Sijoitusten arvo-oikaisut		- 5,0		- 3,2	
		- 109,4	- 1,7	- 190,4	- 3,1
Tulos rahoituserien jälkeen		270,1	4,1	41,1	0,7
Satunnaiset tuotot ja kulut					
Kulut	6	- 44,8	- 0,7	- 243,7	- 4,0
Tulos ennen veroja ja vähemmistöosuutta		225,4	3,4	- 202,6	- 3,3
Välittömät verot		- 39,9		- 46,5	
Laskennallisen verovelan muutos		- 20,0		69,6	
Vähemmistöosuus		- 16,1		- 14,7	
Tilikauden tulos		149,4	2,3	- 193,9	- 3,1

Konsernitase

Vastaavaa	Viite	31.12.1995		31.12.1994	
		Mmk	%	Mmk	%
Käyttöomaisuus					
Aineettomat hyödykkeet	7				
Goodwill		104,8		117,5	
Muut pitkävaikutteiset menot		39,4		40,4	
		144,2	2,2	157,9	2,4
Aineelliset hyödykkeet	7				
Esiintymät ja maa-alueet		591,7		598,8	
Rakennukset ja rakennelmat		813,0		816,8	
Koneet ja kalusto		871,7		877,1	
Muut aineelliset hyödykkeet		67,2		71,3	
Ennakkomaksut ja keskeneräiset hankinnat		28,1		11,0	
		2 371,6	35,7	2 375,1	36,0
Arvopaperit ja saatavat	8				
Osakkuusyrietykset	9	1 208,5		1 146,8	
Osakkeet ja osuudet muissa yrityksissä		88,6		104,8	
Pitkäaikaiset lainasaamiset	10	79,9		203,7	
Muut sijoitukset		29,0		29,7	
		1 406,0	21,1	1 485,1	22,5
Käyttöomaisuus yhteensä		3 921,8	59,0	4 018,1	61,0
Vaihto-omaisuus					
Varastot					
Aineet ja tarvikkeet		386,3		313,0	
Valmisteet ja puolivalmisteet		545,5		478,9	
Ennakkomaksut		16,9		3,5	
		948,7	14,3	795,4	12,1
Saamiset	10				
Myyntisaamiset		1 117,9		981,9	
Lainasaamiset		92,4		137,1	
Siirtosaamiset		134,0		128,4	
Muut saamiset		44,7		69,9	
		1 389,0	20,9	1 317,4	20,0
Arvopaperit, rahat ja pankkisaamiset					
Osakkeet, osuudet ja muut sijoitukset		9,0		5,0	
Rahat ja pankkisaamiset		381,8		454,3	
		390,8	5,9	459,2	7,0
Vaihto-omaisuus yhteensä		2 728,5	41,0	2 572,0	39,0
Varat yhteensä		6 650,3	100,0	6 590,1	100,0
Annetut pantit	19	694,9		766,9	

Vastattavaa	Viite	31.12.1995		31.12.1994	
		Mmk	%	Mmk	%
Oma pääoma	11				
Sidottu					
Osakepääoma		385,0		330,0	
Osakeanti 1994		–		230,6	
Vararahasto		530,8		332,4	
Arvonkorotusrahastot		36,7		36,7	
Muu sidottu pääoma		128,6		27,5	
		1 081,0	14,9	957,2	14,5
Vaihdettava debentuurilaina		167,8	2,5	167,8	2,5
Vapaa					
Poistoeron ja varausten pääomaosuus	12	239,9		223,4	
Muu vapaa pääoma		277,1		636,2	
Tilikauden voitto/tappio		149,4		– 193,9	
		666,4	11,4	665,7	10,1
Oma pääoma yhteensä		1 915,2	28,8	1 790,7	27,2
Vähemmistöosuus					
Yhteensä		59,8	0,9	54,0	0,8
Varaukset	13				
Pakolliset varaukset		253,0	3,8	273,7	4,2
Vieras pääoma					
Pitkäaikainen	14				
Joukkovelkakirja- ja optiolainat	15	101,5		101,5	
Lainat rahoituslaitoksilta		631,0		899,3	
Eläkelainat		549,2		581,2	
Muut pitkäaikaiset velat		159,5		60,3	
Laskennallinen verovelka		106,5		86,5	
Muut korottomat pitkäaikaiset velat		23,9		16,8	
		1 571,6	23,6	1 745,6	26,5
Lyhytaikainen	16,17				
Lainat rahoituslaitoksilta		286,7		227,4	
Eläkelainat		30,1		35,7	
Muut korolliset velat		1 015,8		1 094,4	
Saadut ennakot		93,1		118,2	
Ostovelat		617,2		576,9	
Siirtovelat		469,2		441,4	
Muut korottomat velat		338,5		231,9	
		2 850,7	42,9	2 726,0	41,4
Vieras pääoma yhteensä		4 422,3	66,5	4 471,6	67,9
Oma ja vieras pääoma yhteensä		6 650,3	100,0	6 590,1	100,0
Vastuusitoumukset	19	347,0		586,9	

Konsernin rahoituslaskelma 1.1. – 31.12.1995

(Mmk)	1995	1994
Toiminnasta saadut varat		
Liikevaihto	6 556,4	6 166,3
Toiminnan kulut	– 6 176,9	– 5 934,8
Liikevoitto/-tappio	379,5	231,5
Poistot	350,5	480,7
Rahoitustuotot ja kulut	– 109,4	– 190,4
Satunnaiset tuotot ja kulut	– 44,8	– 243,7
Käyttöomaisuuden myyntivoitto ja jakamaton osuus osakkuusyhtiöiden tuloksesta	– 154,4 ¹⁾	– 23,9
Verot	– 39,9	– 46,5
Osinko	– 23,1	–
Yhteensä	358,4	207,7
Käyttöpääoman muutos		
Varastot (– = lisäys)	– 153,4	120,2
Lyhytaikaiset saatavat (– = lisäys)	– 71,6	– 73,4
Korottomat lyhytaikaiset velat (+ = lisäys)	149,4	11,5
Yhteensä	– 75,6	58,3
Nettorahoitus toiminnasta	282,8	266,0
Nettoinvestoinnit		
Investoinnit	– 292,1	– 580,6
Käyttöomaisuuden myynti	139,2	55,7
Muut muutokset	– 109,7	238,5
Yhteensä	– 262,6	– 286,4
Rahoitusyli-/alijäämä	20,2	– 20,4
Ulkoiset varat		
Oma pääoma:		
Osakeanti	22,7	230,6
Vaihdeettava debentuurilaina	–	167,8
Vähemmistöosuudet	– 10,4	3,9
Muuntoerot ja muut muutokset	– 26,7	– 15,2
Lyhyt- ja pitkäaikaiset lainat:		
Uudet lainat	303,0	364,8
Lainojen lyhennykset	– 426,0	– 342,0
Muut muutokset	– 75,9	– 326,3
Muu rahoitus:		
Pitkäaikaiset saatavat (+ = vähennys)	124,8	13,5
Yhteensä	– 88,6	97,1
Likvidien varojen muutos	– 68,4	76,6

¹⁾ Realisointitulot – 55,4 Mmk; Osuus osakkuusyhtiöiden jakamattomasta tuloksesta – 99,0 Mmk.

Tytär-yhtiöiden hankkimisen tai myynnin yhteydessä siirtyneet lainat, käyttöomaisuus ja käyttöpääoma sisältyy ko. erän muutokseen.

Emoyhtiön tuloslaskelma 1.1. – 31.12.1995

(Mmk)	Viite	1995	1994
Liikevaihto		77,1	73,6
Hankinnan ja valmistuksen kulut		-17,7	-17,8
Bruttokate		59,4	55,8
Myynnin ja markkinoinnin kulut		-8,5	-7,4
Kehitystoiminnan kulut		-2,4	-2,2
Hallinnon kulut		-95,6	-89,2
Liiketoiminnan muut kulut		-16,0	-35,4
Liiketoiminnan muut tuotot		19,1	24,4
		-103,4	-109,7
Liikevoitto/-tappio	1,2,3	-44,0	-53,9
Rahoitustuotot ja -kulut	18		
Osinkotuotot		122,9	51,1
Korkotuotot pitkäaikaisista sijoituksista		11,5	21,8
Muut korkotuotot		45,4	29,8
Korkokulut		-181,6	-159,9
Muut rahoituserät	5	-26,3	84,4
Sijoitusten arvo-oikaisut		-6,6	-2,6
		-34,7	24,6
Tulos rahoituserien jälkeen		-78,7	-29,3
Satunnaiset tuotot ja kulut			
Kulut	6	-79,4	-444,9
Saadut konserniavustukset	4	122,4	116,0
		43,0	-328,9
Tulos ennen tilinpäätöseriä ja veroja		-35,7	-358,2
Tilinpäätöserät			
Poistoeron vähennys		7,3	41,8
Vapaaehtoisten varausten muutos		1,0	200,1
Välittömät verot		-11,0	3,2
Tilikauden tulos		-38,3	-113,1

Emoyhtiön rahoituslaskelma 1.1. – 31.12.1995

(Mmk)	1995	1994
Toiminnasta saadut varat		
Liikevaihto	77,1	73,6
Kulut	-121,1	-127,5
Liiketulos	-44,0	-53,9
Poistot ja arvonoi-kaisut	73,0	417,5
Rahoitustuotot ja kulut	-34,7	24,6
Muut tuotot ja kulut	43,0	-328,9
Verot	-11,0	3,2
Myydyn käyttöomaisuuden realisointitulot	-7,3	35,2
Osingot	-23,1	-
	-4,0	97,8
Toiminnassa käytetyt varat		
Varastot (+ = vähennys)	0,7	-5,1
Lyhytaikaiset saamiset (+ = vähennys)	50,8	-32,4
Korottomat lyhytaikaiset velat (- = vähennys)	-19,9	-40,1
	31,6	-77,5
Nettorahoitus toiminnasta	27,7	20,3
Nettoinvestoinnit		
Käyttöomaisuuden lisäykset	-161,7	-738,6
Käyttöomaisuuden vähennykset	27,8	163,3
	-133,9	-575,3
Rahoitusali jäämä/ -ylijäämä	-106,2	-555,0
Ulkoinen rahoitus		
Oma pääoma:		
Osakeanti	22,7	230,6
Vaihde-ttava debentuurilaina	-	167,8
Lyhyt- ja pitkäaikaiset lainat:		
Uudet lainat	284,3	438,5
Lainojen lyhennykset	-376,7	-380,9
Muu rahoitus:		
Pitkäaikaiset saamiset	126,2	162,8
	56,6	618,8
Likvidien varojen muutos	-49,6	63,8

Tase, emoyhtiö 31.12.1995

Vastaavaa	Viite	1995		1994		Vastattavaa	Viite	1995		1994	
		Mmk	%	Mmk	%			Mmk	%	Mmk	%
Käyttöomaisuus						Oma pääoma	12				
Aineettomat hyödykkeet	7					Sidottu					
Muut pitkävaikutteiset menot		17,3		21,3		Osakepääoma		385,0		330,0	
		17,3	0,4	21,3	0,5	Osakeanti 1994		–		230,6	
						Vararahasto		530,8		332,4	
						Arvonkorotusrahasto		36,3		36,3	
								952,1	22,3	929,4	21,0
Aineelliset hyödykkeet	7					Vaihdeettava					
Esiintymät ja maa-alueet		258,5		261,4		debentuurilaina 1994		167,8	3,9	167,8	3,8
Rakennukset ja rakennelmat		246,5		258,5							
Koneet ja kalusto		13,0		10,1							
Muut aineelliset hyödykkeet		2,6		3,5							
		520,6	12,2	533,5	12,1	Vapaa					
						Käyttörahasto		147,7		147,7	
Arvopaperit ja saatavat						Muu vapaa pääoma		511,5		647,6	
Osakkeet ja osuudet	8					Tilikauden voitto/tappio		– 38,3		– 113,1	
Tytäryhtiöt		2 545,6		2 452,3				620,8	14,5	682,2	15,4
Osakkuusyhtiöt	9	71,4		66,6		Oma pääoma, yhteensä		1 740,7	40,8	1 779,4	40,2
Muut yhtiöt		75,5		88,6		Varaukset					
Pitkäaikaiset						Kertynyt poistoero	12	133,8		141,1	
lainasaamiset	10	283,4		409,6		Vapaaehtoiset varaukset	12				
Muut sijoitukset		23,4		23,4		Muut varaukset		–		1,0	
		2 999,2	70,3	3 040,5	68,7	Pakolliset varaukset	13	20,1		45,3	
Käyttöomaisuus, yhteensä		3 537,1	82,9	3 595,3	81,2			153,9	3,6	187,5	4,2
Vaihto-omaisuus						Vieras pääoma					
Varastot						Pitkäaikainen	14				
Valmisteet ja puolivalmisteet		4,4	0,1	5,1	0,1	Joukkovelkakirja- ja optiolainat	15	101,5		101,5	
Saamiset	10					Lainat rahoituslaitoksilta		320,5		512,9	
Myyntisaamiset		19,7		25,0		Eläkelainat		355,4		372,3	
Lainasaamiset		452,2		411,0		Muut korolliset					
Siirtosaamiset		64,5		81,5		pikäaikaiset velat		1,8		3,3	
Muut saamiset		132,9		202,7		Korottomat pitkäaikaiset velat		2,4		2,7	
		669,3	15,7	720,2	16,3			781,7	18,3	992,6	22,4
Arvopaperit, rahat ja pankkisaamiset						Lyhytaikainen	16,17				
Osakkeet ja osuudet		–		4,8		Lainat rahoituslaitoksilta		663,0		466,5	
Rahat ja pankkisaamiset		57,3		102,1		Eläkelainat		26,8		28,1	
		57,3	1,3	106,8	2,4	Muut korolliset velat		770,3		846,8	
Vaihto-omaisuus, yhteensä		731,0	17,1	832,1	18,8	Ostovelat		10,4		9,6	
						Siirtovelat		68,9		82,4	
						Muut korottomat velat		52,5		34,4	
								1 591,8	37,3	1 467,8	33,2
Varat yhteensä		4 268,1	100,0	4 427,3	100,0	Vieras pääoma, yhteensä		2 373,5	55,6	2 460,4	55,6
Annetut pantit	19	16,6		19,9		Oma ja vieras pääoma yhteensä		4 268,1	100,0	4 427,3	100,0
						Vastuositoumukset	19	1 359,6		1 540,6	

Tilinpäätösperiaatteet

Tämä tilikausi käsittää kalenterivuoden, tammikuusta joulukuuhun. Vuonna 1991 tilikausi käsitti ajanjakson maaliskuusta joulukuuhun ja aiempina vuosina maaliskuusta helmikuuhun.

(a) Tilinpäätöksen perusta

Konsernitilinpäätös, emoyhtiön tilinpäätös ja kotimaisten tytäryhtiöiden tilinpäätökset on laadittu Suomen lainsäädännön ja voimassa olevien säädösten mukaisesti. Ulkomaisten tytäryhtiöiden tilinpäätökset on oikaistu siten, että ne vastaavat suomalaisia tilinpäätösperiaatteita.

(b) Konsolidointiperiaatteet

Konsernitilinpäätös käsittää emoyhtiön Partek Oy Ab:n ja kaikki ne Suomessa ja ulkomailla olevat yritykset, joiden osakkeiden tai osuuksien antamasta äänimäärästä emoyhtiöllä oli suoraan tai epäsuorasti yli 50 % toimintavuoden päättyessä. Konsernitase on laadittu nk. hankintamenomenetelmän mukaisesti.

Tilivuoden aikana hankitut yhtiöt on otettu konsernituloslaskelmaan hankinta-ajan kohdasta lukien. Vuoden aikana myydyt yhtiöt sisältyvät konsernituloslaskelmaan myyntiajan kohtaan saakka.

Osakkuusyhtiöt on konsolidoitu pääomaosuusmenetelmän mukaisesti.

Konsernitilinpäätöstä laadittaessa sisäiset tapahtumat on eliminoitu.

(c) Goodwill

Goodwill, joka on hankitun yrityksen osakkeiden hankinta-arvon ja netto-omaisuuden käyvän arvon välinen ero, otetaan konsernitaseeseen käyttöomaisuutena ja poistetaan systemaattisesti sen taloudellisen käyttöiän mukaan. Tämän ei ole missään tapauksessa arvioitu ylittävän 10 vuotta.

Hankitussa yhtiössä hankinta-ajan kohtana mahdollisesti olevat verottamatomat varaukset jaetaan aiemman käytännön mukaisesti pääomaosaan ja laskennalliseen verovelkaan voimassa olevien verokantojen mukaan.

(d) Sijoitukset Arvostus

Käyttöomaisuudeksi luokiteltavat sijoitukset on kirjattu hankinta-arvoon vähennettynä mahdollisilla poistoilla, jotka on tehty pysyvien arvonalenemisten huomioon ottamiseksi.

Vaihto-omaisuudeksi luokiteltavat sijoitukset arvopapereihin arvostetaan hankinta- tai markkina-arvon mukaan näistä kahdesta alempaan arvoon.

Myynnit

Sijoituksen myynnissä tuloutetaan nettomyyntihinnan ja kirjanpitoarvon välinen ero.

Tytäryhtiöt

Sijoitukset tytäryhtiöihin on emoyhtiössä kirjattu yllä mainittujen pitkäaikaisen omaisuuden arvostusperiaatteiden mukaan. Konsernitilinpäätöksessä sovelletaan kohdan (b) mukaisia konsolidointiperiaatteita.

Luettelo tärkeimmistä tytäryhtiöistä on esitetty viitteessä 9.

Osakkuusyhtiöt

Sijoitukset osakkuusyhtiöihin esitetään emoyhtiön taseessa yllä olevien pitkäaikaisen käyttöomaisuuden laskentaperiaatteiden mukaisesti. Konsernitilinpäätöksessä osakkuusyhtiöt on konsolidoitu pääomaosuusmenetelmän mukaisesti.

Luettelo tärkeimmistä osakkuusyhtiöistä on esitetty viitteessä 9.

(e) Ulkomaanvaluutta Tapahtumat

Tapahtumien ulkomaanvaluutta muunnetaan raportointivaluutaksi käyttämällä tapahtumapäivänä voimassa olevaa valuuttakurssia. Tilinpäätöksessä muunnetaan ulkomaan valuuttana olevat varat ja velat raportointivaluutaksi käyttämällä keskuspankin tilinpäätöspäivän valuuttakurssia.

Ulkomaisten tytäryhtiöiden tuloslaskelman ja taseen muuntaminen

Ulkomaisten tytäryhtiöiden katsotaan harjoittavan itsenäistä toimintaa eikä siten olevan emoyhtiön toimintaan integroitu osa. Sen vuoksi ulkomaisten tytäryhtiöiden varat ja velat muunnetaan käyttämällä keskuspankin tilinpäätöspäivänä noteeratua valuuttakurssia, kun taas tuotot ja kulut muunnetaan käyttämällä laskentakauden keskikurssia. Muunnettaessa syntyvät erot sisällytetään omaan pääomaan.

Oman pääoman suojaus

Jotta tytäryhtiöiden pääoman muuntovaihtokulut jäisivät konsernitilinpäätöksessä mahdollisimman vähäisiksi, konserni lainaa samoissa valuutoissa kuin tytäryhtiöiden omat pääomat ovat, sekä tekee termiiniosopimuksia. Näiden lainojen kurssierot on konsernitilinpäätöksessä kuitattu ulkomaisten tytäryhtiöiden taseita muunnettaessa syntyneitä eroja vastaan.

(f) Verot

Vero lasketaan tuloksesta ennen veroja, jossa on otettu huomioon verotettavan ja tilinpäätöksen osoittaman voiton väliset pysyvät erot. Verot jotka johtuvat siitä, että erät tilitetään ja verotetaan eri kausina, esitetään taseessa laskennallisena verovelkana. Verosaatavia, jotka liittyvät todettujen tappioiden tulevaan käyttöön, ei oteta huomioon ennen niiden realisointia.

Laskennallinen verovelka lasketaan ottaen huomioon seuraavaa vuotta koskevat verokannat tai, mikäli nämä eivät ole tiedossa, kyseisenä tilivuonna voimassa olevat verokannat.

(g) Varastot

Varastot on arvostettu hankintamenon tai nettomyyntihinnan mukaan näistä arvoista alemmalla. Arvostuksessa on sovellettu nk. FIFO-periaatetta, ja puolivalmisteiden ja tuotteiden arvoon sisältyy välittömien hankintamenojen lisäksi kohtuullinen osuus tuotannon välillisiä kustannuksia ja poistoja.

(h) Aineellinen käyttöomaisuus

Maa-alueet, esiintymät, tehtaot, koneet ja muu kalusto on esitetty historiallisen hankinta-arvon mukaan lukuun ottamatta eräitä maa-alueita Suomessa, joille on aikaisemmin joissakin konserniyhtiöissä, ennen kaikkea emoyhtiössä, kirjattu silloisen kirjanpitolain mukaiset arvonorotukset. Omaisuudelle on laskettu taloudellinen käyttöikä, jonka perusteella tehdään lineaarisia suunnitelman mukaisia poistoja. Esiintymistä tehdään kuitenkin substanssipoistoja.

Poistoprosentit perustuvat taloudelliseen käyttöikänsä seuraavasti:

• Goodwill	5–10 vuotta
• Muut pitkävaikutteiset menot	3–17 vuotta
• Rakennukset ja rakennelmat	15–40 vuotta
• Koneet ja kalusto	3–25 vuotta
• Muut aineelliset hyödykkeet	5–10 vuotta

Leasing

Käyttöomaisuudesta - lähinnä liikkuvasta kalustosta - on myös jossain määrin tehty leasingosopimuksia. Suomen tilinpäätöskäytännön mukaisesti nämä on jätetty pois taseesta, kun taas leasingmaksut rasittavat liikevoittoa/-tappiota. Viitteessä 20 esitetään leasingmaksut vuotta kohden tehtyjen leasingosopimusten perusteella.

(i) Tuloutus

Liikevaihto käsittää laskutetut summat, joista on poistettu välilliset verot ja myönnetty tavara-alennukset. Projektitoimitukset tuloutetaan, kun viimeinen toimitus on tapahtunut. Pitkät projektit tuloutetaan vaiheittain valmistumisasteen mukaan.

(j) Tutkimus ja kehitys

Tutkimus- ja kehityskulut kirjataan kuluiksi sinä vuonna, kun ne syntyvät.

(k) Avustukset ja tuet

Avustukset ja tuet kirjataan vasta, kun on selvinnyt, että ne suuren todennäköisyyden mukaan saadaan. Ne kirjataan siten, että ne sopivat yhteen niiden kustannusten kanssa, jotka niiden on tarkoitus korvata.

(l) Eläkejärjestelyt

Eläkekulut kirjataan kuluiksi sitä mukaa kuin eläkkeet ansaitaan. Emoyhtiön ja kotimaisten tytäryhtiöiden eläkevastuu on katettu eläkevakuutuksin.

(m) Vähemmistöosuudet

Vähemmistön osuus tuloksesta esitetään osuutena tuloksesta verojen jälkeen. Taseessa esitetään vähemmistön osuus omasta pääomasta mukaan luettuna mahdollinen pääomaosuus.

(n) Varaukset

Suomen ja eräiden muiden maiden lain-säädäntö antaa yrityksille mahdollisuuden siirtää osan verottamattomasta voitosta erilaisiksi varauksiksi kattamaan tulevia kuluja ja tappioita. Sekä Suomessa että Ruotsissa nämä on yksittäisen yrityksen tilinpäätöksessä esitettävä omana kohtanaan taseessa, nimittäin Varaukset ja Verottamattomat varaukset. Suomessa nämä jaetaan ”pakollisiin varauksiin” ja ”vapaaehtoisiin varauksiin”.

Vuoden aikana tapahtuneet pakollisten varausten muutokset esitetään tuloslaskelmassa liikekulujen korjauksena, kun taas vapaaehtoisten varausten muutokset esitetään tilinpäätössiirtoina.

Konsernitilinpäätöksessä nk. pakolliset varaukset säilyvät omana ryhmänään, mutta vapaaehtoiset varaukset jaetaan kahteen osaan:

- laskennallinen verovelka, joka esitetään pitkäaikaisena vieraana pääomana
- oman pääoman osuus, joka kirjataan vapaaseen omaan pääomaan

(o) Toimialojen kannattavuus

Toimialakatsauksessa toimialojen tulos esitetään liikevoittona/-tappiona ja kannattavuus tuottoasteena. Nämä perustuvat toimialojen erillistulokseen ja sijoitettuun pääomaan. Ne poikkeavat siten hieman niistä tuloksista ja tunnusluvuista, jotka olisi voitu saada, jos yhteiset kustannukset ja yhteinen pääoma olisi täysin jaettu.

TUNNUSLUKUJEN LASKENTAPERUSTEET

Ellei yhteydestä ilmene muuta, on kannattavuus- ja muita tunnuslukuja laskettaessa käytetty seuraavia määritelmiä:

Sijoitettu pääoma

Taseen loppusumma vähennettynä korottomien lyhytaikaisten velkojen määrällä.

Oikaistu oma pääoma

Taseen oma pääoma ja vähemmistön osuus tytäryhtiöiden omasta pääomasta.

Sijoitetun pääoman tuotto

Tulos rahoituserien jälkeen plus rahoituskulut prosentteina keskimääräisestä sijoitetusta pääomasta.

Kokonaispääoman tuotto ennen veroja

Tulos rahoituserien jälkeen plus rahoituskulut prosentteina kokonaispääoman keskiarvosta.

Oman pääoman tuotto verojen jälkeen

Tulos rahoituserien ja maksettujen verojen jälkeen sekä piilevän verovelan muutoksen jälkeen prosentteina oikaistun oman pääoman keskiarvosta.

Korkokateaste

Liikevoiton ja rahoitustuottojen summa jaettuna korkokuluilla.

Maksuvalmiussuhde

Rahoitusomaisuuden ja ennakkomaksujen erotus jaettuna lyhytaikaisen vieraan pääoman ja saatujen ennakkomaksujen erotuksella.

Käyttöpääomasuhde

Vaihto-omaisuus jaettuna lyhytaikaisen vieraan pääoman määrällä.

Vakavaraisuus

Oikaistu oma pääoma prosentteina kokonaispääomasta.

Omarahoitusaste

Rahoituslaskelmassa olevat ”Toiminnasta saadut varat” prosentteina nettoinvestoinneista.

Oma pääoma/osake

Oma pääoma jaettuna osakkeiden lukumäärällä vuoden päättyessä.

Voitto/osake

Tulos rahoituserien jälkeen miinus vähemmistöosuus ja maksetut verot jaettuna osakkeiden lukumäärän keskiarvolla.

Osinko/tulos

Tilikaudelta jaettu osinko prosentteina tuloksesta rahoituserien, verojen ja vähemmistöosuuden jälkeen.

P/E-arvo

Osakkeen pörssikurssi toimintavuoden päättyessä jaettuna voitolla/osake.

Osinkotuotto

Ehdotettu osinko/osake prosentteina osakkeen pörssikurssista toimintavuoden päättyessä.

Valuuttakurssit

Maa	Valuutta	Tilinpäätöspäivän kurssit		Keskiarvot	
		31.12.1995	31.12.1994	1995	1994
Alankomaat	NLG	2,7185	2,7337	2,7208	2,8681
Belgia	BEF	0,1482	0,1490	0,1481	0,1561
Espanja	ESP	0,0359	0,0360	0,0350	0,0390
Iso-Britannia	GBP	6,7410	7,4090	6,8912	7,9859
Italia	ITL	0,0028	0,0029	0,0027	0,0032
Japani	JPY	0,0423	0,0476	0,0467	0,0511
Kanada	CAD	3,1960	3,3780	3,1807	3,8277
Norja	NOK	0,6899	0,7014	0,6890	0,7393
Ranska	FRF	0,8906	0,8873	0,8751	0,9404
Ruotsi	SEK	0,6546	0,6358	0,6125	0,6761
Tanska	DKK	0,7862	0,7794	0,7792	0,8207
Saksa	DEM	3,0435	3,0615	3,0477	3,2162
USA	USD	4,3586	4,7432	4,3666	5,2240

Liitteitä tuloslaskelmiin ja taseisiin

1. Palkkakustannukset	45	11. Oman pääoman muutos	53
2. Poistot	45	12. Vapaaehtoiset varaukset	53
3. Liiketoiminnan muut tuotot ja kulut	46	13. Pakolliset varaukset	53
4. Osuus osakkuusyhtiöiden tuloksesta	46	14. Pitkäaikainen vieras pääoma	54
5. Muut rahoituserät	47	15. Joukkovelkakirja- ja optiolainat	54
6. Satunnaiset muut tuotot ja kulut	47	16. Lyhytaikaiset korolliset velat	54
7. Käyttöomaisuus	47	17. Lyhytaikaiset korottomat velat	55
8. Osakkeet ja osuudet	50	18. Sisäiset osingot, korkotuotot ja -kulut	55
9. Osuus osakkuusyhtiöiden omasta pääomasta	51	19. Annetut pantit, vastuusitoumukset ja leasingvastuut	55
10. Pitkä- ja lyhytaikaiset saamiset	52	20. Toimiala- ja markkina-aluekohtaiset tiedot	56

1. Palkkakustannukset

(Mmk)	Konserni		Emoyhtiö	
	1995	1994	1995	1994
Palkat				
Palkat ja luontoisedut				
Hallitusten jäsenten ja toimitusjohtajajien palkat	31,7	34,3	1,8	1,7
Muut palkat	1 338,7	1 266,6	31,9	29,9
Hallitusten ja toimitusjohtajien osapalkkiot	2,3	2,5	0,2	–
Yhteensä	1 372,7	1 303,3	33,9	31,6
Henkilösivukulut				
Eläkkeet ja eläkevakuutusmaksut	115,6	120,8	6,3	6,9
Muut henkilösivukulut	213,3	181,7	3,9	4,7
Yhteensä	328,9	302,4	10,1	11,6
Yhteensä	1 701,6	1 605,8	44,1	43,1

Emoyhtiön toimitusjohtajalla ja muilla konsernijohdon jäsenillä on oikeus siirtyä eläkkeelle 60 vuoden iässä sekä divisioonajohtajilla ja vastaavassa asemassa olevilla 62 vuoden iässä.

2. Poistot

(Mmk)	Konserni		Emoyhtiö	
	1995	1994	1995	1994
Toimintokohtaiset poistot				
Tuotanto	213,2	246,2	10,2	11,0
Myynti ja markkinointi	16,7	17,0	0,1	0,1
Tutkimus ja kehitys	3,3	4,1	–	–
Hallinto	25,5	29,6	12,1	11,6
Liiketoiminnan muut kulut				
Goodwill	22,6	31,7	–	–
Suunnitelman mukaiset poistot	281,4	328,7	22,5	22,8
Lisäpoistot	69,1	152,0	50,5	394,7
Yhteensä	350,5	480,7	73,0	417,4
Tase-eräkohtaiset suunnitelman mukaiset poistot				
Goodwill	22,6	31,7	–	–
Muut pitkävaikutteiset menot	9,8	11,7	3,0	3,4
Esiintymät ja maa-alueet	7,3	7,7	–	–
Rakennukset ja rakennelmat	60,4	64,8	15,0	15,5
Koneet ja kalusto	164,2	190,9	3,5	2,8
Muut aineelliset hyödykkeet	17,1	21,9	1,0	1,1
Yhteensä	281,4	328,7	22,5	22,8

(Mmk)	Konserni		Emoyhtiö	
	1995	1994	1995	1994
Kirjanpidon poistot (sis. käytetyt investointi- ja jälleenhankintavaraukset)				
Goodwill	22,6	31,7	–	–
Muut pitkävaikutteiset menot	9,8	13,6	1,2	1,7
Esiintymät ja maa-alueet	7,3	11,7	–	–
Rakennukset ja rakennelmat	50,7	39,1	5,9	– 20,1
Koneet ja kalusto	210,7	290,5	7,1	– 1,6
Muut aineelliset hyödykkeet	18,2	22,3	0,9	1,0
Sijoitukset	69,6	34,0	50,5	394,7
Yhteensä	388,9	442,9	65,6	375,7
Poistoeron vähennys	– 38,5	37,8	7,3	41,8

3. Liiketoiminnan muut tuotot ja kulut

(Mmk)	Konserni		Emoyhtiö	
	1995	1994	1995	1994
Tuotot				
Vuokratuotot	5,9	8,1	3,7	4,3
Käyttöomaisuuden myyntivoitot	67,4	35,9	9,5	20,0
Muut tuotot	26,6	20,3	6,0	0,0
Yhteensä	100,0	64,3	19,1	24,4
Kulut				
Kiinteistöverot	3,0	2,8	1,8	1,8
Poistot goodwillista	22,6	31,7	–	–
Poistot osakkeista	2,3	–	4,2	2,6
Poistot saamisista	5,4	–	4,7	0,0
Käyttöomaisuuden myyntitappiot	12,0	12,0	1,0	4,7
Irtisanomisajan palkat	0,4	0,5	–	–
Käyttöomaisuuden kertapoistot	–	13,0	–	–
Muut liiketoiminnan uudelleenjärjestelykulut	4,3	29,9	– 10,7	13,6
Muut	31,7	25,5	14,9	12,7
Yhteensä	81,6	115,4	16,0	35,4

4. Osuus osakkuusyhtiöiden tuloksesta

(Mmk)	Osuus omasta pääomasta %	Nettotulos	Osuus nettotuloksesta 1995	Osuus nettotuloksesta 1994
A-Rakennusmies Oy ^{*)}	33,6	0,7	0,2	–
NordCarb Oy	30,0	– 4,7	– 1,1	0,3
Par-Arm Oy	27,0	27,3	7,4	– 0,0
Parma Oy ^{*)}	50,0	– 2,4	– 1,2	1,7
Partek Betonila Oy Ab	50,0	– 22,6	– 11,3	– 4,9
Partek Metra Oy Ab ^{*)} , 1.9.93–31.10.1994	50,0	–	–	34,7
Roctex Oy Ab	50,0	– 7,4	– 3,7	– 3,7
Muut osakkuusyhtiöt Suomessa			– 0,2	0,6
Controladora Accionaria y Administrativa S.A. de C.V., Meksiko	46,0	1,0	0,5	0,5
Eastern Partek Pte Ltd, Singapore	45,0	24,3	10,9	7,4
Euroc AB, Sverige, 1.11.94–30.11.1995	25,0	447,2	102,0	28,5
Hiab Kanglim Co Ltd,				
Korean Tasavalta, –31.1.1995	45,0	– 2,9	– 1,3	– 2,9
Paroc Silikatas, Liettua	48,0	–	–	–
Rockwool Ecoprim AB, Ruotsi	50,0	1,1	0,6	0,7
Steinullarverksmidjan H/F, Islanti	27,7	2,4	0,7	0,1
United Tiles AB, Ruotsi, –30.11.1995	50,0	4,6	2,3	– 13,2
Muut osakkuusyhtiöt			– 0,6	0,2
Yhteensä			105,1	50,1

^{*)} Emoyhtiön omistama

5. Muut rahoituserät

(Mmk)	Konserni		Emoyhtiö	
	1995	1994	1995	1994
Lainojen kurssierot				
Kurssivoitot	317,2	266,9	311,6	274,5
Kurssitappiot	- 313,2	- 270,4	- 337,8	- 180,8
Yhteensä	4,1	- 3,5	- 26,3	93,8
Muut rahoitustuotot ja -kulut				
Muut rahoitustuotot	1,8	4,1	-	-
Muut rahoituskulut	- 15,3	- 20,4	-	- 9,4
Yhteensä	- 9,5	- 19,8	- 26,3	84,4

6. Satunnaiset muut tuotot ja kulut

(Mmk)	Konserni		Emoyhtiö	
	1995	1994	1995	1994
Kulut				
Poistot tytäryhtiöosakkeista			34,6	360,2
Poistot muista osakkeista	9,6	28,9	9,6	28,9
Fuusiotappio			-	49,4
Muut liiketoiminnan uudelleenjärjestelykulut	-	200,0	-	3,0
Varaus riidanalaista liikevaihtoveroa varten	35,1	14,9	35,1	3,4
Yhteensä	44,8	243,8	79,4	444,9

7. Käyttöomaisuus

(Mmk)	Konserni	
	31.12.1994	31.12.1993
Goodwill		
Hankinta-arvo 1.1.	404,9	424,3
+ Lisäykset vuoden aikana	10,9	6,9
- Vähennykset	- 140,2	- 26,3
Hankinta-arvo 31.12.	275,5	404,9
- Kumulatiiviset poistot	- 170,7	- 287,4
Jäännösarvo 31.12.	104,8	117,5

(Mmk)	Konserni		Emoyhtiö	
	31.12.1995	31.12.1994	31.12.1995	31.12.1994
Muut pitkävaikutteiset menot				
Hankinta-arvo 1.1.	115,2	122,8	41,9	46,0
+ Investoinnit	8,7	5,6	0,6	2,3
+ Muut lisäykset	0,6	0,4	–	0,1
– Vähennykset	– 3,6	– 13,7	– 3,7	– 6,4
Hankinta-arvo 31.12.	120,8	115,2	38,8	41,9
– Kumulatiiviset suunnitelman mukaiset poistot	– 81,5	– 74,9	– 21,5	– 20,6
Jäännösarvo 31.12.	39,4	40,3	17,3	21,3
Kumulatiiviset suunnitelman ylittävät poistot				
– Partekin osuus	– 10,7	– 11,0	– 10,5	– 12,3
Kirjattu nettoarvo 31.12.	28,6	29,3	6,8	9,0
Esiintymät ja maa-alueet				
Hankinta-arvo 1.1.	405,6	407,6	33,4	21,2
+ Investoinnit	4,0	25,2	–	13,4
+ Muut lisäykset	4,3	4,1	–	– 1,1
– Vähennykset	– 6,8	– 31,4	– 2,4	0,0
Hankinta-arvo 31.12.	407,0	405,6	31,0	33,4
+ Arvonkorotukset	228,4	228,9	228,1	228,6
– Kumulatiiviset suunnitelman mukaiset poistot	– 43,8	– 35,7	– 0,6	– 0,6
Jäännösarvo 31.12.	591,7	598,8	258,5	261,4
Suomessa:				
Verotusarvo	105,5	109,4	67,9	74,3
Suunnitelman mukainen jäännösarvo	290,8	289,4	258,5	261,4
Rakennukset ja rakennelmat				
Hankinta-arvo 1.1.	1 429,5	1 549,4	365,7	384,0
+ Investoinnit	56,3	15,6	6,3	8,1
+ Muut lisäykset	8,3	3,9	–	0,2
– Vähennykset	– 23,3	– 139,5	– 16,1	– 26,5
Hankinta-arvo 31.12.	1 470,9	1 429,5	355,9	365,7
+ Arvonkorotukset	–	–	–	–
– Kumulatiiviset suunnitelman mukaiset poistot	– 657,9	– 612,7	– 109,4	– 107,3
Jäännösarvo 31.12.	813,0	816,8	246,5	258,5
Kumulatiiviset suunnitelman ylittävät poistot				
– Partekin osuus	– 132,5	– 139,6	– 115,9	– 125,0
– Vähemmistön osuus	– 4,7	– 3,7	–	–
– Eliminoitu yritystoston yhteydessä	– 4,1	– 6,5	–	–
Kirjattu nettoarvo 31.12.	671,6	667,0	130,6	133,5
Suomessa:				
Verotusarvo	366,3	353,3	245,8	240,4
Suunnitelman mukainen jäännösarvo	375,4	378,7	246,5	258,5
Koneet ja kalusto				
Hankinta-arvo 1.1.	2 564,3	2 665,8	25,2	23,4
+ Investoinnit	161,1	116,5	6,7	1,7
+ Muut lisäykset	2,9	10,2	–	5,8
– Vähennykset	– 42,5	– 228,3	– 8,2	– 5,8
Hankinta-arvo 31.12.	2 685,8	2 564,3	23,7	25,2
– Kumulatiiviset suunnitelman mukaiset poistot	– 1 814,1	– 1 687,1	– 10,7	– 15,1
Jäännösarvo 31.12.	871,7	877,1	13,0	10,1
Kumulatiiviset suunnitelman ylittävät poistot				
– Partekin osuus	– 176,1	– 130,6	– 7,4	– 3,8
– Vähemmistön osuus	– 5,5	– 2,4	–	–
– Eliminoitu yritystoston yhteydessä	– 4,0	– 0,5	–	–
Kirjattu nettoarvo 31.12.	686,0	743,6	5,6	6,3

(Mmk)	31.12.1995	Konserni 31.12.1994	31.12.1995	Emoyhtiö 31.12.1994
Muut aineelliset hyödykkeet				
Hankinta-arvo 1.1.	203,5	219,4	17,3	24,8
+ Investoinnit	14,2	7,2	0,0	0,1
+ Muut lisäykset	2,0	3,6	-	0,0
- Vähennykset	- 4,0	- 26,6	- 1,5	- 7,7
Hankinta-arvo 31.12.	215,7	203,5	15,8	17,3
- Kumulatiiviset suunnitelman mukaiset poistot	- 148,6	- 132,2	- 13,3	- 13,7
Jäännösarvo 31.12.	67,2	71,3	2,6	3,5
Kumulatiiviset suunnitelman ylittävät poistot				
- Partekin osuus	- 0,4	- 0,1	- 0,0	- 0,1
Kirjattu nettoarvo 31.12.	66,8	71,1	2,6	3,5
Keskeneräiset työt				
Hankinta-arvo 1.1.	8,1	22,0	0,0	0,0
+ Investoinnit	18,9	7,4	0,0	0,0
+ Muut lisäykset	0,0	0,0	-	-
- Vähennykset	- 4,2	- 21,2	0,0	0,0
Hankinta-arvo 31.12.	22,8	8,1	0,0	0,0
Osakkeet ja osuudet, tytäryhtiöt				
Hankinta-arvo 1.1.			3 076,9	2 207,1
+ Investoinnit			7,1	397,8
+ Muut lisäykset			130,5	634,5
- Vähennykset			- 5,9	- 162,6
Hankinta-arvo 31.12.			3 208,6	3 076,9
- Kumulatiiviset poistot osakkeista			- 662,9	- 624,6
Kirjattu nettoarvo 31.12.			2 545,6	2 452,3
Suomessa:				
Verotusarvo			2 843,2	2 174,1
Kirjattu nettoarvo			2 545,6	2 452,3
Osakkeet ja osuudet, osakkuusyhtiöt				
Hankinta-arvo 1.1.	1 276,6	782,5	68,2	416,0
+ Investoinnit	23,5	392,9	7,3	0,0
+ Muut lisäykset	18,1	112,0	0,0	2,3
- Vähennykset	- 160,4	- 10,8	-	- 350,1
Hankinta-arvo 31.12.	1 157,6	1 276,6	75,5	68,2
- Kumulatiiviset poistot osakkeista	50,9	- 129,7	- 4,1	- 1,6
Kirjattu nettoarvo 31.12.	1 208,5	1 146,8	71,4	66,6
Suomessa:				
Verotusarvo	954,0	936,3	34,9	20,5
Kirjattu nettoarvo	1 022,1	1 073,9	71,4	68,2
Osakkeet ja osuudet, muut				
Hankinta-arvo 1.1.	186,5	168,0	169,5	151,6
+ Investoinnit	5,5	3,3	3,2	0,0
+ Muut lisäykset	0,1	26,8	0,0	22,4
- Vähennykset	- 12,3	- 11,5	- 6,6	- 4,5
Hankinta-arvo 31.12.	179,9	186,5	166,1	169,5
- Kumulatiiviset poistot osakkeista	- 91,3	- 81,7	- 90,6	- 81,0
Kirjattu nettoarvo 31.12.	88,6	104,8	75,5	88,6
Suomessa:				
Verotusarvo	27,8	48,3	23,1	44,0
Kirjattu nettoarvo	80,3	93,7	75,5	88,6

8. Osakkeet ja osuudet 31.12.1995*

	Konsernin omistus		Nimellisarvo		Kirjanpitoarvo	
	Määrä	%	Valuutta	1 000 mk	Konserni 1 000 mk	Emoyhtiö 1 000 mk
Osakkuusyhtiöt:						
Kotimaiset						
A-Rakennusmies Oy, Helsinki	5 740	33,6	FIM	5 740	5 740	5 740
NordCarb Oy Ab, Helsinki	5 400	30,0	FIM	5 400	2 513	
Par-Arm Oy, Helsinki	5 000	27,0	FIM	5 000	43 788	
Parma Oy, Forssa	12 000	50,0	FIM	12 000	60 000	60 000
Partek Betonila Oy Ab, Parainen	100 000	50,0	FIM	100 000	43 000	
Roctex Oy Ab, Parainen	2 000	50,0	FIM	2 000	725	
Muut kotimaiset (7)					5 690	5 677
Ulkomaiset						
Controladora Accionaria y						
Administrativa S.A. de C.V., Meksiko	460	46,0	MXP	4 483	1 624	
Eastern Partek Pte Ltd, Singapore	12 973 905	45,0	SGD	12 974	17 064	
Euroc AB, Ruotsi	11 834 126	25,0	SEK	295 853	853 240	
Paroc Silikatas, Liettua	13 750	48,0	LIT	13 750	16 184	
Rockwool Ecoprim AB, Ruotsi	25 000	50,0	SEK	2 500	3 273	
Steinullarverksmidjan H/F, Islanti	587 522	27,7	ISK	58 752	2 920	
Muut ulkomaiset (7)					5 291	
Pääomaosuudet					147 477	
Osakkuusyhtiöt, yhteensä					1 208 530	71 417
Muut yhtiöt:						
Kotimaiset						
Investa-Obligaatio Sijoitusrahasto	59 559		FIM		2 557	2 557
Polar-Yhtymä Oy, Helsinki	4 811 527	9,4	FIM	48 115	57 738	57 738
Vakuutusosakeyhtiö Sampo, Helsinki	52 423	0,0	FIM	1 048	12 151	10 207
Viljavuuspalvelu Oy, Helsinki	6 490	13,0	FIM	649	605	
Kiinteistöyhtiöt (7)					1 097	1 097
Puhelinosaakkeet ja -osuudet (19)					1 673	1 355
Muut kotimaiset yhtiöt (52)					2 714	2 526
Ulkomaiset						
Lana di Roccia S.P.A., Italia	255 872	19,9	ITL	2 558 720	6 119	
Verdalskalk A/S, Norja	30	10,0	NOK	3 000	2 717	
Muut ulkomaiset yhtiöt (24)					1 209	
Muut yhtiöt, yhteensä					88 580	75 480
Tytäryhtiöt						
Kotimaiset						
Focolift Oy Ab, Perniö	3 000	100,0	FIM	3 000	3 000	
Oy Green Arrow Securities Ltd, Parainen	1 020 000	100,0	FIM	51 000	55 617	55 617
Loglift Oy Ab, Salo	1 711 900	90,1	FIM	17 119	32 454	
Multilift Oy, Raisio	1 080	100,0	FIM	10 800	28 550	
Nordkalk Oy Ab, Parainen	118 000	100,0	FIM	118 000	118 000	118 000
Nummi Oy Ab, Perniö	6 000	100,0	FIM	6 000	6 000	
Parastek Oy Ab, Parainen	100 000	100,0	FIM	10 000	8 099	8 099
Parcomp Oy Ab, Parainen	10	100,0	FIM	1 000	1 008	1 008
Parlease Oy Ab, Parainen	5 000	100,0	FIM	5 000	5 000	5 000
Paroc Oy Ab, Parainen	100 000	100,0	FIM	100 000	90 335	
Partek Rakennustuotteet Oy, Parainen	300 000	100,0	FIM	300 000	742 710	742 710
Partek Cargotec Oy, Parainen	65 000	100,0	FIM	65 000	59 224	
Partek Concrete Oy Ab, Helsinki	550 000	100,0	FIM	550 000	400 000	400 000
Partek Concrete Development Oy Ab, Parainen	3 000	100,0	FIM	3 000	3 000	
Partek Concrete Engineering Oy Ab, Toijala	27 000	100,0	FIM	27 000	27 000	
Partek Teollisuusmineraalit Oy, Parainen	50 000	100,0	FIM	50 000	50 000	50 000
Suomen Karbonaatti Oy, Lappeenranta	12 495	51,0	FIM	12 495	21 278	
Kiinteistöyhtiöt (15)					24 359	17 148
Muut kotimaiset tytäryhtiöt (19)					34 401	16 039

	Konsernin omistus		Nimellisarvo		Kirjanpitoarvo	
	Määrä	%	Valuutta	1 000 mk	Konserni 1 000 mk	Emoyhtiö 1 000 mk
Ulkomaiset						
Burg Vastgoed en Marketing B.V, Alankomaat	175 000	100,0	NLG	175 000	70 678	
Cargotec (Holdings) Ltd, Iso-Britannia	1 360 000	100,0	GBP	1 360	30 158	
Green Arrow Insurance Ltd, Iso-Britannia	500 000	100,0	USD	500	8 601	
Hiab AB, Ruotsi	2 140 000	100,0	SEK	107 000	100 365	
Jungers Verkstads AB, Ruotsi	28 000	100,0	SEK	14 000	6 546	
Norba AB, Ruotsi	104 000	100,0	SEK	13 000	8 720	
Partek Cargotec AB, Ruotsi	1 000 000	100,0	SEK	100 000	238 523	
Partek Concrete International B.V., Alankomaat	67 000	100,0	NLG	67 000	167 194	
Partek Finance N.V., Belgia	240 252	100,0	BEF	2 402 520	474 226	474 216
Partek Insulation AB, Ruotsi	599 500	100,0	SEK	59 950	315 632	
Partek Insulations Ltd, Kanada	22 595	100,0	CAD	45 190	13 645	13 645
Partek Morin S.A., Ranska	270 000	100,0	FRF	27 000	23 451	
Partek North America Inc, USA		100,0	USD	115 559	86 748	86 748
Partek Sverige AB, Ruotsi	2 300 000	100,0	SEK	230 000	550 999	550 999
Rockwool AB, Ruotsi	500 000	100,0	SEK	50 000	88 371	
Spenn-Gruppen A.S, Norja	18 000	90,0	NOK	18 000	119 715	
Muut ulkomaiset tytäryhtiöt (102)					1 272 032	6 415
Emoyhtiön omistamat tytäryhtiöiden osakkeet yhteensä						2 545 644

* Täydellinen erittely osakkeenomistuksesta konserni-, alakonserni- ja muissa yhtiöissä sisältyy viralliseen konsernitilinpäätökseen.

9. Osuus osakkuusyhtiöiden omasta pääomasta

	Pääomaosuus	1995	1994
Konserni	%	Mmk	Mmk
A-Rakennusmies Oy ^{*)} , Helsinki	33,6	6,0	–
NordCarb Oy Ab, Helsinki	30,0	2,7	3,9
Par-Arm, Helsinki	27,0	46,3	5,1
Parma Oy, Forssa ^{*)}	50,0	57,2	58,7
Partek Betonila Oy Ab, Parainen	50,0	43,6	55,1
Roctex Oy Ab, Parainen	50,0	0,0	0,0
Muut osakkuusyhtiöt Suomessa		4,8	0,9
Controladora Accionaria y Administrativa S.A. de C.V., Meksiko	46,0	3,0	5,5
Eastern Partek Pte Ltd, Singapore	45,0	48,1	42,0
Euroc AB, Ruotsi	25,0	972,3	865,8
Hiab-Kanglim Co Ltd, Korean Tasavalta	45,0	–	0,0
Paroc Silikatas, Liettua	48,0	14,6	–
Rockwool Ecoprim AB, Ruotsi	50,0	5,1	4,2
Steinullarverksmidjan H/F, Islanti	27,7	3,7	3,0
United Tiles AB, Ruotsi	50,0	–	101,4
Muut osakkuusyhtiöt		1,1	1,3

^{*)} Emoyhtiön omistama

10. Pitkä- ja lyhytaikaiset saamiset

(Mmk)	31.12.1995	Konserni 31.12.1994	31.12.1995	Emoyhtiö 31.12.1994
Hallituksen ja yritysjohdon jäsenet				
Pitkäaikaiset lainat	0,3	0,3	0,3	0,3
Lyhytaikaiset lainat	0,1	0,1	0,0	0,1
Yhteensä	0,4	0,4	0,3	0,4
Muu henkilöstö				
Pitkäaikaiset lainat	6,2	9,6	5,5	8,6
Lyhytaikaiset lainat	3,5	3,7	3,2	3,5
Yhteensä	9,7	13,3	8,7	12,1
Tytäryhtiöt				
Pitkäaikaiset lainasaamiset			231,7	266,2
Lyhytaikaiset lainasaamiset			436,4	303,8
Myyntisaamiset			16,1	19,8
Siirtosaamiset			16,0	20,0
Muut lyhytaikaiset saamiset			127,2	196,8
Yhteensä			827,4	806,6
Osakkuusyhtiöt				
Pitkäaikaiset lainasaamiset	41,3	142,4	23,6	97,1
Lyhytaikaiset lainasaamiset	3,4	111,1	3,0	103,5
Myyntisaamiset	12,0	15,6	2,8	3,9
Siirtosaamiset	3,9	11,9	0,1	0,1
Muut lyhytaikaiset saamiset	0,8	4,4	0,3	3,2
Yhteensä	61,5	285,4	29,8	207,9
Muut				
Pitkäaikaiset lainasaamiset	32,0	51,3	22,3	37,4
Lyhytaikaiset lainasaamiset	85,4	22,3	9,5	0,0
Myyntisaamiset	1 059,6	966,4	0,7	1,4
Siirtosaamiset	130,1	116,4	48,5	61,4
Muut lyhytaikaiset saamiset	43,8	65,6	5,4	2,6
Yhteensä	1 351,0	1 222,0	86,4	102,8
Pitkäaikaiset saamiset				
Yritysjohdo	0,3	0,3	0,3	0,3
Muu henkilöstö	6,2	9,6	5,5	8,6
Tytäryhtiöt			231,7	266,2
Osakkuusyhtiöt	41,3	142,4	23,6	97,1
Muut	32,0	51,3	22,3	37,4
Yhteensä	79,9	203,7	283,4	409,6
Lyhytaikaiset saamiset				
Yritysjohdo	0,1	0,1	0,0	0,1
Muu henkilöstö	3,5	3,7	3,2	3,5
Tytäryhtiöt			595,7	540,4
Osakkuusyhtiöt	20,2	142,9	6,2	110,8
Muut	1 319,0	1 170,7	64,1	65,4
Yhteensä	1 342,8	1 317,4	669,3	720,2

11. Oman pääoman muutos

	Yhteensä	Sidottu pääoma				Vapaa pääoma	
		Osake- pääoma	Vara- Rahasto	Arvon- korotus- rahasto	Muu sidottu	Oman pääoman osuus	Muu vapaa pääoma
(Mmk)							
Konserni							
1.1.1995	1 790,7	330,0	332,4	36,7	426,0	223,4	442,2
Osakeanti 1994	22,7	55,0	198,3		- 230,6		
Muuntoerot	- 26,7				- 1,2	0,1	- 25,6
Siirto vapaasta pääomasta sidottuun					3,7		- 3,7
Jakamaton osuus osakkuus- yhtiöiden tuloksesta					99,0		- 99,0
Varausten oman pääoman osuudessa tapahtunut muutos						16,4	- 16,4
Osinko	- 23,1						- 23,1
Muut muutokset	2,2				- 0,4		2,6
Tilikauden tulos	149,4						149,4
31.12.1995	1 915,2	385,0	530,8	36,7	296,4	239,9	426,4

Huom: Vapaasta pääomasta tulee joissakin ulkomaisissa tytäryhtiössä siirtää sidottuihin varoihin 5,0 Mmk.

Emoyhtiö

1.1.1995	1 779,4	330,0	332,4	36,3	398,4	-	682,2
Osakeanti 1994	22,7	55,0	198,3		- 230,6	-	-
Osinko	- 23,1						- 23,1
Tilikauden tulos	- 38,3						- 38,3
31.12.1995	1 740,7	385,0	530,8	36,3	167,8	-	620,8

12. Vapaaehtoiset varaukset

	31.12.1995	Lisäykset	Vähennykset	31.12.1994
(Mmk)				
Konserni, Partekin osuus				
Kertyneet suunnitelman ylittävät poistot	319,8	58,1	- 19,5	281,1
Toimintavaraus	6,7	-	0,0	6,7
Muut varaukset	7,3	0,1	- 2,3	9,4
Yhteensä	333,7	58,2	- 21,7	297,4
josta				
Omapääomaosuus	239,9	38,9	- 22,4	223,4
Omapääomaosuus	93,8	22,3	- 2,5	73,8

Tilinpäätöksen laskennalliseen verovelkaan sisältyy lisäksi:

Laskennallinen verovelka verottamattomien varausten vähemmistöosuudesta	3,3	1,2	0,0	2,2
Laskennallinen verovelka verottamattomista varauksista joiden oman pääoman osuus on eliminoitu hankintamenolaskelmassa	9,3	0,1	- 1,4	10,5
Laskennallinen verovelka yhteensä	106,5	23,6	- 3,9	86,5

Emoyhtiö

Kertyneet suunnitelman ylittävät poistot	133,8	-	- 7,3	141,1
Muut varaukset	0,0	-	- 1,0	1,0
Yhteensä	133,8	-	- 8,3	142,1

13. Pakolliset varaukset

	Konserni		Emoyhtiö	
(Mmk)	1995	1994	1995	1994
Varattu projektitoimituksia ja reklamaatioita varten	69,3	69,0	5,3	11,5
Varattu rakennejärjestelyjä varten Pohjois- Amerikassa ja Ranskassa	89,0	93,6	2,3	3,0
Varattu kiinteistötoiminnan myyntiä ja muuta rakennejärjestelyjä varten	82,6	94,6	6,5	23,8
Muut	12,1	16,5	6,0	7,1
Yhteensä	253,0	273,7	20,1	45,3

14. Pitkäaikainen vieras pääoma

(Mmk)	31.12.1995	Konserni	31.12.1994
Paikallinen valuutta josta FIM 713,5 (726,1) Mmk	1 260,1		1 309,9
Muu valuutta			
Alankomaat	NLG	111,9	236,8
Belgia	BEF	210,5	67,8
Ruotsi	SEK	117,0	58,3
Saksa	DEM	80,7	85,4
USA	USD	101,5	147,5
ECU-lainat	XEU	51,7	53,7
Muut		–	–
Yhteensä	1 933,4		2 085,4
Lyhennykset	– 361,8		– 339,8
Pitkäaikainen vieras pääoma	1 571,6		1 745,6

Pitkäaikainen vieras pääoma jakaantuu yksittäisten konserniyhtiöiden omassa kotimaan valuutassaan ottamiin lainoihin ja toisaalta vieraassa valuutassa otettuihin lainoihin. Suurin osa valuutassa otetuista lainoista on otettu, jotta valuuttakurssien vaihtelun vaikutus ulkomaisten yhtiöiden omaan pääomaan jäisi mahdollisimman vähäiseksi. Erittelyssä esitetään lainojen jakautuma suurimpien valuuttojen kesken.

Pitkäaikainen vieras pääoma erääntyy maksettavaksi seuraavasti:

	Vuosi 1	Vuosi 2	Vuosi 3	Vuosi 4	Vuosi 5 tai myöh.	Yhteensä
Konserni:						
Joukkovelkakirja- ja optiolainat	–	–	101,5	–	–	101,5
Lainat rahoituslaitoksilta	286,7	143,3	246,1	29,9	211,7	917,7
Eläkelainat	30,1	30,8	28,5	26,3	463,6	579,3
Muut korolliset velat	45,0	17,4	82,8	30,8	28,6	204,5
Laskennallinen verovelka	–	–	–	–	106,5	106,5
Muut korottomat velat	–	2,3	2,5	1,8	17,2	23,9
Yhteensä	361,8	193,8	461,3	88,9	827,6	1 933,4
Emoyhtiö:						
Joukkovelkakirja- ja optiolainat	–	–	101,5	–	–	101,5
Lainat rahoituslaitoksilta	272,0	27,0	197,2	27,0	69,4	592,6
Eläkelainat	26,8	24,9	23,1	21,5	285,9	382,2
Muut korolliset velat	0,6	0,5	0,5	0,5	0,5	2,4
Muut korottomat velat	–	–	–	–	2,4	2,4
Yhteensä	299,4	52,3	322,3	48,9	358,2	1 018,1

15. Joukkovelkakirja- ja optiolainat

Konserniyritys/ liikelle laskettu määrä	Korkokanta %	Juoksuaika	Pitkäaikainen velka, Mmk
Partek Oy Ab			
Joukkovelkakirjalaina, 100 Mmk, kiinteäkorkoinen	11,0	1993/1998	100,0
Optiolaina, 1,5 Mmk, vaihtuvakorkoinen	5,7	1994/1998	1,5
Yhteensä 31.12.1995			101,5

16. Lyhytaikaiset korolliset velat

(Mmk)	31.12.1995	Konserni	31.12.1994	Emoyhtiö	31.12.1994
Pitkäaikaisten lainojen lyhennykset	361,8		339,8	299,4	145,0
Tytäryhtiöt				483,8	568,8
Osakkuusyhtiöt	1,2		6,0	–	0,8
Muut lyhytaikaiset velat	969,6		1 011,9	676,9	626,9
Yhteensä	1 332,7		1 357,6	1 460,0	1 341,5

17. Lyhytaikaiset korottomat velat

(Mmk)	Konserni		Emoyhtiö	
	31.12.1995	31.12.1994	31.12.1995	31.12.1994
Tytäryhtiöt				
Ostovelat			3,9	3,4
Siirtovelat			2,8	21,6
Muut korottomat velat			0,3	17,7
Yhteensä			7,0	42,7
Osakkuusyhtiöt				
Ostovelat	3,8	3,1	1,8	0,2
Siirtovelat	10,0	15,7	1,4	0,0
Muut korottomat velat	2,3	4,8	2,1	4,8
Yhteensä	16,0	23,6	5,2	5,0
Muut				
Ostovelat	613,4	573,8	4,7	5,9
Ennakkomaksut	93,1	118,2	–	–
Siirtovelat	459,2	425,7	64,7	60,9
Muut korottomat velat	336,2	227,1	50,1	11,9
Yhteensä	1 502,0	1 344,9	119,5	78,7

18. Sisäiset osingot, korkotuotot ja -kulut

(Mmk)	1995	Emoyhtiö	1994
Osinkotuotot konserniyhtiöiltä	102,6		51,1
Osinkotuotot muilta	20,3		0,0
Korkotuotot konserniyhtiöiltä	53,3		43,8
Korkotuotot muilta	3,7		7,9
Korkokulut konserniyhtiöiltä	32,9		37,7
Korkokulut muilta	148,6		122,2

19. Annetut pantit, vastuusitoumukset ja leasingvastuut

(Mmk)	Konserni		Emoyhtiö	
	31.12.1995	31.12.1994	31.12.1995	31.12.1994
Annetut pantit				
Omien sitoumusten vakuudeksi				
Kiinnitykset kiinteistöihin	435,8	472,6	16,6	19,6
Muut kiinnitykset	219,9	273,7	–	–
Muut pantit	39,2	20,2	–	–
Vieraan sitoumuksen vakuudeksi				
Kiinnitykset kiinteistöihin	–	0,4	–	0,4
Yhteensä	694,9	766,9	16,6	19,9
Vastuusitoumukset				
Vieraan sitoumuksen vakuudeksi				
Takuusitoumukset				
tytäryhtiöiden puolesta			1 189,4	1 230,2
osakkuusyhtiöiden puolesta	169,7	331,1	164,1	306,7
yritysjohdon puolesta	–	–	–	–
muiden puolesta	9,5	66,9	6,1	3,8
Vekselivastuu	37,5	47,8	–	–
Muu vastuusitoumukset	130,3	141,1	–	–
Yhteensä	347,0	586,9	1 359,6	1 540,6
Leasingsopimukset				
Tehtyihin sopimukseen perustuvat leasingsopimukset tulevat seuraavina vuosina olemaan:				
1996	46,2		1,3	
1997	37,7		0,8	
1998	27,7		0,2	
1999	16,8		0,0	
2000 tai myöhemmin	15,2		0,0	
Yhteensä	143,6		2,4	

20. Toimiala- ja markkina-aluekohtaiset tiedot

	Liikevaihto		Liikevoitto	
	1995	1994	1995	1994
Liiketoiminta-alueittain				
Mineraalit	866,6	917,0	138,0	132,2
Cargotec	2 308,0	1 976,6	150,7	136,6
Eristeet	1 203,6	1 100,4	68,4	70,6
Betonielementit	1 856,2	1 821,5	104,7	99,6
Muu liiketoiminta	337,7	322,4	- 55,4	- 103,6
Muut	82,9	81,3	- 26,8	- 103,9
Sisäinen laskutus	- 98,7	- 53,0		
Yhteensä	6 556,4	6 166,3	379,5	231,5

Markkina-alueittain				
Suomi	1 188,9	1 142,6	198,2	115,5
Muut Pohjoismaat	1 433,8	1 326,3	126,1	85,8
Muu EU	2 827,0	2 696,6	56,0	62,9
Muu Eurooppa	397,0	365,5	1,4	1,5
USA ja Kanada	291,0	285,0	- 16,4	- 44,0
Muut maat	418,6	350,2	14,2	9,9
Yhteensä	6 556,4	6 166,3	379,5	231,5

	Henkilöstö keskimäärin		Palkat ja palkkasivukustannukset	
	1995	1994	1995	1994
Liiketoiminta-alueittain				
Mineraalit	981	1 001	171,4	173,3
Cargotec	2 753	2 278	530,6	459,7
Eristeet	1 634	1 554	320,4	246,2
Betonielementit	2 337	2 429	499,1	537,2
Muu liiketoiminta	711	647	121,6	128,2
Muut	222	219	58,4	61,2
Yhteensä	8 638	8 128	1 701,6	1 605,8

Markkina-alueittain				
Suomi	2 630	2 510	502,5	464,9
Muut Pohjoismaat	2 471	2 381	500,5	416,2
Muu EU	3 089	2 895	618,6	645,2
USA ja Kanada	282	280	52,9	62,8
Muut maat	166	62	27,0	16,7
Yhteensä	8 638	8 128	1 701,6	1 605,8

	Investoinnit	
	1995	1994
Liiketoiminta-alueittain		
Mineraalit	90,5	45,3
Cargotec	63,9	27,7
Eristeet	46,3	20,4
Betonielementit	62,9	50,0
Muu liiketoiminta	6,9	6,8
Muut	21,6	430,4
Yhteensä	292,1	580,6

Markkina-alueittain		
Suomi	143,4	86,0
Muut Pohjoismaat	49,1	452,9
Muu EU	62,4	37,2
Muu Eurooppa	16,5	0,5
USA ja Kanada	3,5	3,7
Muut maat	17,2	0,2
Yhteensä	292,1	580,6

Tilintarkastuskertomus

Partek Oy Ab:n osakkeenomistajille

Olemme tarkastaneet Partek Oy Ab:n kirjanpidon, tilinpäätöksen ja hallinnon tilivuodelta 1995. Hallituksen ja toimitusjohtajan laatima tilinpäätös sisältää toimintakertomuksen sekä konsernin ja emoyhtiön tuloslaskelmat, taseet, rahoituslaskelmat sekä liitetiedot. Suorittamamme tarkastuksen perusteella annamme lausunnon tilinpäätöksestä ja hallinnosta.

Tilintarkastus on suoritettu hyvän tilintarkastustavan mukaisesti. Kirjanpitoa ja tilinpäätöksen laatimisperiaatteita, sisältöä ja esittämistapaa on tällöin tarkastettu riittävässä laajuudessa sen toteamiseksi, ettei tilinpäätös sisällä olennaisia virheitä tai puutteita. Hallinnon tarkastuksessa on selvitetty hallituksen sekä toimitusjohtajan toiminnan lainmukaisuutta osakeyhtiölain säännösten perusteella.

Lausuntonamme esitämme, että tilinpäätös on laadittu kirjanpitolaisten sekä tilinpäätöksen laatimista koskevien muiden säännösten ja määräysten mukaisesti. Tilinpäätös antaa kirjanpitolaissa tarkoitetulla tavalla oikeat ja riittävät tiedot konsernin sekä emoyhtiön toiminnan tuloksesta tilivuodelta ja taloudellisesta asemasta tilivuoden päätyttyä. Tilinpäätös konsernitilinpäätöksineen voidaan vahvistaa ja vastuuvapaus voidaan myöntää emoyhtiön hallituksen jäsenille ja toimitusjohtajalle tarkastamaltamme tilikaudelta. Hallituksen esitys voittovarojen käyttämiseksi on osakeyhtiölain mukainen.

Olemme perehtyneet tilikauden aikana julkistettuihin osavuosikatsauksiin. Käsityksemme mukaan osavuosikatsaukset on laadittu niitä koskevien säännösten mukaisesti.

Paraisilla maaliskuun 26. päivänä 1996

Eric Haglund
KHT

Thor Nyroos
KHT

Juhani Kolehmainen

Viisivuotiskatsaus

		1995	1994	1993	1992	1991*
Tuloslaskemasta						
Liikevaihto	Mmk	6 556,4	6 166,3	6 609,8	6 627,5	7 547,5
muutos	%	6,3	- 6,7	-0,3	- 12,2	- 12,9
ulkomaan osuus	%	81,9	81,5	74,5	73,5	62,8
Liikevoitto	Mmk	379,5	231,5	4,1	- 132,4	14,5
% liikevaihdosta	%	5,8	3,8	0,1	- 2,0	0,2
Tulos rahoituserien jälkeen	Mmk	270,1	41,1	- 407,3	- 559,0	- 237,3
% liikevaihdosta	%	4,1	0,7	- 6,2	-8,4	-3,3
Tulos ennen (tilinpäätössiirtoja ja veroja)	Mmk	225,4	- 202,6	- 433,9	- 567,6	- 212,3
Tilikauden nettovoitto	Mmk	149,4	- 193,9	- 392,5	- 442,7	- 13,5 ¹⁾
Taseesta						
Käyttöomaisuus	Mmk	3 921,8	4 018,1	3 998,7	5 027,9	4 506,2
Vaihto-omaisuus	Mmk	948,7	795,4	915,6	1 129,3	1 175,9
Rahoitusomaisuus	Mmk	1 779,8	1 776,6	1 626,6	1 900,1	2 239,2
Sidottu oma pääoma						
sis. vaihdettavan debentuurilainan	Mmk	1 248,8	1 125,0	837,7	814,1	745,8
Vapaa oma pääoma	Mmk	666,4	665,7	762,9	1 201,5	690,4
Vähemmistöosuus	Mmk	59,8	54,0	35,4	29,8	55,4
Varaukset	Mmk	253,0	273,7	144,2	66,5	1 378,8
Pitkäaikainen vieras pääoma	Mmk	1 571,6	1 745,6	2 383,0	3 120,2	2 418,3
Lyhytaikainen vieras pääoma	Mmk	2 850,7	2 726,0	2 377,8	2 825,2	2 632,6
Taseen loppusumma	Mmk	6 650,3	6 590,1	6 540,9	8 057,3	7 921,3
Sijoitettu pääoma	Mmk	5 132,3	5 221,6	5 186,4	6 290,4	6 267,8
Rahoituslaskelmasta						
Toiminnasta saadut varat	Mmk	358,4	207,7	- 102,7	- 223,0	9,9
Käyttöpääoman muutos	Mmk	- 75,6	58,3	- 14,6	397,2	83,1
Nettoinvestoinnit	Mmk	- 262,6	- 286,4	667,2	- 461,0	202,1
Lainarahoitus	Mmk	- 198,9	- 303,5	- 772,0	554,6	241,7
Likvidien varojen muutos	Mmk	- 68,4	76,6	- 89,1	2,4	153,3
Kannattavuus						
Sijoitetun pääoman tuotto	%	10,1	6,1	0,2	- 1,7	4,7
Kokonaispääoman tuotto	%	7,9	4,3	0,2	- 1,3	3,7
Oman pääoman tuotto						
Maksettujen verojen ja piilevän verovelan jälkeen	%	11,0	3,7	- 19,8	- 20,0	- 6,8
Maksettujen verojen jälkeen	%	10,6	- 0,3	- 21,8	- 22,6	- 10,2
Muut tunnusluvut						
Korkokateaste	kertaa	2,2	1,2	0,2	0,1	0,8
Maksuvalmiussuhde	kertaa	0,65	0,68	0,71	0,86	0,89
Käyttöpääomasuhde	kertaa	0,96	0,94	1,07	1,20	1,30
Vakavaraisuus	%	29,7	28,0	25,0	25,4	31,8
Työntekijää kohden						
Liikevaihto	1000 mk	759	759	701	600	550
Jalostusarvo	1000 mk	237	285	234	216	194
Palkat sivukuluineen	1000 mk	197	198	194	179	159
Tulos rahoituserien jälkeen	1000 mk	31	5	-43	- 51	- 18
Osinko	1000 mk	7	3	-	-	3 ¹⁾

Huom: Vuosien 1992–1995 tiedot perustuvat uuden kirjanpitolain periaatteisiin.

Aikaisempien tilikausien lukuja ei ole muutettu.

^{*)} Proforma 1.1.–31.12. Aikaisemmat tilikaudet 1.3.–28.2.

¹⁾ 1.3.–31.12.1991

Tunnuslukujen laskentaperiaatteet s. 44

Pörssitiedotekatsaus 1995

2.1.

Partekin osakeannin merkintäaikana 30.11.-30.12.1994 merkittiin alustavien tietojen mukaan 5 473 893 osaketta eli 99,5% merkittävissä olleiden osakkeiden enimmäismäärästä.

9.1.

Partekin osakeannin merkitsijä, joka on tehnyt merkintävarauksen viimeistään 14.12., saa merkitä varaamansa osakkeet. Sen jälkeen tehdyt varaukset toteutetaan 300 osakkeeseen asti ja lisäksi 15.12. varauksen tehnyt saa merkitä 38,43 % 300 osakkeen ylittävistä määrät. Partekin osakeannin merkintäaikana 30.11.-30.12.1994 merkittiin 5 475 949 uutta osaketta eli 99,6 % merkittävissä olleiden osakkeiden enimmäismäärästä.

2.3.

Tilinpäätöstiedote: Partekin tulos parani voimakkaasti 1994.

Liikevaihto supistui jonkin verran vuodesta 1993 ja oli 6 166 (1993: 6 610) Mmk. Tulos rahoitusserien jälkeen parani 450 Mmk ja oli 41 Mmk. Osinkoa esitetään jaettavan 0,60 mk/osake eli yhteensä 23,1 Mmk. Konserni sai vuoden aikana runsaat 420 Mmk uutta pääomaa. Partek lunasti Metran osuuden ja omistaa nyt 25 prosenttia ruotsalaisesta Euroc AB:stä. Norjalainen Aker tuli Partekin omistajaksi 27 prosentin osuudella.

20.4.

Partekin varsinainen yhtiökokous pidettiin 20.4.1995. Yhtiökokous päätti, että hallituksen jäsenmäärä on kahdeksan. Erovuorossa olleet Cato A. Holmsen, Jan Ekberg ja Paavo Pitkänen valittiin uudestaan. Muina hallituksen jäseninä jatkavat Carl Olof Tallgren, Jouko K. Leskinen, Björn Mattson, Tom Ruud ja Christoffer Taxell. Hallituksen esitys yhtiöjärjestyksen 11§:n muuttamisesta hyväksyttiin ensimmäisessä käsittelyssä.

20.6.

Osavuosisikatsaus: Tulos rahoitusserien

jälkeen parani selvästi edellisen vuoden ensimmäisestä kolmanneksesta ja oli 11 (1994: - 50) Mmk. Uusien tilausten määrä sekä tilauskanta kasvoivat. Konsernin liikevaihto oli 1 944 (1 907) Mmk. Liikevoitto oli 78 (35) Mmk.

Huolimatta vuoden 1994 ja vuoden 1995 alun tulosparannuksista konsernin tulos rahoitusserien jälkeen ei vielääkään ole tyydyttävä.

23.8.

Muutoksia Partekin johdossa. Partek Oy Ab:n varatoimitusjohtaja Raimo Taivalkoski siirtyy hoitamaan toistaiseksi Amer-yhtymä Oy:n toimitusjohtajan tehtäviä. Partekin konserni-johdon vastuusuhteita on täsmennetty.

2.10.

Partekille 500 miljoonan markan myyntivoitto Eurocin osakkeista. Partek myy SEK 2,3 miljardin kauppahinnasta omistamansa neljänneksen ruotsalaisesta rakennusaineyrityksestä Eurocista. Osakkeiden myynti on viimeinen vaihe ketjussa, jonka tavoitteena on ollut Partekin irrottautuminen sementtitoiminnasta ja alan pohjoismaisen rakenneratkaisun toteuttaminen. Partek saa kaupasta lähes 500 miljoonan markan myyntivoiton. Kauppa parantaa merkittävästi yhtiön tasetta.

Partek myy omistamansa Eurocin osakkeet norjalaiselle Akerille, joka puolestaan yhdistää koko sementti- ja rakennustuoteollisuutensa ruotsalaisen Eurocin kanssa. Kaupat ovat osa pohjoismaista sementtiteollisuuden rakennejärjestelyä, jonka tuloksena Eurocista syntyy kansainvälisesti vahva pohjoismaisen sementtialan yritys.

Eurocin osakkeiden myynti päättää pitkän prosessin, jonka tavoitteena on ollut Partekin irrottautuminen sementtitoiminnasta ja alan pohjoismaisen rakennejärjestelyn toteuttaminen.

2.10.

Partekin tammi-elokuun tuloksen ennakkotiedot.

23.10.

Osavuosisikatsaus: Partek paransi tuloaan ja kokoaa voimiaan kasvuun. Partekin vuoden kahdeksan ensimmäisen kuukauden tulos rahoitusserien jälkeen parani viime vuodesta ja oli 115 Mmk. Konsernin tammi-elokuun liikevaihto oli 4 021 Mmk. Liikevaihdosta 81 prosenttia muodostui ulkomailla. Liiketulos oli 208 Mmk. Kannattavuuden parantuminen ja Eurocin osakkeiden myynnistä saatava lähes 500 Mmk:n realisointivoitto vahvistavat yhtiön taloudellista pohjaa, mikä mahdollistaa keskittymisen kolmeen ydinliiketoiminta-alueeseen ja niiden kehittämiseen.

1.12.

Partek myy osuutensa United Tiles Ab:stä. Partek ja ruotsalainen investointiyhtiö Proventus myyvät puoliksi omistamansa United Tiles Ab:n kaikki liiketoimintaa harjoittavat tytäryhtiöt. Ostaja on italialainen Industrie Ceramiche CISA-CERDISA S.p.A. Kauppahinta on noin SEK 350 miljoonaa. Partekin osuus on puolet SEK 175 miljoonaa eli noin FIM 115 miljoonaa. Kauppa ei vaikuta merkittävästi Partekin kuluvan vuoden tulokseen. United Tiles valmistaa ja markkinoi keraamisia lattia- ja seinälaattoja. Yhtiö muodostettiin 1991 yhdistämällä Partekin omistama Pukkila Suomessa ja Partek Höganäs Ruotsissa saksalaisen Klingenbergin ja italialaisen Ricchetin kanssa.

18.12.

Osuus A-Rakennusmiehestä toimivalle johdolle, Partek keskittyy ydinliiketoimintoihinsa. A-Rakennusmiehen liiketoiminta siirtyy uudelle yhtiölle, joka jatkaa toimintaa samalla nimellä. Uusina omistajina yhtiöön tulevat A-Rakennusmiehen avainhenkilöt sekä Capmanin ja MB Corporate Financen hallinnoimat rahastot. Vanhoina omistajina jatkavat Partek, Tallberg ja Starckjohann Tekniikka.

Osoitteita

PARTEK-YHTYMÄ

Helsingin konttori
Sörnäisten rantatie 23, PL 61
00501 Helsinki
puh. (90) 39441
telex 124755 pksor fi
telefax (90) 3944 222
Internet <http://www.partek.fi>

Konsernijohto

Christoffer Taxell, konsernijohtaja
Carl-Gustaf Bergström,
varatoimitusjohtaja
Patrick Enckell, varatoimitusjohtaja
Kari Heinistö, talousjohtaja

Ole Rosquist, hallituksen sihteeri
Veli-Matti Tarvainen, lakiasiat

Konsernihallinto

Timo Vuorio, hallinto ja henkilöstö
Olav Uppgård, rahoitus
Kaisa Vikkula,
viestintä ja sijoittajasuhteet
Antti Koivupalo, riskienhallinta
Antti Puumala, kaupalliset yhteydet
Seppo Kupiainen, kiinteistöhallinto

Pääkonttori

21600 Parainen
puh. (921) 74261
telex 62220 pkpar fi
telefax (921) 742 6340

Christoffer Taxell, konsernijohtaja
Carl-Gustaf Bergström,
varatoimitusjohtaja
Kari Heinistö, talousjohtaja
Lauri Hakkala, kokonaislaadun ja
tuottavuuden kehittäminen
Lars Ljung, sisäinen tarkastus
Jorma Laine, talous

Paikallisjohtajat Suomessa
Lappeenranta, *Eelis Eskelinen*,
puh. (953) 67171
Parainen, *Robi Lindblad*,
puh. (921) 74261

Partek Sverige AB

Vasagatan 8-10 B, 6 tr
(1.7.1996 alk. Kungsgatan 70)
Box 544, S-101 30 Stockholm
puh. +46-8-677 5300
telefax +46-8-100145
Tomas Lilja, talous

Brysselin konttori

Imperiastraat 6, B-1930 Zaventem
puh. +32-2-719 1911
Raili Manninen, konserniviestintä

Mineraalit

Nordkalk Oy Ab
Christer Sundström
21600 Parainen
puh. (921) 74261
tai
Lundavägen 151
S-212 24 Malmö
puh. +46-40-438 900

Partek Teollisuusmineraalit Oy
Eelis Eskelinen
53500 Lappeenranta
puh. (953) 67171

Cargotec

Partek Cargotec AB
Carl-Gustaf Bergström
Bengt Gerger
Vasagatan 8-10 B, 6 tr
(1.7.1996 alk. Kungsgatan 70)
Box 586, S-101 31 Stockholm
puh. + 46-8-677 5300

HIAB Group
Ulf Åhman
S-824 83 Hudiksvall
puh. + 46-650-91000

Loglift Jonsered Group
Olof Elenius
Tehdaskatu 7, PL 54
24101 Salo
puh. (924) 524 0011

Partek Cargotec Pte Ltd.
Ahti Salonen
2 Gul Circle, Off Gul Street 4
Jurong, Singapore 2262
puh. +65-861 8600

Load & Waste Handling Systems
Frej Granholm
Partek Cargotec Oy
21600 Parainen
puh. (921) 74261

Eristeet

Partek Insulation AB
Peder Biese
Rockwool AB
S-541 86 Skövde
puh. +46-500-469000
myös
Sörnäisten rantatie 23, PL 61
00501 Helsinki
puh. (90) 39441

* Osakkuusyhtiö 50%

** Osakkuusyhtiö 45%

Betonielementit

Bengt Jansson
Sörnäisten rantatie 23, PL 61
00501 Helsinki
puh. (90) 39441

Spenn-Gruppen
Terje Sjøhoel
Industriveien 2
N-1300 Sandvika
puh. +47-67-80 40 40

Partek Betonila Oy Ab*
Kari Laukkanen
PL 76, 03101 Nummela
puh. (90) 222001

Parma Oy *
Hannu Martikainen
Murrontie, 30420 Forssa
puh. (916) 41271
Parastek Oy Ab
Sakari Sipilä
Sörnäisten rantatie 23, PL 61
00501 Helsinki
puh. (90) 39441

Partek Ergon NV
Paul de Bellefroid
Marnixdreef 5, B-2500 Lier
puh. +32-3-4900411

Partek Beton NL
Heerke Kuiper
VBI Verenigde Bouwprodukten
Industrie BV
Looveerweg 1, P.O.Box 31
NL-6850 Huissen
puh. +31-26-379 7979

Partek Brespa Spannbetonwerk
GmbH & CO. KG
Heikki Haikonen
Stockholmer Strasse 1
D-29640 Schneverdingen
puh. +49-5193-850

Partek Concrete Engineering
(PCE) Oy Ab
Leo Sandqvist
PL 33, 37801 Toijala
puh. (937) 54951

Eastern Partek Pte Ltd.**
Kauko Karvinen
15 Sungei Kadut Street 2
Singapore 2572
puh. +65-3681366

Erillinen, laajempi osoiteisto on tilattavissa
suomeksi, ruotsiksi tai englanniksi
konserniviestinnästä, puh. (90) 394 4261

