



VUOSIKERTOMUS 1995

## SISÄLLYSLUETTELO

Tämä on Tamfelt	2
Konserni lyhyesti	2
Yhtiökokous	2
Toimitusjohtajan katsaus	3
Organisaatio	4
Hallitus	4
Tilintarkastajat	4
Konsernin johtoryhmä	4
Hallituksen toimintakertomus	5-12
Konsernin tuloslaskelma	13
Konsernitase	14-15
Konsernin rahoituslaskelma	16
Emoyhtiön tuloslaskelma	17
Emoyhtiön tase	18-19
Emoyhtiön rahoituslaskelma	20
Tilinpäätöksen laadintaperiaatteet	21
Liitetiedot	22
Tunnuslukuja	30
Osaketietoja	32-33
Hallituksen ehdotus yhtiökokoukselle	34
Tilintarkastuskertomus	34

## TÄMÄ ON TAMFELT

Ensi vuonna 200 vuotta täyttävä Tamfelt kuuluu Suomen teollisuuden uranuurtajiin. Yhtiö on perustettu 1797, ja se on ollut pörssi-yhtiö vuodesta 1942.

Tamfelt-konsernilla on viisi tuotantolaitosta: kaksi Yhdysvalloissa, yksi Portugalissa ja kaksi Suomessa. Tampereen tehdas on alansa suurimpia ja moderneimpia tuotantolaitoksia maailmassa.

Yhtiön päätuotteet ovat metsäteollisuuden konekudokset: paperikoneiden viirat ja huovat (PMC-tuotteet) sekä selluteollisuuden suodatinkankaat. Tärkeän ryhmän muodostavat myös kaivos- ja kemian-teollisuuden suodatinkankaat.

Tamfeltin laatu-järjestelmä on sertifioitu uusimman SFS-EN ISO 9001-standardin mukaisesti.

Tamfeltin asiakkaat tarvitsevat toimivia tuotteita ja tehokasta teknistä palvelua pysyäkseen kehityksen kärjessä. Tamfeltin moderni teknologia sekä joustava asiakaspalvelu varmistavat tuotteiden ja asiantuntemuksen saatavuuden silloin, kun tilanne asiakkaan tehtaalla sitä vaatii.

## KONSERNI LYHYESTI

	1995	1994	Muutos- %
Liikevaihto, Mmk	479	428	12
Voitto ennen varauksia ja veroja, Mmk	76	41	85
Bruttoinvestoinnit, Mmk	39	20	95
Henkilöstö 31.12.	1 127	1 147	-2
Sijoitetun pääoman tuotto, %	17	11	
Omavaraisuusaste, %	72	66	
Tulos/osake, mk	7,95	4,75	67
Oma pääoma/osake, mk	68	62	10
Osinko/osake, mk			
kanta	3,20	2,50	
etu	3,40	2,70	

## YHTIÖKOKOUS

Tamfelt Oy Ab:n varsinainen yhtiökokous pidetään tiistaina huhtikuun

2. päivänä 1996 klo 16 yhtiön pääkonttorissa, Yrittäjänkatu 21, Tampere.

## TOIMITUSJOHTAJAN KATSAUS

Tamfeltin toimintavuosi 1995 myötäili metsäteollisuuden kehitystä. Liikevaihtomme kääntyi voimakkaaseen nousuun edellisvuoden pienen, valuuttakurssista johtuneen notkahduksen jälkeen. Toimitusmäärät kasvoivat sekä kotimaassa että viennissä nostaten liikevaihdon 479 milj. markkaan. Yhtiön liikevoitto kasvoi liikevaihdon kasvua voimakkaammin Pohjois-Amerikan toimintojen kustannusleikkausten ja viennin tuoman lisäkannattavuuden ansiosta. Vuoden 1995 liikevoitto konsernissa oli 71 milj. markkaa.

Olemme vahvistaneet asemaamme merkittävänä modernien, nopeakäyntisten kirjoitus- ja painopaperikoneiden kudostoimittajana. Juankosken tehdasta laajennettiin uudenaikaisten leveiden viirojen toimitusajkojen nopeuttamiseksi ja tuotteiden laadun parantamiseksi. Joulukuussa käynnistettiin lämpökäsittely-yksikkö ja lisättiin viirojen saumauskapasiteettia. Tampereella on jatkettu puristinhuopien määrätietoista tuotekehitystä. Pitkänippuristinhuopien ja nopeakäyntisten paperikoneiden erikoishuopien kasvavat tilausmäärät ovat osoituksena laatumme paranemisesta ja teknisestä edistymisestä.

PMC:n asiakaspalveluhenkilöstön ja mittauskaluston määrää lisättiin tavoitteena varmistaa tuotteidemme toiminta asiakastehtailla. Myös suodatin-kankaiden kudontakapasiteettia lisättiin kuluneen vuoden aikana. Lisäksi tehtiin investointipäätökset kutomakonehankinnoista merkäviirojen ja puristinhuopien laadun parantamiseksi ja poistuvan vanhan konekannan korvaamiseksi.

Konsernin johtoryhmään ja emoyhtiön kaikkien yksiköiden johtoryhmiin tuli henkilöstöedustus. Viiraryhmän myönteinen kokemus laajennetun johtoryhmän toiminnasta ja sen tuomasta kehityksestä saadaan näin koskemaan



Kuva Jorma Reijmanäki

*Konsernin johtoryhmä: vas. Risto Hautamäki, Kristian Lundström, Jaakko Räsänen, Hannu Laine, Leena Heinijoki, Jyrki Nuutila ja Esko Pessi. Kuvasta puuttuu Jarmo Järviö.*

kaikkia yksiköitä.

Metsäteollisuuden suhdannekehitys on osoittanut epävarmuuden merkkejä. Kartonki- ja hienopaperikoneilla on ollut tuotannonrajoitusseisokkeja. Jopa LWC- ja SC-koneiden tilauskannat ovat alentuneet, mikä on aiheuttanut lyhyehköjä seisokkijaksoja. Markkinasellun hinnanpudotus lisää paineita hinnanalennuksiin myös kartongissa ja eri paperilaaduilla. Kuitenkin paperituotteiden kulutus on kasvanut ja uskon epävarmuustilanteen päättyvän kesään mennessä. Hintatasoa kulunut kausi alentaneeksi pidemmäksi aikaa.

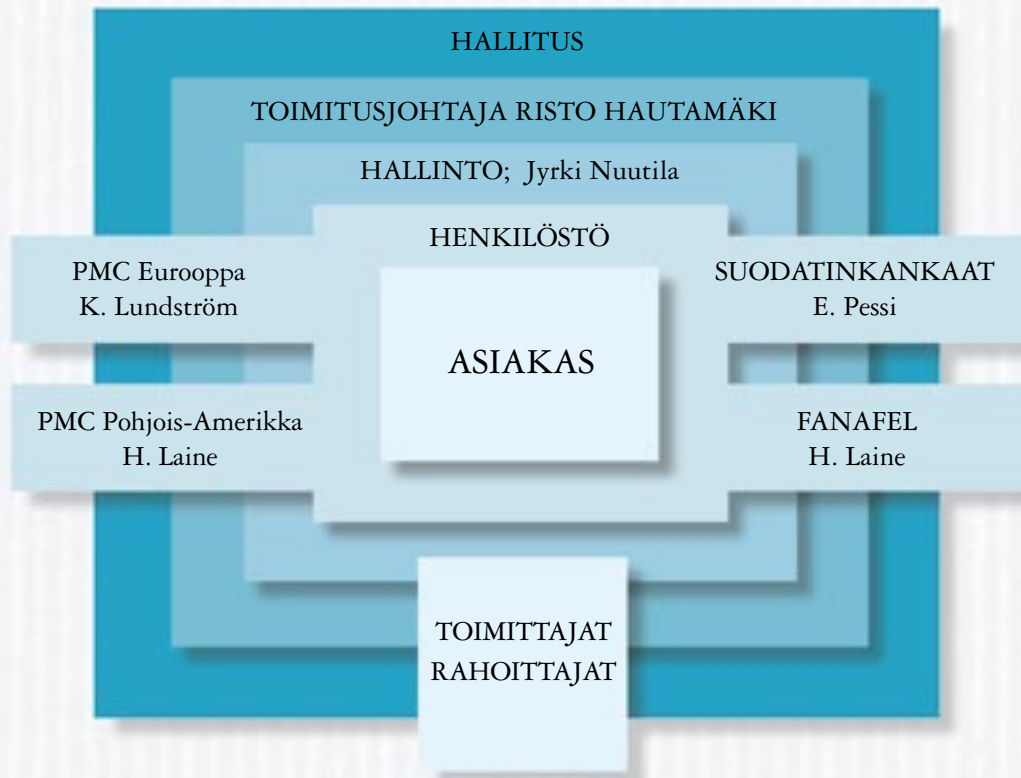
Metsäteollisuuden väliaikaisesta taantumasta huolimatta tilauskantamme on ennätyksellisen suuri. Tänä ja ensi vuonna Suomessa ja Ruotsissa käynnistyvät seitsemän uutta paperikonetta ja lukuisat modernisoinnit merkitsevät paperikonekudosten kasvun lähimarkkinoillam-

me. Konekannan uusiminen Juankosken ja Tampereen kutomoissa sekä asiakaspalvelun parantamiseen liittyvät investoinnit mahdollistavat entistä laadukkaampien tuotteiden toimittamisen uutta kysyntää vastaavaksi. Uskonkin Tamfeltin liikevaihdon kasvavan ja kannattavuuden kehittyvän vuoden 1996 aikana edelleen myönteisesti.

Kiitän kaikkia Tamfeltin asiakkaita ja liikekumppaneita menestyksekkästä vuodesta ja läheisestä yhteistyöstä, jonka avulla olemme voineet kehittää tuotteitamme, palvelujamme ja toimintojamme. Samoin kiitän henkilöstöämme onnistuneesta työpanoksesta yhtiön ja asiakkaittemme hyväksi.

Risto Hautamäki

## ORGANISAATIO



### HALLITUS

Mikael von Frenczell,  
valtiot.maisteri, puheenjohtaja  
Axel Cedercreutz, teollisuusneuvos,  
varapuheenjohtaja

Karl Nordgren, kauppaneuvos  
Martin Lilius, dipl.ins.\*  
Vesa Kainu, johtaja  
Jouko Oksanen, talousjohtaja \*

\* Erovuorossa 1996,  
muut erovuorossa 1997

### TILINTARKASTAJAT

Eric Haglund, dipl.ekon., KHT  
Matti Niemi, ekonomi  
Thomas Stenius, varatuomari

Varamiehet:  
KHT-yhteisö  
KPMG WIDERI OY AB  
Christel von Frenczell-Ramberg,  
kauppat.maisteri  
Marcus von Bonsdorff, agronomi

### KONSERNIN JOHTORYHMÄ

Axel Cedercreutz, toimitusjohtaja  
5.4. asti  
Risto Hautamäki, toimitusjohtaja  
6.4. alkaen  
Jyrki Nuutila, varatoimitusjohtaja  
Hannu Laine, yritysuunnittelujohtaja  
Kristian Lundström, tulosyksikön-  
johtaja, PMC Eurooppa  
Esko Pessi, tulosyksikön johtaja,  
suodatinkankaat  
Leena Heinijoki \*  
Jarmo Järviö \*  
Jaakko Räsänen \*

\* Henkilöstöryhmien hallintoedustus  
15.11. alkaen



## HALLITUKSEN TOIMINTAKERTOMUS

### YLEISTÄ

Metsäteollisuus on Tamfelt-konsernin tärkein asiakasryhmä. Tamfeltin kohdemarkkinoilla paperiteollisuudessa oli menestyksellinen vuosi. Puupitoisten kirjoitus- ja painopapereiden tuottajat toimivat koko vuoden lähes täydellä teholla Euroopassa ja Pohjois-Amerikassa. Hienopaperikoneet ovat seisonet aika ajoin tilausten vähäisyyden johdosta. Paperin ostajat ovat tyhjentäneet varastojaan ja pyrkineet paperin hintatason alennukseen. Hienopaperin ja sellun hinta kääntyi laskuun vuoden lopulla. Myös kartongin kysyntä on heikentynyt ja keräyskuitua käyttävät tehtaat ovat pitäneet seisokkeja.

Kaivos- ja kemianteollisuus on merkittävä asiakasryhmä konsernin suodatinkangasyksikölle. Koko maailmassa rauta-, kupari-, sinkki- ja

nikkelirikasteiden tuotanto on ollut korkealla tasolla, joskin vuoden loppua kohden tilanne on hiukan heikentynyt. Kemianteollisuudessa tilanne on samanlainen.

Metsäteollisuuden tuotannon rajoitukset eivät vaikuttaneet Tamfeltin toimintaan tai saatujen tilausten määrään. Lukuisat paperikoneusinat käynnistyivät Tamfeltin kudoksilla, ja kapasiteetti oli lähes täydessä käytössä. Tuotantokapeikkoja avarrettiin työaikajärjestelyillä sekä investoimalla mm. uuteen kone- ja laitekantaan. Paremman palvelun ja lyhyempien toimitusaikojen turvaamiseksi jatketaan tuotantoa rajoittavien tekijöiden poistamista myös kuluvana vuonna.

Hinnankorotuksia kudosmarkkinoilla on ollut edelleen vaikea saada läpi. Toiminnan jatkuva parantami-

nen ja investoinnit moderniin konekantaan sekä riittävä panostus tuotekehitykseen ja asiakaspalveluun ovat edelleen tärkein tie turvata toiminnan kannattavuus.

Pörssikurssit Helsingin arvopaperipörssissä laskivat 7,7 % vuonna 1995. Tamfeltin kantaosake laski vain 1,3 %, mutta etuoikeutettu hieinan HEX-yleisindeksiä enemmän. Tamfeltin osakkeiden kokonaismäärästä laskettu vaihto oli edellisvuotta suurempi. Vuoden 1996 kahden ensimmäisen kuukauden aikana Tamfeltin osakkeiden hinta on nousut yli 20 %. Vastaavana ajankohtana HEX-yleisindeksi nousi 7 %. Hallituksen tavoitteena on, että sijoitus Tamfeltin osakkeisiin olisi tuottava pääomasijoitus. Osakekohtaisesta tuloksesta pyrkimyksenä on jakaa vähintään 35 % osinkoina edellyttämien, ettei se vaaranna yhtiön taloudellista asemaa tai kehitystä.

Kuva Jarmo Hietaranta



Yhtiön hallitus: edessä (vas.) Axel Cedercreutz ja Mikael von Frenckell. Takarivissä (vas.) Vesa Kainu, Jouko Oksanen, Karl Nordgren ja Martin Lilius.

## LIKEVAIHTO JA TULOSKEHITYS

Konsernin liikevaihto oli 479 Mmk (428). Siinä on kasvua 12 % edellisestä vuodesta. Pääosa kasvusta on tapahtunut emoyhtiössä myyntivolyymien nousun johdosta. Myös tuloskehitys oli hyvä käyttöasteen nousun ja tuottavuuden paranemisen seurauksena. Kaikki tulosyksiköt ja tytäryhtiöt paransivat operatiivista kannattavuuttaan edelliseen vuoteen verrattuna.

Eniten tulos parani Pohjois-Amerikan tytäryhtiöissä. Myynti ulkomaisille asiakkaille oli 54 % (53) konsernin liikevaihdosta. Konsernin liikevoitto parani 25 Mmk ja oli 71 Mmk eli 15 % (11) liikevaihdosta. Voitto ennen varauksia ja veroja oli 76 Mmk (41).

Konsernin maksuvalmius oli edelleen hyvä, eikä uusia lainoja otettu. Vuoden aikana maksettiin pois kaikki eläkelainat ja rahoituslaitoksilta otettujen lainojen takaisinmaksua aikaistettiin. Varainhallintaan ja efektiiviseen sijoittamiseen on kiinnitetty erityistä huomiota, mikä näkyy tuloksessa. Konsernin nettorahoituskulut olivat positiiviset 5,2 Mmk (-6,1). Rahoitustuottojen kasvuun vaikuttivat pitkien korkojen kehitys sekä markan heikkeneminen vuoden lopulla.

Emoyhtiön liikevaihto oli 387 Mmk (344), liikevoitto 61 Mmk (50) ja voitto ennen satunnaisia eriä, varauksia ja veroja 69 Mmk (60).

## INVESTOINNIT

Investointiaste nousi merkittävästi muutamiin aikaisempiin vuosiin verrattuna. Suurin investointi oli Juankosken tehdasrakennuksen laajennus ja lämpökäsittelykone,

joka siirrettiin Yhdysvalloista Juankoskelle. Muutaman vuoden käytössä ollut kone modernisoitiin täysin nykyaikaiseksi ja uutta vastaavaksi. Se mahdollistaa laadukkaiden monikerrosviirojen viimeistelyn maailman leveimmille paperikoneille. Toinen merkittävä investointikohde oli kenkäpuristinmattojen tuotantolinjan rakentaminen Tampereelle. Linja saatiin tuotantokäyttöön vuoden lopussa.

## TUOTEKEHITYS

PMC-yksikön tuotekehitys organisoitiin Suomessa uudelleen niin, että jokaisella tuoteryhmällä on nyt oma tuotekehitysorganisaatio. Tuotekehityksen osalta keskeinen tavoite on pystyä vastaamaan niihin haasteisiin, jotka ovat syntyneet paperi-, kartonki- ja sellukoneiden nopean kehityksen myötä. Laaja yhteistyö eri sidosryhmien, kuten konevalmistajien ja asiakkaiden kanssa, on ollut tuloksellista.

Nopeasti yleistyvät kenkäpuristimet asettavat sekä puristinhuoille että -matoille kasvavia vaatimuksia. Puristinhuopien kehitystyön nopeuttamiseksi on Tampereen tehtaalle rakennettu ainutlaatuiset puristus- ja vedenpoistosimulaattorit, joiden avulla pystytään vertailemaan erilaisten huoparakenteiden käyttäytymistä ja toimintaa paperikonetta vastaavissa olosuhteissa. Märkäviirroissa vaativille painopaperikoneille kehitetty 3-kerrosviira vakiinnutti asemansa. Kysyntää vastaava kapasiteetin lisäys valmistuu vuoden 1996 aikana. Kuivatusviirroissa kehitettiin tuotantomittakaavaan uudet hydrolyysia kestävät tuotteet.

Yhteistyössä suodatinvalmistajien kanssa on kehitetty uusia suodatinkankaita eri tyyppisiin suodatimiin. Nämä antavat mahdollisuuden aikaisempaa paremmin ratkaista esimerkiksi tiukentuvien ympäristövaatimusten synnyttämiä suodatustarpeita.

Laadun toistettavuuden parantamiseksi on suoritettu laajamittaista standardisointia tuotevalikoimissa ja raaka-aineissa ja tuotannon valmistusmenetelmissä. Puristinhuopien tuotekehitystoimintaa ja asiakaspalvelua tulee merkittävästi parantamaan uusi Tampereen tehtaalle rakennettava laboratorio, jonka on määrä valmistua vuoden 1996 loppupuolella.

Tuotekehityskustannukset ovat noin 4 % liikevaihdosta.

Kuva Jorma Rejämäki



Marita Lautarinne työskentelee Tampereen tehtaalla saumaamossa uudella saumauskoneella.

## HENKILÖSTÖ

Yhtiön toimitusjohtajana aloitti 6.4.1995 aikaisemmin yhtiön hallituksen puheenjohtajana toiminut dipl.ins. Risto Hautamäki.

Vuoden lopulla laajennettiin hallintoedustus koskemaan yhtiön kaikkia kotimaisia yksiköitä. Henkilöstön edustajat ovat mukana sekä yksiköiden että konsernin johtoryhmissä. Yhteistyö antaa hyvät edellytykset toiminnan jatkuvaan parantamiseen.

Konsernin palveluksessa oleva henkilöstömäärä oli keskimäärin 1133 henkilöä (1153). Emoyhtiön palveluksessa ilman värjäämää oli keskimäärin 807 henkilöä (789). Vuoden viimeisenä päivänä konsernin palveluksessa oli 1127 henkilöä (1147). Emoyhtiön henkilöstömäärä kasvoi vuoden aikana 26 henkilöä, mutta Pohjois-Amerikan tytäryhtiöiden henkilöstö väheni uudelleenjärjestelyjen johdosta.

*Marko Taimi tarkastelee neulausjälkeä Tampereen tehtaan neulauskoneella.*

## YMPÄRISTÖ

Tampereen ja Juankosken tehtaat kattava ympäristöohjelma vahvistettiin vuonna 1994, ja sitä on toteutettu vuoden 1995 alusta alkaen. Tamfelt Oy Ab:n ympäristöpolitiikka, yhtiön päämäärät ja tavoitteet kestävän kehityksen saavuttamiseksi sekä menettelytavat ympäristön hallintajärjestelmän ylläpitämiseksi on esitetty ympäristökäsikirjassa, joka on laadittu standardin BS 7750 mukaan. Standardin noudattamisen valvonta on liitetty osaksi Tamfeltin laatuja järjestelmää.



*Kuva Jorma Rajamäki*





Kuva Veli Heikkinen

Uusi märkäviirien lämpökäsittelykone Juankosken tehtaalla, ohjaamossa Sulo Lipponen ja Matti Savolainen.

## TULOSYKSIKÖT

### PMC EUROOPPA

Yksikön tuotteet ovat paperi-, kartonki- ja selluteollisuuden kudoksia: märkäviirioja, puristinhuopia, kuivatusviirioja sekä kenkäpuristinmattoja. Paperikonevaatetuksen tueksi PMC-yksikkö tarjoaa korkeatasoisen teknisen palvelun.

PMC-tuotteiden markkinaosuus Euroopan kohdemarkkinoilla kasvoi edelleen. Kolmena peräkkäisenä vuotena yksikkö on pystynyt kasvattamaan sekä liikevaihtoaan että tuloaan. Myös tilauskanta on suurempi kuin aikaisemmin ja näkymät vuodelle 1996 ovat hyvät.

Tamfelt on ollut toimittajana ensiasennuksissa uusilla, huipputekniikkaa edustavilla paperikoneilla eri puolilla maailmaa, mikä kuvaa asiakkaitten luottamusta yhtiön tuotteisiin ja toimintaan. Tamfeltin kudokset ovat usein olleet osana teknologiaa, jolla on rikottu tuotannollisia maailmanennätyksiä. Voimakas mukanaolo starttivaatettajana on vahvistanut yksikön asemaa markkinoilla.

Viirien tuoteriikän panostus paperikoneen kitaformerteknologiaan on ollut tuloksellinen ja strategisesti oikea valinta. Tuotteisiin yhdistetty osaaminen on johtanut merkittävään markkinaosuuteen tällä alueella. Puristinhuopien tuoteriikän ura-uurtava tekniikka Aquaduct-tuotteis-

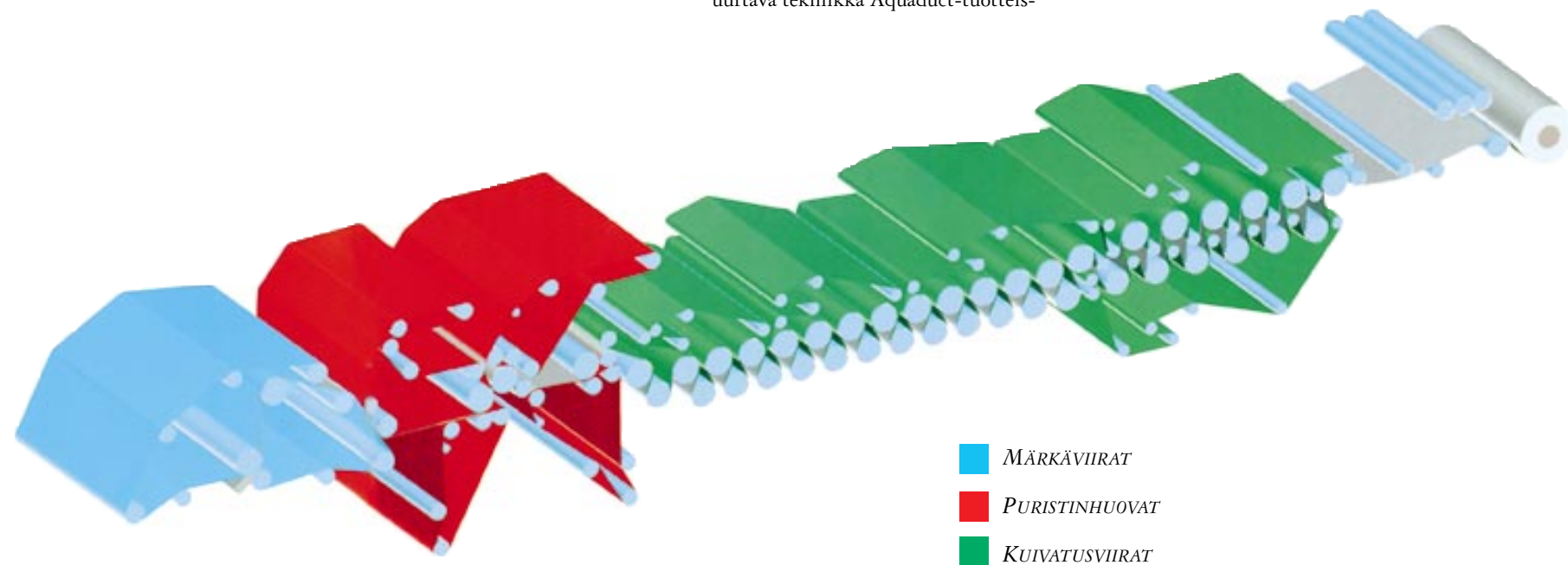
sa on mahdollistanut tämän tuoteriikän voimakkaan kasvun. Etenkin Aquanet-vienti Keski-Euroopan nopeille uuden aikaisille koneille on kasvanut. Kuivatusviirien tuoteriikän uutuustuotteet ovat menestyneet hyvin, ja vienti on kasvanut voimakkaasti. Panostus tuotekehitykseen ja tuotevalikoiman uudistamiseen on laajentanut asiakaspohjaa.

Teknisessä ryhmässä on sekä kotimaassa että vientimarkkinoilla lisätty teknistä asiakaspalveluosaa. Uusilla paperikoneilla kenkäpuristimet valtaavat nopeasti alaa. Niitä varten on kehitetty uusi tuote, Tamfelt-kenkäpuristinmatto, jonka koeajot ovat meneillään.



Kuva Jorma Rajamäki

Uutta tekniikkaa kutomossa: Tanja Lähteenmäki valvoo kutomakonetta ja puolamvaihtoa automaatin toimintaa.



- MÄRKÄVIIRAT
- PURISTINHUOVAT
- KUIVATUSVIIRAT

Paperintuotannossa viirien ja huopien eli vaatetuksen tehtävänä on kuljettaa paperirainaa läpi prosessin ja poistaa vettä mahdollisimman tehokkaasti. Vaatetuksella on ratkaiseva vaikutus niin paperin laatuun kuin prosessin taloudellisuuteen. Jokainen viira ja huopa on räätälöity määrättylle koneelle ja kohteelle. Yhä nopeammat ja suuremmat koneet asettavat vaatetukselle kovenevia baasteita. Siksi asiakaslähtöinen tuotekehitys onkin kudostoimittajan elinehto.



## PMC POHJOIS-AMERIKA

Tamfelt, Inc. ja Formtec Forming Fabrics, Inc. valmistavat ja toimittavat paperi- ja kartonkiteollisuuden kudoksia, puristinhuopia, kuivatusviiroja ja märkäviiroja Pohjois-Amerikan markkinoille. PMC Pohjois-Amerikan tekninen palvelu toimii lähellä asiakasta ja se on keskeinen linkki asiakkaan tarpeiden kartoittamiseen ja toteuttamiseen.

Tamfeltin toiminnassa Pohjois-Amerikassa tapahtui vuonna 1995 suunnan muutos. Toimintojen parempi fokusointi johti myynnin kasvuun ja toiminnallinen tulos parani. Kassavirta oli vuoden lopussa tasapainossa. Tulos oli edelleen epätydyttävä, mutta edellytykset positiiviseen kehitykseen ovat hyvät.

Vuoden alussa tehdyt suunnitelmat tuloksen parantamiseksi perustuivat kapasiteetin täyskäyttöön. Tavoite saavutettiin, kun vajaakäytössä olleet koneet siirrettiin Juankoskelle. Siirto tapahtui ongelmitta ja koneet otettiin käyttöön Juankoskella ennen vuoden vaihdetta.

Varastojen kiertonopeutta parannettiin ja se on nyt Tamfeltin muiden yksiköiden tasolla. Varaston määrä pieneni yli kolmanneksella, mikä auttoi myös kassavirran kohentumiseen. Henkilöstön määrä aleni noin neljänneksellä.

## FANAFEL L<sup>DA</sup>

Portugalilainen tytäryhtiö Fanafel on suurpesuloiden tarvitsemien huopien markkinajohtaja Euroopassa. Lisäksi yhtiö valmistaa ja toimittaa konehuopia sellu- ja paperiteollisuuteen sekä yhä tärkeämpään ympäristönsuojeluun tarvittavia kuivasuodatustuotteita.

Fanafelin kannattavuus parani, vaikka liikevaihto ei kasvanut. Henkilöstön määrä pysyi ennallaan. Puristinhuovat menestyivät hyvin. Patentoidun Aquaduct-huovan ja muiden tuotteiden myynti kasvoi selvästi edellisestä vuodesta. Pesulahuopien hintakilpailu pudotti liikevaihtoa, mutta kuivasuodatuksen myyntiluvut pysyivät vuonna 1994 saavutetulla ennätystasolla. Viennin määrä ylitti jälleen kotimaan myynnin. Tärkeimmät vientimaat ovat Espanja ja Saksa, mutta vientiä on lähes koko Eurooppaan.


Yhtiö kehittää toimintaansa vahvuksiinsa keskittymällä, ja investoinnit suunnataan tarkasti laadun ja tuottavuuden parantamiseen.

*Alcina Dias Oliveira työskentelee Fanafelin uudella leikkaus- ja ompelulinjalla, jolla valmistuu kuivasuodatustuotteita ympäristönsuojeluun.*



*Kuva William O. Hoeking*

*Robert Daly täyttää loimilankaraamia Cantonin tehtaalla.*



*Kuva Rui Almeida*

*Kuva Jorma Rejamäki*

*Puristinbuovan  
pohjakangasta tarkasta-  
massa Tampereella  
Raija-Leena Nukarinen.*



*Siniset kuivatusviirat väistyvät  
punaisten tieltä. Valmista viiraa  
tarkastamassa Kaarina Kolehmainen  
ja Seija Kivirasi.*

*Kaari Jorma Rajamäki*





Kuva Jorma Reijomäki



Kuva Pentti Puranen

Viimeistämässä Jouni Hakanpää ja iso sininen kuivatusviira.

*Esimerkkinä Tamfeltin yhteistyöstä konepajojen kanssa on Ahlstrom Machineryn Wisaforestin Pietarsaaren tehtaalte toimittama ensimmäinen viberlepeän suodatuslaitos. Tamfelt on toimittanut suodatinpussisarjat tähän kaustisointiprosessissa käytettävään X-Filter™ -suodattimeen. Yhteisenä tavoitteena on ympäristöystävällinen, vähäpäästöinen selluprosessi.*

## SUODATINKANKAAT

Suodatinkangasyksikkö valmistaa metsä-, kaivos- ja kemianteollisuuden prosesseissa käytettäville erilaisille suodattimille kutisteviirroja, nauhasuodatinviirroja, kiekkosuodatinpusseja, puristinkankaita ja eräitä erikoiskankaita. Lisäksi valmistusohjelmaan kuuluvat jätevedenkäsittelylaitoksissa käytettävät viirat.

Suodatinkankaiden toimitukset Eurooppaan lisääntyivät tuntuvasti. Myös toimitukset ja markkinaosuudet Etelä- ja Pohjois-Amerikassa kehittyivät hyvin. Yhteistyö eurooppalaisten suodatinvalmistajien kanssa on johtanut siihen, että uudet suodattimet yhä useammin starttaavat Tamfeltin suodatinkankailla.

Suodatinkangasyksikön liikevaihto ja tulos paranivat selvästi edellisestä vuodesta. Tavoitteet ylittyivät sekä kaivos- että metsäteollisuustuotteissa. Myynnistä kolme neljänestä suuntautui vientiin neljäänkymmeneen maahan.

Kasvavan kysynnän vuoksi yksikön tuotantotiloja Tampereella laajennettiin. Tämän ansiosta voitiin toiminnan virtaviivaisuutta ja tehokkuutta kehittää oleellisesti. Määrätietoisien kehityksen tavoitteena on varmistaa kilpailukyky ja lisätä kapasiteettia vastaamaan lisääntyvää kysyntää.

## VÄRJÄÄMÖTOIMINTA

Vuoden alussa käynnistyi Pirkanmaan Uusi Värjäamo Oy, johon yhdistettiin Tamfeltin värjäämöliiketoiminta sekä Peitta Oy:n värjäystoiminnot. Tamfelt omistaa 50 % yhtiöstä. Kahden eri yrityskulttuurin ja toimintatapojen yhdistäminen osoittautui ennakoitua vaikeammaksi, ja yhtiön toiminta oli selvästi tappiollista. Vuoden lopulla siinä tapahtui parannemista, mutta heikkenivät markkinanäkymät vaikeuttavat toimintaa.

## TULEVAISUUDEN NÄKYMÄT

Tamfeltin markkinanäkymät ovat edelleen hyvät. Tuotanto on myyty pitkälle yli kesäkauden. Tiedossa olevat lukuisat paperikoneuusinnat ja uudet koneet luovat Euroopassa mahdollisuuksia liikevaihdon kasvattamiseen ainakin vuosina 1996 ja 1997. Pohjois-Amerikassa pienien toimittajien on vaikea päästä isojen metsäkonsernien toimittajaksi, mutta erikoisosaamisella näyttää olevan mahdollisuuksia markkinaosuuksien pitkäjänteiseen kasvattamiseen. Myös kaivos- ja kemianteollisuudessa kapasiteetin käyttöaste on korkea ja lähiajan näkymät ovat Tamfeltin tuotteiden osalta suotuisat. Vuoden 1996 tuloksen odotetaan olevan samalla tasolla kuin 1995, edellyttäen, että markkinanäkymät eivät oleellisesti muutu.



## TULOSLASKELMA 1.1. - 31.12.

Konserni (1000 mk)

	1995	%	1994	%
<b>LIKEVAIHTO</b>	478 838	100	427 623	100
Valmisteverastojen lisäys (+) tai vähennys (-)	-8 447		13 146	
Valmistus omaan käyttöön	1 208		1 194	
Liiketoiminnan muut tuotot	7 869		1 897	
<b>Muuttuvat ja kiinteät kulut:</b>				
<b>Aineet, tarvikkeet ja tavarat:</b>				
Ostot tilikauden aikana	90 889		91 953	
Varastojen lisäys (-) tai vähennys (+)	1 869		1 615	
Ulkopuoliset palvelut	2 760		1 140	
Henkilöstökulut	206 322		193 718	
Vuokrat	3 512		3 358	
Muut kulut	71 426		72 323	
	<u>-376 778</u>		<u>-364 107</u>	
<b>KÄYTTÖKATE</b>	102 690	21	79 753	19
Poistot käyttöomaisuudesta ja muista pitkävaikutteisista menoista	-31 536		-33 190	
<b>LIKEVOITTO</b>	71 154	15	46 563	11
<b>Rahoitustuotot ja -kulut:</b>				
Korkotuotot	12 794		9 674	
Muut rahoitustuotot	6 540		2 083	
Korkokulut	-9 565		-10 038	
Muut rahoituskulut	-4 595		-7 772	
	<u>5 174</u>		<u>-6 053</u>	
<b>VOITTO ENNEN SATUNNAISERIÄ, VARAUKSIA JA VEROJA/ VOITTO ENNEN VARAUKSIA JA VEROJA</b>	76 328	16	40 510	9
Poistoeron lisäys (-) tai vähennys (+)	-24 756		9 770	
Vapaaehtoisten varausten lisäys (-) tai vähennys (+)	40 522		-126	
Välittömät verot	-23 950		-8 982	
Vähemmistöosuus tuloksesta	-43		-23	
<b>TILIKAUDEN VOITTO</b>	<u>68 101</u>	14	<u>41 149</u>	10

## TASE 31.12.

Konserni (1000 mk)

VASTAAVAA	1995	%	1994	%
<b>KÄYTTÖOMAISUUS JA MUUT PITKÄAIKAISET SIOITUKSET</b>				
Aineettomat hyödykkeet				
Aineettomat oikeudet	2 526		2 174	
Konserniliikearvo	2 425		3 233	
Muut pitkävaikutteiset menot	1 496		818	
	<u>6 447</u>	1	<u>6 225</u>	1
Aineelliset hyödykkeet				
Maa- ja vesialueet	7 999		8 221	
Rakennukset ja rakennelmat	58 028		54 792	
Koneet ja kalusto	109 310		109 886	
Muut aineelliset hyödykkeet	482		440	
Ennakkomaksut ja keskeneräiset hankinnat	4 161		5 439	
	<u>179 980</u>	30	<u>178 778</u>	29
Käyttöomaisuusarvopaperit ja muut pitkäaikaiset sijoitukset				
Osakkeet ja osuudet	1 538		1 537	
Lainasaamiset	5 215		4 929	
	<u>6 753</u>	1	<u>6 466</u>	1
<b>VAIHTO- JA RAHOITUSOMAISUUS</b>				
Vaihto-omaisuus				
Aineet ja tarvikkeet	23 269		25 347	
Keskeneräiset tuotteet	50 249		58 653	
Valmiit tuotteet	54 896		57 288	
Ennakkomaksut	172		172	
	<u>128 414</u>	21	<u>141 460</u>	23
Saamiset				
Myyntisaamiset	78 683		74 320	
Lainasaamiset	580		808	
Siirtosaamiset	28 421		19 739	
Muut saamiset	14 344		32 422	
	<u>122 028</u>	19	<u>127 289</u>	20
Rahoitusomaisuusarvopaperit				
Osakkeet ja osuudet	1 377		11 285	
Muut arvopaperit	112 937		53 344	
	<u>114 314</u>	18	<u>64 629</u>	10
Rahat ja pankkisaamiset	64 930	10	103 195	16
	<u>622 866</u>	100	<u>628 042</u>	100

VASTATTAVAA	1995	%	1994	%
<b>OMA PÄÄOMA</b>				
Sidottu oma pääoma				
Osakepääoma	66 000		66 000	
Vararahasto	13 745		13 745	
Vapaa oma pääoma				
Käyttörahassto	19 806		19 806	
Muu vapaa oma pääoma	121 809		97 781	
Tilikauden voitto	<u>68 101</u>		<u>41 149</u>	
	289 461	47	238 481	38
<b>VARAUKSET</b>				
Kertynyt poistoero	77 094	12	52 338	8
Vapaaehtoiset varaukset				
Investointivaraukset	27 437		64 437	
Muut varaukset	<u>52 282</u>		<u>55 804</u>	
	79 719	13	120 241	19
<b>VÄHEMMISTÖOSUUS</b>	271	0	232	0
<b>VIERAS PÄÄOMA</b>				
Pitkäaikainen				
Lainat rahoituslaitoksilta	2 265		38 284	
Eläkelainat			31 790	
Muut pitkäaikaiset velat	<u>30 292</u>		<u>44 394</u>	
	32 557	5	114 468	18
Lyhytaikainen				
Lainat rahoituslaitoksilta	42 826		23 838	
Eläkelainat			2 393	
Saadut ennakot	5 144		4 740	
Ostovelat	21 732		19 109	
Siirtovelat	71 388		50 154	
Muut lyhytaikaiset velat	<u>2 674</u>		<u>2 048</u>	
	143 764	23	102 282	17
	<u>622 866</u>	100	<u>628 042</u>	100



## RAHOITUSLASKELMA

Konserni (1000 mk)

	1995	1994
<b>LIIKETOIMINTA</b>		
Tulorahoitus		
Liiketulos	71 154	46 563
Poistot	31 536	33 190
Rahoitustuotot ja -kulut	5 174	-6 053
Verot	<u>-23 950</u>	<u>-8 982</u>
	83 914	64 718
<b>KÄYTTÖPÄÄOMAN MUUTOS</b>		
Vaihto-omaisuus, lisäys (-), vähennys (+)	13 046	-4 257
Lyhytaikaiset liikesaamiset, lisäys (-), vähennys (+)	-13 238	19 618
Korottomat lyhytaikaiset velat, lisäys (+), vähennys (-)	<u>24 261</u>	<u>99</u>
	24 069	15 460
Liiketoiminnan kassavirta	107 983	80 178
<b>INVESTOINNIT</b>		
Käyttöomaisuusinvestoinnit	-38 941	-21 905
Käyttöomaisuuden myyntituotot	83	128
Käyttöomaisuuden kurssierot	<u>5 897</u>	<u>11 107</u>
	-32 961	-10 670
Kassavirta ennen rahoitusta	75 022	69 508
<b>RAHOITUS</b>		
Pitkäaikaisten saamisten lisäys (-), vähennys (+)	-286	-3 889
Pitkäaikaisten lainojen lisäys (+), vähennys (-)	-75 555	-5 551
Lyhytaikaisten lainojen lisäys (+), vähennys (-)	18 847	-18 157
Osingot	-17 300	-13 560
Pitkäaikaisten lainojen kurssierot	-6 356	-15 192
Lyhytaikaisten lainojen kurssierot	<u>-1 630</u>	<u>-7 846</u>
	-82 280	-64 195
Laskelman mukainen likvidien varojen lisäys (+), vähennys (-)	<u>-7 258</u>	<u>5 313</u>
Oikaisuerät <sup>1)</sup>	179	2 064
Taseen mukainen likvidien varojen lisäys (+) / vähennys (-)	<u>-7 079</u>	<u>7 377</u>

Rahoituslaskelman erät eivät ole suoraan johdettavissa taseista mm. tase-eriin sisältyvien muutosten vuoksi.

<sup>1)</sup> Sisältää mm. muuntoeroja.

## TULOSLASKELMA 1.1.-31.12.

Emoyhtiö (1000 mk)

	1995	%	1994	%
<b>LIKEVAIHTO</b>	387 479	100	343 857	100
Valmisteverastojen lisäys (+) tai vähennys (-)	142		14 498	
Valmistus omaan käyttöön	1 208		1 194	
Liiketoiminnan muut tuotot	6 773		922	
Muuttuvat ja kiinteät kulut:				
Aineet, tarvikkeet ja tavarat:				
Ostot tilikauden aikana	75 808		74 741	
Varastojen lisäys (-) tai vähennys (+)	2 535		1 367	
Ulkopuoliset palvelut	2 456		543	
Henkilöstökulut	161 174		145 469	
Vuokrat	19 552		19 915	
Muut kulut	49 823		46 179	
	<u>-311 348</u>		<u>-288 214</u>	
<b>KÄYTTÖKATE</b>	84 254	22	72 257	21
Poistot käyttöomaisuudesta ja muista pitkävaikutteisista menoista	-23 406		-22 627	
<b>LIKEVOITTO</b>	60 848	16	49 630	14
Rahoitustuotot ja -kulut:				
Osinkotuotot	3 500		10 500	
Veronhyvitystuotot	1 167		3 500	
Korkotuotot	5 884		4 321	
Muut rahoitustuotot	4 673		2 083	
Korkokulut	-3 253		-3 650	
Muut rahoituskulut	-4 016		-6 019	
	<u>7 955</u>		<u>10 735</u>	
<b>VOITTO ENNEN SATUNNAISERIA, VARAUKSIA JA VEROJA</b>	68 803	18	60 365	18
Satunnaiset tuotot ja kulut:				
Satunnaiset tuotot	16 000		6 600	
Satunnaiset kulut			<u>-31 568</u>	
	<u>16 000</u>		<u>-24 968</u>	
<b>VOITTO ENNEN VARAUKSIA JA VEROJA</b>	84 803	22	35 397	10
Poistoeron lisäys (-) tai vähennys (+)	-27 324		9 195	
Vapaaehtoisten varausten lisäys (-) tai vähennys (+)	40 420			
Välittömät verot	-24 916		-11 220	
<b>TILIKAUDEN VOITTO</b>	<u>72 983</u>	19	<u>33 372</u>	10

## TASE 31.12.

Emoyhtiö (1000 mk)

VASTAAVAA	1995	%	1994	%
<b>KÄYTTÖOMAISUUS JA MUUT PITKÄAIKAISET SJOITUKSET</b>				
Aineettomat hyödykkeet				
Aineettomat oikeudet	3 744		3 800	
Muut pitkävaikutteiset menot	<u>660</u>		<u>770</u>	
	4 404	1	4 570	1
Aineelliset hyödykkeet				
Maa- ja vesialueet	4 294		4 294	
Rakennukset ja rakennelmat	6 498			
Koneet ja kalusto	80 985		70 862	
Muut aineelliset hyödykkeet	482		440	
Ennakkomaksut ja keskeneräiset hankinnat	<u>4 069</u>		<u>5 073</u>	
	96 328	16	80 669	14
Käyttöomaisuusarvopaperit ja muut pitkäaikaiset sijoitukset				
Osakkeet ja osuudet	205 623		205 623	
Lainasaamiset	<u>18 006</u>		<u>9 057</u>	
	223 629	37	214 680	37
<b>VAIHTO- JA RAHOITUSOMAISUUS</b>				
Vaihto-omaisuus				
Aineet ja tarvikkeet	18 087		20 622	
Keskeneräiset tuotteet	44 003		45 585	
Valmiit tuotteet	39 499		37 775	
Ennakkomaksut	<u>172</u>		<u>172</u>	
	101 589	17	104 154	18
Saamiset				
Myyntisaamiset	58 325		55 629	
Lainasaamiset	534		698	
Siirtosaamiset	31 210		15 700	
Muut saamiset	<u>13 719</u>		<u>32 218</u>	
	103 788	17	104 245	18
Rahoitusomaisuusarvopaperit				
Osakkeet ja osuudet	1 377		1 568	
Muut arvopaperit	<u>28 437</u>		<u>1 568</u>	
	29 814	5	1 568	0
Rahat ja pankkisaamiset	44 178	7	70 810	12
	<u>603 730</u>	100	<u>580 696</u>	100



VASTATTAVAA	1995	%	1994	%
<b>OMA PÄÄOMA</b>				
Sidottu oma pääoma				
Osakepääoma	66 000		66 000	
Vararahasto	13 745		13 745	
Vapaa oma pääoma				
Käyttörahaso	19 806		19 806	
Kertyneet voittovarot	190 088		174 017	
Tilikauden voitto	<u>72 983</u>		<u>33 372</u>	
	362 622	60	306 940	53
<b>VARAUKSET</b>				
Kertynyt poistoero	74 306	12	46 982	8
Vapaaehtoiset varaukset				
Investointivaraukset	27 437		64 437	
Muut varaukset	<u>51 379</u>		<u>54 799</u>	
	78 816	13	119 236	20
<b>VIERAS PÄÄOMA</b>				
Pitkäaikainen				
Lainat rahoituslaitoksilta	1 085		11 979	
Eläkelainat			31 790	
Muut pitkäaikaiset velat			<u>45</u>	
	1 085	0	43 814	8
Lyhytaikainen				
Lainat rahoituslaitoksilta	1 407		1 890	
Eläkelainat			2 393	
Saadut ennakot	5 139		4 739	
Ostovelat	17 775		13 669	
Siirtovelat	62 452		40 956	
Muut lyhytaikaiset velat	<u>128</u>		<u>77</u>	
	86 901	15	63 724	11
	<u>603 730</u>	100	<u>580 696</u>	100

## RAHOITUSLASKELMA

Emoyhtiö (1000 mk) 1995 1994

### LIIKETOIMINTA

Tulorahoitus		
Liiketulos	60 848	49 630
Poistot	23 406	22 627
Rahoitustuotot ja -kulut	7 955	10 735
Satunnaiset erät	16 000	-24 968
Verot	-24 916	-11 220
	<u>83 293</u>	<u>46 804</u>

### KÄYTTÖPÄÄOMAN MUUTOS

Vaihto-omaisuus, lisäys (-), vähennys (+)	2 565	-13 303
Lyhytaikaiset liikesaamiset, lisäys (-), vähennys (+)	-17 851	11 772
Korottomat lyhytaikaiset velat, lisäys (+), vähennys (-)	<u>26 008</u>	<u>3 746</u>
	10 722	2 215
Liiketoiminnan kassavirta	94 015	49 019

### INVESTOINNIT

Käyttöomaisuusinvestoinnit	-40 927	-18 285
Käyttöomaisuuden myyntituotot	<u>2 027</u>	<u>59</u>
	-38 900	-18 226
Kassavirta ennen rahoitusta	55 115	30 793

### RAHOITUS

Pitkäaikaisten saamisten lisäys (-), vähennys (+)	-9 032	-3 890
Pitkäaikaisten lainojen lisäys (+), vähennys (-)	-42 730	-3 583
Lyhytaikaisten lainojen lisäys (+), vähennys (-)	-2 831	-1 115
Osingot	-17 300	-13 560
Pitkäaikaisten saamisten kurssierot	83	416
Pitkäaikaisten lainojen kurssierot		-2 083
	<u>-71 810</u>	<u>-23 815</u>

Laskelman mukainen likvidien varojen  
lisäys (+), vähennys (-) -16 695 6 978

Taseen mukainen likvidien varojen  
lisäys (+) / vähennys (-) -16 695 6 978

# TILINPÄÄTÖKSEN LAADINTAPERIAATTEET

## YLEISPERIAATE

Tilinpäätös on laadittu alkuperäisten hankinta-arvojen perusteella.

## KONSERNITILINPÄÄTÖKSEN LAAJUUS

Tilinpäätös käsittää emoyhtiön sekä ne yhtiöt, joissa Tamfelt Oy Ab hallitsee suoraan tai välillisesti yli 50 % osakkeiden äänimäärästä. 50 prosenttisesti omistettu yhtiö on konsolidoitu yhteisyritystä koskevien ohjeiden mukaisesti. Muut osakkuusyritykset on yhdistetty pääomaosuusmenetelmällä.

## SISÄISET LIIKETAPAHTUMAT

Konsernin sisäiset liiketapahtumat on eliminoitu. Yhteisyrityksen konsolidoinnissa on eliminoitu keskinäinen osakeomistus ja osakaslainat.

## TYTÄRYHTIÖOSAKKEET

Konserniyhtiöiden keskinäisen osakeomistuksen eliminoinnissa käytetään hankintamenomenetelmää. Tytäryhtiön osakkeiden hankintameno ja hankintahetken oman pääoman erotus esitetään konsernitaseessa liikearvona. Konserniliikearvo poistetaan 5 vuodessa tasapoistoin.

## ULKOMAISET KONSERNIYHTIÖT

Ulkomaisten konserniyhtiöiden tuloslaskelmat on muutettu Suomen markoiksi tilivuoden keskikurssia käyttäen. Ulkomaisten konserniyhtiöiden taseet on muutettu Suomen markoiksi käyttäen Suomen Pankin tilinpäätöspäivän keskikurssia. Tästä kahden kurssin käyttämisestä syntynyt kursiero on esitetty vapaassa omassa pääomassa.

## LIIKEVAIHTO

Liikevaihto emoyhtiössä on myyntituotot vähennettynä myyntiin kohdistuvilla alennuksilla, hyvityksillä, rojaltimaksuilla, rahdeilla, tulleilla, myyntipalkkioilla ja kurssieroilla.

## VAIHTO-OMAISUUS

Vaihto-omaisuuden arvostuksessa on käytetty alimman arvon periaatetta eli varasto on merkitty taseeseen hankintameno, todennäköisen hankintameno tai todennäköisen luovutushinnan mukaiseen alimpaan arvoon. Hankintameno on määritelty käyttäen hankinnasta tai valmistuksesta aiheutuneita välittömiä menoja FiFo-periaatetta noudattaen.

Ulkomaisten tytäryhtiöiden vaihto-omaisuuden arvostuksessa on käytetty kussakin maassa vallitsevaa käytäntöä, jolloin varastojen arvoon sisältyy myös tuotannon välillisiä kustannuksia.

## ULKOMAAN RAHAN MÄÄRÄISET SAAMISET JA VELAT

Ulkomaan rahan määräiset saamiset ja velat emoyhtiössä on merkitty taseeseen Suomen Pankin noteeraamaan tilinpäätöspäivän keskikurssiin. Kaikki kurssimuutokset sisältyvät tilikauden tulokseen.

## KÄYTTÖOMAISUUS JA POISTOT

Käyttöomaisuuden kirjanpitoarvot perustuvat alkuperäisiin hankintamenoihin, joista on vähennetty suunnitelmapoistot.

Lisäksi USA:n tehdasinvestoinneissa korkoja on aktivoitu käyttöomaisuuteen sikäläisen käytännön mukaisesti.

Konsernissa käytetään seuraavia poistokäsitteitä:

- SUUNNITELMAPOISTOT, jotka perustuvat alkuperäiseen hankintamenoon ja arvioituun taloudelliseen käyttöikään. Rakennusten käyttöikä eri konserniyhtiöissä on 25-50 vuotta. Koneet poistetaan 5-15 vuodessa siten, että raskaiden koneiden poisto-aika on pidempi. Emoyhtiössä koneiden maksimipoisto-aika on kuitenkin 10 vuotta. Aineettomat oikeudet poistetaan 3-10 vuodessa, kalusto ja kevyet laitteistot 3-5 vuodessa.

- KOKONAISPOISTOT, jotka perustuvat verolainsäädäntöön. Suomen lainsäädännön mukaan verotuksessa vähennettävät poistot tulee kirjata tilinpäätökseen.

Suunnitelmapoistojen ja kokonaispoistojen erotus esitetään tuloslaskelmassa poistoeron muutosena.

Taseessa eri käyttöomaisuuserät on esitetty alkuperäisiin hankintamenoihin vähennettynä suunnitelmapoistoilla. Suunnitelmapoistojen ja kokonaispoistojen kertynyt erotus esitetään kertyneenä poistoerona varauksissa.

## TUTKIMUS- JA KEHITTÄMISMENOT

Tutkimuksesta ja kehittämisestä aiheutuneet kulut emoyhtiössä on kirjattu tulosvaikutteisesti tuloslaskelmaan.

## VARAUKSET

Varausten kokonaismäärä esitetään taseen vastattavissa. Vapaaehtoisia varauksia ja kertynyttä poistoeroa ei ole konsernitilinpäätöksessä jaettu vapaaseen omaan pääomaan ja laskennalliseen verovelkaan.

## VEROT

Kotimaisten konserniyhtiöiden tuloslaskelmassa esitetään veroina tilikaudelta verolaskelman perusteella maksettavaksi tulevat verot. Ulkomaisten tytäryhtiöiden verot on otettu konsernitilinpäätökseen sellaisena kuin ne on esitetty alkuperämaan tilinpäätöksissä.

## ELÄKESITOUMUKSET SUOMESSA

Toimessa olevan henkilökunnan eläketurvan järjestämisestä aiheutuva vastuu on katettu eläkevakuutusin eläkevakuutusyhtiössä. Emoyhtiön omalla vastuulla olevat eläkkeet ovat vapaaehtoisia, rekisteröimättömiä, päättyneisiin työsuhteisiin kohdistuvia vanhuuseläkkeitä. Näistä eläkkeistä johutuva vastuu on esitetty vastuusitoumuksissa tilinpäätöksen liitetiedoissa.



## LIITETIEDOT

TUOSLASKELMA (1000 mk)

### LIKEVAIHTO

Tamfeltin toimialana on tekniset tekstiilit.

<u>Liikevaihto markkina-alueittain</u>	Konserni		Emoyhtiö	
	1995	1994	1995	1994
Pohjoismaat	269 142	245 085	258 037	245 085
Muu Eurooppa	125 120	107 069	98 478	74 786
Pohjois-Amerikka	65 356	65 577	17 107	14 094
Muut maat	19 220	9 892	13 857	9 892
Yhteensä	478 838	427 623	387 479	343 857

### HENKILÖSTÖKULUT JA LUONTAISEDUT

	Konserni		Emoyhtiö	
	1995	1994	1995	1994
Palkat	158 542	156 162	123 412	111 172
Luontaisedut	401	425	397	425
Eläkekulut	24 437	20 344	21 356	17 727
Muut henkilösivukulut	23 343	17 212	16 406	16 570
Yhteensä	206 723	194 143	161 571	145 894

#### Maksetut palkat ja palkkiot

Toimitusjohtajat ja hallitusten jäsenet	1 611	2 544	1 219	1 023
Muut palkat ja palkkiot	152 437	152 596	116 345	106 654
Yhteensä	154 048	155 140	117 564	107 677

### POISTOT

<u>Suunnitelmapoistot</u>	Konserni		Emoyhtiö	
	1995	1994	1995	1994
Aineettomat oikeudet	1 147	1 385	1 554	1 788
Konserniliiketoiminta	808	808	-	-
Muut pitkävaikutteiset menot	222	141	110	110
Rakennukset ja rakennelmat	2 380	2 582	13	-
Koneet ja kalusto	26 971	28 266	20 221	20 721
Muut aineelliset hyödykkeet	8	8	8	8
Osakkeet ja osuudet	-	-	1 500	-
Yhteensä	31 536	33 190	23 406	22 627

#### Poistoeron muutos (lisäys +, vähennys -)

Aineettomat oikeudet	1 201	-	1 201	-
Muut pitkävaikutteiset menot	-110	-	-110	-
Rakennukset ja rakennelmat	5 857	-323	6 499	-
Koneet ja kalusto	17 808	-9 447	19 734	-9 195
Yhteensä	24 756	-9 770	27 324	-9 195

#### KONSERNIN SISÄISET RAHOITUSTUOTOT JA -KULUT

	Emoyhtiö	
	1995	1994
Konserniyhtiöiltä saadut rahoitustuotot		
Osinkotuotot	3 500	10 500
Korkotuotot lyhytaikaisista saamisista	-	29

#### SATUNNAISET TUOTOT JA KULUT

Emoyhtiön satunnaisissa tuotoissa on esitetty Tamfelt Kiinteistöt Oy:ltä saatu konserniavustus 16,0 Mmk (6,6 Mmk). Vuonna 1994 emoyhtiön satunnaisissa kuluissa on esitetty tytäryhtiösaatavien anteeksiannot 31,6 Mmk. Summa paransi TF Group, Inc:n konsernitulosta.

#### VAPAAEHTOISTEN VARAUSTEN MUUTOS

(lisäys +, vähennys -)

	Konserni		Emoyhtiö	
	1995	1994	1995	1994
Investointivaraus	-37 000	-	-37 000	-
Jälleenhankintavaraus	-3 420	-	-3 420	-
Asuintalovaraus	-102	126	-	-
	<u>-40 522</u>	<u>126</u>	<u>-40 420</u>	<u>-</u>

#### VEROT

	Konserni		Emoyhtiö	
	1995	1994	1995	1994
Tilikauden verot	23 916	9 322	24 882	11 559
Aikaisempien vuosien verot	34	-339	34	-339
Yhteensä	<u>23 950</u>	<u>8 983</u>	<u>24 916</u>	<u>11 220</u>

## TASE

(1000 mk)

## AINEETTOMAT JA AINEELLISET HYÖDYKKEET 1995

	Hankinta- meno 1.1.	Lisäykset 1.1.-31.12.	Vähennykset 1.1.-31.12.	Kurssi- erot	Hankinta- meno 31.12.	Kertyneet suunnitelma- poistot 31.12.	Kirjan- pitoarvo 31.12.
<b>KONSERNI</b>							
Aineettomat oikeudet	12 051	1 499			13 550	-11 024	2 526
Konserniliikearvo	5 699				5 699	-3 274	2 425
Muut pitkävaikutteiset menot	1 195	901		-2	2 094	-598	1 496
Maa- ja vesialueet	8 221			-222	7 999		7 999
Rakennukset ja rakennelmat	89 325	6 525		-1 091	94 759	-36 731	58 028
Koneet ja kalusto	410 654	35 175	-22 667	-6 187	416 975	-307 665	109 310
Muut aineelliset hyödykkeet	715	50			765	-283	482
Ennakkomaksut ja keskeneräiset hankinnat	5 439	950	-2 210	-18	4 161		4 161
<b>Yhteensä</b>	<b>533 299</b>	<b>45 100</b>	<b>-24 877</b>	<b>-7 520</b>	<b>546 002</b>	<b>-359 575</b>	<b>186 427</b>
Koneet ja laitteet							97 362
<b>EMOYHTIÖ</b>							
Aineettomat oikeudet	16 118	1 498			17 616	-13 872	3 744
Muut pitkävaikutteiset menot	1 100				1 100	-440	660
Maa- ja vesialueet	4 294				4 294		4 294
Rakennukset ja rakennelmat		6 512			6 512	-14	6 498
Koneet ja kalusto	292 454	32 370	-14 382		310 442	-229 457	80 985
Muut aineelliset hyödykkeet	715	50			765	-283	482
Ennakkomaksut ja keskeneräiset hankinnat	5 072		-1 003		4 069		4 069
<b>Yhteensä</b>	<b>319 753</b>	<b>40 430</b>	<b>-15 385</b>		<b>344 798</b>	<b>-244 066</b>	<b>100 732</b>
Koneet ja laitteet							71 217



AINEETTOMAT JA AINEELLISET HYÖDYKKEET 1994

	Hankinta- meno 1.1.	Lisäykset 1.1.-31.12.	Vähennykset 1.1.-31.12.	Kurssi- erot	Hankinta- meno 31.12.	Kertyneet suunnitelma- poistot 31.12.	Kirjan- pitoarvo 31.12.
<b>KONSERNI</b>							
Aineettomat oikeudet	10 946	1 157	-52		12 051	-9 877	2 174
Konserniliikearvo	5 699				5 699	-2 466	3 233
Muut pitkävaikutteiset menot	2 303	65	-1 173		1 195	-377	818
Maa- ja vesialueet	8 300			-79	8 221		8 221
Rakennukset ja rakennelmat	88 317	3 828		-2 820	89 325	-34 533	54 792
Koneet ja kalusto	419 412	15 585	-6 975	-17 368	410 654	-300 768	109 886
Muut aineelliset hyödykkeet	675	40			715	-275	440
Ennakkomaksut ja keskeneräiset hankinnat	1 205	4 234			5 439		5 439
<b>Yhteensä</b>	<b>536 857</b>	<b>24 909</b>	<b>-8 200</b>	<b>-20 267</b>	<b>533 299</b>	<b>-348 296</b>	<b>185 003</b>
Koneet ja laitteet							98 019
<b>EMOYHTIÖ</b>							
Aineettomat oikeudet	14 961	1 157			16 118	-12 318	3 800
Muut pitkävaikutteiset menot	1 100				1 100	-330	770
Maa- ja vesialueet	4 294				4 294		4 294
Koneet ja kalusto	285 602	12 516	-5 664		292 454	-221 592	70 862
Muut aineelliset hyödykkeet	675	40			715	-275	440
Ennakkomaksut ja keskeneräiset hankinnat	1 014	4 058			5 072		5 072
<b>Yhteensä</b>	<b>307 646</b>	<b>17 771</b>	<b>-5 664</b>		<b>319 753</b>	<b>-234 515</b>	<b>85 238</b>
Koneet ja laitteet							62 856

KONSERNIN JA EMOYHTIÖN OMISTAMAT OSAKKEET JA OSUUDET (1000)

	Konsernin omistus- osuus %	Konsernin äänivalta- osuus %	Konsernin osuus omasta pääomasta FIM	Konsernin osuus tuloksesta FIM	Emoyhtiön omistus- osuus %	Emoyhtiön omistamien osakkeiden nimellisarvo	kirjanpitoarvo FIM
<b>KONSERNIYRITYKSET</b>							
Fanafel Lda	98	98	14 737	2 356	72	PTE 304 136	15 870
Kiinteistö Oy Juvanmänty	100	100	53	-1	0	-	-
Kiinteistö Oy Saarensahra	100	100	186	-	0	-	-
TF Group, Inc. *	100	100	-7 323	-6 515	100	USD .	.
Tamfelt (UK) Ltd	100	100	143	-	100	GBP .	181
Tamfelt Kiinteistöt Oy	100	100	194 273	133	100	FIM 83 109	187 535
Tampereen Verkatehdas Oy	100	100	23	-	100	FIM 10	10
							<u>203 596</u>

OSAKKUUSYRITYKSET

Alakoski Oy **	39	39	-844	-742	39	FIM 4	4
Pirkanmaan Uusi Värjäjä Oy**	50	50	-1 354	-1 854	50	FIM 50	514
							<u>518</u>

EMOYHTIÖN OMISTAMAT MUUT OSAKKEET JA OSUUDET

	Kpl	Nimellisarvo	Kirjanpitoarvo
Helsingin Arvopaperipörssi Oy	20 000	FIM 200	150
Vakuutusyhtiö Sampo	11 999	FIM 240	1
Asunto- ja kiinteistöosakeyhtiöt	3 099	FIM 204	495
Muut osakkeet ja osuudet			228
Liittymismaksut			635
			<u>1 509</u>

\* Käsittää konsernin, johon kuuluvat tytäryhtiöt Formtec Forming Fabrics, Inc., Tamfelt, Inc. Tamfelt Canada, Inc. ja Formtec Forming Fabrics of Canada, Inc.

\*\* Tilikauden päättämispäivä 31.12.95. Tilikauden pituus 12 kuukautta.

## KÄYTTÖMAISUUDEN VEROTUSARVOT

	Emoyhtiö	
	1995	1994
Maa-alueet	3 881	3 880
Rakennukset	6 498	-
Osakkeet ja osuudet	193 276	131 082

Mikäli verotusarvoa ei ole ollut käytettävissä, on esitetty kirjanpitoarvo.

## PITKÄAIKAISET SIOITUKSET JA LAINASAAMISET/KONSERNI- JA OSAKKUUSYRITYKSET

	Emoyhtiö	
	1995	1994
<u>Pitkäaikaisiin sijoituksiin kuuluvat osakkeet ja lainasaamiset</u>		
Konserniyritykset		
Osakkeet	203 596	203 596
Lainasaamiset	9 711	4 128
Yhteensä	213 307	207 734
Osakkuusyritykset		
Osakkeet	518	518
Lainasaamiset	6 580	3 889
Yhteensä	7 098	4 407

## VAIHTO- JA RAHOITUSOMAISUUS

	Emoyhtiö	
	1995	1994
<u>Saamiset ja velat/konserni- ja osakkuusyritykset</u>		
Konserniyritykset		
Myyntisaamiset	1 614	2 929
Siirtosaamiset	16 000	8
Lyhytaikaiset ostovelat	3 407	94
Siirtovelat	41	-
Osakkuusyritykset		
Myyntisaamiset	328	-
Siirtosaamiset	221	-
Lyhytaikaiset ostovelat	298	-
Siirtovelat	-	250



## OMA PÄÄOMA

	Konserni		Emoyhtiö	
	1995	1994	1995	1994
Osakepääoma 1.1.	66 000	44 000	66 000	44 000
Rahastoanti 18.11.1994		22 000		22 000
Osakepääoma 31.12.	66 000	66 000	66 000	66 000
Vararahasto 1.1.	13 745	35 745	13 745	35 745
Rahastoanti 18.11.1994		-22 000		-22 000
Vararahasto 31.12.	13 745	13 745	13 745	13 745
Sidottu oma pääoma 31.12.	79 745	79 745	79 745	79 745
Käyttörahassto 1.1.	19 806	19 806	19 806	19 806
Käyttörahassto 31.12.	19 806	19 806	19 806	19 806
Muu vapaa oma pääoma 1.1.	138 930	109 894	207 388	187 577
Osingonjako	-17 300	-13 560	-17 300	-13 560
Muuntoeron muutos	161	1 447		
Kahden kurssin konsolidoinnin kurssiero	18			
Tilikauden voitto	68 101	41 149	72 983	33 372
Muu vapaa oma pääoma 31.12.	189 910	138 930	263 071	207 389
Vapaa oma pääoma 31.12.	209 716	158 736	282 877	227 195
Oma pääoma yhteensä	289 461	238 481	362 622	306 940

## KERTYNEEN POISTOERON ERITTELY

	Konserni		Emoyhtiö	
	1995	1994	1995	1994
Aineettomat oikeudet	1 201		1 201	
Muut pitkävaikutteiset menot	660	770	660	770
Rakennukset ja rakennelmat	10 569	4 712	6 498	
Koneet ja kalusto	64 664	46 856	65 947	46 212
Yhteensä	77 094	52 338	74 306	46 982

## VEROVELAT VARAUKSISTA

Konsernin vapaaehtoisia varauksia ja kertynyttä poistoeroa vastaavat verovelat olivat 31.12:

	Konserni	
	1995	1994
Kertyneestä poistoerosta	21 586	13 084
Vapaaehtoisista varauksista	22 321	30 060
Verovelat yhteensä	43 907	43 144

## VIERAS PÄÄOMA

Velat, jotka erääntyvät viiden vuoden tai sitä pitemmän ajan kuluttua

	Konserni		Emoyhtiö	
	1995	1994	1995	1994
Eläkelainat	-	23 780	-	23 780
Muut pitkäaikaiset lainat	30 292	44 349	-	-
Yhteensä	30 292	68 129	-	23 780

## MUUT PITKÄAIKAISET VELAT

Muut pitkäaikaiset velat sisältävät yhtiön johdolle suunnatun optiolainan 45 000 mk. Optio-oikeutta voidaan käyttää 15.9.1994 - 31.10.1996 optiolainan ehdoissa tarkemmin määritellyin rajoituksin. Kukin optiotodistus oikeuttaa sen haltijan merkitsemään 200 kantaosaketta ja 1 000 etuoikeutettua osaketta. Kantaosakkeiden merkintähinta on 225 mk/osake ja etuoikeutettujen osakkeiden merkintähinta 49,50 mk/osake. Optio-oikeuksilla voidaan korottaa yhtiön osakepääomaa korkeintaan 540 000 mk. Hallituksen, toimitusjohtajan ja vara-toimitusjohtajan osuus lainasta on 25 000 mk.

## ANNETUT PANTIT JA VASTUUSITOUMUKSET

	Konserni		Emoyhtiö	
	1995	1994	1995	1994
a) Omasta velasta				
Kiinnitykset maa-alueisiin ja rakennuksiin	28 801	58 487	10 100	31 100
Yrityskiinnitykset	1 000			
b) Konserniyhtiön velasta				
Pantit		40 000		
Takaukset			68 430	77 352
c) Muut omat vastuut				
Vekselivastuut	1 136	1 956		
Leasingvastuut	3 378	5 796		
Eläkevastuut	3 273	2 902	1 404	1 441
Yhteensä	37 588	109 141	79 934	109 893

## TUNNUSLUVUT, KONSERNI

(1000 mk)

	1991	1992	1993	1994	1995
Liikevaihto	375 894	420 641	441 774	427 623	478 838
Muutos, %	1,7	11,9	5,0	-3,2	12,0
Ulkomaan myynnin osuus	193 038	236 580	255 285	227 560	260 063
Osuus liikevaihdosta, %	51,4	56,2	57,8	53,2	54,3
Voitto ennen varauksia ja veroja	18 451	47 462	43 900	40 510	76 328
% liikevaihdosta	4,9	11,3	9,9	9,5	15,9
Oman pääoman tuotto I, %	1,7	10,8	8,8	7,9	12,2
Oman pääoman tuotto II, %	3,1	13,0	11,6	9,5	14,5
Sijoitetun pääoman tuotto, %	7,9	12,8	11,7	11,2	16,8
Omavaraisuusaste, %	56,5	55,5	60,2	66,0	72,3

### OMAN PÄÄOMAN TUOTTO I, %

$$\frac{\text{Tulos ennen satunnaisia eriä - tilikauden verot}}{\text{Oma pääoma + vähemmistöosuus + varaukset (keskimäärin vuoden aikana)}} \times 100$$

### OMAN PÄÄOMAN TUOTTO II, % \*)

$$\frac{\text{Tulos ennen satunnaisia eriä - tilikauden verot - 25 \% varausten muutoksista}}{\text{Oma pääoma + vähemmistöosuus + 75 \% varauksista (keskimäärin vuoden aikana)}} \times 100$$

### SIOJITETUN PÄÄOMAN TUOTTO, %

$$\frac{\text{Tulos ennen satunnaisia eriä + korko- ja muut rah.kulut}}{\text{Taseen loppusumma - korottomat velat (keskimäärin vuoden aikana)}} \times 100$$

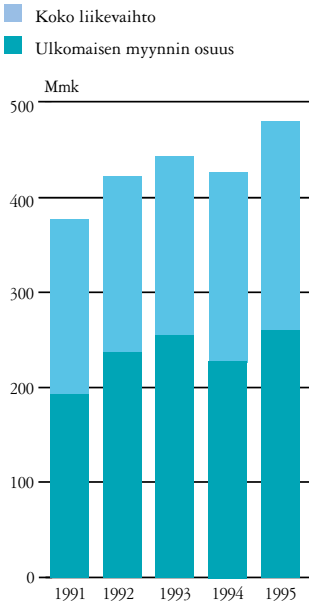
### OMAVARAISUUSASTE, %

$$\frac{\text{Oma pääoma + vähemmistöosuus + varaukset}}{\text{Taseen loppusumma - saadut ennakot}} \times 100$$

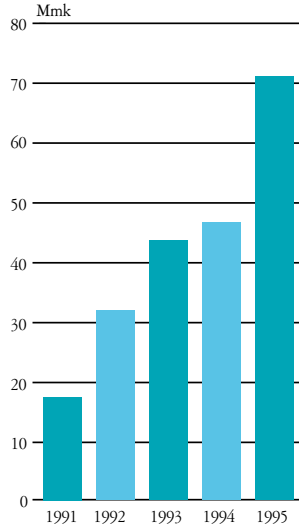
\*) Latenttina verovelkana on käytetty vuonna 1991 40 % ja vuosina 1992-1995 25 %



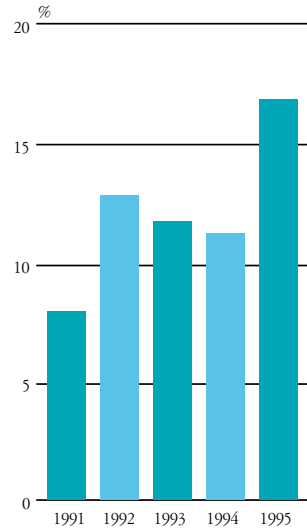
### LIKEVAIHTO, KONSERNI



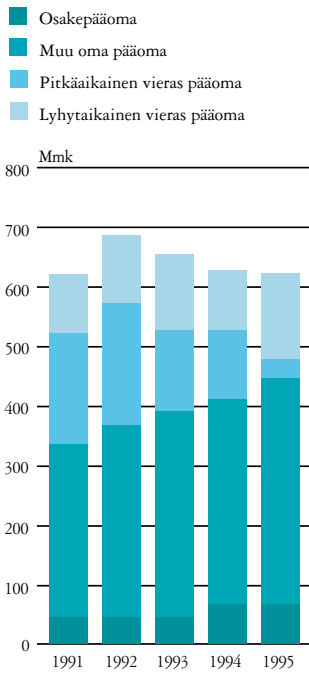
### LIKEVOITTO, KONSERNI



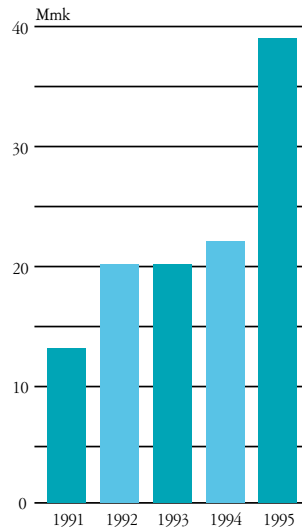
### SIIJOITETUN PÄÄOMAN TUOTTO, KONSERNI



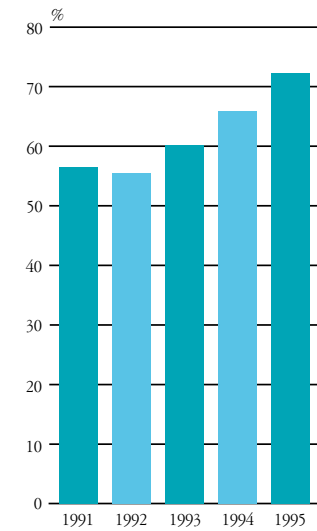
### RAHOITUS, KONSERNI



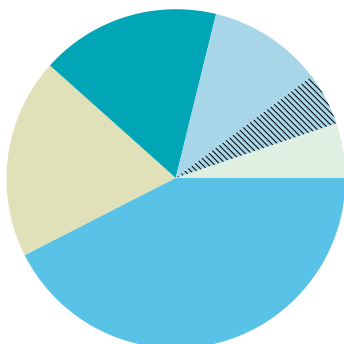
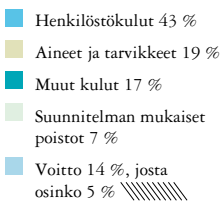
### NETTOINVESTOINNIT, KONSERNI



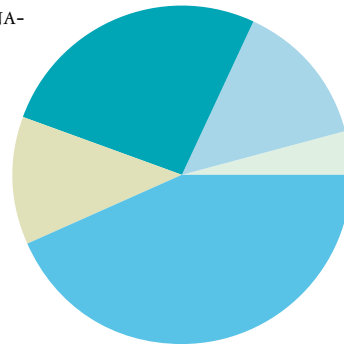
### OMAVARAISUUSASTE, KONSERNI



### TULOSLASKELMAN JAKAUTUMINEN 1995, KONSERNI



### LIKEVAIHTO MARKKINA-ALUEITTAIN 1995, KONSERNI



## OSAKETIETOJA

### OSAKEPÄÄOMA JA OSAKELAJIT

Tamfelt Oy Ab:n osakepääoma jakautuu kantaosakkeisiin ja etuoikeutettuihin osakkeisiin. Kummankin nimellisarvo on 10 markkaa. Etuoikeutetulle osakkeelle jaetaan kaksi prosenttiyksikköä suurempi osinko kuin kantaosakkeelle. Kantaosakkeella on 20 ääntä ja etuoikeutetulla yksi.

Yhtiön osakepääoma on 66 Mmk, eikä siinä vuoden 1995 aikana tapahtunut muutoksia. Osakepääoma jakaantuu 2 600 000 kantaosakkeeseen ja 4 000 000 etuoikeutettuun osakkeeseen.

### KURSSIKEHITYS JA OSAKEVAIHTO

Vuonna 1995 Helsingin Arvopaperipörssin laskema HEX-yleisindeksi laski 7,7 %. Tamfeltin kantaosake laski vuoden 1995 aikana 1,3 % ja etuoikeutettu osake vastaavasti 8,9 %. Muu teollisuus -toimialan kurssitaso,

johon Tamfeltin osakkeet kuuluvat, putosi 29,3 %.

Vuonna 1995 Helsingin Arvopaperipörssissä Tamfeltin kantaosakkeita vaihdettiin 14,8 Mmk:lla (17,8) ja etuoikeutettuja osakkeita 44,4 Mmk:lla (49,6). Kantaosakkeiden kappalemääräinen vaihto vuoden 1995 aikana oli 218 612 kpl (201 803). Etuoikeutettuja osakkeita vaihdettiin vastaavasti 710 462 kpl (571 210).

Vuoden 1995 aikana kantaosakkeiden vaihto oli 8,4 % kantaosakkeiden kokonaismäärästä. Vastaava luku etuoikeutetuilla osakkeilla oli 17,8 %.

Kantaosakkeiden ylin kaupantekokurssi vuoden 1995 aikana oli 80 mk, alin kurssi 58 mk. Etuoikeutettujen osakkeiden ylin kaupantekokurssi oli 77 mk ja alin kurssi 55 mk. Painotettu kaupantekokurssi kantaosakkeella vuonna 1995 tehdyissä kaupoissa oli 67,61 mk ja etuoikeutetulla osakkeella vastaavasti 62,53 mk.

### OSAKEKANNAN OMISTUKSEN JAKAUTUMINEN

Vuoden 1995 lopussa yhtiöllä oli 1773 rekisteröityä osakkeenomistajaa ja kolme hallintarekisteröityä omistusta. Arvo-osuusjärjestelmään siirtämättömiä osakkeita oli 8 304 kpl (0,13 %). Yhtiön hallituksen jäsenillä, toimitusjohtajalla ja varatoimitusjohtajalla oli yhteensä 148 230 kantaosaketta ja 118 363 etuoikeutettua osaketta vastaten 4,0 % osakekannasta ja 5,5 % äänivallasta.

Omistusjakauma osakasryhmittäin vuoden 1995 lopussa oli äänimäärällä mitattuna seuraava: yksityiset henkilöt 46 %, rahoituslaitokset 22 %, voittoa tavoittelemattomat yhteisöt 17 %, yhtiöt 13 % ja muut 2 %.

---

#### SUURIMMAT OSAKKEENOMISTAJAT ÄÄNIMÄÄRÄLLÄ MITATTUNA OLIVAT REKISTERITIE TOJEN MUKAAN 31.12.1995:

Eläke-Varma, keskinäinen vakuutusyhtiö .....	9,0 %
Teollisuusvakuutus Oy .....	5,0 %
Valmet Oy .....	4,4 %
Waldemar von Frenckells Stiftelse .....	3,9 %
von Frenckell, Christoffer .....	3,8 %
Cedercreutz, Axel .....	3,1 %
Henkivakuutusosakeyhtiö Nova .....	2,7 %
Samfundet Folkhälsan i Svenska Finland .....	2,5 %
Suomen Ritarihuone .....	1,8 %
Suomen Vakuutus Osakeyhtiö .....	1,8 %
YHTEENSÄ .....	38,0 %

#### SUURIMMAT OMISTUKSET KAPPALEMÄÄRÄLLÄ MITATTUNA OLIVAT REKISTERITIE TOJEN MUKAAN 31.12.1995:

Eläke-Varma, keskinäinen vakuutusyhtiö .....	7,0 %
Teollisuusvakuutus Oy .....	4,6 %
Valmet Oy .....	2,8 %
Waldemar von Frenckells Stiftelse .....	2,7 %
von Frenckell, Christoffer .....	2,7 %
Keskinäinen Henkivakuutusyhtiö Suomi .....	2,6 %
Samfundet Folkhälsan i Svenska Finland .....	2,3 %
Cedercreutz, Axel .....	2,2 %
Kuntien Eläkevakuutus.....	2,2 %
Merita Pankki Oy / Hallintarekisteröity .....	1,8 %
YHTEENSÄ .....	30,9 %

---

	1991	1992	1993	1994	1995
<b>OSAKEPÄÄOMA JA OSAKKEET</b>					
Osakepääoma 31.12., Mmk	44,0	44,0	44,0	66,0	66,0
kanta	26,0	26,0	26,0	26,0	26,0
etu	18,0	18,0	18,0	40,0	40,0
Osakepääoman pörssi-arvo 31.12., Mmk	230,3	360,5	625,8	487,0	458,4
Osakkeita 31.12., 1000 kpl	2 200	2 200	2 200	6 600	6 600
kanta	1 300	1 300	1 300	2 600	2 600
etu	900	900	900	4 000	4 000
Osakkeita keskim. 1000 kpl (osakeantioik.)	6 600	6 600	6 600	6 600	6 600
Osakkeita oik.lkm 31.12., 1000 kpl (osakeantioikaistu)	6 600	6 600	6 600	6 600	6 600
Osakkeen omistajia 31.12., kpl	2 223	2 222	1 738	1 765	1 773
Hallintarekist. omistuksia 31.12., kpl			3	3	3
<b>OSINGONJAKO</b>					
Osingonjako, Mmk <sup>1)</sup>	7,40	10,48	13,56	17,30	21,90
Osinko/osake, mk					
kanta	3,20	4,60	6,00	2,50	3,20
etu	3,60	5,00	6,40	2,70	3,40
Oikaistu osinko/osake, mk (osakeantioikaistu)					
kanta	1,07	1,53	2,00	2,50	3,20
etu	1,20	1,67	2,13	2,70	3,40
Efektiivinen osinkotuotto 31.12., %					
kanta	2,4	2,6	2,1	3,3	4,3
etu	6,0	3,3	2,3	3,7	5,1
Osinko/tulos %	117,1	25,7	40,3	54,9	41,9
<b>KURSSIKEHITYS JA PÖRSSIVAIHTO</b>					
Tilikauden lopun oikaisematon kurssi					
kanta	132,00	179,00	291,00	75,00	74,00
etu	60,00	150,00	275,00	73,00	66,50
Tilik. lopun oik. kurssi (osakeantioikaistu)					
kanta	44,00	59,70	97,00	75,00	74,00
etu	20,00	50,00	91,70	73,00	66,50
Oikaistun kurssin muutos, %					
kanta	18,9	35,6	62,6	-22,7	-1,3
etu	-40,0	150,0	83,3	-20,4	-8,9
Ylin vaihtokurssi, mk (osakeantioikaistu)					
kanta	57,30	64,30	100,00	103,30	80,00
etu	31,70	52,00	91,70	101,70	77,00
Alin vaihtokurssi, mk (osakeantioikaistu)					
kanta	30,40	42,00	60,00	71,00	58,00
etu	16,70	20,00	51,70	70,00	55,00
Pörssivaihto, Mmk					
kanta	4,2	18,7	28,2	17,8	14,8
etu	2,2	46,0	114,4	49,6	44,4
Pörssivaihto, kpl <sup>2)</sup>					
kanta	97 437	338 376	366 942	201 803	218 612
etu	96 744	1 162 458	1 532 445	571 210	710 462
Pörssivaihto/koko osakekanta, %					
kanta	2,5	8,7	9,4	7,8	8,4
etu	3,6	43,1	56,8	14,3	17,8
<b>OSAKEKOHTAISIA TUNNUSLUKUJA I</b> (piilevää verovelkaa ei vähennetty)					
Tulos/osake, mk (osakeantioik.)	0,95	6,15	5,10	4,75	7,95
P/E-luku 31.12.					
kanta	46,0	9,7	19,0	15,7	9,3
etu	20,9	8,1	18,0	15,3	8,4
Oma pääoma/osake 31.12., mk (osakeantioik.)	51	56	59	62	68
<b>OSAKEKOHTAISIA TUNNUSLUKUJA II</b> (piilevä verovelka vuonna 1991 40 % ja vuodesta 1992 alkaen 25 % on vähennetty)					
Tulos/osake, mk (osakeantioikaistu)	1,25	6,40	5,90	5,15	8,55
P/E-luku 31.12.					
kanta	34,7	9,3	16,5	14,6	8,7
etu	15,8	7,8	15,6	14,2	7,8
Oma pääoma/osake 31.12., mk (osakeantioik.)	38	48	52	56	62

<sup>1)</sup> v.1995 hallituksen ehdotus

<sup>2)</sup> Pörssivaihto tehty vertailukelpoiseksi nykyisen nimellisarvon kanssa.

## HALLITUKSEN EHDOTUS YHTIÖKOKOUKSELLE

Konsernin vapaa oma pääoma on taseen mukaan 209 716 000 mk,  
josta 68 101 000 mk on tilikauden voittoa.

Emoyhtiön vapaa oma pääoma on taseen mukaan 282 877 531 mk, josta

- käyttämättömät voittovarot edellisiltä vuosilta	190 088 211 mk
- tilikauden voitto	72 982 894 mk
	<u>263 071 105 mk</u>

Hallitus ehdottaa, että yllämainitut voittovarot käytetään seuraavasti:

- jaetaan osinkoa 3,20 mk/osake 2 600 000 kantaosakkeelle	8 320 000 mk
- jaetaan osinkoa 3,40 mk/osake 4 000 000 etuoikeutetulle osakkeelle	13 600 000 mk
- jätetään käyttämättömiksi voittovaroiksi	241 151 105 mk
	<u>263 071 105 mk</u>

Helsingissä, helmikuun 29. päivänä 1996

Mikael von Frenckell	Axel Cedercreutz
Karl Nordgren	Martin Lilius
Vesa Kainu	Jouko Oksanen

Risto Hautamäki  
Toimitusjohtaja

## TILINTARKASTUSKERTOMUS

Tamfelt Oy Ab:n osakkeenomistajille

Olemme tarkastaneet Tamfelt Oy Ab:n kirjanpidon, tilinpäätöksen ja hallinnon tilivuodelta 1995. Hallituksen ja toimitusjohtajan laatima tilinpäätös sisältää toimintakertomuksen sekä konsernin ja emoyhtiön tuloslaskelmat, taseet, rahoituslaskelmat ja liitetiedot. Suorittamamme tarkastuksen perusteella annamme lausunnon tilinpäätöksestä ja yhtiön hallinnosta.

Tilintarkastus on suoritettu hyvän tilintarkastustavan mukaisesti. Kirjanpitoa sekä tilinpäätöksen laatimisperiaatteita, sisältöä ja esittämistapaa

on tällöin tarkastettu riittävässä laajuudessa sen toteamiseksi, ettei tilinpäätös sisällä olennaisia virheitä tai puutteita. Hallinnon tarkastuksessa on selvitetty hallituksen ja toimitusjohtajan toiminnan lainmukaisuutta osakeyhtiölain säännösten perusteella.

Lausuntonamme esitämme, että tilinpäätös on laadittu kirjanpitolain sekä tilinpäätöksen laatimista koskevien muiden säännösten ja määräysten mukaisesti. Tilinpäätös antaa kirjanpitolaissa tarkoitettulla tavalla oikeat ja riittävät tiedot konsernin sekä emo-

yhtiön toiminnan tuloksesta tilivuodelta sekä taloudellisesta asemasta tilinpäätöspäivänä. Tilinpäätös konsernitalinpäätöksineen voidaan vahvistaa sekä vastuuvapaus myöntää emoyhtiön hallituksen jäsenille ja toimitusjohtajalle tarkastamaltamme tilivuodelta. Hallituksen esitys voittovarojen käyttämiseksi on osakeyhtiölain mukainen.

Olemme perehtyneet tilivuoden aikana julkistettuihin osavuosi- ja vuosikatsauksiin. Käsityksemme mukaan osavuosi- ja vuosikatsaukset on laadittu niitä koskevien säännösten mukaisesti.

Tampere 6. maaliskuuta 1996

Eric Haglund, KHT   Matti Niemi   Thomas Stenius



*Tämä vuosikertomus on painettu  
ympäristöystävälliselle Galerie Art -paperille.  
Toteutus: Mainoskenttä Oy  
Painatus: Kirjapaino Hermes Oy*

**TAMFELT OY AB**

PL 427  
33101 Tampere  
Puh. (931) 3639 111  
Telefax (931) 3560 120  
Telex 22169 tamfe fi

**TAMFELT OY AB**

Juankosken tehdas  
73500 Juankoski  
Puh. (971) 2567 111  
Telefax (971) 2567 740  
Telex 42194 viira fi

**TAMFELT, INC.**

P.O.Box 9115  
Canton, MA 02021  
USA  
Tel. 617-828-3350  
Telefax 617-575-9443

**FORMTEC FORMING  
FABRICS, INC.**

665 Highway 74 South  
Peachtree City, GA 30269  
USA  
Tel. 770-631-3624  
Telefax 770-631-3650

**FANAFEL LDA**

Apartado 9  
3881 Ovar Codex  
Portugal  
Tel. +351-56-586091  
Telefax + 351-56-586066  
Telex 24505 fafelt-p