



1996

EDITA

VUOSIKERTOMUS
ÅRSBERÄTTELSE

Sisällysluettelo

Innehåll

| | | |
|---|-----------|---|
| <i>Toimitusjohtajan katsaus</i> | <i>2</i> | <i>Verkställande direktörens översikt</i> |
| <i>Editan palvelujen esittely</i> | <i>4</i> | <i>Presentation av Editas tjänster</i> |
| <i>Hallituksen toimintakertomus</i> | <i>12</i> | <i>Styrelsens verksamhetsberättelse</i> |
| <i>Tilinpäätöksen laadintaperiaatteet</i> | <i>16</i> | <i>Principerna för uppgörande av bokslut</i> |
| <i>Edita-konserni, tuloslaskelma</i> | <i>17</i> | <i>Edita-koncernen, resultaträkning</i> |
| <i>Edita-konserni, tase</i> | <i>18</i> | <i>Edita-koncernen, balansräkning</i> |
| <i>Edita-konserni, rahoituslaskelma</i> | <i>20</i> | <i>Edita-koncernen, finansieringsanalys</i> |
| <i>Oy Edita Ab, tuloslaskelma</i> | <i>21</i> | <i>Oy Edita Ab, resultaträkning</i> |
| <i>Oy Edita Ab, tase</i> | <i>22</i> | <i>Oy Edita Ab, balansräkning</i> |
| <i>Oy Edita Ab, rahoituslaskelma</i> | <i>24</i> | <i>Oy Edita Ab, finansieringsanalys</i> |
| <i>Taloudellista kehitystä kuvaavat tunnusluvut</i> | <i>25</i> | <i>Nyckeltalen för den ekonomiska utvecklingen</i> |
| <i>Tuloslaskelman ja taseen liitetiedot</i> | <i>26</i> | <i>Bilageuppgifter till resultaträkningen och balansräkningen</i> |
| <i>Tilinpäätöksen allekirjoitukset</i> | <i>30</i> | <i>Underskrifter i bokslutet</i> |
| <i>Tilintarkastuskertomus</i> | <i>31</i> | <i>Revisionsberättelse</i> |
| <i>Editan palvelut ja tuotteet</i> | <i>32</i> | <i>Editas tjänster och produkter</i> |

Toimitusjohtajan katsaus

Verkställande direktörens översikt

Editan toiminnan kulmakivinä ovat *laadukas toiminta, ympäristön kuormituksen vähentäminen, kattava graafisen viestinnän palveluvalikoima sekä asiakkaidemme kilpailukyvyn parantaminen.*

Laatujärjestelmien kehittämisesä etenimme suunnitelmien mukaisesti kuluneena vuonna. Kirjapainon ja graafisen suunnittelun toiminnoille myönnettiin joulukuussa ISO 9001 -laatusertifikaatti. Kun tytäryhtiömme

Kvaritto sai jo vuonna 1994 ISO 9002 -sertifikaatin, on varsin merkittävällä osalla palveluistamme nyt laatujärjestelmä. Jatkamme intensiivisesti prosessia muidenkin konsernin toimintojen liittämiseksi siihen ennen tämän vuoden loppua.

Tavoitteenamme on sertifioida myös ISO 14001 -ympäristöjärjestelmä alkaneena vuonna. Siihen on hyvät mahdollisuudet, sillä kesäkuussa 1996 kirjapainollemme myönnettiin ensimmäisenä – ja vielä tänäkin päivänä ainoana – Suomessa uuden Joutsenmerkin käyttöoikeus. Sen saamiseksi vaaditaan aikaisempaa suurempaa panostusta tuotantoprosessien eri vaiheiden aiheuttamien ympäristökuormitusten vähentämiseksi.

Voidaksemme kattavasti täyttää asiakkaidemme graafisen viestinnän tarpeet on tavoitteenamme olla täyden palvelun talo. Perinteisesti vahvan, paperilla tapahtuvan viestinnän rinnalla olemme aloittaneet digitaaliset kuvahuoltopalvelut tytäryhtiössämme Digistarissa. Olemme myös perustaneet oman tulosityksikön elektronisten palvelujen tuotannolle. Molemmat ovat selkeitä panostuksia tulevaisuuteen. Laajat ja tehokkaat personoitujen tuotteiden valmistusmenetelmät ovat niin ikään varsin uusia, samoin asiakaslehtien ja juhlaakirjojen tuottaminen asiakkaille avaimet käteen -periaatteella.

Editan missio on parantaa asiakkaidensa tehokkuutta ja kilpailukykyä. Kokemuksemme mukaan tämä onnistuu parhaiten silloin, kun toimimme partnerina, joka ottaa vastuun yhteistyökumppanimme graafises-



Hörnstenarna i Editas verksamhet är hög kvalitet, minskning av miljöbelastningen, ett täckande servicetjänstbud inom den grafiska kommunikationen samt förbättring av kundernas konkurrenskraft.

Utvecklandet av kvalitetssystemframskred enligt planerna under det gångna året. Funktionerna inom boktryckeriet och den grafiska planeringen förlänades i december ISO 9001 -kvalitetscertifikatet.

I beaktande av att vårt dotterbolag Kvaritto fick ISO 9002 -certifikatet redan år 1994, har en betydande del av våra tjänster ett kvalitetssystem. Vi fortsätter processen intensivt för att koncernens övriga verksamhetsområden skall anslutas till systemet före årets utgång.

Vårt mål är även att erhålla ISO 14001 -certifikatet för vårt miljösystem under innevarande år. Därtill finns goda förutsättningar, för i juni 1996 beviljades vårt boktryckeri som det första - och fortfarande det enda - i Finland rättigheten att använda det nya Svanmärket. För denna rättighet fordras betydligt större satsningar än tidigare på att minska de belastningar på miljön, som de olika skedena i produktionsprocesserna ger upphov till.

För att till fullo kunna tillgodose våra kunders behov inom den grafiska kommunikationen, har vi gått in för en heltäckande service. Vid sidan av det traditionsenligt starka tryckta mediet, har vi inlett digitala bildservicetjänster i vårt dotterbolag Digistar. Vi har också grundat en egen resultat enhet för produktion av elektroniska tjänster. Vardera utgör klara satsningar på framtiden. De omfattande och effektiva tillverkningsmetoderna för personifierade produkter är även de tämligen nya. Detsamma gäller produktionen av kundtidningar och jubileumsböcker åt kunderna enligt nycklarna i hand-principen.

Editas mission består i att förbättra sina kunders effektivitet och konkurrenskraft. Enligt vår erfarenhet sker detta bäst genom att agera som en partner, som tar

ta viestinnästä. Tällöin voimme muokata sen asiakkaamme tavoitteiden ja kulloisenkin kohderyhmän mukaan. Tällainen toimintatapa alentaa myös asiakkaidemme kustannuksia vapauttamalla voimavaroja heidän omaan ydinosamuseensa. Niinpä panostamekin vahvasti uusien partnership-suhteiden luomiseen ja olemassaolevien edelleen kehittämiseen.

Reagointinopeuden lisäämiseksi ja eri palvelujen koordinoinnin parantamiseksi käynnistimme viime vuonna koko organisaatiossa uuden johtamismallin käyttöönoton. Malli perustuu tiimityöskentelyyn, kolmannesvuosittaisiin tavoitteisiin, avoimeen keskusteluun ja palautteeseen ja sitä kautta toiminnan edelleen kehittämiseen. Tavoitteenamme on vakiinnuttaa tämä johtamismalli alkaneena vuonna.

Merkittävä linjaus yhtiön rakenteeseen tehtiin lopputyksyllä, kun Editan hallitus päätti kaikkien kotimaassa toimivien, täysin omistettujen tytäryhtiöiden sulauttamisesta emoon. Tavoitteena on näin entisen osittaisen konsernirakenteen purkaminen ja yhtenä yhtiönä toimiminen.

Kirjantekijöitä muistimme Editan kirjailijapalkinnolla ja apurahoilla, jotka jaettiin syksyllä ensimmäisen kerran. Kirjailijapalkinto myönnetään merkittävällä tavalla tiedonlevitystä edistäneelle tekijälle tai tekijäryhmälle. Tällä kertaa sen sai uuden teknologian tietokirjailija Kari A. Hintikka. Apurahoja jaoimme kuudelle kiinnostavalle hankkeelle, jotka edustavat laajasti tietokirjallisuuden ja sähköisten julkaisujen eri lohkoja.

Pitkän positiivisen kehityksen jälkeen yhtiön tulos notkahti vuonna 1995 alaspäin, ja tavoitteenamme oli sen kääntäminen jälleen nousulinjalle kuluneena vuonna. Tässä onnistuimmekin: konsernin liikevoitto kasvoi yli 10 mmk ja oli 26,9 mmk, mikä rohkaisee ja kannustaa meitä yhä parempiin saavutuksiin tulevina vuosina.

Kiitän koko Edita-konsernin henkilökuntaa siitä aktiivisuudesta, jolla se on ollut mukana toteuttamassa tärkeitä kehityshankkeitamme. Suuri kiitos onnistuneesta vuodesta myös asiakkaillemme, jotka ovat luottaneet meihin yhteistyökumppanina ja toimittajana.

ansvaret för samarbetspartnerns grafiska kommunikation. Då kan vi utforma den grafiska kommunikationen enligt de mål som kunden uppställt och enligt den aktuella målgruppen. Ett dylikt sätt att fungera sänker även våra kunders kostnader, i och med att resurser friställs för deras eget kärnkunnande. Därför satsar vi starkt på att skapa nya partnership-förhållanden och på att vidareutveckla befintliga.

För att öka reaktionssnabbheten samt förbättra koordineringen av olika tjänster, har vi tagit i bruk en ny ledningsmodell i hela organisationen. Modellen grundar sig på teamwork, mål uppställda för fyra månader åt gången, öppen diskussion och feedback. På detta sätt försöker vi vidareutveckla verksamheten. Målet är att under innevarande år stabilisera denna ledningsmodell.

En betydelsefull linjedragning i bolagets struktur gjordes på senhösten, då Editas styrelse beslöt att fusionera alla helägda dotterbolag i hemlandet med moderbolaget. Målet är att härigenom upplösa den tidigare partiella koncernstrukturen och fungera som ett enda bolag.

Författare premierades med Editas författarpris och stipendier, som utdelades för första gången i höstas. Författarpriset beviljas en författare eller ett författarteam, som på ett betydelsefullt sätt främjat spridning av kunskap. Den här gången gick priset till Kari A. Hintikka, en vetenskaplig författare inom den nyaste teknologin. Stipendier utdelades för sex intressanta projekt, som vittgående representerar olika fack inom vetenskaplig litteratur och elektroniska publikationer.

Efter en lång positiv resultatutveckling svängde trenden år 1995. Därför blev målet år 1996 att åter få resultatet att stiga. Och vi lyckades. Koncernens rörelsevinst ökade med drygt 10 milj.mrk till 26,9 milj.mrk. Det här uppmuntrar och sporrar oss till bättre resultat under de kommande åren.

Jag vill tacka hela Edita-koncernens personal för att den aktivt varit med om att genomföra viktiga utvecklingsprojekt. Jag vill även rikta ett stort tack till våra kunder, som visat att vi är värda deras förtroende som samarbetspartner och leverantör.



Mikko Suotsalo
toimitusjohtaja
verkställande direktör

DIGITAALISUUS OSA PAINOMAAILMAA


Digitaalisuus on nopeuttanut ja monipuolistanut monia painotyön vaiheita. Aineistojen siirto ja yhteydenpito asiakkaan ja painotalon välillä on helpottunut. Digitaalinen painaminen on mahdollistanut myös erittäin pienten sarjojen valmistamisen edullisesti ja nopeasti jopa näyttävällä neliväritekniikalla.

Ympäristötietoisuudestamme ja -vastuustamme kertoo se, että vuodenvaihteessa olimme ainoa painotalo Suomessa, jolla oli uuden Joutsenmerkin käyttöoikeus. Laadun merkitystä olemme korostaneet entisestään. Kirjapainolle myönnettiin viime vuonna ISO 9001-laatusertifikaatti. Painopalvelujen yhteydessä asiakkaan käytössä ovat myös graafisen suunnittelun, elektronisen julkaisemisen ja logistiikan palvelumme.



Kirjapaino tarjoaa monipuoliset mahdollisuudet erilaisten painotuotteiden valmistamiseen. Kirjapainossa on panostettu sekä henkilöstön osaamisen kehittämiseen että korkeatasoiseen uuteen teknologiaan.

Express-pikapainojen digitaalinen tekniikka mahdollistaa myös korkeatasoisten moniväristen pikapainotuotteiden nopean ja edullisen tuottamisen hyvinkin pieninä painoksina. Pikapainojen toimipisteistä asiakkaat tavoittavat myös Editan muut palvelut.



Onnistunut visuaalinen toteutus tukee sanoman perillemenoaa. Graafinen suunnittelu on osa Editan tarjoamaa kokonaispalvelua.

Kirjapaino tarjoaa kattavat logistiset palvelut asiakkaiden painotöille. Palvelukokonaisuuteen kuuluvat mm. jakelu, varastointi ja tilausten käsittely sekä myyntipalvelut.



LEHTI ELÄÄ AJASSA

Editan erikois- ja ammatilehtien aihealue on laaja kirjallisuudesta ja musiikista ulkomaankauppaan ja erilaisiin viranomaisjulkaisuihin. Suomenkielisten lehtien lisäksi kustannamme myös vieraskielisiä – mm. venäjän- ja englanninkielisiä – julkaisuja. Useita lehtiä täydentävät sähköiset verkkoversiot.

Lehtiyksikön toiminta kattaa lehtityön perustoinnot: toimitustyön, levikkimarkkinoinnin ja mediamyynnin. Yhteistyökumppaneitamme ovat muun muassa Suomen varustamoyhdistys, maa- ja metsätalousministeriö ja Postipankki, joille tuotamme lehdet avaimet käteen -periaatteella.



Luonnonvara on Editan ja maa- ja metsätalousministeriön yhteisvoimin toteuttama lehti. Luonnonvaran sisältöä suunnittelemassa toimittaja Jukka Ollila Editasta ja tiedotussihteeri Leena Kivelä maa- ja metsätalousministeriöstä.

Useat Editan julkaisemista lehdistä on tuotettu myös internet-versioiksi. Esittelyt Editan lehdistä löytyvät Editan kotisivuilta osoitteesta <http://www.edita.fi>.



Suoramarkkinointi on etusijalla levikkimyyntissä. Aikakauslehtiryhmä markkinoi myös muita kuin Editan julkaisemia lehtiä.

Ympäristöystävälliset yritykset ovat löytäneet toisensa. Edita Oy ja Metsä-Serla Oy ovat aloittaneet yhteistyön Finnish Business Reportin tuottamisessa. Lehti painetaan 1997 Metsä-Serlan Galerie Art -paperille. Sopimusta viimeistelemässä Editan lehtiyksikön markkinointipäällikkö Anne Paavilainen ja Metsä-Serlan viestintäjohtaja Heikki Järvinen.



HYÖTYTIETOA MONELLA MEDIALLA

Kustantaja on tiedon tuottajan ja sen käyttäjän välinen linkki. Kustantajan perustehtäviä on tiedon kerääminen, sen jalostaminen käyttäjälle sopivaksi ja markkinoiminen. Teknologinen kehitys on lisännyt tiedon määrää valtavasti, ja tässä hajanaisten tietovirtojen maailmassa kustantajan rooli on entisestään korostunut.

Perinteinen painettu kirja on edelleen useimmiten sopivin julkaisumuoto. Sähköiset julkaisut ovat ratkaisseet monia tiedon esitystapaan ja jakeluteihin liittyviä ongelmia. Edita on yksi maamme suurimmista kustantamoista, jolla on pitkät perinteet yhteiskunnallisen tiedon kustantajana ja vankka näyttö uusien sähköisten medioiden käyttämisestä. Tuotantomme jakaantuu kahteen pääsektoriin yritys- ja lakikirjoihin sekä oppi- ja tietokirjoihin.



Uusinta ratkaisumallia edustavat Internetin kautta välitettävät kohdenetut tietopalvelut kuten Veroinfo ja opetusalan tietopalvelin Editor. Annankadun kirjakaupassa toimivassa Mediapisteessä asiakkailta on mahdollisuus tutustua näihin uusiin sähköisiin tuotteisiin.

Suomalaisen keskushallinnon historia on ollut mittava teoshanke. Sen kirjoittamista johtaneen hallintohistoriakomitean puheenjohtaja, opetusministeriön entinen kansliapäällikkö Jaakko Numminen ja pääministeri Paavo Lipponen ovat tyytyväisiä lopputulokseen.



Edita on ennakkoluulottomasti hyödyntänyt uutta teknologiaa sekä media- että jakeluratkaisuissa. CD-ROM-muodossa julkaistu HyperKalevala on yksi Editan uusista multimediata tuotteista.

Edita jakoi 1996 ensimmäisen Edita-kirjailijapalkinnon ja kuusi Edita-apurahaa. Kirjailijapalkinnon sai Kari A. Hintikka (vas). Hänestä oikealla olivat jakotilaisuudessa läsnä apurahansaajat Maria Koskijoki, Mariaana Kopperi, Hannu Peltola, Petri Päivärinta ja Eija Timonen.



LOMAKE JÄSENTÄÄ INFORMAATION

Asiakaskohtaisten ja heti varastosta toimitettavien lomakkeiden osalta Editan valikoima on maamme kattavin. Lisäksi valmistamme kirjekuoria, suoramarkkinointituotteita ja tarroja.

Lomakehuolto kokonaispalveluna on yksi palvelukonsepti asiakkaille.

Sen puitteissa vastaamme lomakkeiden suunnittelusta, valmistuksesta, varastoinnista ja toimituksista asiakkaan lukuun.

Uuden tekniikan avulla pystymme sekä lomakkeissa että suoramarkkinointimateriaaleissa toteuttamaan personoitua ja yksilöllistä tietoa sisältävien tuotteiden valmistuksen edullisesti ja nopeasti.



Suoramarkkinointia tehostaa merkittävästi esitemateriaaliin lisättävä vastaanottajalle suunnattu personointi, joka tulostuu joustavasti painatuksen yhteydessä.

Erlaiset suoramarkkinointiin liittyvät painotuotteet muodostavat lomakeryhmän tuotannossa kasvavan tuotesektorin.



Editan ja Mainos Visio Oy:n yhdessä toteuttamassa Opelin suoramainoskampanjassa lomakeryhmä tuotti personoidut painotuotteet ja hoiti myös niiden postituksen. Mainos Vision toimitusjohtaja Jouko Jahnukainen esittelee onnistunutta toteutusta.

Lomakeryhmä tarjoaa myös varastointipalvelun, jolloin Editan vastaa myös siitä, että asiakkaalla on aina käytössään tarvittava lomakemäärä.



Hallituksen toimintakertomus

Styrelsens verksamhetsberättelse

GRAAFISEN ALAN KEHITYS

Alan liikevaihto kasvoi noin 6 % vuonna 1996 ja oli 17,5 mrd markkaa. Kehitykseen vaikuttivat erityisesti kotimaisen kulutuskysynnän lisääntyminen sekä mainonnan ja itäviennin kasvu. Voimakkainta kasvu oli Venäjän viennissä, jonka arvo nousi edelleen 40 %. Koko teollisuuden tuotannon volyymi laski hieman edellisestä vuodesta, ja alan volyymi oli vieläkin runsaat 10 % alle vuoden 1990 tason. Yhdistetyn kustantamisen ja painamisen määrä kasvoi kertomusvuoden aikana hitaammin kuin erillisen painamisen.

Työllisyystilanne parani hiukan, mutta työttömien määrä oli yhä noin 3 700 henkilöä (13 %). Konkurssiin ja yrityssaneerukseen haettujen yritysten määrä laski yhteensä n. 70:een. Niistä valtaosa oli pieniä siviilipainoja.

Alan viennin arvo oli 1,8 mrd markkaa. Kun tuonti jäi 0,6 mrd markkaan, kasvoi alan kauppataaseen ylijäämä edelleen ja oli nyt 1,2 mrd markkaa.

EDITA-KONSERNI

Toimikauden aikana kehitettiin Edita-konsernin rakenne. Tammikuussa 1996 Oy Edita Ab ja Valtameri Osakeyhtiö perustivat Oy Digistar Ab -nimisen yhteisyrityksen. Sen tarkoituksena on jalostaa, arkistoida ja välittää kuvamateriaalia sähköisessä ja fyysisessä muodossa. Vuoden lopulla tehdyssä kaupassa Valtameri Osakeyhtiö luopui osakkuudestaan ja yhtiöstä tuli kokonaan Editan omistama tytäryhtiö.

Vuoden loppupuolella tehtiin sulautumissopimukset Oy Digistar Ab:n, Jetpoint Oy:n ja PG-Lomake Oy:n sulauttamiseksi emoyhtiöön. Sulautumisten arvioidaan olevan valmiit kesällä 1997.

Yhtiön tunnettuus on runsas vuosi sitten toteutetun nimenmuutoksen jälkeen selvästi lisääntynyt ja imago parantunut. Edita-nimestä on kuitenkin vireillä kaksi riita-asiaa Helsingin kärjäoikeudessa.

UTVECKLINGEN INOM DEN GRAFISKA BRANSCHEN

Omsättningen inom branschen ökade med cirka 6% till 17,5 mrd mk år 1996. Utvecklingen påverkades framför allt av ökningen inom den inhemska konsumtionsefterfrågan samt tillväxten inom reklam och östexport. Den starkaste tillväxten skedde inom exporten till Ryssland, vars värde steg med 40%. Industrins produktionsvolym i dess helhet sjönk en aning jämfört med året innan och volymen för branschen förblev fortfarande drygt 10% under 1990 års nivå. Den sammanlagda volymen för förlagsverksamhet och tryckning steg långsammare än den separata tryckningen.

Sysselsättningsläget förbättrades något, men antalet arbetslösa uppgick fortfarande till ca 3700 personer (13%). Antalet företag som söktes i konkurs eller företagsanering sjönk sammanlagt till ca 70. Av dessa var merparten civiltryckerier.

Värdet på exporten inom branschen uppgick till 1,8 mrd mk. När importen stannade vid 0,6 mrd mk, fortsatte överskottet i handelsbalansen att öka och var nu 1,2 mrd mk.

EDITA-KONCERNEN

Under verksamhetsåret utvecklades Edita-koncernens struktur. I januari 1996 grundade Oy Edita Ab och Valtameri Osakeyhtiö ett samföretag vid namn Oy Digistar Ab. Företagets verksamhetsidé går ut på att förädla, arkivera och förmedla bildmaterial i elektronisk och fysisk form. I slutet av året avstod Valtameri Osakeyhtiö från sin andel i företaget, som nu blev Editas dotterbolag i dess helhet.

Vid årets slut ingicks fusionsavtal för fusion av Oy Digistar Ab, Jetpoint Oy och PG-Lomake Oy med moderbolaget. Fusionerna uppskattas bli klara sommaren 1997.

Bolaget har efter namnändringen för drygt ett år sedan blivit kändare och dess image har förbättrats. Två tvistemål angående namnet Edita är emellertid anhängiga i Helsingfors tingsrätt.

LIKEVAIHTO

Liikevaihto kasvoi hiukan enemmän kuin alalla yleensä. Konsernin liikevaihto oli 392,6 mmk (366,7 mmk vuonna 1995). Edelliseen vuoteen verrattuna lisäystä on 7 %. Liikevaihtoaan kasvattivat lähinnä lomakeryhmä ja lehdenkustannus. Suurin osa kasvusta toteutui lomakeryhmässä, jossa Paragon Oy:n lomakeliiketoimintojen osto oli nyt ensimmäistä kertaa mukana konsernin luvuissa koko vuoden ajalta. Lehdenkustantamisessa liikevaihtoa kasvattivat uudet aikakauslehdet. Kirjankustannuksessa laki- ja yrityskirjojen kasvu näkyy koko liiketoiminta-alueen kasvuna. Kirjapainoryhmän liikevaihto supistui hieman johtuen Jetpoint Oy:stä, jossa vuoden aikana on karsittu kannattamatonta tuotantoa. Tämä vaikutti erityisesti viennin vähentymiseen, jota lomakeryhmän viennin kasvu ei riittänyt kattamaan. Kansainvälisen toiminnan liikevaihto oli yhteensä 15,2 mmk. (32,3 mmk).

TULOS

Perinteisen liiketoiminnan supistumisen ja liiketoiminnan kehittämiseksi tehtyjen panostusten vaikutus pienentää konsernin tulosta. Suhteellinen tulos ennen satunnaisia eriä, varauksia ja veroja kuitenkin parani edellisestä vuodesta. Se oli nyt 6,9 % (4,8 %) liikevaihdosta ja tyydyttävä. Tulosta lyhyellä tähtämellä heikentävien tekijöiden vaikutus näkyi erityisesti kirjan kustantamisessa, jossa tulos muuttui huonoksi. Oleelliset tulospaannukset johtuivat lomake- ja kirjapainoryhmistä. Lomakeryhmän tulos on tehtyjen rakennemuutosten jälkeen noussut eniten, mutta on vasta välttävällä tasolla. Kirjapainoryhmän tulostaso koheni vuoden aikana lähes yhtä paljon kuin lomakeryhmässä ja on hyvä. Myös lehtien kannattavuus parani ja on nyt tyydyttävällä tasolla.

Markkamääräinen tulos ennen satunnaisia eriä, varauksia ja veroja oli konsernissa 27,2 mmk (17,7 mmk) ja emoyhtiössä 32,3 mmk (23,2 mmk).

OMSÄTTNING

Omsättningen ökade lite mera än inom branschen i gemen. Koncernens omsättning uppgick till 392,6 milj.mrk (366,7 milj.mrk år 1995). Jämfört med året innan var ökningen 7%. Det var närmast blankettgruppen och tidskriftsförläggningen som ökade sin omsättning. Den största ökningen skedde i blankettgruppen, där inköpet av Paragon Oy:s affärsrörelse för blanketter nu för första gången fanns med i koncernens tal för hela året. Inom förlagsverksamheten för tidskrifter var de nya tidskrifterna orsaken till att omsättningen steg. Inom bokförlagsverksamheten återspeglades ökningen av juridisk och företagslitteratur som tillväxt inom hela affärsverksamhetsområdet. Boktryckerigruppens omsättning sjönk en aning med anledning av Jetpoint Oy, som under årets lopp sanerades på olönsam produktion. Detta tog sig speciellt uttryck som en minskning i exporten. Exportens ökning inom blankettgruppen räckte inte till att täcka denna minskning. Omsättningen för den internationella verksamheten var sammanlagt 15,2 milj.mrk (32,3 milj.mrk).

RESULTAT

Inverkan av den traditionella affärsverksamhetens minskning samt satsningarna i utvecklandet av affärsverksamheten minskar koncernens resultat. Det relativa resultatet före extraordinära poster, reserveringar och skatter blev emellertid bättre, jämfört med året innan. Det var nu 6,9% (4,8%) av omsättningen och tillfredsställande. Inverkan av faktorer som försämrar resultatet på kort sikt kunde framför allt skönjas i förläggningen av böcker, vars resultat vände till det sämre. De väsentligaste resultatförbättringarna härrörde sig från blankett- och boktryckerigrupperna. Blankettgruppens resultat har efter genomförda omstruktureringar stigit mest, men befinner sig trots det på en försvarlig nivå. Boktryckerigruppens resultatnivå steg under det gångna året nästan lika mycket som blankettgruppens, och är bra. Också tidskrifternas lönsamhet förbättrades och är nu på en tillfredsställande nivå.

Resultatet i markbelopp före extraordinära poster, reserveringar och skatter var 27,2 milj.mrk (17,7 milj.mrk) för koncernen respektive 32,3 milj.mrk (23,2 milj.mrk) för moderbolaget.

RAHOITUS

Edellistä vuotta pienempien investointien ja tulosparrannuksen myötä lisääntyvien likvidien varojen ansiosta konsernin maksuvalmiutta mittaava current ratio -tunnusluku nousi 2,0:aan (1,7).

INVESTOINNIT

Konsernin bruttoinvestoinnit tilikauden aikana olivat 31,5 mmk (71,2 mmk) ja emoyhtiön 24,4 mmk (63,0 mmk). Merkittävimmät investoinnit olivat korvausinvestointeja, joilla hitaampaa ja laadultaan heikompien tuotantoa on uudistettu. Kirjapainoryhmässä hankittiin uusi viisivärioffsetkone ja lomakeryhmässä uusi lomakerotaatio A4-tuotantoa varten sekä vahvistettiin edelleen personoitujen tuotteiden linjaa.

HENKILÖSTÖ

Maksetut palkat ja palkkiot

| | konserni | emoyhtiö |
|------------------------------|----------------|---------------|
| Hallitus ja toimitusjohtajat | 1 199 274,56 | 944 415,00 |
| Muu henkilökunta | 115 429 341,45 | 89 376 116,97 |
| Yhteensä | 116 566 763,34 | 90 320 531,97 |

Henkilöstön eläketurva on järjestetty eläkevakuutuksilla.

Konsernin palveluksessa oli tilikauden aikana keskimäärin 785 henkilöä (786) ja vuoden lopulla 767 (756). Emoyhtiön palveluksessa oli keskimäärin 599 henkilöä (589) ja vuoden lopulla 585 (568).

FINANSIERING

Som en följd av ökade likvida medel på grund av mindre investeringar och bättre resultat än året innan, steg current ratio-nyckeltalet, som mäter koncernens likviditet, till 2,0 (1,7).

INVESTERINGAR

Koncernens bruttoinvesteringar under räkenskapsperioden uppgick till 31,5 milj.mrk (71,2 milj.mrk) och moderbolagets till 24,4 milj.mrk (63,0 milj.mrk). De mest betydande investeringarna var ersättande investeringar, genom vilka man förnyade långsammare och till kvaliteten sämre produktion. Till boktryckerigruppen anskaffades en ny femfärgsoffsetmaskin och till blankettgruppen en ny rotationspress för blanketter för A4-produktion. Härutöver förstärktes linjen för personifierade produkter.

PERSONAL

Betalda löner och arvoden

| | koncernen | moderbolaget |
|--|----------------|---------------|
| Styrelsen och verkställande direktörerna | 1 199 274,56 | 944 415,00 |
| Övrig personal | 115 429 341,45 | 89 376 116,97 |
| Totalt | 116 566 763,34 | 90 320 531,97 |

Personalens pensionsskydd sköts genom pensionsförsäkringar.

Antalet anställda inom koncernen var under räkenskapsperioden i medeltal 785 personer (786) och i slutet av året 767 (756). Moderbolagets motsvarande tal var 599 (589) respektive 585 (568).

NÄKYMÄT ALKANEELLA TILIKAUDELLA

Laatujärjestelmän piiriin liitetään vaiheittain uusia toimintoja ja ISO 14001-ympäristöjärjestelmä pyritään sertifioimaan Hakuninmaan tuotannossa. Uutta johtamis-mallia ollaan vakiinnuttamassa käytäntöön. Kun myös kansantalouden ja alan näkymät alkaneelle vuodelle ovat suotuisat, edellytykset paranevalle tuloskehityk-selle ovat olemassa.

HALLITUS, TOIMITUSJOHTAJA JA TILINTARKASTAJAT

Varsinaisessa yhtiökokouksessa 25.3.1996 hallitukseen valittiin samat henkilöt, jotka siihen kuuluivat ennes-tään. Nykyinen hallitus on seuraava:

Ylijohtaja Jorma Karjalainen, puheenjohtaja
Professori Hannu Saarelma, varapuheenjohtaja
Johtaja Jukka Hirvelä
Kansliapäällikkö Vilho Hirvi
Toimitusjohtaja Mikko Suotsalo
Johtaja Maija-Sisko Vuorivirta
Diplomiekonomi Veronica Wiklund

Toimitusjohtajana on toiminut Mikko Suotsalo.

Tilintarkastajina ovat toimineet
Ulpu Laaksonen, KHT
Leena Rajala, KHT

sekä varatilintarkastajina
SVH Coopers & Lybrand Oy
KHT-yhteisö

UTSIKTERNA FÖR PÅGÅENDE RÄKENSKAPSPERIOD

Till kvalitetssystemet ansluts stegvis nya funktioner och man eftersträvar att få miljösystemet-ISO 14001 certi-fierat i produktionen i Håkansåker. Den nya lednings-modellen är man i färd med att stabilisera i praktiken. När även utsikterna inom nationalekonomin och bran-schen är gynnsamma inför detta år, finns alla förutsätt-ningar för en förbättrad resultatutveckling.

STYRELSEN, VERKSTÄLLANDE DIREKTÖREN OCH REVISORERNA

På den ordinarie bolagsstämman 25.3.1996 invaldes i styrelsen samma personer som tidigare. Den nuvaran-de styrelsen består av:

Överdirektör Jorma Karjalainen, ordförande
Professor Hannu Saarelma, vice ordförande
Direktör Jukka Hirvelä
Kanslichef Vilho Hirvi
Verkställande direktör Mikko Suotsalo
Direktör Maija-Sisko Vuorivirta
Diplomekonom Veronica Wiklund

Mikko Suotsalo har varit verkställande direktör.

Revisorer har varit
Ulpu Laaksonen, CGR
Leena Rajala, CGR

samt vice revisorer
SVH Coopers & Lybrand Oy
CGR-samfund

Tilinpäätöksen laadintaperiaatteet

Principerna för uppgörande av bokslut

KONSERNITILINPÄÄTÖS

Konsernitilinpäätös sisältää emoyhtiö Oy Edita Ab:n ja ne yhtiöt, joissa se omistaa yli 50 % kaikkien osakkeiden tuotannasta äänimäärästä. Tilivuoden aikana hankitut tytäryhtiöt sisältyvät konsernin tuloslaskelmaan hankintahetkestä lähtien.

Konsernitilinpäätös on laadittu yhdistelemällä emoyhtiön ja tytäryhtiöiden tuloslaskelmat ja taseet. Konsernin sisäiset liiketapahtumat, sisäiset saamiset ja velat sekä sisäiset katteet on eliminoitu.

Sisäisen omistuksen eliminoinnissa on käytetty hankintamenomenetelmää. Tytäryhtiöosakkeiden hankintamenon ja hankitun yhtiön hankintahetken oman pääoman erotus on kohdistettu käyttöomaisuuteen ja sitä poistetaan ko. käyttöomaisuuserän poistosuunnitelman mukaisesti.

Vähemmistöosuus on erotettu konsernin tuloksesta ja omasta pääomasta sekä esitetty omana eränä tuloslaskelmassa ja taseessa.

Osakkuusyhtiö Oy Paraforms Ab:n tuloksella ei ole olennaista merkitystä, minkä takia sitä ei ole konsolidoitu.

KÄYTTÖOMAISUUS JA POISTOT

Käyttöomaisuus on aktivoitu välittömään hankintamenuon. Suunnitelman mukaiset poistot on laskettu tasapoistoina käyttöomaisuushyödykkeiden arvioidun taloudellisen pitoajan perusteella. Poistoaajat ovat seuraavat:

| | |
|--|------------|
| Rakennukset | 30 vuotta |
| Koneet ja kalusto | 3–8 vuotta |
| Aineettomat oikeudet ja muut pitkävaikutteiset menot | 4 vuotta |
| Liikearvo | 10 vuotta |

Suunnitelman mukaisten poistojen ja kirjanpidossa tehtyjen poistojen erotus esitetään tuloslaskelmassa poistoeron muutoksena. Kertynyt poistoero yhteensä esitetään taseessa erillisenä eränä varausten ryhmässä ja eriteltynä liitetiedossa.

VAIHTO-OMAISUUS, SAATAVAT JA VELAT

Vaihto-omaisuus on arvostettu välittömään hankintamenuon tai sitä alhaisempaan todennäköiseen arvoon.

Ulkomaanrahan määräiset saamiset ja velat on muutettu markoiksi tilinpäätösajankohdan kurssin mukaan. Syntyneet kurssierot on kirjattu tuloslaskelmaan vastaavien myyntien tai ostojen oikaisueriksi.

KONCERNBOKSLUT

I konsernbokslutet ingår Oy Edita Ab och de bolag, i vilka Edita äger över 50% av röstmängden för det totala antalet aktier. De dotterbolag som anskaffades under räkenskapsperioden, ingår i koncernens resultaträkning räknat från anskaffningstidpunkten.

Koncernbokslutet har uppgjorts genom att man konsoliderat moderbolagets och dotterbolagens resultaträkningar och balansräkningar. Koncernens interna affärshändelser, interna fordringar och skulder samt interna bidrag har eliminerats.

Vid elimineringen av internt innehav har man tillämpat anskaffningsutgiftsmetoden. Differensen mellan anskaffningsutgiften för aktierna i dotterbolagen och det anskaffade bolagets egna tillgångar vid tidpunkten för anskaffningen har bokförts i anläggningstillgångarna. Differensen avskrivs enligt avskrivningsplanen för posten för anläggningstillgångarna i fråga.

Minoritetsandelen har avskiljts från koncernens resultat och de egna tillgångarna samt framställts som en egen post i resultaträkningen och balansräkningen.

Intressebolaget Oy Paraforms Ab:s resultat är inte av väsentlig betydelse, varför det inte har konsoliderats.

ANLÄGGNINGSTILLGÅNGAR OCH AVSKRIVNINGAR

Anläggningstillgångarna har aktiverats i den direkta anskaffningsutgiften. Avskrivningarna enligt plan har räknats som konstanta avskrivningar på basis av uppskattad ekonomisk brukstid för tillgångarna inom anläggningstillgångarna. Avskrivningstiderna är följande:

| | |
|--|--------|
| Byggnader | 30 år |
| Maskiner och inventarier | 3–8 år |
| Immateriella rättigheter och övriga utgifter med lång verkningstid | 4 år |
| Affärsvärde | 10 år |

Differensen mellan avskrivningarna enligt plan och avskrivningarna i bokföringen framläggs i resultaträkningen som förändring i avskrivningsdifferensen. Den totala ackumulerade avskrivningsdifferensen framställs i balansräkningen som en separat post bland reserveringarna samt specificerad i bilageuppgifterna.

OMSÄTTNINGSTILLGÅNGAR, FORDRINGAR OCH SKULDER

Omsättningstillgångarna har uppskattats enligt den direkta anskaffningsutgiften eller ett lägre sannolikt värde.

Fordringar och skulder i utländsk valuta har omräknats till mark enligt kursen vid tidpunkten för bokslutet. De kursdifferenser som uppstått, har redovisats i resultaträkningen som korrigeringsposter för motsvarande försäljningar eller inköp.

Edita-konserni, tuloslaskelma

Edita-konsernen, resultaträkning

| | 1.1.–31.12.1996 | 1.1.–31.12.1995 | Liitetieto Bilageuppgift |
|---|-----------------------|-----------------------|--|
| Liikevaihto | 392 612 035,38 | 366 747 972,36 | 1 Omsättning |
| Valmistevarastojen lisäys (+) tai vähennys (–) | 4 204 779,60 | 3 516 396,95 | Ökning(+) eller minskning (–) av produktlager |
| Valmistus omaan käyttöön (+) | 9 967 795,18 | 8 146 346,69 | Tillverkning för eget bruk (+) |
| Liiketoiminnan muut tuotot | 4 065 064,22 | 3 551 524,25 | Rörelsens övriga intäkter |
| Kulut | | | Kostnader |
| Aineet, tarvikkeet ja tavarat | | | Material, förnödenheter och varor |
| Ostot tilikauden aikana | 97 891 996,51 | 103 530 543,66 | Inköp under räkenskapsperioden |
| Varastojen lisäys (–) tai vähennys (+) | 1 691 784,82 | –674 346,77 | Ökning (+) eller minskning (–) av lager |
| Ulkopuoliset palvelut | 28 015 613,38 | 23 515 463,96 | Tjänster av utomstående |
| Henkilöstökulut | 146 883 101,52 | 141 937 610,30 | 2 Personalkostnader |
| Vuokrat | 9 422 828,13 | 8 219 728,66 | Hyror |
| Muut kulut | 66 523 176,74 | 58 530 577,66 | Övriga kostnader |
| | <u>350 428 501,10</u> | <u>335 059 577,47</u> | |
| Käyttökate | 60 421 173,28 | 46 902 662,78 | Driftsbidrag |
| Poistot käyttöomaisuudesta ja muista pitkävaikutteisista menoista | 33 520 708,93 | 30 923 275,74 | 3 Avskrivningar på anläggningstillgångar och övriga utgifter med lång verkningstid |
| Liikevoitto | 26 900 464,35 | 15 979 387,04 | Rörelsevinst |
| Rahoitustuotot ja -kulut | | | Finansiella intäkter och kostnader |
| Korkotuotot lyhytaikaisista sijoituksista | 1 532 406,79 | 3 264 040,53 | Ränteutäkter av kortfristiga placeringar |
| Korkokulut | –1 261 335,45 | –1 529 575,90 | Räntekostnader |
| | <u>271 071,34</u> | <u>1 734 464,63</u> | |
| Voitto ennen satunnaisia eriä, varauksia ja veroja | 27 171 535,69 | 17 713 851,67 | Vinst före extraordinära poster, reserveringar och skatten |
| Voitto ennen varauksia ja veroja | 27 171 535,69 | 17 713 851,67 | Vinst före reserveringar och skatter |
| Poistoeron lisäys (–) tai vähennys (+) | –3 208 580,40 | –2 338 955,59 | 3 Ökning (+) eller minskning (–) av avskrivningsdifferens |
| Välittömät verot | | | Direkta skatter: |
| Tilikaudelta | –6 743 853,00 | –5 851 243,00 | För räkenskapsperioden |
| Aikaisemmilta tilikausilta | 304 672,00 | –86,00 | För tidigare räkenskapsperioder |
| Tilikauden voitto ennen vähemmistöosuutta | 17 523 774,29 | 9 523 567,08 | Räkenskapsperiodens vinst före minoritetsandel |
| Vähemmistön osuus tuloksesta | –90 200,25 | –258 269,58 | Minoritetens andel av resultatet |
| Konsernin voitto tilikaudelta | <u>17 433 574,04</u> | <u>9 265 297,50</u> | Koncernens vinst under räkenskapsperioden |

Edita-konserni, tase

Edita-konsernen, balansräkning

| VASTAAVAA | 31.12.1996 | 31.12.1995 | Liitetieto | AKTIVA |
|--|-----------------------|-----------------------|---------------|--|
| | | | Bilageuppgift | |
| KÄYTTÖOMAISUUS JA MUUT PITKÄ-AIKAISET SIOITUKSET | | | 6,7 | ANLÄGGNINGSTILLGÅNGAR OCH ÖVRIGA LÅNGFRISTIGA PLACERINGAR |
| Aineettomat hyödykkeet | | | | Immateriella tillgångar |
| Aineettomat oikeudet | 3 643 561,12 | 3 804 152,30 | | Immateriella rättigheter |
| Muut pitkävaikuttiset menot | 6 484 547,55 | 7 339 348,93 | | Övriga utgifter med lång verkningstid |
| Ennakkomaksut | 232 250,00 | 380 000,00 | | Förskottsbetalningar |
| | <u>10 360 358,67</u> | <u>11 523 501,23</u> | | |
| Aineelliset hyödykkeet | | | | Materiella tillgångar |
| Maa- ja vesialueet | 37 926 883,95 | 37 926 883,95 | | Jord- och vattenområden |
| Rakennukset ja rakennelmat | 79 026 189,68 | 82 314 684,32 | | Byggnader och konstruktioner |
| Koneet ja kalusto | 84 543 692,03 | 86 039 015,09 | | Maskiner och inventarier |
| Ennakkomaksu ja keskeneräiset hankinnat | 699 070,50 | 849 053,63 | | Förskottsbetalningar och pågående anskaffningar |
| | <u>202 195 836,16</u> | <u>207 129 636,99</u> | | |
| Käyttöomaisuus arvopaperit ja muut pitkäaikaiset sijoitukset | | | | Värdepapper ingående i anläggningstillgångarna och övriga långfristiga placeringar |
| Osakkeet ja osuudet | 2 535 359,20 | 2 493 980,00 | | Aktier och andelar |
| Lainasaamiset | 600 000,00 | 600 000,00 | | Länefordringar |
| | <u>3 135 359,20</u> | <u>3 093 980,00</u> | | |
| VAIHTO- JA RAHOITUSOMAISUUS | | | | OMSÄTTNINGS- OCH FINANSIERINGSTILLGÅNGAR |
| Vaihto-omaisuus | | | | Omsättningstillgångar |
| Raaka-aineet ja tarvikkeet | 11 292 202,44 | 13 462 046,46 | | Råmaterial och förnödenheter |
| Keskeneräiset tuotteet | 4 108 867,91 | 2 933 629,31 | | Halvfärdiga produkter |
| Valmiit tuotteet / Tavarat | 16 937 875,69 | 13 452 275,41 | | Färdiga produkter / Varor |
| | <u>32 338 946,04</u> | <u>29 847 951,18</u> | | |
| Saamiset | | | | Fordringar |
| Myyntisaamiset | 45 897 393,45 | 39 880 940,30 | | Försäljningsfordringar |
| Lainasaamiset | 29 215 001,08 | 20 934 021,09 | | Länefordringar |
| Siirtosaamiset | 4 731 926,99 | 3 916 612,89 | | Resultatregleringar |
| Muut saamiset | 809 358,59 | 859 476,96 | | Övriga fordringar |
| | <u>80 653 680,11</u> | <u>65 591 051,24</u> | | |
| Rahat ja pankkisaamiset | 5 485 051,99 | 3 761 898,85 | | Kassa och banktillgodohavanden |
| VASTAAVAA YHTEENSÄ | <u>334 169 232,17</u> | <u>320 948 019,49</u> | | SUMMA AKTIVA |

Edita-konserni, tase

Edita-koncernen, balansräkning

| VASTATTAVAA | 31.12.1996 | 31.12.1995 | Liitetieto Bilageuppgift | PASSIVA |
|-----------------------------|-----------------------|-----------------------|-----------------------------|-----------------------------------|
| OMA PÄÄOMA | | | 9 | EGET KAPITAL |
| Sidottu oma pääoma | | | | Bundet eget kapital |
| Osakepääoma | 30 000 000,00 | 30 000 000,00 | | Aktiekapital |
| Vararahasto | 159 488 098,32 | 159 488 098,32 | | Reservfond |
| | <u>189 488 098,32</u> | <u>189 488 098,32</u> | | |
| Vapaa oma pääoma | | | | Fritt eget kapital |
| Kertyneet voittovarot | 16 992 873,00 | 15 736 146,25 | | Ackumulerade vinstmedel |
| Tilikauden voitto | 17 433 574,04 | 9 265 297,50 | | Räkenskapsperiodens vinst |
| | <u>34 426 447,04</u> | <u>25 001 443,75</u> | | |
| VÄHEMMISTÖOSUUS | 2 409 421,94 | 2 499 131,70 | | MINORITETSANDEL |
| VARAUKSET | | | 10 | RESERVERINGAR |
| Kertynyt poistoero | 23 171 168,78 | 19 962 588,38 | | Ackumulerad avskrivningsdifferens |
| Vapaaehtoiset varaukset | | | | Frivilliga reserveringar |
| Muut varaukset | 9 129 968,00 | 9 129 968,00 | | Övriga reserveringar |
| | <u>32 301 136,78</u> | <u>29 092 556,38</u> | | |
| VIERAS PÄÄOMA | | | | FRÄMMANDE KAPITAL |
| Pitkäaikainen | | | | Långfristigt |
| Eläkelainat | 11 487 327,17 | 12 496 103,17 | | Pensionslån |
| Muut lainat | 3 300 000,00 | 4 408 792,99 | | Övriga lån |
| | <u>14 787 327,17</u> | <u>16 904 896,16</u> | | |
| Lyhytaikainen | | | | Kortfristigt |
| Eläkelainat | 1 008 776,00 | 500 000,00 | | Pensionslån |
| Muut lainat | 1 100 000,00 | 1 100 000,00 | | Övriga lån |
| Saadut ennakot | 2 613 949,13 | 1 462 253,21 | | Erhållna förskott |
| Ostovelat | 17 607 716,40 | 14 807 700,00 | | Leverantörskulder |
| Siirtovelat | 27 872 207,68 | 29 792 110,93 | | Resultatregleringar |
| Muut lyhytaikaiset velat | 10 554 151,71 | 10 299 829,04 | | Övriga kortfristiga skulder |
| | <u>60 756 800,92</u> | <u>57 961 893,18</u> | | |
| VASTATTAVAA YHTEENSÄ | <u>334 169 232,17</u> | <u>320 948 019,49</u> | | SUMMA PASSIVA |

Edita-konserni, rahoituslaskelma

Edita-konsernen, finansieringsanalys

| | 1.1.–31.12.1996 | 1.1.–31.12.1995 | |
|--|-----------------------|-----------------------|---|
| LIIKETOIMINTA | | | AFFÄRSVERKSAMHETEN |
| Tulorahoitus | | | Internt tillförda medel |
| Käyttökate | 60 421 173,28 | 46 902 662,78 | Driftsbidrag |
| Rahoitustuotot (+) ja -kulut (-) | 271 071,34 | 1 734 464,63 | Finansiella intäkter (+) och kostnader (-) |
| Verot | -6 439 181,00 | -5 851 329,00 | Skatter |
| | <u>54 253 063,62</u> | <u>42 785 798,41</u> | |
| Käyttöpääoman muutos | | | Förändring i rörelsekapitalet |
| Vaihto-omaisuus, lisäys (-) | -2 490 994,86 | -5 393 181,84 | Omsättningstillgångar, ökning (-) |
| Lyhytaikaiset liikesaamiset, lisäys (-) | -6 781 648,88 | -4 229 806,41 | Kortfristiga affärsfordringar, ökning (-) |
| Korottomat lyhytaikaiset velat, lisäys (+) | 2 286 131,74 | 5 325 103,20 | Räntefria kortfristiga skulder, ökning (+) |
| | <u>-6 986 512,00</u> | <u>-4 297 885,05</u> | |
| Liiketoiminnan kassavirta | 47 266 551,62 | 38 487 913,36 | Affärsverksamhetens kassaflöde |
| INVESTOINNIT | | | INVESTERINGAR |
| Käyttöomaisuusinvestoinnit | -31 465 531,46 | -71 169 260,76 | Investeringar i anläggningstillgångar |
| Käyttöomaisuuden myynti | 4 000 386,72 | 3 390 231,57 | Försäljning av anläggningstillgångar |
| | <u>-27 465 144,74</u> | <u>-67 779 029,19</u> | |
| Kassavirta ennen rahoitusta | 19 801 406,88 | -29 291 115,83 | Kassaflöde före finansieringen |
| RAHOITUS | | | FINANSIERING |
| Pitkäaikaisten lainojen väh.(-) | -2 108 776,00 | -1 600 000,00 | Långfristiga lån, minskn.(-) |
| Lyhytaikaisten lainojen lis.(+), väh(-) | 508 776,00 | 0,00 | Kortfristiga lån, ökn.(+), minskn.(-) |
| Osingonjako | -8 001 000,00 | -4 500 000,00 | Dividendutdelning |
| | <u>-9 601 000,00</u> | <u>-6 100 000,00</u> | |
| Laskelman mukainen likvidien varojen lisäys (+)/vähennys(-) | 10 200 406,88 | -35 391 115,83 | Likvida medel enligt beräkningen Ökning (+)/minskning (-) |
| Oikaisuerät | | | Korrigeringsposter |
| Vähemmistöosuuden muutos, muuntoerot | -196 273,75 | -33 665,59 | Förändring i minoritetsandelen, omräkningsdifferens |
| Taseen mukainen likvidien varojen lisäys (+)/vähennys(-) | <u>10 004 133,13</u> | <u>-35 424 781,42</u> | Likvida medel enligt balansräkningen ökning (+)/minskning(-) |
| Lyhytaikaiset lånsaamiset | 29 215 001,08 | 20 934 021,09 | Kortfristiga lånefordringar |
| Rahat ja pankkisaamiset | 5 485 051,99 | 3 761 898,85 | Kassa och banktillgodohavanden |
| Yhteensä likvidit varat | <u>34 700 053,07</u> | <u>24 695 919,94</u> | Summa likvida medel |

Oy Edita Ab, tuloslaskelma

Oy Edita Ab, resultaträkning

| | 1.1.–31.12.1996 | 1.1.–31.12.1995 | Liitetieto Bilageuppgift |
|--|-----------------------|-----------------------|---|
| Liikevaihto | 295 498 254,39 | 269 362 831,74 | 1 Omsättning |
| Valmisteverastojen lisäys (+) tai vähennys (–) | 485 314,48 | 1 066 756,68 | Ökning(+) eller minskning (–) av produktlager |
| Valmistus omaan käyttöön (+) | 9 891 598,80 | 8 117 468,65 | Tillverkning för eget bruk (+) |
| Liiketoiminnan muut tuotot | 6 069 372,87 | 5 625 772,80 | Rörelsens övriga intäkter |
| Kulut | | | Kostnader |
| Aineet, tarvikkeet ja tavarat | | | Material, förnödenheter och varor |
| Ostot tilikauden aikana | 60 605 893,86 | 57 636 774,20 | Inköp under räkenskapsperioden |
| Varastojen lisäys (–) tai vähennys (+) | –297 999,05 | 3 526 002,93 | Ökning (+) eller minskning (–) av lager |
| Ulkopuoliset palvelut | 25 764 844,18 | 14 205 974,43 | Tjänster av utomstående |
| Henkilöstökulut | 115 075 875,34 | 113 964 396,65 | 2 Personalkostnader |
| Vuokrat | 5 962 762,06 | 5 898 865,60 | Hyror |
| Muut kulut | 52 589 535,23 | 46 638 924,96 | Övriga kostnader |
| | <u>259 700 911,62</u> | <u>241 870 938,77</u> | |
| Käyttökate | 52 243 628,92 | 42 301 891,10 | Driftsbidrag |
| Poistot käyttöomaisuudesta ja muista pitkävaikutteisista menoista | 23 042 656,52 | 21 887 595,29 | 3 Avskrivningar på anläggningstillgångar och övriga utgifter med lång verkningstid |
| Liikevoitto | 29 200 972,40 | 20 414 295,81 | Rörelsevinst |
| Rahoitustuotot ja -kulut | | | Finansiella intäkter och kostnader |
| Osinkotuotot | 2 160 120,00 | 600 034,00 | Dividendintäkter |
| Korkotuotot lyhytaikaisista sijoituksista | 1 111 494,09 | 2 689 547,14 | Ränteintäkter av kortfristiga placeringar |
| Konsernin sisäiset korkotuotot | 971 639,46 | 886 395,32 | Koncernens interna ränteintäkter |
| Korkokulut | –1 173 984,22 | –1 409 645,90 | Räntekostnader |
| | <u>3 069 269,33</u> | <u>2 766 330,56</u> | |
| Voitto ennen satunnaisia eriä, varauksia ja veroja | 32 270 241,73 | 23 180 626,37 | Vinst före extraordinära poster, reserveringar och skatter |
| Satunnaiset tuotot ja kulut | | | Extraordinära intäkter och kostnader |
| Myönnetyt konserniavustukset | –5 640 000,00 | –1 700 000,00 | Beviljade koncernbidrag |
| Voitto ennen varauksia ja veroja | 26 630 241,73 | 21 480 626,37 | Vinst före reserveringar och skatter |
| Poistoeron lisäys (–) tai vähennys (+) | –90 631,11 | –1 577 787,18 | 3 Ökning (+) eller minskning (–) av avskriv- ningsdifferens |
| Välittömät verot | | | Direkta skatter: |
| Tilikaudelta | –6 932 942,00 | –5 128 637,00 | För räkenskapsperioden |
| Aikaisemmilta tilikausilta | 304 675,00 | | För tidigare räkenskapsperioder |
| Tilikauden voitto | <u>19 911 343,62</u> | <u>14 774 202,19</u> | Vinst under räkenskapsperioden |

Oy Edita Ab, tase

Oy Edita Ab, balansräkning

| VASTAAVAA | 31.12.1996 | 31.12.1995 | Liitetieto | AKTIVA |
|---|-----------------------|-----------------------|---------------|--|
| | | | Bilageuppgift | |
| KÄYTTÖOMAISUUS JA MUUT PITKÄ-AIKAISET SIOITUKSET | | | 6,7 | ANLÄGGNINGSTILLGÅNGAR OCH ÖVRIGA LÅNGFRISTIGA PLACERINGAR |
| Aineettomat hyödykkeet | | | | Immateriella tillgångar |
| Aineettomat oikeudet | 3 053 653,39 | 3 371 217,97 | | Immateriella rättigheter |
| Muut pitkävaikuttiset menot | 225 547,55 | 285 003,69 | | Övriga utgifter med lång verkningstid |
| Ennakkomaksut | 232 250,00 | 380 000,00 | | Förskottsbetalningar |
| | <u>3 511 450,94</u> | <u>4 036 221,66</u> | | |
| Aineelliset hyödykkeet | | | | Materiella tillgångar |
| Maa- ja vesialueet | 35 000 000,00 | 35 000 000,00 | | Jord- och vattenområden |
| Rakennukset ja rakennelmat | 67 792 145,10 | 70 409 449,02 | | Byggnader och konstruktioner |
| Koneet ja kalusto | 52 541 452,24 | 51 049 508,27 | | Maskiner och inventarier |
| Ennakkomaksu ja keskener. hankinnat | 0,00 | 670 281,93 | | Förskottsbetalningar och pågående anskaffningar |
| | <u>155 333 597,34</u> | <u>157 129 239,22</u> | | |
| Käyttöomaisuusarvopaperit ja muut pitkäaikaiset sijoitukset | | | | Värdepapper ingående i anläggningstillgångarna och övriga långfristiga placeringar |
| Tytäryhtiöosakkeet | 64 122 568,00 | 62 880 368,00 | | Aktier i dotterbolag |
| Osakkeet ja osuudet | 2 352 860,00 | 2 322 860,00 | | Aktier och andelar |
| Lainasaamiset | 600 000,00 | 600 000,00 | | Lånefordringar |
| | <u>67 075 428,00</u> | <u>65 803 228,00</u> | | |
| VAIHTO- JA RAHOITUSOMAISUUS | | | | OMSÄTTNINGS- OCH FINANSIERINGSTILLGÅNGAR |
| Vaihto-omaisuus | | | | Omsättningstillgångar |
| Raaka-aineet ja tarvikkeet | 6 434 475,56 | 7 048 307,94 | | Råmaterial och förnödenheter |
| Keskeneräiset tuotteet | 2 816 327,18 | 1 904 495,75 | | Halvfärdiga produkter |
| Valmiit tuotteet / Tavarat | 10 303 163,05 | 9 817 848,57 | | Färdiga produkter/Varor |
| | <u>19 553 965,79</u> | <u>18 770 652,26</u> | | |
| Saamiset | | | | Fordringar |
| Myyntisaamiset | 35 337 899,10 | 26 969 664,58 | | Försäljningsfordringar |
| Lainasaamiset | 39 200 000,00 | 32 913 430,45 | | Lånefordringar |
| Siirtosaamiset | 3 445 929,41 | 3 296 586,63 | | Resultatregleringar |
| Muut saamiset | 786 532,09 | 576 352,73 | | Övriga fordringar |
| | <u>78 770 360,60</u> | <u>63 756 034,39</u> | | |
| Rahat ja pankkisaamiset | 3 902 214,48 | 2 825 577,43 | | Kassa och banktillgodohavanden |
| VASTAAVAA YHTEENSÄ | <u>328 147 017,15</u> | <u>312 320 952,96</u> | | SUMMA AKTIVA |

Oy Edita Ab, tase

Oy Edita Ab, balansräkning

| VASTATTAVAA | 31.12.1996 | 31.12.1995 | Liitetieto Bilageuppgift | PASSIVA |
|-----------------------------|-----------------------|-----------------------|-----------------------------|-----------------------------------|
| OMA PÄÄOMA | | | 9 | EGET KAPITAL |
| Sidottu oma pääoma | | | | Bundet eget kapital |
| Osakepääoma | 30 000 000,00 | 30 000 000,00 | | Aktiekapital |
| Vararahasto | 159 488 098,32 | 159 488 098,32 | | Reservfond |
| | <u>189 488 098,32</u> | <u>189 488 098,32</u> | | |
| Vapaa oma pääoma | | | | Fritt eget kapital |
| Kertyneet voittovarot | 21 734 741,89 | 14 961 539,70 | | Akkumulerade vinstmedel |
| Tilikauden voitto | 19 911 343,62 | 14 774 202,19 | | Räkenskapsperiodens vinst |
| | <u>41 646 085,51</u> | <u>29 735 741,89</u> | | |
| VARAUKSET | | | 10 | RESERVERINGAR |
| Kertynyt poistoero | 18 568 421,37 | 18 477 790,26 | | Akkumulerad avskrivningsdifferens |
| Vapaaehtoiset varaukset | | | | Frivilliga reserveringar |
| Muut varaukset | 7 599 968,00 | 7 599 968,00 | | Övriga reserveringar |
| | <u>26 168 389,37</u> | <u>26 077 758,26</u> | | |
| VIERAS PÄÄOMA | | | | FRÄMMANDE KAPITAL |
| Pitkäaikainen | | | | Långfristigt |
| Eläkelainat | 11 487 327,17 | 12 496 103,17 | | Pensionslån |
| Muut lainat | 3 300 000,00 | 4 400 000,00 | | Övriga lån |
| | <u>14 787 327,17</u> | <u>16 896 103,17</u> | | |
| Lyhytaikainen | | | | Kortfristigt |
| Eläkelainat | 1 008 776,00 | 500 000,00 | | Pensionslån |
| Muut lainat | 1 100 000,00 | 1 100 000,00 | | Övriga lån |
| Saadut ennakot | 2 575 150,80 | 1 290 056,34 | | Erhållna förskott |
| Ostovelat | 14 060 381,62 | 10 312 563,57 | | Leverantörskulder |
| Siirtovelat | 27 972 957,60 | 23 115 176,55 | | Resultatregleringar |
| Muut lyhytaikaiset velat | 9 339 850,76 | 13 805 454,86 | | Övriga kortfristiga skulder |
| | <u>56 057 116,78</u> | <u>50 123 251,32</u> | | |
| VASTATTAVAA YHTEENSÄ | <u>328 147 017,15</u> | <u>312 320 952,96</u> | | SUMMA PASSIVA |

Oy Edita Ab, rahoituslaskelma

Oy Edita Ab, finansieringsanalys

| | 1.1.–31.12.1996 | 1.1.–31.12.1995 | |
|--|-----------------------|-----------------------|--|
| LIIKETOIMINTA | | | AFFÄRSVERKSAMHETEN |
| Tulorahoitus | | | Internt tillförda medel |
| Käyttökate | 52 243 628,92 | 42 301 891,10 | Driftsbidrag |
| Rahoitustuotot (+) ja -kulut (-) | 3 069 269,33 | 2 766 330,56 | Finansiella intäkter (+) och kostnader (-) |
| Verot | -6 628 267,00 | -5 128 637,00 | Skatter |
| | <u>48 684 631,25</u> | <u>39 939 584,66</u> | |
| Käyttöpääoman muutos | | | Förändring i rörelsekapitalet |
| Vaihto-omaisuus, lisäys (-) | -783 313,53 | 2 459 246,25 | Omsättningstillgångar, ökning (-) |
| Lyhytaikaiset liikesaamiset, lisäys (-) | -8 727 756,66 | 4 993 319,65 | Kortfristiga affärsfordringar, ökning (-) |
| Korottomat lyhytaikaiset velat, lisäys (+) | 5 016 807,51 | -5 076 362,89 | Räntefria kortfristiga skulder, ökning (+) |
| | <u>-4 494 262,68</u> | <u>2 376 203,01</u> | |
| Liiketoiminnan kassavirta | 44 190 368,57 | 42 315 787,67 | Affärsverksamhetens kassaflöde |
| INVESTOINNIT | | | INVESTERINGAR |
| Käyttöomaisuusinvestoinnit | -24 394 733,35 | -62 951 095,38 | Investeringar i anläggningstillgångar |
| Käyttöomaisuuden myynti | 2 400 289,43 | 3 390 231,57 | Försäljning av anläggningstillgångar |
| | <u>-21 994 443,92</u> | <u>-59 560 863,81</u> | |
| Kassavirta ennen rahoitusta | 22 195 924,65 | -17 245 076,14 | Kassaflöde före finansieringen |
| RAHOITUS | | | FINANSIERING |
| Pitkäaikaisten saamisten lis.(-),väh.(+) | 4 450 780,00 | -18 160 681,00 | Långfristiga fordringar, ökn.(+), minskn.(-) |
| Pitkäaikaisten lainojen väh.(-) | -2 108 776,00 | -1 600 000,00 | Långfristiga lån, minskn.(-) |
| Lyhytaikaisten lainojen lis.(+), väh(-) | -4 722 942,05 | 4 737 496,09 | Kortfristiga lån, ökn.(+), minskn.(-) |
| Osingonjako | -8 001 000,00 | -4 500 000,00 | Dividendutdelning |
| | <u>-10 381 938,05</u> | <u>-19 523 184,91</u> | |
| Laskelman mukainen likvidien varojen lisäys (+)/vähennys(-) | <u>11 813 986,60</u> | <u>-36 768 261,05</u> | Likvida medel enligt beräkningen Ökning (+)/minskning (-) |
| Taseen mukainen likvidien varojen lisäys (+)/vähennys(-) | <u>11 813 986,60</u> | <u>-36 768 261,05</u> | Likvida medel enligt balansräkningen ökning (+)/minskning (-) |
| Lyhytaikaiset lainasaamiset | 24 700 000,00 | 13 962 650,45 | Kortfristiga lånefordringar |
| Rahat ja pankkisaamiset | 3 902 214,48 | 2 825 577,43 | Kassa och banktillgodohavanden |
| Yhteensä likvidit varat | <u>28 602 214,48</u> | <u>16 788 227,88</u> | Summa likvida medel |

Taloudellista kehitystä kuvaavat tunnusluvut

Nyckeltalen för den ekonomiska utvecklingen

| TOIMINNAN LAAJUUS | 1996 | 1995 | 1994 | 1993 | VERKSAMHETENS OMFATTNING |
|--------------------------------------|---------|---------|---------|---------|---|
| Liikevaihto, tmk | 392 612 | 366 748 | 279 978 | 245 059 | Omsättning,tmk |
| Muutos, % | 7,1 | 31,0 | 14,2 | 12,6 | Förändring,% |
| Kirjapainoryhmän osuus, % | 40,4 | 47,1 | 49,0 | 49,1 | Boktryckerigruppens andel,% |
| Kirjankustantamisen osuus, % | 12,3 | 13,5 | 17,0 | 21,3 | Bokförlagsverksamhetens andel,% |
| Lehdenkustantamisen osuus, % | 7,2 | 7,5 | 8,6 | 10,2 | Tidskriftsförlagsverksamhetens andel,% |
| Lomakeryhmän osuus, % | 40,1 | 31,9 | 25,4 | 19,4 | Blankettgruppens andel,% |
| Kansainvälisen liikevaihdon osuus, % | 3,9 | 8,8 | 2,9 | 1,7 | Den internationella omsättningens andel,% |
| Bruttoinvestoinnit, tmk | 31 466 | 71 169 | 36 662 | 17 439 | Bruttoinvesteringar,tmk |
| Henkilöstö keskimäärin | 785 | 786 | 617 | 593 | Personalen i medeltal |
| Liikevaihto/henkilö, tmk | 500 | 467 | 454 | 41 | Omsättning/person,tmk |
| KANNATTAVUUS | | | | | LÖNSAMHET |
| Käyttökate, tmk | 60 421 | 46 903 | 53 103 | 43 583 | Driftsbidrag,tmk |
| % liikevaihdosta | 15,4 | 12,8 | 19,0 | 17,8 | % av omsättningen |
| Liiketulos, tmk | 26 900 | 15 979 | 30 155 | 21 641 | Affärsresultat,tmk |
| % liikevaihdosta | 6,9 | 4,4 | 10,8 | 8,8 | % av omsättningen |
| Tulos ennen satunnaisia eriä, tmk | 27 172 | 17 714 | 32 660 | 23 619 | Resultat före extraordinära poster,tmk |
| % liikevaihdosta | 6,9 | 4,8 | 11,7 | 9,6 | % av omsättningen |
| Oman pääoman tuotto, % (ROE) | 8,1 | 4,9 | 11,9 | 10,7 | Avkastnings% på eget kapital (ROE) |
| Sijoitetun pääoman tuotto, % (ROI) | 10,5 | 7,7 | 13,8 | 11,7 | Avkastnings% på investerat kapital (ROI) |
| RAHOITUS JA TALOUDELLINEN ASEMA | | | | | FINANSIERING OCH EKONOMISK STÄLLNING |
| Maksuvalmius (current ratio) | 2,0 | 1,7 | 2,4 | 2,3 | Likviditet (current ratio) |
| Omavaraisuusaste, % | 78,0 | 77,0 | 77,3 | 76,4 | Soliditet,% |

$$\text{ROE} = \frac{(\text{tulos ennen satunnaisia eriä} - \text{tilikauden verot}) \times 100}{(\text{oma pääoma} + \text{vähemmistöosuus} + \text{tilinpäätössiirtojen kertymä}), \text{keskim.}}$$

$$\text{ROI} = \frac{(\text{tulos ennen satunnaisia eriä} + \text{korkokulut ja muut rahoituskulut}) \times 100}{(\text{taseen loppusumma} - \text{korottomat velat}), \text{keskim.}}$$

$$\text{Current ratio} = \frac{\text{vaihto- ja rahoitusomaisuus}}{\text{lyhytaikainen vieras pääoma}}$$

$$\text{Omavaraisuusaste} = \frac{\text{oma pääoma} + \text{vähemmistöosuus} + \text{tilinpäätössiirtojen kertymä} \times 100}{\text{taseen loppusumma} - \text{saadut ennakot}}$$

$$\text{ROE} = \frac{(\text{resultat före extraordinära poster} - \text{räkenskapsperiodens skatter}) \times 100}{(\text{eget kapital} + \text{minoritetsandel} + \text{ackumulerade bokslutsdispositioner}), \text{i medeltal}}$$

$$\text{ROI} = \frac{(\text{resultat före extraordinära poster} + \text{räntekostnader och övriga finansiella kostnader}) \times 100}{(\text{bokslutets slutsumma} - \text{räntefria skulder}), \text{i medeltal}}$$

$$\text{Current ratio} = \frac{\text{omsättnings- och finansieringstillgångar}}{\text{kortfristigt främmande kapital}}$$

$$\text{Soliditet} = \frac{\text{eget kapital} + \text{minoritetsandel} + \text{ackumulerade bokslutsdispositioner} \times 100}{\text{bokslutets slutsumma} - \text{erhållna förskott}}$$

Tuloslaskelman ja taseen liitetiedot

Bilageuppgifter till resultaträkningen och balansräkningen

| | Konserni Koncernen 1996 mk | Konserni Koncernen 1995 mk | Emoyhtiö Moderbolaget 1996 mk | Emoyhtiö Moderbolaget 1995 mk | |
|-------------------------------|-------------------------------------|-------------------------------------|--|--|--|
| 1. Liikevaihto | | | | | 1. Omsättningen enligt |
| liiketoiminta-alueittain ja | | | | | affärsverksamhetsområde och |
| markkina-alueittain | | | | | marknadsområde |
| Kirjapainoryhmä | 188 072 678,13 | 192 070 633,42 | 172 960 205,41 | 165 173 061,67 | Boktryckerigruppen |
| Kirjankustantaminen | 57 151 444,99 | 55 226 106,12 | 57 151 444,99 | 55 226 106,12 | Bokförlagsverksamheten |
| Lehdenkustantaminen | 33 769 293,59 | 30 709 333,76 | 33 769 293,59 | 30 709 333,76 | Tidskriftsförlagsverksamheten |
| Lomakeryhmä | 186 949 015,25 | 130 037 328,68 | 68 402 468,97 | 59 549 759,81 | Blankettgruppen |
| Sis. laskutuksen | | | | | Interna fakturerings |
| eliminoinnit + muut | -73 330 396,58 | -41 295 429,62 | -36 785 158,57 | -41 295 429,62 | elimineringar + övr. |
| Yhteensä | 392 612 035,38 | 366 747 972,36 | 295 498 254,39 | 269 362 831,74 | Totalt |
| Kotimaa | 377 406 014,18 | 334 430 853,40 | 285 630 649,15 | 261 889 298,45 | Heimlandet |
| Kansainvälinen toiminta | 15 206 021,20 | 32 317 118,96 | 9 867 605,24 | 7 473 533,29 | Internationell verksamhet |
| Yhteensä | 392 612 035,38 | 366 747 972,36 | 295 498 254,39 | 269 362 831,74 | Totalt |
| 2. Henkilöstökulut | | | | | 2. Personalkostnader |
| Palkat | 113 988 005,69 | 107 150 926,00 | 89 065 391,93 | 85 437 088,26 | Löner |
| Luontoisedut | 1 135 702,19 | 949 561,91 | 831 022,00 | 631 001,91 | Naturaförmåner |
| Eläkekulut | 17 886 920,84 | 17 875 633,70 | 13 546 541,90 | 14 118 177,16 | Pensionskostnader |
| Muut henkilöstösivukulut | 15 008 174,98 | 16 911 050,60 | 12 463 941,51 | 14 409 131,23 | Övriga lönebikostnader |
| Yhteensä | 148 018 803,70 | 142 887 172,21 | 115 906 897,34 | 114 595 398,56 | Totalt |
| 3. Poistot | | | | | 3. Avskrivningar |
| Suunnitelman mukaiset poistot | | | | | Avskrivningar enligt plan |
| Aineettomat oikeudet | 1 654 698,22 | 1 317 709,52 | 1 485 664,42 | 1 240 350,27 | Immateriella rättigheter |
| Muut pitkävaikutteiset | | | | | Övriga utgifter med lång |
| menot | 840 441,14 | 497 213,15 | 100 441,14 | 87 359,56 | verkningsstid |
| Rakennukset ja | | | | | Byggnader och |
| rakennelmat | 3 288 794,64 | 3 317 630,89 | 2 617 303,92 | 2 609 359,26 | konstruktioner |
| Koneet ja kalusto | 27 736 774,93 | 25 790 722,18 | 18 839 247,04 | 17 950 526,20 | Maskiner och inventarier |
| Yhteensä | 33 520 708,93 | 30 923 275,74 | 23 042 656,52 | 21 887 595,29 | Totalt |
| Poistoeron | | | | | Förändring i |
| muutos | | | | | avskrivningsdifferensen |
| Aineettomat oikeudet | 17 647,49 | 239 443,76 | -14 609,05 | 238 278,82 | Immateriella rättigheter |
| Muut pitkävaikutteiset | | | | | Övriga utgifter med lång |
| menot | 4 283,46 | 7 118,72 | 4 283,46 | 7 118,72 | verkningsstid |
| Rakennukset ja | | | | | Byggnader och |
| rakennelmat | 1 897 387,32 | 2 224 013,86 | 1 761 472,32 | 2 033 326,86 | konstruktioner |
| Koneet ja kalusto | 1 289 262,13 | -131 620,75 | -1 660 515,62 | -700 937,22 | Maskiner och inventarier |
| Yhteensä | 3 208 580,40 | 2 338 955,59 | 90 631,11 | 1 577 787,18 | Totalt |
| 4. Konsernin sisäiset | | | | | 4. Koncernens interna finansiella |
| rahoitustuotot ja -kulut | | | | | intäkter och kostnader |
| Osinkotuotot | | | 2 160 120,00 | 600 034,00 | Dividendintäkter |
| Korkotuotot | | | 971 639,46 | 886 395,32 | Räntetäkter |
| Korkokulut | | | 0,00 | -28 298,46 | Räntekostnader |
| | | | 3 131 759,46 | 1 458 130,86 | |

5. Konsernin ja emoyhtiön omistamat yritykset

| | Jetpoint Oy | Oy Kvaritto Ab | PG-Lomake Oy | A/S Paraprint |
|--|-----------------|----------------|----------------|---------------|
| Konsernin omistusosuus, % | 100,00 | 90,01 | 100,00 | 100,00 |
| Emoyhtiön omistusosuus, % | 100,00 | 90,01 | 100,00 | 0,00 |
| Konsernin osuus omasta pääomasta | 1 709 833,52 | 21 698 055,94 | 32 507 730,49 | 235 214,59 |
| Emoyhtiön omistamien osakkeiden Lukumäärä | 5150 | 18001 | 70150 | |
| Nimellisarvo, mk/kpl | 100,00 | 300,00 | 100,00 | |
| Kirjanpitoarvo | 1 909 530,00 | 20 902 384,00 | 40 054 224,00 | |
| Viimeisimmän tilinpäätöksen mukainen voitto/tappio | -10 594,12 | 902 453,68 | -92 032,43 | -130 417,92 |
| | Oy Paraforms Ab | Diginor Oy | Oy Digistar Ab | |
| Konsernin omistusosuus, % | 50,00 | 100,00 | 100,00 | |
| Emoyhtiön omistusosuus, % | 0,00 | 100,00 | 100,00 | |
| Konsernin osuus omasta pääomasta | 155 414,18 | 8 964,00 | 569 037,51 | |
| Emoyhtiön omistamien osakkeiden Lukumäärä | | 120 | 500 | |
| Nimellisarvo, mk/kpl | | 125,00 | 1 000,00 | |
| Kirjanpitoarvo | | 14 230,00 | 1 242 200,00 | |
| Viimeisimmän tilinpäätöksen mukainen voitto/tappio | -392,00 | 0,00 | -930 962,49 | |
| | Konserni | Konserni | Emoyhtiö | Emoyhtiö |
| | Konsernen | Konsernen | Moderbolaget | Moderbolaget |
| | 1996 | 1995 | 1996 | 1995 |
| | mk | mk | mk | mk |

6. Käyttöomaisuuden erittelyt

| | | | | |
|---|---------------|---------------|---------------|---------------|
| Aineettomat hyödykkeet | | | | |
| Hankintameno 1.1. | 7 588 140,06 | 4 673 669,01 | 6 640 122,28 | 4 073 185,09 |
| +Lisäykset 1.1.–31.12. | 1 525 123,62 | 2 914 471,05 | 1 196 099,84 | 2 566 937,19 |
| –Vähennykset | -45 087,56 | 0,00 | -28 000,00 | 0,00 |
| Hankintameno 31.12. | 9 068 176,12 | 7 588 140,06 | 7 808 222,12 | 6 640 122,28 |
| –Kertyneet sumu-poistot 31.12. | -5 424 615,00 | -3 783 987,76 | -4 754 568,73 | -3 268 904,31 |
| Kirjanpitoarvo 31.12. | 3 643 561,12 | 3 804 152,30 | 3 053 653,39 | 3 371 217,97 |
| Kokonais- ja sumupoistojen kertynyt erotus 1.1. | 555 541,50 | 316 097,74 | 538 907,81 | 300 628,99 |
| +poistoeron lisäys 1.1.–31.12. | 17 647,49 | 239 443,76 | -14 609,05 | 238 278,82 |
| Kertynyt erotus 31.12. | 573 188,99 | 555 541,50 | 524 298,76 | 538 907,81 |
| Muut pitkävaikutteiset menot | | | | |
| Hankintameno 1.1. | 8 099 839,04 | 358 825,79 | 594 817,83 | 253 804,58 |
| +Liikearvo 1.1.–31.12. | 0,00 | 7 400 000,00 | 0,00 | 0,00 |
| +Muut lisäykset 1.1.–31.12. | 40 985,00 | 341 013,25 | 40 985,00 | 341 013,25 |
| –Vähennykset 1.1.–31.12. | -105 021,21 | 0,00 | 0,00 | 0,00 |

5. Företag i koncernens och moderbolagets ägo

Koncernens ägarandel,%
Moderbolagets ägarandel,%
Koncernens andel av de egna tillgångarna
Aktierna i moderbolagets ägo
Antal
Nominellt värde, mk/st.
Bokföringsvärde
Vinst/förlust enligt senaste bokslut

Koncernens ägarandel,%
Moderbolagets ägarandel,%
Koncernens andel av de egna tillgångarna
Aktierna i moderbolagets ägo
Antal
Nominellt värde, mk/st.
Bokföringsvärde
Vinst/förlust enligt senaste bokslut

6. Specificering av anläggningstillgångarna

Immateriella tillgångar
Anskaffningsutgift 1.1
+Ökningar 1.1.–31.12
–Minskningar
Anskaffningsutgift 31.12
–Ackumulerade avskrivningar enl.plan 31.12
Bokföringsvärde 31.12

Ackumulerad differens mellan de totala avskrivningarna och avskrivningarna enligt plan 1.1
+ökning av avskrivningsdifferens
Ackumulerad differens 31.12

Övriga utgifter med lång verkningstid
Anskaffningsutgift 1.1
+Affärsvärde 1.1.–31.12
+Övriga ökningar 1.1.–31.12
–Minskningar 1.1.–31.12

| | Konserni Koncernen 1996 mk | Konserni Koncernen 1995 mk | Emoyhtiö Moderbolaget 1996 mk | Emoyhtiö Moderbolaget 1995 mk | |
|--|-------------------------------------|-------------------------------------|--|--|--|
| Hankintameno 31.12. | 8 035 802,83 | 8 099 839,04 | 635 802,83 | 594 817,83 | Anskaffningsutgift 31.12 |
| –Kertyneet | | | | | –Ackumulerade avskrivningar |
| sumu-poistot 31.12. | –1 551 255,28 | –760 490,11 | –410 255,28 | –309 814,14 | enligt plan 31.12 |
| Kirjanpitoarvo 31.12. | 6 484 547,55 | 7 339 348,93 | 225 547,55 | 285 003,69 | Bokföringsvärde 31.12 |
| Kokonais- ja sumupoistojen | | | | | Akkumulerad differens mellan de |
| kertynyt erotus 1.1. | 10 793,72 | 3 675,00 | 10 793,72 | 3 675,00 | totala avskrivningarna och |
| +Poistoeron lisäys | | | | | avskrivningarna enligt plan 1.1 |
| 1.1.–31.12. | 4 283,46 | 7 118,72 | 4 283,46 | 7 118,72 | +Ökning av avskrivningsdifferens |
| Kertynyt erotus 31.12. | 15 077,18 | 10 793,72 | 15 077,18 | 10 793,72 | 1.1.–31.12. |
| | | | | | Akkumulerad differens 31.12 |
| Rakennukset ja rakennelmat | | | | | Byggnader och konstruktioner |
| Hankintameno 1.1. | 97 921 013,79 | 96 421 013,79 | 78 111 394,73 | 76 611 394,73 | Anskaffningsutgift 1.1 |
| +Lisäykset 1.1.–31.12. | 0,00 | 1 500 000,00 | 0,00 | 1 500 000,00 | +Ökningar 1.1.–31.12 |
| Hankintameno 31.12. | 97 921 013,79 | 97 921 013,79 | 78 111 394,73 | 78 111 394,73 | Anskaffningsutgift 31.12 |
| –Kertyneet | | | | | –Ackumulerade avskrivningar |
| sumu-poistot 31.12. | –18 894 824,11 | –15 606 329,47 | –10 319 249,63 | –7 701 945,71 | enligt plan 31.12 |
| Kirjanpitoarvo 31.12. | 79 026 189,68 | 82 314 684,32 | 67 792 145,10 | 70 409 449,02 | Bokföringsvärde 31.12 |
| Kokonais- ja sumu-poistojen | | | | | Akkumulerad differens mellan de |
| kertynyt erotus 1.1. | 7 886 656,28 | 5 662 642,42 | 7 401 847,28 | 5 368 520,42 | totala avskrivningarna och |
| +Poistoeron | | | | | avskrivningarna enligt plan 1.1 |
| lisäys 1.1.–31.12. | 1 897 387,32 | 2 224 013,86 | 1 761 472,32 | 2 033 326,86 | +Ökning av avskrivningsdifferens |
| Kertynyt erotus 31.12. | 9 784 043,60 | 7 886 656,28 | 9 163 319,60 | 7 401 847,28 | 1.1.–31.12 |
| | | | | | –Ackumulerad differens 31.12 |
| Koneet ja kalusto | | | | | Maskiner och inventarier |
| Hankintameno 1.1. | 152 086 590,19 | 95 447 230,63 | 103 579 104,22 | 86 592 534,66 | Anskaffningsutgift 1.1 |
| ±Muuntoerot | 97 790,13 | 0,00 | 0,00 | 0,00 | –Omräkningsdifferenser |
| +Lisäykset 1.1.–31.12. | 33 191 729,67 | 59 089 378,91 | 21 377 929,89 | 18 588 876,18 | +Ökningar 1.1.–31.12 |
| –Vähennykset 1.1.–31.12. | –9 241 887,62 | –2 450 019,35 | –1 016 633,69 | –1 602 306,62 | –Minskningar |
| Hankintameno 31.12. | 176 134 222,37 | 152 086 590,19 | 123 940 400,42 | 103 579 104,22 | Anskaffningsutgift 31.12 |
| –Kertyneet | | | | | –Ackumulerade avskrivningar |
| sumu-poistot 31.12. | –91 590 530,34 | –66 047 575,10 | –71 398 948,18 | –52 529 595,95 | enligt plan 31.12 |
| Kirjanpitoarvo 31.12. | 84 543 692,03 | 86 039 015,09 | 52 541 452,24 | 51 049 508,27 | Bokföringsvärde 31.12 |
| Kokonais- ja sumu-poistojen | | | | | Akkumulerad differens mellan de |
| kertynyt erotus 1.1. | 11 509 596,88 | 11 641 217,63 | 10 526 241,45 | 11 227 178,67 | totala avskrivningarna och |
| +Poistoeron | | | | | avskrivningarna enligt plan 1.1 |
| lisäys 1.1.–31.12. | 2 949 777,75 | 592 400,47 | 0,00 | 0,00 | +Ökning av avskrivningsdifferens |
| –Poistoeron | | | | | 1.1.–31.12 |
| vähennys 1.1.–31.12. | –1 660 515,62 | –724 021,22 | –1 660 515,62 | –700 937,22 | –Minskning av |
| Kertynyt erotus 31.12. | 12 798 859,01 | 11 509 596,88 | 8 865 725,83 | 10 526 241,45 | avskrivningsdifferens 1.1.–31.12 |
| | | | | | Akkumulerad differens 31.12 |
| Kirjanpitoarvosta 31.12. | | | | | Av bokföringsvärdet 31.12 |
| koneiden ja | | | | | maskinernas och inventariernas |
| laitteiden osuus | 82 357 191,92 | 84 440 804,23 | 50 571 088,98 | 49 840 948,59 | andel |
| 7. Käyttöomaisuuden | | | | | 7. Anläggningstillgångarnas |
| verotusarvot | | | | | beskattningsvärden |
| Maa-alueet | 9 938 348,00 | 9 154 866,00 | 7 359 940,00 | 6 990 845,00 | Jordområden |
| Rakennukset | 22 734 048,00 | 23 529 347,00 | 11 465 591,00 | 11 456 000,00 | Byggnader |
| Tytäryhtiöosakkeet | 0,00 | 0,00 | 28 113 420,00 | 12 989 110,00 | Aktier i dotterbolagen |
| Muut osakkeet | 551 840,00 | 323 440,00 | 365 840,00 | 167 440,00 | Övriga aktier |

| | Konserni Koncernen 1996 mk | Konserni Koncernen 1995 mk | Emoyhtiö Moderbolaget 1996 mk | Emoyhtiö Moderbolaget 1995 mk | |
|--|-------------------------------------|-------------------------------------|--|--|---|
| 8. Saamiset ja velat / konserniyhtiöt | | | | | 8. Fordringar och skulder/ koncernbolagen |
| Myyntisaamiset | | | 1 512 981,23 | 663 824,85 | Försäljningsfordringar |
| Pitkäaikaiset lainasaamiset | | | 14 500 000,00 | 18 950 786,00 | Långfristiga lånefordringar |
| Muut saamiset | | | 147 400,59 | 457 624,31 | Övr. fordringar |
| Ostovelat | | | 1 066 190,76 | 502 107,18 | Leverantörskulder |
| Siirtovelat | | | 5 640 000,00 | 0,00 | Resultatregleringar |
| Muut lyhytaikaiset lainat | | | 1 205 778,04 | 6 437 496,09 | Övriga kortfristiga skulder |
| 9. Oma pääoma | | | | | 9. Eget kapital |
| Osakepääoma | | | | | Aktiekapital |
| Osakepääoma 1.1. | 30 000 000,00 | 30 000 000,00 | 30 000 000,00 | 30 000 000,00 | Aktiekapital 1.1 |
| Osakepääoma 31.12. | 30 000 000,00 | 30 000 000,00 | 30 000 000,00 | 30 000 000,00 | Aktiekapital 31.12 |
| Vararahasto | | | | | Reservfond |
| Vararahasto 1.1. | 159 488 098,32 | 159 488 098,32 | 159 488 098,32 | 159 488 098,32 | Reservfond 1.1 |
| Vararahasto 31.12. | 159 488 098,32 | 159 488 098,32 | 159 488 098,32 | 159 488 098,32 | Reservfond 31.12 |
| Vapaa oma pääoma | | | | | Fritt eget kapital |
| Vapaa oma pääoma 1.1. | 25 001 443,75 | 20 227 483,83 | 29 735 741,89 | 19 461 539,70 | Fritt eget kapital 1.1 |
| Muuntoero | -7 570,75 | 8 662,42 | 0,00 | 0,00 | Omräkningsdifferens |
| Osingonjako | -8 001 000,00 | -4 500 000,00 | -8 001 000,00 | -4 500 000,00 | Dividendutdelning |
| Tilikauden tulos | 17 433 574,04 | 9 265 297,50 | 19 911 343,62 | 14 774 202,19 | Räkenskapsperiodens resultat |
| Vapaa oma pääoma 31.12. | 34 426 447,04 | 25 001 443,75 | 41 646 085,51 | 29 735 741,89 | Fritt eget kapital 31.12 |
| 10. Varaukset | | | | | 10. Reserveringar |
| Kertynyt poistoero | | | | | Akkumulerad avskrivningsdifferens |
| Aineettomista oikeuksista | 573 188,99 | 555 541,50 | 524 298,76 | 538 907,81 | För immateriella rättigheter |
| Muista | | | | | För övriga utgifter med lång verkningstid |
| pitkäv. men. | 15 077,18 | 10 793,72 | 15 077,18 | 10 793,72 | För byggnader |
| Rakennuksesta | 9 784 043,60 | 7 886 656,28 | 9 163 319,60 | 7 401 847,28 | För maskiner och inventarier |
| Koneista ja kalustosta | 12 798 859,01 | 11 509 596,88 | 8 865 725,83 | 10 526 241,45 | |
| | 23 171 168,78 | 19 962 588,38 | 18 568 421,37 | 18 477 790,26 | |
| Vapaaehtoiset varaukset | | | | | Frivilliga reserveringar |
| Siirtymävaraus | 9 129 968,00 | 9 129 968,00 | 7 599 968,00 | 7 599 968,00 | Övergångsreservering |
| - Verovelka | 2 556 391,04 | 2 282 492,00 | 0,00 | 0,00 | - Skatteskuld |
| 11. Vieras pääoma | | | | | 11. Främmande kapital |
| Velat, jotka erääntyvät viiden vuoden tai sitä pitemmän ajan kuluttua | | | | | Skulder som förfaller till betalning om fem år eller en längre tid |
| Eläkelainat | 6 588 870,00 | 7 938 490,00 | 6 588 870,00 | 7 938 490,00 | Pensionslån |
| 12. Vastuusitoumukset | | | | | 12. Ansvarförbindelser |
| Annetut pantit omasta velasta | 18 000,00 | 0,00 | 0,00 | 0,00 | För egna skulder givna panter |
| Kiinnitykset maa-alueisiin ja rakennuksiin | 3 000 000,00 | 3 000 000,00 | 3 000 000,00 | 3 000 000,00 | Inteckningar i jordområden och byggnader |
| Muut vastuut | 100 000,00 | 1 100 000,00 | 100 000,00 | 1 100 000,00 | Övriga ansvar |
| | vuosi 1997 | loppu aika | vuosi 1997 | loppu aika | |
| Leasingvastuut | 3 732 277,04 | 9 607 806,17 | 900 129,04 | 1 167 998,36 | Leasingansvar |

Tilinpäätöksen allekirjoitukset

Underskrifter i bokslutet

HALLITUKSEN ESITYS VOITONJAOKSI

Konsernin vapaa oma pääoma on konsernitaseen mukaan 34 426 447,04 mk ja emoyhtiön 41 646 085,51 markkaa.

Hallitus ehdottaa, että mainitut voittovarot käytetään seuraavilla tavoilla:

- osakkeenomistajille jaetaan 2 667 mk/osake eli 8 001 000,00 mk
- voittovarojen tilille jätetään 33 645 085,51 mk

STYRELSENS FÖRSLAG TILL VINSTFÖRDELNING


Koncernenes fria egna kapital är enligt koncernbalansräkningen 34 426 447,04 mk och moderbolagets 41 646 085,51 mk.

Styrelsen föreslår att dessa vinstmedel används på följande sätt:

- åt aktieägarna 2 667mk/aktie d.v.s 8 001 00,00 mk
- på vinstmedelskontot lämnas 33 645 085,51 mk

Helsingissä 28. päivänä helmikuuta 1997

Helsingfors den 28 februari 1997



Jorma Karjalainen
puheenjohtaja/ordförande



Jukka Hirvelä



Vilho Hirvi



Hannu Saarelma



Mikko Suotsalo

toimitusjohtaja/verkställande direktör



Maija-Sisko Vuorivirta



Veronica Wiklund

Tilinpäätös on laadittu hyvän kirjanpitoavan mukaisesti.
Tehdystä tarkastuksesta on tänään annettu tilintarkastuskertomus.

Bokslutet har uppgjorts enligt god bokföringssed.
För utförd granskning har idag avgivits en revionsberättelse.

Helsinki 6. päivänä maaliskuuta 1997

Helsingfors den 6 mars 1997



Ulpu Laaksonen
KHT/CGR



Leena Rajala
KHT/CGR

Tilintarkastuskertomus

Revisionsberättelse

OY EDITA AB:N OSAKKEENOMISTAJILLE

Olemme tarkastaneet Oy Edita Ab:n kirjanpidon, tilinpäätöksen ja hallinnon tilikaudelta 1.1.–31.12.1996. Hallituksen ja toimitusjohtajan laatima tilinpäätös sisältää toimintakertomuksen sekä konsernin ja emoyhtiön tuloslaskelman, taseen ja liitetiedot. Suorittamamme tarkastuksen perusteella annamme lausunnon tilinpäätöksestä ja hallinnosta.

Tilintarkastus on suoritettu hyvän tilintarkastustavan mukaisesti. Kirjanpitoa sekä tilinpäätöksen laatimisperiaatteita, sisältöä ja esittämistapaa on tällöin tarkastettu riittävässä laajuudessa sen toteamiseksi, että tilinpäätös on olennaisilta osin oikein laadittu. Hallinnon tarkastuksessa on selvitetty hallituksen jäsenen ja toimitusjohtajan toiminnan lainmukaisuutta osakeyhtiölain säännösten perusteella.

Tilinpäätös on laadittu kirjanpitolain ja tilinpäätöksen laatimista koskevien muiden säännösten ja määräysten mukaisesti. Tilinpäätös antaa kirjanpitolaissa tarkoitetulla tavalla oikeat ja riittävät tiedot konsernin ja emoyhtiön toiminnan tuloksesta ja taloudellisesta asemasta.

Tilinpäätös konsernitalinpäätöksineen voidaan vahvistaa. Hallituksen jäsenille ja toimitusjohtajalle voidaan myöntää vastuuvapaus tarkastamaltamme tilikaudelta.

Hallituksen esitys voiton käsittelystä on osakeyhtiölain mukainen.

TILL OY EDITA AB:S AKTIEÄGARE

Vi har granskat Oy Edita Ab:s bokföring, bokslut och förvaltning för räkenskapsperioden 1.1-31.12.1996. Bokslutet, som avgetts av styrelsen och verkställande direktören, omfattar verksamhetsberättelsen samt koncernens och moderbolagets resultaträkning, balansräkning och bilageuppgifter. Efter utförd granskning avger vi vårt utlåtande om bokslutet och förvaltningen.

Granskningen har utförts enligt god revisionsssed. Bokföringen, de tillämpade redovisningsprinciperna och innehållet i bokslutet ävensom bokslutspresentationen har härvid granskats i tillräcklig omfattning för att få bekräftat att bokslutet inte innehåller väsentliga fel eller brister. Vid granskningen av förvaltningen har vi utrett huruvida styrelsemedlemmarna och verkställande direktören handhaft förvaltningen av bolagets angelägenheter i enlighet med stadgandena i aktiebolagslagen.

Enligt vår mening är bokslutet uppgjort enligt bokföringslagen och övriga stadganden och bestämmelser om hur bokslut skall uppgöras. Bokslutet ger på sätt som avses i bokföringslagen riktiga och tillräckliga uppgifter om koncernens och moderbolagets verksamhetsresultat och deras ekonomiska ställning.

Bokslutet, inklusive koncernbokslut, kan fastställas. Styrelsemedlemmarna och verkställande direktören kan beviljas ansvarsfrihet för den av oss granskade räkenskapsperioden.

Styrelsens förslag till disposition av vinsten beaktar stadgandena i aktiebolagslagen.

Helsingissä 6. päivänä maaliskuuta 1997

Helsingfors den 6 mars 1997

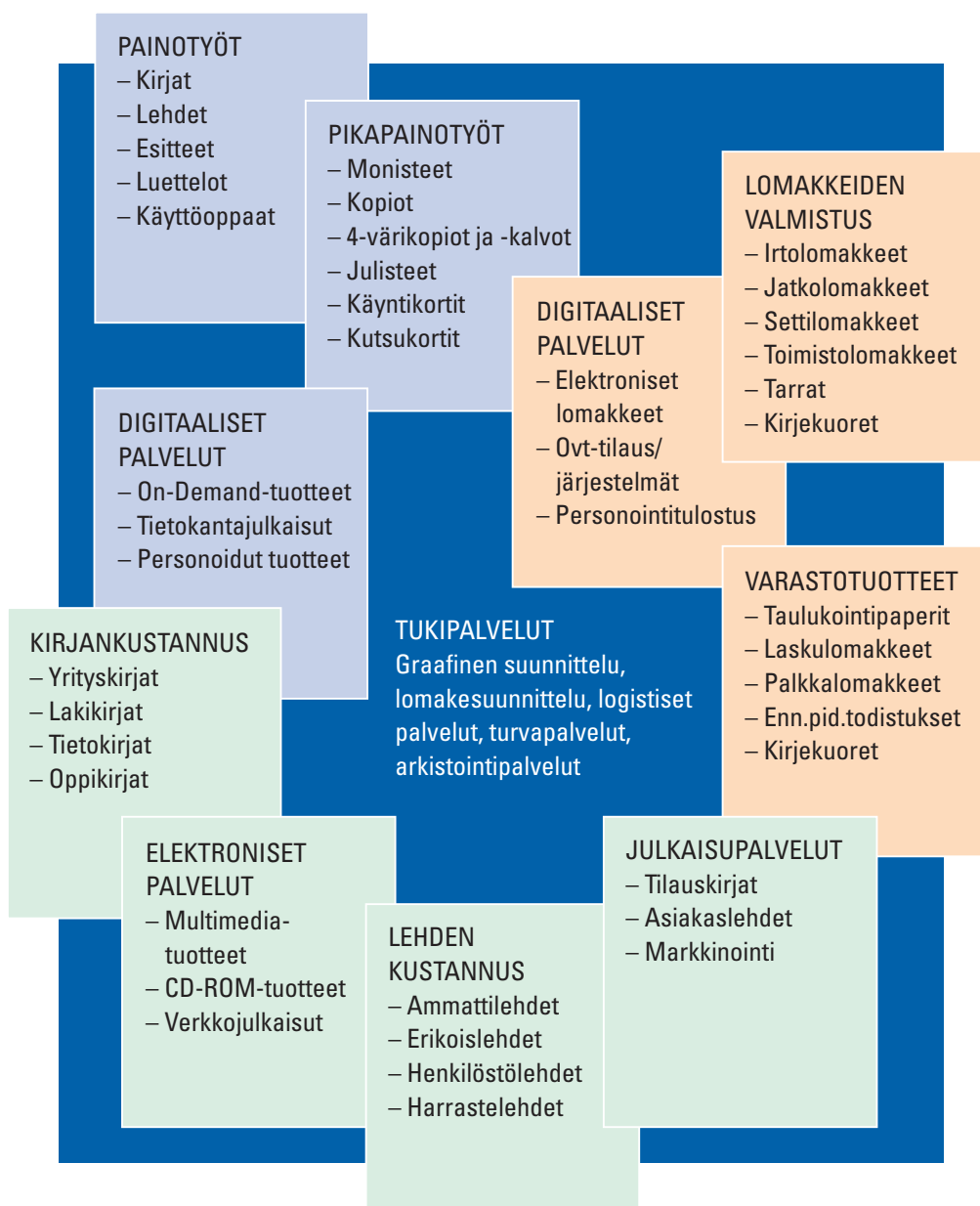


Ulpu Laaksonen
KHT/CGR



Leena Rajala
KHT/CGR

Editan palvelut ja tuotteet





Oy Edita Ab, 00043 EDITA

Puhelin (09) 56 601, fax (09) 566 0374

Internet:<http://www.edita.fi/>