

FINVEST

Vuosikertomus | 9 9 6



FINVEST



Jaakko Pöyry -yhtiöt

- Metsäteollisuuden konsultointi



- Metsäteollisuus



- Energia



- Ympäristö



- Rakentaminen



- Prosessiurakointi



Evox Rifa -ryhmä



Siirtotekniikka SITE Oy



Sijoitusosakkuudet

Finvestin vuosisata

Finvest Oy:n juuret ovat satavuotiaat. Lokakuun 22. päivänä 1897 perustivat Tampereen Seurahuoneelle kokoontuneet 107 maanviljelijää Hämeen Maanviljelijäin Kauppa Osakeyhtiön. Kauppaliike keskittyi siementen, lannoitusaineiden ja väkirehun sekä maanviljelys- ja meijerialan koneiden kauppaan.

Liiketoiminnan laajentuessa 1920-luvun nousukaudella yhtiön nimeksi vaihdettiin Suomen Maanviljelijäin Kauppa Osakeyhtiö, joka sittemmin tunnettiin lyhenteellä SMK. Yhtiön osakkeet noteerattiin Helsingin Arvopaperipörssissä jo vuonna 1942, nykyinen Finvest on maamme vanhimpia toimivia pörssiyrityksiä.

Vuonna 1985 yhtiön osakas pohja laajeni merkittävästi ja toiminta-ajatus muutettiin kehitysyhtiöksi. Syntyi Finvest Oy, joka ryhtyi ostamaan ja kehittämään potentiaalisia teollisuusyrityksiä.

Jaakko Pöyry -yhtiöiden hankkimisen yhteydessä vuonna 1995 Finvest Oy:n omistusrakenne ja toiminnan luonne uusiutuivat olennaisesti. Tänäpäin Finvest on kansainvälinen monialakonserni, jonka päätoimialat ovat tekniset suunnittelu- ja toteutuspalvelut sekä elektroniikkateollisuuden komponenttien valmistus. Konsernin emoyhtiönä toimivan Finvest Oy:n tehtävänä on lisätä pitkäjänteisellä kehitystyöllä toimialaryhmiensä ja osakkuusyhtiöidensä arvoa ja kasvattaa siten Finvest Oy:n osakkeiden arvoa.

Yhtiökokouskutsu

Finvest Oy:n osakkeenomistajat kutsutaan täten varsinaiseen yhtiökokoukseen, joka pidetään keskiviikkona huhtikuun 2. päivänä 1997 klo 15.00 Pöyry-talossa, osoitteessa Jaakonkatu 3, 01620 Vantaa.

Taloudelliset katsaukset

Finvest Oy julkaisee vuonna 1997 kaksi osavuositarkastusta. Osavuositarkastus tammi - huhtikuulta julkaistaan viikolla 25 ja osavuositarkastus tammi - elokuulta viikolla 42. Vuosikertomuksensa Finvest Oy julkaisee maaliskuussa.

Vuosikertomus ja osavuositarkastukset ovat saatavissa suomen-, ruotsin- ja englanninkielisinä Finvest Oy:stä, puhelin (09) 8947 3010, fax (09) 878 5855.

Toimitusjohtajan katsaus	2
Finvest-konserni lyhyesti	4
Jaakko Pöyry -yhtiöt	5
Evon Rifa -ryhmä	14
Siirtotekniikka SITE Oy	16
Sijoitusosakkuudet	17
Hallituksen toimintakertomus	18
Rahoituslaskelma	24
Tuloslaskelma	25
Tase	26
Tunnusluvut	28
Osakkeiden omistus ja osakkeet	32
Tilinpäätöksen liitetiedot	34
Hallituksen ehdotus yhtiökokoukselle	49
Tilintarkastuskertomus	49
Osoite- ja yhteystiedot	50



Vuoden 1996 aikana keskityttiin Finvest-konsernin rakenteiden ja toimintatapojen selkeyttämiseen kannattavuuden parantamiseksi. Finvest-konsernin suurimman toimialaryhmän Jaakko Pöyry -yhtiöiden juridinen rakenne vastaa kuluvan vuoden alusta toiminnallista organisaatiota. Jaakko Pöyry -yhtiöiden emoyhtiöksi muodostettiin konsernihallinnon ja rahoituksen tehtäviä hoitava Jaakko Pöyry Group Oy, jonka alaisuudessa toimii kuusi liiketoimintaryhmää: metsäteollisuuden konsultointi (pääyhtiönään Jaakko Pöyry Consulting Oy), metsäteollisuus (Jaakko Pöyry Oy), energia (Energia-Ekono Oy), ympäristö (Maa ja Vesi Oy), rakentaminen (JP-Terasto Oy, JP-Kakko Oy, JP-Talotekniikka Oy) ja prosessiurakointi (JPI Process Contracting Oy).

Finvest Oy:n ja Jaakko Pöyry Group Oy:n konsernihallinnot yhdistettiin vuoden 1996 aikana tehokkuuden lisäämiseksi.

Jaakko Pöyry -yhtiöiden liiketoiminta ja tulos kehittivät pääosin suunnitelmien ja tavoitteiden mukaisesti. Ranskan toiminnot järjestettiin vastaamaan nykyistä organisaatiota ja metsäteollisuuden ja prosessiurakoinnin toimipisteet siirrettiin Pariisista Lyoniin. Järjestelyistä aiheutui huomattavia kustannuksia, jotka osaltaan aiheuttivat Ranskan toiminnan tuloksen jäämisen selvästi tappiolliseksi.

Kokonaisuudessaan Jaakko Pöyry -yhtiöt tekivät vuodelta 1996 hyvän tuloksen, vaikka se jäi edellisvuotisesta. Tilauskanta oli kuluvan vuoden alkaessa edellisen vuodenvaihteen tasolla, joten voimme suhtautua varsin luottavaisesti myös vuoden 1997 toimintaan ja tuloskehitykseen.

Konsernin toisen päätoimialan, elektroniikkateollisuuden kondensaattoreita valmistavan Evox Rifa -ryhmän vuosi oli vaikea. Ryhmän liikevaihto laski ja tulos painui tappiolliseksi. Vasta vuoden lopulla voitiin nähdä merkkejä markkinatilanteen hitaasta paranemisesta. Toimintakuluja karsittiin vähentämällä henkilökuntaa pohjoismaisilla tehtailla. Samanaikaisesti tehtiin ratkaisuja Indonesiassa toimivan tehtaan tuotannon lisäämiseksi, tuotanto uusissa tehdastiloissa Batamin saarella käynnistyy tämän kevään aikana. Evox Rifa -ryhmän tuloksen odotetaan markkinatilanteen elpymisen ja kustannustehokkuuden kasvamisen myötä parantuvan oleellisesti kuluvana vuonna, vaikka tuotteiden hintakehitys jäänee edelleen heikoksi.

Siirtotekniikka SITE Oy:n tulos oli tappiollinen. Yhtiö ei pystynyt hallitsemaan liikevaihtonsa nopeaa kasvua, mikä aiheutti tuotannollisia ongelmia. Tilanteen odotetaan paranevan tehtyjen avainrekrytointien ja kehitystyön ansiosta.

Teollisten konserniyhtiöiden lisäksi Finvest-konsernin tuloksen painoivat tappiolliseksi kaksi merkittävää satunnaiserää, osakkuusyhtiö Interbank Osakepankille maksunpantu leimavero ja aiemmilta vuosilta periytyneet vastuut saksalaisessa Metalex GmbH:ssä.

Toimenpiteet Finvest-konsernin tase- ja velkarakenteen keventämiseksi pienensivät konsernin nettovelkoja 235,1 miljoonaa markkaa. Nettovelan vähentäminen toteutettiin omaisuusrealisoinnein, käyttöpääomaa pienentämällä ja toiminnan varsin vahvalla kassavirralla. Taserakenteen keventämistä jatketaan myös kuluvana vuonna.

Pettymykseksi muodostunut tulos vuodelta 1996 ei ole heikentänyt Finvest Oy:n osakkaiden uskoa konsernin tulevaisuuteen. Yhtiön osakekannan markkina-arvo kehittyi vuonna 1996 suotuisasti. Uskon, että Finvest-konsernin kuluvan vuoden toiminnallinen tulos on viimevuotista parempi. Tiedossani ei ole sellaisia satunnaiseriä, jotka heikentäisivät tämän vuoden tulosta.

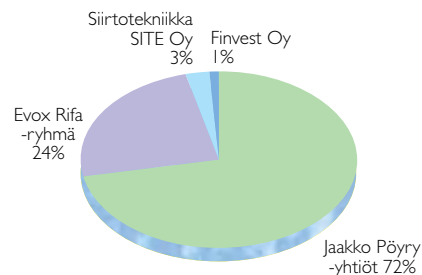
Kiitän Finvest-konsernin asiakkaita, henkilöstöä, osakkaita ja muita yhteistyökumppaneitamme hyvästä yhteistyöstä päättyneen tilivuoden aikana.

Vantaalla maaliskuun 11. päivänä 1997

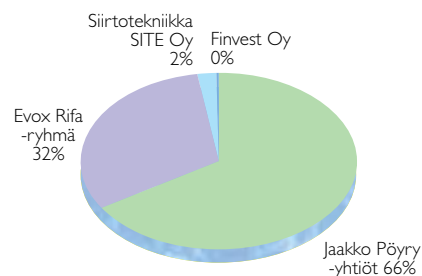


Niilo Pellonmaa
toimitusjohtaja

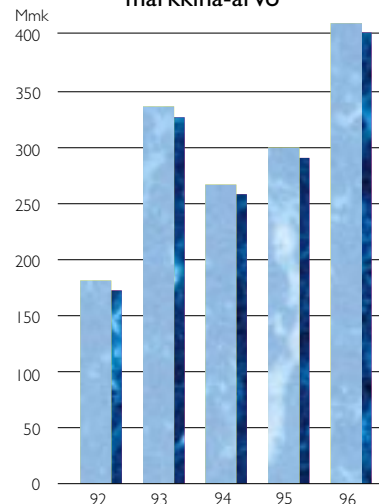
Liikevaihto



Henkilöstö

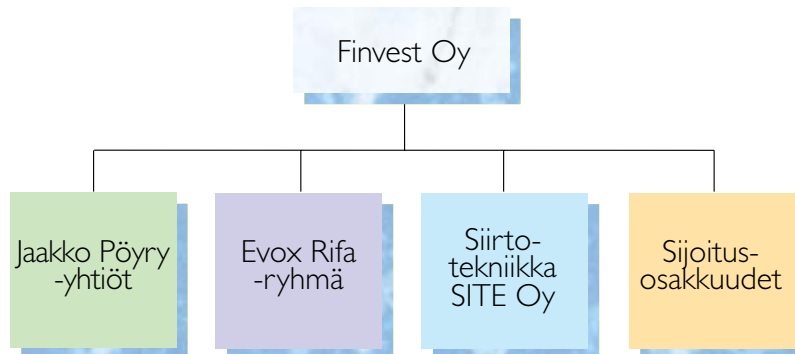


Osakekannan markkina-arvo

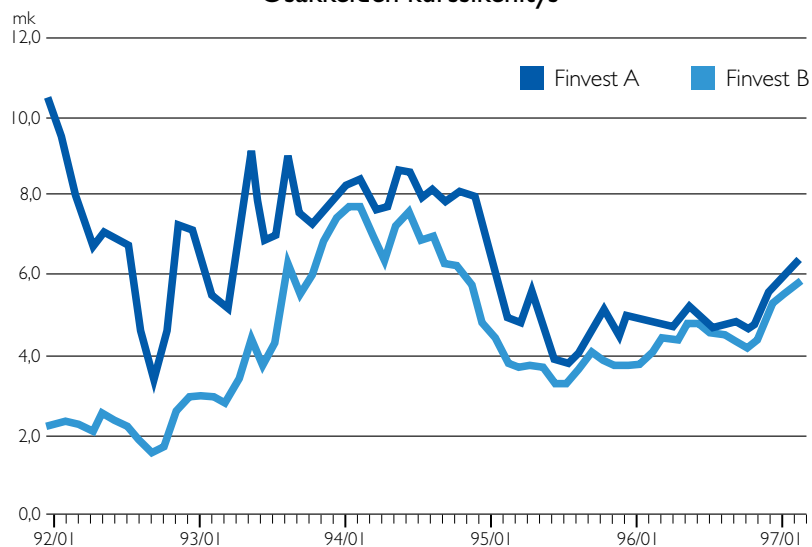


Finvest-konserni lyhyesti

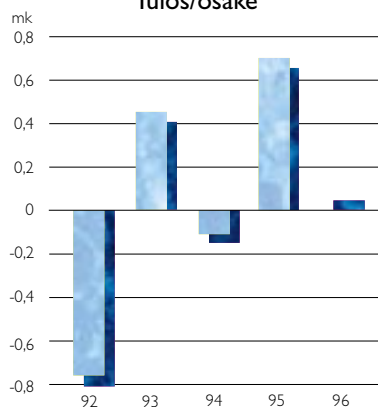
TUNNUSLUVUT	1996	1995
Liikevaihto, Mmk	1 711,8	1 636,3
Liikevoitto, Mmk	60,7	120,3
Tulos rahoituserien jälkeen, Mmk	13,0	81,7
Tulos/osake, mk	0,05	0,70
Oma pääoma/osake, mk	5,68	6,56
Omavaraisuusaste, %	31,1	36,4
Taseen loppusumma, Mmk	1 744,3	2 033,0
Investoinnit, Mmk	56,4	46,4
Henkilöstö konserniyhtiöissä	4 014	4 331
Henkilöstö osakkuusyhtiöissä	2 115	2 224



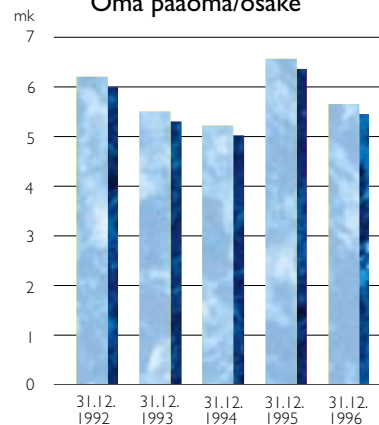
Osakkeiden kurssikehitys



Tulos/osake



Oma pääoma/osake





METSÄTEOLLISUUS

ENERGIA

YMPÄRISTÖ

Jaakko Pöyry -yhtiöt tarjoaa teknisiä suunnittelu- ja toteutuspalveluita sekä konsultointia maailmanlaajuisesti. Konsernin päätoimialat ovat metsäteollisuus, energia ja ympäristö. Osaaminen kattaa teollisen investointihankkeen kaikki vaiheet projektin määrittelystä valmiin tuotteen markkinointiin.

Jaakko Pöyry -yhtiöiden liiketoiminta oli kannattavaa ja kehittyi pääosin suunnitelmien mukaisesti vuonna 1996.

Jaakko Pöyry -yhtiöiden toiminta-ajatuksena on luoda ja toteuttaa ratkaisuja, jotka tuovat asiakkaalle merkittävää lisäarvoa ja varmistavat investointien kannattavuuden. Palveluissa hyödynnetään keskeisten osaamisalueiden synergiaetuja ja kansainvälistä toimistoverkkoa.

Jaakko Pöyry -yhtiöiden ydinosaaminen kattaa biomassan hyödyntämisen koko elinkaaren: metsätalouden, sellun ja paperin valmistuksen, kierrätyksen, energiatuotannon ja niihin liittyvän ympäristönsuojelun.

Yhdysvaltalaisen Engineering News Record -julkaisun mukaan Jaakko Pöyry -yhtiöt oli vuonna 1995 kansainväliseltä laskutukseltaan maailman viidenneksi suurin suunnittelutoimisto. Metsäteollisuuden alalla konserni on markkinajohtaja maailmanlaajuisesti ja kaikilla toimialoillaan Suomen johtava suunnittelutoimisto. Vuoden 1996 liikevaihto oli 1,2 miljardia markkaa, josta noin 64 prosenttia koostui ulkomailla toteutetuista toimeksiannoista.

Keskeisiä menestystekijöitä Jaakko Pöyry -yhtiöiden kannalta ovat korkeatasoisen osaamisen ja tekniikan kehittäminen, sitoutuminen asiakkaan tavoitteisiin, monipuolisten palvelukokonaisuuksien tarjoaminen ja hintakilpailukyky.

Jaakko Pöyry -yhtiöiden toimistoverkko 25 eri maassa kattaa kaikki maanosat. Konserniyhtiöissä työskentelee 2 600 ja osakkuusyhtiöissä yli 2 000 asiantuntijaa.

Jaakko Pöyry -yhtiöiden organisaatio jakautuu liiketoimintaryhmiin, joista moni muodostaa myös oman alakonserninsa. Ympäristön ja rakentamisen liiketoimintaryhmä eriytettiin kahdeksi eri ryhmäksi vuoden 1997 alussa. Konsernin emoyhtiönä toimii I.I.1997 alkaen Jaakko Pöyry Group Oy.



Jaakko Pöyry -yhtiöt

Metsä-teollisuuden konsultointi

- Liikkeenjohdon konsultointi
- Luonnonvarojen kehittäminen

Metsäteollisuus

- Investointi-
projektien
suunnittelu ja
toteutus

Energia

- Konsultointi
- Suunnittelu
- Projektin-
toteutus

Ympäristö

- Konsultointi
- Suunnittelu
- Projektin-
toteutus

Rakentaminen

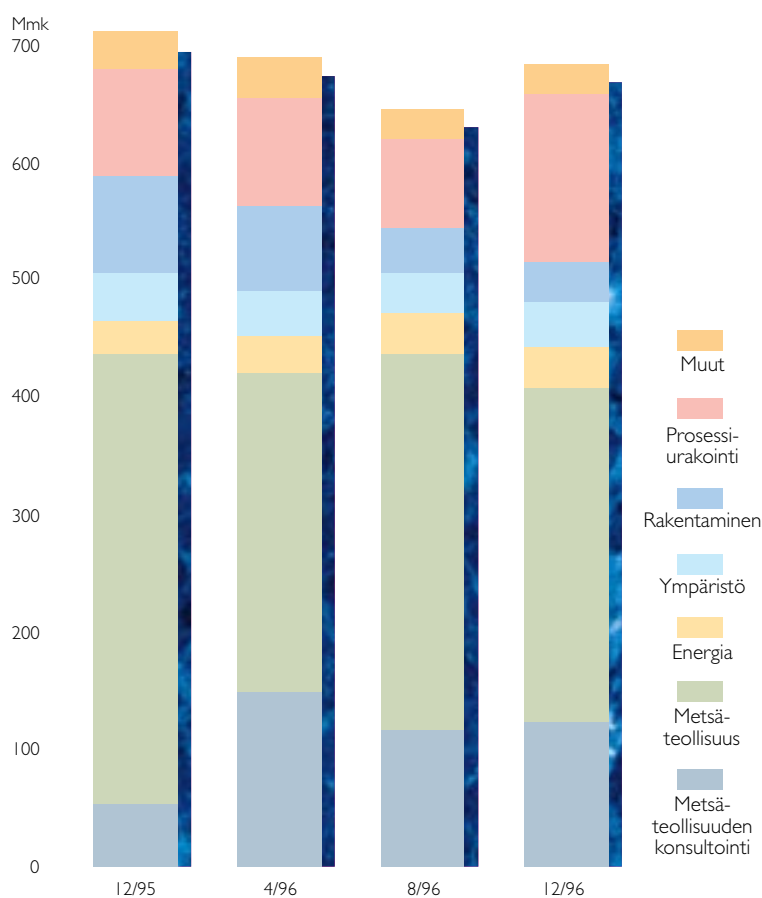
- Konsultointi
- Suunnittelu
- Rakennutta-
minen

Prosessi-urakointi

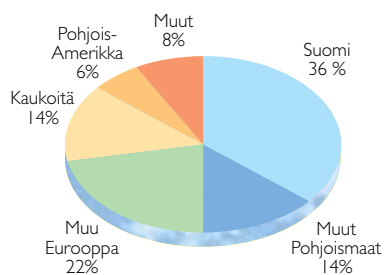
- Metsäteollisuus
- Kemia ja
biotekniikka
- Ympäristö

Tilaukkan kehitys liiketoimintaryhmittäin

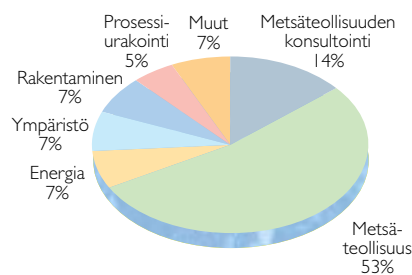
TUNNUSLUVUT	1996	1995	1994
Liikevaihto, Mmk	1 248,1	1 529,6	1 328,8
Liikevoitto, Mmk	83,0	126,5	48,2
Sijoitetun pääoman tuotto, %	12,7	16,0	7,6
Investoinnit, Mmk	29,5	31,7	48,0
Henkilöstö	2 646	2 740	2 548
Tilaukanta, Mmk			
- suunnittelu	540,9	617,4	487,0
- kokonais- toimitukset	139,3	92,7	380,0



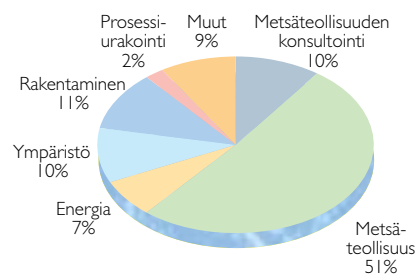
Liikevaihto markkina-alueittain



Liikevaihto liiketoimintaryhmittäin



Henkilöstö





METSÄTEOLLISUUDEN KONSULTOINTI

Vuoden 1995 lopulla alkanut metsäteollisuuden markkinatilanteen heikkeneminen jatkui vuonna 1996. Elpyminen on ollut varsin hidasta. Tämä ei kuitenkaan ole vaikuttanut konsultointiliiketoimintaan, joka on kehittynyt suunnitelmien mukaisesti. Liiketoimintaryhmän kannattavuus vuonna 1996 oli hyvä.

Kysyntä jatkui vilkkaana

Liiketoiminta- ja markkinastrategiayksikkö keskittyy metsäteollisuusyritysten strategiaan konsultointiin laatimalla analyysejä markkinatilanteesta ja lopputuotteiden kysynnästä. Vuoden aikana tehtiin perusteellisia selvityksiä muun muassa pakkausmateriaalien ja graafisten papereiden loppukäyttötrendeistä. Samoin ympäristökysymyksistä laadittiin useita merkittäviä analyysejä.

Yritys- ja investointianalyyssiyksikkö tuottaa investointiprojekteihin tarvittavaa tietoa sekä konsultoi yritysten omistajia, johtoa ja rahoittajia arvioimalla kasvumahdollisuuksia, kilpailukykyä ja yrityksen tuloksentekokykyä. Metsäteollisuuden keskittyminen jatkui vuonna 1996. Suuret yritykset keskittyivät ydinliiketoimintojensa kasvattamiseen ja myivät niihin kuulumattomia osia. Jaakko Pöry Consulting toimi neuvonantajana lukuisissa yrityskauppojen valmisteluissa ja toteutuksissa.

Kuituvarojen ja mekaanisen metsäteollisuuden yksikkö tekee kannattavuus-, kilpailukyky- ja markkina-analyysejä. Erityisesti kuituhooltoon liittyvät strategiat olivat vuonna 1996 aktiivisen markkinoinnin kohteena. Jaakko Pöry Consulting menestyi hyvin EU:n ja kansainvälisten kehityspankkien hankkeissa.

Metsäteollisuuden kasvu on edelleen voimakkainta Kaakkois-Aasiassa. Konsultointipalvelujen monipuolistamiseksi lisättiin erityisesti Singaporessa sijaitsevan Jaakko Pöry Consulting (Asia-Pacific) Pte Ltd:n resursseja.

Tehtaiden toiminnan tehostamiseen panostetaan

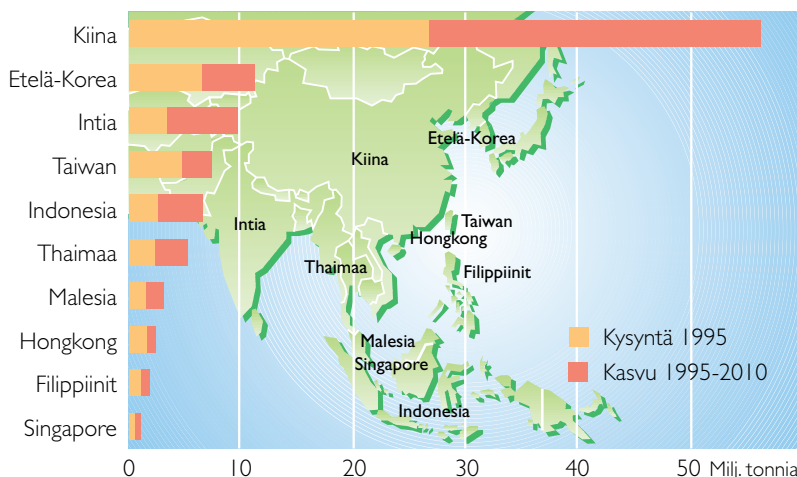
Keväällä 1996 perustettiin uusi yhtiö, joka keskittyy metsäteollisuuden tuotannollisen toiminnan tehostamiseen. JP Operations Management Ltd Oy auttaa metsäteollisuusyrityksiä parantamaan käynnissä olevien tehtaiden tuloksentekokykyä.

Jaakko Pöry Consulting Oy auttaa asiakkaitaan löytämään parhaat keinot liiketoiminnan tuloksen parantamiseksi ja yrityksen markkina-arvon kehittämiseksi. Yhtiö toimii myös metsäteollisuuden rahoittajien neuvonantajana sekä konsultoi ylikansallisia organisaatioita metsätaloutta ja -teollisuutta koskevissa kysymyksissä.



Istutettujen metsien osuus kasvaa eniten metsäteollisuuden kuituvaroista.

Paperin ja kartongin kysynnän kasvu Aasiassa 1995-2010



Toimistot:

- Australia
- Englanti
- Indonesia
- Ranska
- Ruotsi
- Singapore
- Suomi
- Uusi-Seelanti
- Yhdysvallat

	1996	1995
Liikevaihto, Mmk	180,3	173,0
Henkilöstö	266	259
Tilaukanta, Mmk	124,3	52,1



METSÄTEOLLISUUS

Metsäteollisuuden osaaminen muodostaa Jaakko Pöyry -yhtiöiden kivijalan. Palvelut kattavat teollisen investointiprojektin eri vaiheet esisuunnittelusta laitoksen käyntiin-ajoon. Jaakko Pöyry on maailman johtava metsäteollisuuden suunnittelutoimisto.



Sellu- ja paperitehtaan nykyaikainen valvomo tarjoaa ikkunan tuotannon kokonaisvaltaiseen seuraamiseen ja ohjaamiseen tilauksen toimitukseen asti.

Toimistot:

- Australia
- Brasilia
- Etelä-Afrikka
- Indonesia
- Norja
- Ranska
- Ruotsi
- Saksa
- Suomi
- Thaimaa
- Yhdysvallat

	1996	1995
Liikevaihto, Mmk	661,1	672,8
Henkilöstö	1 354	1 407
Tilaukanta, Mmk	280,9	382,4

Metsäteollisuuden investointien suunnittelu- ja toteutuspalvelut muodostavat Jaakko Pöyry -yhtiöiden suurimman liiketoimintaryhmän. Ryhmän palveluita ovat perus- ja prosessisuunnittelu, hankintapalvelut, detaljisuunnittelu, projektinjohtopalvelut, asennus- ja rakennusvalvonta sekä käyntiinajopalvelut. Liiketoimintaryhmän kannattavuus vuonna 1996 oli hyvä.

Jaakko Pöyry -yhtiöillä on metsäteollisuuden suunnittelusta Euroopassa noin 60 prosentin markkinaosuus ja koko maailmassa 40 prosentin osuus. Vuodesta 1958 alkaen Jaakko Pöyry -yhtiöt on toteuttanut yli 300 sellu- ja paperitehdasprojektia eri puolilla maailmaa.

Kotimarkkinoilla uusintaprojekteja, kasvua Kaakkois-Aasiassa

Palvelujen tilauskanta säilyi vahvana vuonna 1996. Suomessa ja Skandinaviassa metsäteollisuuden uusinveistoinnit vähenivät ja painopiste siirtyi laatua parantaviin ja tuotantoa lisääviin uusintaprojekteihin.

Erityisesti Pohjoismaissa kasvoi lähipalvelujen, kuten DOC 2000 -järjestelmän kysyntä. JP-Suunnittelu Oy:n kehittämä DOC 2000 tarjoaa sähköisen hallintajärjestelmän tuotantolaitoksen teknisten dokumenttien ylläpitoon.

Keski- ja Etelä-Euroopassa on valmisteilla eräitä uusinveistointihankkeita, jotka toteutuessaan loisivat tilauskanta vuodelle 1997 ja erityisesti vuodelle 1998. Kaakkois-Aasiassa tilauskanta kasvatettiin merkittävästi ja kysynnän uskotaan jatkuvan voimakkaana.

Toimistoverkko täsmentyi

Jaakko Pöyry Oy vastaa liiketoimintaryhmän teknologia- ja menetelmäkehityksestä ja ohjaa metsäteollisuuden suunnittelu- ja projektinjohtotoimintaa maailmanlaajuisesti. Tärkeimmillä markkina-alueilla toimii paikallispalveluja tarjoava toimistoverkko, kuten JP-Suunnittelu Oy Suomessa ja JP Projektteknik AB Ruotsissa.

Jaakko Pöyry Deutschland GmbH:n toiminta organisoitiin uudelleen ja samalla parannettiin edellytyksiä tarjota ryhmän palveluita saksankielisellä alueella ja Itä-Euroopassa. Ranskan liiketoiminta oli tappiollista, minkä vuoksi suunnitteluresursseja supistettiin ja toiminnot siirrettiin Pariisista Lioniin.

Yhteistoimintaa yhdysvaltalaisen Fluor Daniel -konsernin kanssa selkeytettiin. Jaakko Pöyry -yhtiöt hankki omistukseensa Fluor Danielin osuudet yhteisistä toimistoista Etelä-Afrikassa ja Australiassa. Yhteistyö jatkuu edelleen Yhdysvaltain markkinoilla.

Ympäristöasioihin panostetaan

Maaliskuussa 1996 käynnistynyt Metsä-Rauma on maailman ensimmäinen uusi sellutehdas, jossa massa valkaistaan ilman kloorikemikaaleja. Jaakko Pöyry Oy toimi tehtaan pääsuunnittelijana.

Tutkimus- ja kehityshanketta valkaisimon jätevesikiertojen sulkemiseksi jatkettiin. Hanke tähtää metsäteollisuuden ympäristöpäästöjen vähentämiseen. Jaakko Pöyry Oy osallistuu myös kehitysprojehtiin, jonka tavoitteena on hyödyntää agrokuitua paperinvalmistuksessa.




Metsä-Serla Oyj Kirknämen tehtaan edistysellinen hienopaperilinja käynnistettiin edellä aikatauluaan elokuussa 1996. Jaakko Pöyry Oy toimi 2,4 miljardin markan investoinnin pääsuunnittelijana.

Tärkeimmät valmistuneet projektit

- Holmen Paper, Braviken PM53, sanomalehtipaperitehdas Ruotsissa
- Stora Skoghäll BM8, nestepakkauskartonkitehdas Ruotsissa
- Metsä-Serla, Kirknämi PM3, hienopaperitehdas
- Metsä-Rauma, sellutehdas
- UPM-Kymmene, Kaukaan sellutehtaan laajennus

Uudet suunnittelutoimeksiannot

- Stora Port Hawkesbury PM2, SCA+ paperitehdas Kanadassa
- Riau Andalan, hienopaperikoneet PM1 ja PM2 Indonesiassa
- Korsnäs PM5, kartonkikoneen modernisointi Ruotsissa
- Parenco PM1, sanomalehtikoneen modernisointi Hollannissa
- APRIL, Changshu, hienopaperitehdas Kiinassa
- Advance-Oji, NCR-paperitehdas Thaimaassa



Jaakko Pöyry sai kahden paperikoneen suunnittelu- toimeksiannon Riau Andalanin sellu- ja paperitehtaalle Indonesiaan.



ENERGIA

Energia-Ekono Oy tytäryhtiöineen vastaa Jaakko Pöyry-yhtiöiden energiaosaamisesta. Yhtiö tarjoaa alan kattavat konsultointi-, suunnittelu- ja projektintoteutuspalvelut. Suotuisten kehitysnäkymien vuoksi energialiiketoiminnan laajentaminen ja kansainvälistäminen on Jaakko Pöyry-yhtiöiden keskeinen tavoite.



Enso Españolan kombilaitos lähellä Barcelonaa käynnistettiin syksyllä 1996. Energia-Ekono vastasi voimalaitoshankkeen suunnittelusta, valvonnasta ja hankinnoista.

Toimistot:

- Englanti
- Korea
- Ruotsi
- Singapore
- Suomi

	1996	1995
Liikevaihto, Mmk	84,8	83,7
Henkilöstö	172	157
Tilaukanta, Mmk	37,0	27,2

Energia-Ekonon palveluihin kuuluvat energiahuoltostrategiat, energiahankkeiden esisuunnittelu ja optimointi, kaukolämpö-, voimalaitos- ja kattilaprojektien suunnittelu ja toteutus sekä voimalaitosten käyttöön ja kehittämiseen liittyvä tietotaito.

Uusia toimistoja ulkomaille

Vuoden 1996 aikana energialiiketoiminta kasvoi kotimaassa ja tärkeimmille markkina-alueille perustettiin uusia toimistoja. Liiketoimintaryhmän kannattavuus oli hyvä.

Singaporeen perustettiin Ekono Energy (Asia) Pte Ltd, joka keskittyy energia-konsultointiin ja voimalaitosprojektien kehittelyyn. Ruotsissa aloittanut uusi toimisto erikoistuu sekä teollisuuden että yhdyskuntien energiaprojekteihin ja ympäristön-suojelutehtäviin. Lontooseen perustettu Ekono Energy (UK) Ltd vastaa Englannin kaukolämpömarkkinoista ja kansainvälisestä energiakonsultoinnista.

Thaimaassa Energia-Ekono on mukana Advance Ekono Co. Ltd -yhtiössä, joka keskittyy yksityisten voimalaitosten projektinjohto- ja rakennuttamistehtäviin. Korea District Heating Engineering Co. on laajentanut toimintaansa muun muassa jätteenpolttolaitosten suunnitteluun ja työllistää noin 80 henkeä.

Kysyntä kasvaa

Suomeen suunnitellaan lähivuosina lisää voimalaitoskapasiteettia. Teollisuus tarvitsee lisää energiaa ja kunnat korvaavat vanhoja yksiköitä uusilla. Uusien projektien käynnistymistä edistää energiaverotuksen selkiytyminen.

Kansainvälisesti energian kulutus kasvaa voimakkaimmin Aasiassa. Itä-Euroopassa ja Venäjällä tehdään laajoja suunnitelmia energiasektorin modernisoimiseksi ja tehostamiseksi. Nämä tarpeet johtavat toteutusprojekteihin lähivuosina.

Länsi-Euroopassa erityisesti metsäteollisuuden investoinnit luovat Energia-Ekonolle voimalaitosmarkkinoita.

Tärkeimmät valmistuneet projektit

- Enso Española, 50 MWe:n kombilaitos Espanjassa
- Jandar, 700 MW:n kaasukombilaitos Syyriassa
- Taegu Talso, kaukolämpövoimalaitos Koreassa

Merkittävät uudet projektit

- Sarajevon kaukolämpöjärjestelmän kunnostus
- Thaimaan hiilivoimalaitoksen suunnittelu ja toteutus
- Neste Oy:n kaasukombilaitoksen suunnittelu ja valvonta
- Nokian Lämpövoima Oy:n kaasukombilaitoksen suunnittelu
- Mussalo III:n hankesuunnittelu ja mahdollinen toteutus

YMPÄRISTÖ

Maa ja Vesi Oy tarjoaa ympäristön ja infrastruktuurin konsultointi-, suunnittelu- ja projektintoteutuspalveluita. Asiakkaita ovat teollisuuden ohella kunnat, valtiolliset organisaatiot ja kehitysrahastot. Ympäristöosaaminen on Jaakko Pöyry -yhtiössä olennainen osa teollisen investointihankkeen toteuttamista. Maa ja Vesi Oy:n kannattavuus vuonna 1996 oli tyydyttävä.

Ympäristöosaamista Egyptiin

Maa ja Vesi Oy sai tarjouskilpailulla toteutettavakseen FINNIDAn hankkeen, jonka tavoitteena on vähentää teollisuuslaitosten ympäristöhaittoja Egyptissä. Projekti kestää kuusi vuotta ja on suuruudeltaan 25 miljoonaa markkaa.

Vietnamissa jatkuivat vuoden aikana Hanoi ja Haiphongin kaupunkien haastavat vesihuoltohankkeet.

Kotimaassa kunnallisia projekteja

Kotimaassa valtio ja kunnat ovat liiketoimintaryhmän keskeisiä asiakkaita. Espoossa jatkui Suomenojan jätevedenpuhdistamon mittava typenpoistoprojekti. Helsingin kaupungille Maa ja Vesi Oy on laatimassa Vuosaaren satamaradan alustavaa yleissuunnitelmaa. Hankkeessa hyödynnetään monipuolisesti modernia paikkatietotekniikkaa.


Maa ja Vesi Oy suunnitteli vuoden aikana useiden kuntien jätehuoltoalueita ja valvoi niiden toteutusta. Yhtiö osallistui myös tiehankkeiden linjausten ja tiemiljöiden suunnitteluun.

Metsäteollisuudelle suunnitelluista ympäristöhankkeista valmistuivat Metsä-Serlan Kirkniemen paperitehtaan alue- ja vesihuolto ja Ruotsissa Stora Kvarnsvedenin paperitehtaan jätevedenpuhdistamo.

Saastuneet maat käsittelyyn

Saastuneen maaperän ja pohjavesien tutkiminen ja kunnostaminen yleistyi Suomessa vuonna 1996. Tyypillisiä kohteita ovat kyllästämö- ja saha-alueet, huoltoasemat, kaatopaikat ja erilaiset teollisuusalueet. Toimeksiantajina ovat olleet sekä yritykset, ympäristökeskukset että kunnat. Palvelut ulottuvat esiselvityksistä kunnostuksen konsultointiin. Maa ja Vesi Oy on mukana myös käytöstä poistettujen huoltoasemien maaperän kartoitus- ja kunnostusprojektissa, joka alkaa vuonna 1997.

Ympäristöliiketoiminnan ytimen muodostaa Maa ja Vesi Oy, joka on erikoistunut ympäristöteknologiaan ja vesihuoltoon sekä infrastruktuurin suunnitteluun. Yhtiö on Suomen johtava alallaan, liikevaihdosta kolmannes on vientiä. Kansainvälisesti ympäristöalan kehitysnäkymät ovat mittavat.



Digitaalista paikkatietotekniikkaa hyödyntävään suunnitteluun kuuluvat oleellisena osana värilliset teemakarttatulosteet.



Toimistot:

- Suomi
- Viro

	1996	1995
Liikevaihto, Mmk	88,6	85,0
Henkilöstö	277	276
Tilaukanta, Mmk	35,0	42,8



R A K E N T A M I N E N

Jaakko Pöyry -yhtiöt tarjoaa rakennusinvestointeihin projektinjohto- ja rakennuttamis- palvelut, rakennesuunnittelun sekä LVISA-suunnittelun. Liiketoimintaryhmän yhtiöt ovat markkinajohtajia ja EPCM-toteutusmallin edelläkävijöitä Suomessa.



ICL:n uusi toimitalo valmistui Helsingin Pitäjänmäelle vuonna 1996. Projektinjohtokonsulttina toimi JP-Terasto.

Rakentamisan Jaakko Pöyry -yhtiöiden toimintoja järjestettiin uudelleen vuoden 1996 aikana. Tavoitteena oli organisaation tehostaminen ja kustannusrakenteen keventäminen sekä tuotteiden, palveluiden ja toimintatapojen kehittäminen. Yhtiöryhmän kannattavuus vuonna 1996 oli tyydyttävä.

JP-Terasto Oy on projektinjohtamisen ja rakennuttamisen asiantuntijayritys. Yhtiön liikevaihto oli 27 miljoonaa markkaa.

JP-Kakko Oy on erikoistunut sekä teollisuuskohteiden että toimisto- ja liikerakennusten rakennesuunnitteluun. Yhtiö muodostettiin Rakennus-Ekonon rakennesuunnitteluosastosta ja insinööritoimisto Heimo Kakosta. JP-Kakko Oy:n liikevaihto oli 32 miljoonaa markkaa.

JP-Talotekniikka Oy keskittyy talotekniikan suunnitteluun teollisuudessa ja rakentamisen alalla. Yhtiö koostuu LVI-, sähkö- ja tietojärjestelmien suunnitteluosastoista. Yhtiön liikevaihto oli 50 miljoonaa markkaa.

Kotimaan kysyntä heikkoa, vientiin panostettiin

Liike- ja teollisuusrakentamisen kysyntä jäi kotimaassa edeltäneitä vuosia alhaisemmaksi, vaikkakin korjaus- ja uusintaprojekteja käynnistyi aiempaa enemmän. Lisäpanostukset vientitoimintaan ovat tuoneet merkittäviä projekteja.

Liiketoimintaryhmän ulkomaantoiminta painottuu lähialueille. JP-Terasto avasi vuonna 1996 toimiston Moskovaan, tytäryhtiöt toimivat Pietarissa ja Tallinnassa. JP-Kakko sai vaativia suunnittelutehtäviä myös Kaakkois-Aasiasta.

Rakentamisen yhtiöt hyödynsivät useissa teollisuusprojekteissa EPCM-toteutusmallia (Engineering, Procurement, Construction Management).

Merkittäviä uusia projekteja

- UPM-Kymmene Oy, Rauman paperitehtaan rakenne- ja LVISA-suunnittelu
- Riau, Indonesia, kahden paperikoneen perustusten suunnittelu
- Neste Oy, Porvoon kombivoimalaitos
- Ambiotica, Jyväskylän yliopiston bio- ja ympäristötieteiden laitos ja Keski-Suomen ympäristökeskus
- Primalco Oy, Rajamäen tuotantolaitos
- Vena-panimon valmisteluvaihe, Pietari
- Arctia Oy, Hotelli Marskin ja Hotelli Kalastajatorpan uudistaminen
- McDonald's Oy, toimitalon rakennuttaminen Helsinkiin

Toimistot:

- Suomi
- Venäjä
- Viro

	1996	1995
Liikevaihto, Mmk	87,5	139,9
Henkilöstö	296	340
Tilaukanta, Mmk	37,3	82,7



PROSESSIURAKOINTI

Jaakko Pöyry -yhtiöiden prosessiurakointi keskitettiin vuoden 1996 aikana kahteen yhtiöön, JPI Process Contracting Oy toimii Suomesta ja JPI Process Contracting S.N.C. Ranskasta käsin. Lisäksi JPI:llä on toimisto Pekingissä.

Liiketoimintaryhmän kannattavuus pysyi epätyytyttävänä. Alhaisen tilauskannan vuoksi henkilökuntaa vähennettiin.

Kiinan markkinoilla vaikeuksia, mäntyöljyllä menekkiä

Kiina on JPI:n keskeinen markkina-alue. Markkinointi- ja myyntiponnisteluista huolimatta Kiinassa ei saatu alkuun uusia merkittäviä projekteja. Käynnissä olevien hankkeiden asennusvaihetta häirtäsi asiakkaiden paikallishoiduksen puute. Projektien mahdollinen viivästyminen ei kuitenkaan vaikuta JPI:n kannattavuuteen.

Parantaakseen kilpailukykyään ja hyödyntääkseen myynnissä paikallisoaamista JPI on luomassa yhteyksiä kiinalaisiin alihankkijoihin ja laitetoimittajiin.

JPI on määrätietoisesti laajentanut markkina-alueitaan Kiinasta Eurooppaan. Mäntyöljylaitosten kysyntä oli vuoden aikana vilkasta ja useita uusia projekteja ollaan toteuttamassa. Samoin polttoainealkoholitehtaiden kysyntä kasvoi Euroopassa ja Pohjois-Amerikassa. Ranskasta saatu toinen tehdasprojekti vahvistaa JPI:n markkina-asemaa Euroopan kasvavilla polttoainealkoholimarkkinoilla.

Luovutetut projektit

Rauman mäntyöljylaitos, Jakatitin alkoholitehdas Intiassa ja Anhuin alkoholitehdas Kiinassa luovutettiin asiakkaille. Laitokset toimivat hyvin.

Uudet projektit

- Soho, Yowon alkoholitehtaiden perussuunnittelu Etelä-Koreassa
- Primalco Oy, Zyrardowin alkoholitehtaan toteuttaminen Puolassa
- Mäntyöljylaitosten toimittaminen Puolaan, Kanadaan ja Ruotsiin
- Jiamusi, sellutehtaan automaatioprojekti Kiinassa
- Bazancourt, polttoainealkoholitehtaan kokonaistoimitus Ranskaan
- Du Pont, kemian tehdas osittain EPCM-toteutuksena ja osittain kokonaistoimituksena Ranskaan



JPI Process Contracting tarjoaa teollisten investointi-hankkeiden kokonaistoimituksia metsäteollisuudelle, kemian ja biotekniikan toimialoille sekä ympäristöalalle. Liiketoimintaryhmä hyödyntää prosessiurakoinnissa Jaakko Pöyry -yhtiöiden suunnittelu- ja projektiosaamista. JPI:n erikoisosaamista ovat etanoli- ja mäntyöljyteknologia.



Mäntyöljykeittämön kokonaistoimitus luovutettiin Metsä-Rauman sellutehtaalalle vuonna 1996.

Toimistot:

- Kiina
- Ranska
- Suomi

	1996	1995
Liikevaihto, Mmk	61,8	263,3
Henkilöstö	54	77
Tilaukanta, Mmk	139,3	91,1

Evox Rifa -ryhmä



Evox Rifa -ryhmä suunnittelee, valmistaa ja markkinoi kondensaattoreita elektroniikka- ja autoteollisuudelle sekä tietoliikennealalle. Päämarkkina-alueillaan Pohjoismaissa ja Keski-Euroopassa Evox Rifa on alan johtavia valmistajia ja tuotekehittäjiä.

TUNNUSLUVUT	1996	1995	1994
Liikevaihto, Mmk	413,4	486,1	431,9
Liikevoitto, Mmk	2,5	36,9	45,3
Sijoitetun pääoman tuotto, %	1,5	18,2	21,8
Investoinnit, Mmk	23,4	21,5	14,0
Henkilöstö	1 269	1 510	1 427
Tilaukanta, Mmk	87,3	129,7	123,8

Tuotanto:

- Indonesia
- Ruotsi
- Singapore
- Suomi

Myynti:

- Englanti
- Malesia
- Saksa
- Sveitsi
- Yhdysvallat



Evox Rifan tuotteita ovat muovi- ja paperieristeiset häiriönpoistokondensaattorit, muovikalvokondensaattorit ja elektrolyyttikondensaattorit. Ryhmän asiakkaita ovat tietokone- ja tietoliikennealan yritykset sekä auto-, teollisuuselektroniikka-, instrumentti- ja kulutuselektronikkateollisuus.

Evox Rifan tuotantolaitokset sijaitsevat Ruotsissa Kalmarissa ja Grännassa, Suomessa Suomussalmella ja Virkkalassa sekä Kaukoidässä Singaporessa ja Batamin saarella Indonesiassa. Ryhmään kuuluvat myös myyntiyhtiöt Saksassa ja Yhdysvalloissa sekä myyntikonttorit Englannissa, Sveitsissä ja Malesiassa.

Markkinatilanne vaikea

Kondensaattoreiden markkinatilanne jatkui vaikeana kysynnän heikennyttyä rajusti vuodenvaihteessa 1995-1996. Edeltäneiden vuosien vahva markkina-aktiiviteetti oli johtanut toimitusajojen venymiseen ja varastojen kasvamiseen. Suurten varastojen purku ja heikko kysyntä merkisivät koko alan liikevaihdon laskemista. Vasta vuoden 1996 viimeisellä neljänneksellä tilaukannat alkoivat hitaasti elpyä.

Evox Rifan myynnin kehitys vastasi markkinoiden yleistä kehitystä. Joissakin tuoteryhmissä, kuten elektrolyyttikondensaattoreissa tilanne säilyi stabiilimpana. Markkinaongelmat aiheuttivat myös suuria hintapaineita. Evox Rifa -ryhmän tulos jäi vuonna 1996 tappiolliseksi.

Tuotantoa tehostettiin

Alentuneiden tuotantovolyymien vuoksi Evox Rifa käynnisti ja toteutti mittavia rationalisointiprojekteja. Kustannussäästöjen aikaansaamiseksi henkilöstöä vähennettiin 240 hengellä ja tehostettiin tuotantomenetelmiä. Kustannusrakenteen tehostamiseksi osaa tuotannosta alettiin siirtää Kalmarin tehtaalta Ruotsista Batamin tehtaalle Indonesiaan.

Virkkalan tehtaalla otettiin käyttöön uusi muovikalvon metallointikone.

Tuotekehitykseen ja laatuun panostettiin

Evox Rifan kilpailuvaltteja ovat tuotteiden korkea laatu, toimitusvarmuus, asiakaspalvelu ja tekninen neuvonta. Kehitystyö tuotteiden laadun ja ominaisuuksien parantamiseksi entisestään jatkui voimakkaana.

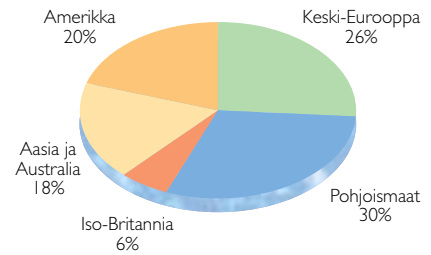
Markkinoille tuotiin lukuisia asiakaskohtaisia tuotesovellutuksia, kuten uusi sytytinkondensaattorimalli valaisinteollisuudelle. Edistyksellisistä pintaliitoskondensaattoreista kehitettiin uusia tuoteperheitä vaativiin olosuhteisiin, muun muassa autoteollisuuden tarpeisiin.

Kysyntänäkymät paranemaan päin

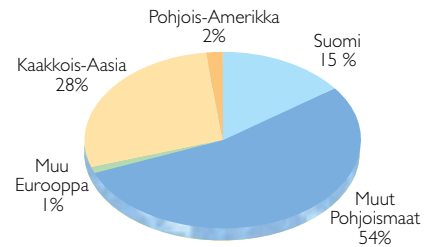
Kondensaattoriteollisuuden tilauskannat ovat erittäin alhaisella tasolla vuoden 1997 alussa. Hitaasti alkaneen markkinatilanteen elpymisen uskotaan kuitenkin jatkuvan. Toisaalta tuotteiden yksikköhinnat ovat laskeneet.

Pitkällä tähtäimellä erityisesti elektroniikkateollisuuden kasvu lisänee kondensaattoreiden kysyntää keskimäärin muutaman prosenttiyksikön vuodessa. Evox Rifan tavoitteena on kasvu ja myönteinen tuloskehitys.

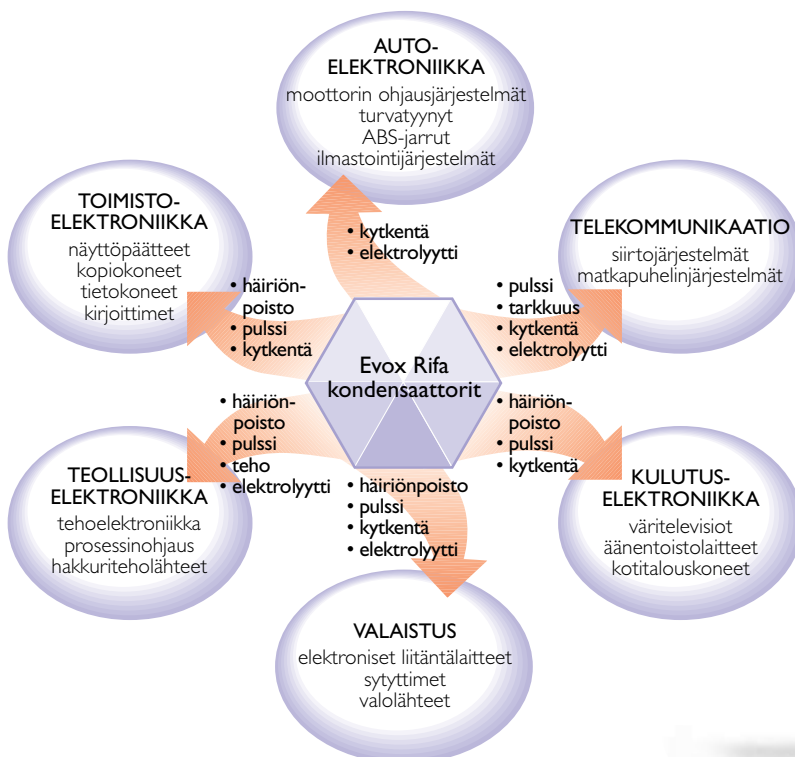
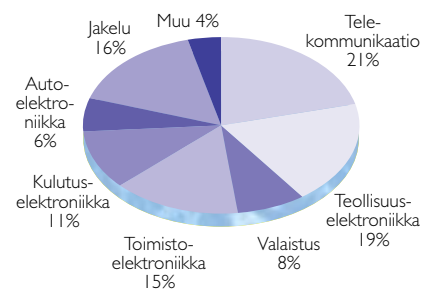
Liikevaihto



Henkilöstö




Liikevaihto teollisuusaloittain





Siirtotekniikka SITE Oy toimittaa jauhemaisten aineiden käsittelyjärjestelmiä teollisuudelle sekä säiliöajoneuvoja maantiekuljetuksiin ja lentokoneiden tankkaukseen. SITE on Suomen johtava yritys molemmilla tuotealueillaan, kolmannes tuotannosta menee vientiin.

***SITE suunnittelee tuotteensa yksilöllisesti asiakkaan tarpeisiin ja panostaa kokonaistoi-
mituksiin. Tehdas Kuortaneella on erikoistunut alumiinista ja ruostumattomasta teräksestä valmistettaviin säiliöihin ja muihin hitsattuihin rakenteisiin sekä tuotteiden kokoonpano-
asennuksiin.***



Vuonna 1996 Siirtotekniikka SITEn toiminta laajeni merkittävästi, mutta tulos heikentyi tappiolliseksi. Tuotantoa hankaloittivat kone- ja laitehankintojen viivästyminen alkuvuodesta, toisaalta uusien tuotteiden kehittäminen ja markkinointi aiheuttivat ylimääräisiä kustannuksia. Lisäksi volyymin kasvaminen aiheutti tuotannollisia ongelmia. Tilanteen odotetaan paranevan vuoden aikana tehtyjen avainrekrytointien ja kehitystyön ansiosta.

Jauhemaisten aineiden käsittelyjärjestelmät muodostuvat pneumaattisista ja mekaanisista siirtojärjestelmistä, varastosiiloista, annostelujärjestelmistä, suodatin- ja pölynpoistolaitteista sekä jauheiden seulontalaitteista. SITE tarjoaa käsittelyjärjestelmien kokonaistoi-
mituksia raskaalle prosessiteollisuudelle, asiakkaita ovat erityisesti metsä- ja kemianteollisuuden yritykset.

Merkittävimpiä projekteja vuonna 1996 olivat Kiilto Oy:n uuden liimatehtaan kuiva-aineiden vastaanotto-, varastointi-, annostelu- ja siirtojärjestelmä, nestepakkauskartongin päällystemuovin siirtojärjestelmä Enso Oy:n Imatran tehtaille ja IVO Oy:n Naantalissa voimalaitoksen lentotuhkan siirto-, varastointi- ja autolastausjärjestelmä. Pastakeittien varastosiilostot myytiin Jylhäraiso Oy:lle Metsä-Serlan KIRI-projektia ja UPM-Kymmenen Rauman paperitehdasprojektia varten.

Säiliöajoneuvovalmistus täyteen vauhtiin

SITEn valmistamat säiliö- ja siiloajoneuvot muodostavat kattavan malliston jauhemaisten aineiden, polttonesteiden, nestemäisten kemikaalien ja nesteytettyjen kaasujen maantiekuljetuksiin. Yritys valmistaa myös lentokoneiden tankkausajoneuvoja.

SITEn säiliöajoneuvovalmistus lähes kaksinkertaistui edellisvuodesta. Kasvua siivitti polttonesteiden maantiekuljetuskaluston tuotannon käynnistyminen täydessä laajuudessa. SITE on Suomen suurin säiliöajoneuvojen valmistaja, tuotannosta puolet suuntautuu vientiin. Asiakkaita ovat säiliökuljetuksiin erikoistuneet pohjoismaiset kuljetusliikkeet sekä polttoaineiden jakelua ja lentokoneiden tankkausta hoitavat öljy-yhtiöt.

TUNNUSLUVUT	1996	1995	1994
Liikevaihto, Mmk	50,8	32,4	35,0
Liiketulos, Mmk	- 2,5	+ 0,7	+ 2,1
Sijoitetun pääoman tuotto, %	neg.	4,4	13,1
Investoinnit, Mmk	2,3	1,2	0,5
Henkilöstö	87	71	61
Tilaukanta, Mmk	16,8	26,2	12,0



Sijoitusosakkuudet

***K*onserniyhtiöiden ja niiden liiketoimintaa täydentävien osakkuusyhtiöiden lisäksi Finvest-konsernilla on kaksi merkittävää sijoitusosakkuutta. Interbank Osakepankki tarjoaa yksityishenkilöille ja sijoittajayhteisöille talletus-, sijoitus- ja rahoituspalveluja. InterGlobia-konserni on erikoistunut kansainvälisiin kiinteistö-sijoituksiin.**

INTERBANK OSAKEPANKKI

Interbank Osakepankin rahoituskate ja liikevoitto paranivat vuonna 1996. Tilikauden tulos oli kuitenkin 40,3 miljoonaa markkaa tappiollinen, sillä satunnaisia kuluja ja aiempiin toimintavuosiin liittyneitä leimaveroja kirjattiin yhteensä 45,2 miljoonaa markkaa. Johtokunta esittää leimaverosta ja arvonalennuksesta aiheutuneen tappion kattamista vararahastosta.

Talletusten määrä oli vuoden lopussa 2 026 miljoonaa markkaa. Vuoden aikana avattiin yli 12 000 uutta verotonta käyttötiliä, vuoden lopussa yli puolet talletuksista oli verovapailla käyttötileillä. Käyttötiliin liittyvä pikapankkiyhteistyö käynnistyy kevään 1997 aikana.

Vuoden 1997 näkymät ovat edellisvuotta positiivisemmat, joten rahoituskatteen ja liikelukoksen odotetaan paranevan. Johtokunta katsoo pankilla olevan edellytykset osingonmaksukyyn palautumiseen kuluvana vuonna.

TUNNUSLUVUT	1996	1995	1994
Rahoituskate	29,7	26,1	44,0
Liiketulos, Mmk	+4,5	+3,0	- 66,8
Vakavaraisuussuhde, %	14,8	21,1	12,7
Tulos/osake, mk	0,41	0,20	- 12,08
Oma pääoma/osake, mk	9,66	13,34	16,42
Henkilöstö	114	122	108

INTERGLOBIA - KONSERNI

InterGlobia Oy on vuonna 1989 perustettu ulkomaisiin kiinteistöihin sijoittava yhtiö. Yhtiö omistaa toimistoja ja tontteja Hollannissa, Isossa-Britanniassa, Portugalissa, Ranskassa, Suomessa ja Uudessa-Seelannissa. Yhtiöllä on noin 350 osakkeenomistajaa. InterGlobia-konsernin omistuksessa on toimistoja yhteensä noin 24 000 kerrosneliometriä, saneerattavia kiinteistöjä kaikkiaan noin 3 200 kerrosneliometriä sekä tontti, jolla on rakennusoikeutta 3 200 kerrosneliometriä.

InterGlobia-konsernin omistuksessa olevat toimitilat on vuokrattu noin 60 prosenttisesti. Toimistojen keskimääräinen vuokratuotto on 8,4 prosenttia vuoden 1996 lopun tasearvoille sen hetkisin vuokrasopimuksin. Vuoden 1996 liikevaihto oli 19,1 miljoonaa markkaa, joka muodostui vuokratuotoista. Kiinteistöjen kirjanpitoarvo 31.12.1996 oli 142,2 miljoonaa markkaa.

TUNNUSLUVUT	1996	1995	1994
Liikevaihto, Mmk	19,1	10,7	131,6
Liiketulos, Mmk	- 14,5	- 27,8	+ 17,3
Tulos ilman arvonalennuksia, varauksia, veroja ja vähennistöosuutta	- 4,7	+ 1,2	+ 4,4
Omavaraisuusaste, %	54,5	62,3	58,7
Henkilöstö	3	3	3

Hallituksen toimintakertomus

1.1. - 31.12.1996



*Finvest Oy:n hallitukseen valittiin varsinaisessa yhtiökokouksessa 10.4.1996 vasemmalta lukien tekniikan tohtori h.c. **Jaakko Pöyry**, 72, toimitusjohtaja **Niilo Pellonmaa**, 56, maatalous- ja metsätieteiden kandidaatti, diplomiekonomi **Henrik Ehrnrooth**, 42 (varapuheenjohtaja), vuorineuvos **Matti Kankaanpää**, 69 (puheenjohtaja), toimitusjohtaja **Timo Jouhki**, 46, toimitusjohtaja **Kari Stadigh**, 41 ja toimitusjohtaja **Christer Granskog**, 49.*

Toiminnan yleispiirteet

Finvest-konsernin liikevaihto oli 1 711,8 (suluissa edellisen tilikauden tieto: 1 636,3) miljoonaa markkaa. Tulos rahoituserien jälkeen oli 13,0 (81,7) miljoonaa markkaa. Tuloksen heikentyminen johtui pääosin kondensaattoriryhmän Evox Rifan huonosta tuloksesta ja osakkuusyhtiö Interbank Osakepankin leimaverosta, jonka maksuunpano vei pankin tuloksen tappiolliseksi.

Emoyhtiö Finvest Oy:n liikevaihto oli 19,3 (20,8) miljoonaa markkaa. Sen tulos rahoituserien jälkeen oli 3,8 (17,8) miljoonaa markkaa.

Konsernitaseen loppusumma oli 1 744,3 (2 033,0) miljoonaa markkaa. Oma pääoma ja vapaaehtoiset varaukset olivat 436,0 (531,8) miljoonaa markkaa, vähemmistöosuus oli 78,2 (89,3) miljoonaa markkaa. Omavaraisuusaste oli 31,1 (36,4) prosenttia. Omavaraisuusaste laski noin seitsemällä prosenttiyksiköllä konsernin lainasalkun uudelleenjärjestelyn yhteydessä, jolloin 120,0 miljoonan markan pääomailaina poistui konsernitaseesta. Konsernin kassavarat, joista 267,1 (165,1) miljoonaa markkaa oli sijoitettu lyhytaikaisiin rahamarkkinainstrumentteihin, olivat 353,3 (263,1) miljoonaa markkaa, joka on 20,2 (12,9) prosenttia taseen loppusummasta.

Finvest-konsernin likviditeetti oli hyvä ja omavaraisuusaste tyydyttävä tilikauden aikana.

Päättynyt tilikausi oli Finvestin nykymuotoisen toiminnan kahdestoista ja 99. vuosi yrityksenä.

Toimialaryhmät

Finvest-konserniin kuuluu neljä toimialaryhmää: Jaakko Pöyry -yhtiöt, Evox Rifa -ryhmä, Siirtotekniikka SITE Oy sekä sijoitusosakkuudet.

Jaakko Pöyry -yhtiöiden liiketoiminta ja tulos kehittyivät vuonna 1996 pääosin suunnitelmien ja tavoitteiden mukaisesti. Metsäteollisuuden ja energia-alan konsultointi-, suunnittelu- ja toteutuspalveluiden kysyntä pysyi varsin hyvänä. Ympäristön ja rakentamisen alan palveluiden kysyntä jatkui epäyhtenäisenä, prosessiurakoinnin toimintavolyymi jäi edellisvuotta alhaisemmaksi. Jaakko Pöyry -yhtiöiden tilikauden liikevaihto oli 1 248,1 (1 117,8) miljoonaa markkaa ja tulos rahoituserien jälkeen oli 72,8 (65,9) miljoonaa markkaa.

Elektroniikkateollisuuden kondensaattoreita valmistavan Evox Rifa -ryhmän tulos oli tappiollinen lähinnä markkinatilanteen vuoksi. Evox Rifa -ryhmän tilikauden liikevaihto oli 413,4 (486,1) miljoonaa markkaa ja tulos rahoituserien jälkeen -7,3 (26,0) miljoonaa markkaa.

Siirtotekniikka SITE Oy:n tilikauden liikevaihto oli 50,8 (32,4) miljoonaa markkaa ja tulos rahoituserien jälkeen -3,4 (-0,1) miljoonaa markkaa. Tuotantoa vaikeuttivat laitehankintojen viivästyminen ja siitä aiheutuneet valmistusongelmat.

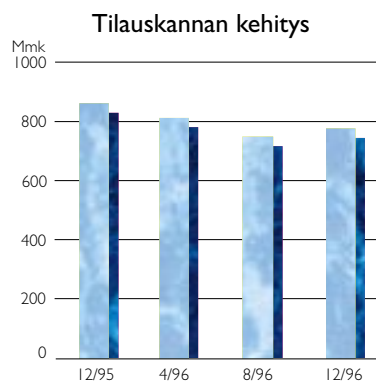
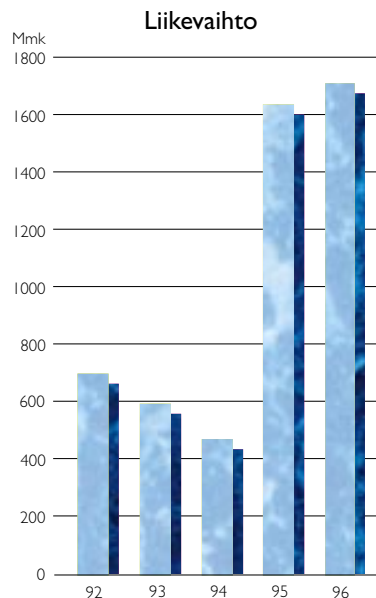
Osakkuusyhtiö Interbank Osakepankin konsernin liike-tulos oli 4,5 (3,0) miljoonaa markkaa. Interbankin tulosta heikensi satunnaiseriin kirjattu 37,9 miljoonan markan suuruisen leimaveron maksuunpanopäätös sekä 7,3 miljoonan markan arvonalennukset. Interbankin tilikauden tulos oli -40,3 (1,3) miljoonaa markkaa. Finvest-konsernin osuus Interbankin tuloksesta, tehtyjen liikearvopoistojen jälkeen, oli -19,6 (-0,5) miljoonaa markkaa. Osuus tappiosta on esitetty omana eränä Finvest-konsernin rahoituserissä huolimatta siitä, että Interbankissa 45,2 miljoonaa markkaa on kirjattu satunnaiseränä.

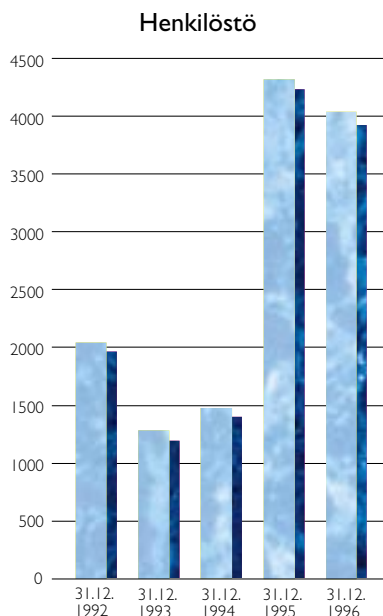
Finvest-konsernin omistusosuus Interbank Osakepankista oli tilikauden lopussa 49,9 prosenttia äänimäärästä ja 46,8 prosenttia osakkeista. Finvest-konsernin Interbank-omistuksen tasearvo oli tilikauden päättyessä 61,1 miljoonaa markkaa.

InterGlobia-konsernin tulos oli -20,4 (-29,1) miljoonaa markkaa. InterGlobian tilikauden lopussa tekemä 15,0 miljoonan markan kiinteistöjen arvonalennus vaikutti Finvest-konsernin vuoden 1996 tulokseen 5,0 miljoonalla markalla. Loppuosa arvonalennuksesta on otettu huomioon jo Jaakko Pöyry -yhtiöiden hankintahintalaskelmissa konsernilikearvona.

Finvest Oy:n omistusosuus InterGlobia-konsernista oli tilikauden lopussa 81,1 prosenttia äänimäärästä ja 51,2 prosenttia osakkeista. Finvest Oy:n InterGlobia-osakkeiden kirjanpitoarvo oli tilikauden päättyessä 48,6 miljoonaa markkaa.

Satunnaiseränä Finvest-konserni kirjasi tilikaudella 15,6 miljoonan markan tappion vastuista Metalex GmbH:ssä. Finvest-konserni on omistanut vuodesta 1993 lukien Finvest Oy:n tytäryhtiön Innoventia Oy:n kautta Metalex GmbH:sta 18,8 prosenttia, eikä yhtiö ole marraskuun 1993 jälkeen kuulunut Finvest-konserniin. Metalex GmbH on helmikuussa 1997 asetettu konkurssiin. Finvest-konsernilla ei ole enää vastuuta Metalex GmbH:ssä.





PALKAT	Konserni	Emoyhtiö
Hallituksen jäsenille ja toimitusjohtajille maksetut palkat	24,0	1,7
Maksetut osapalkkiot	2,1	0,0
Muut palkat	667,1	1,9
Yhteensä	693,2	3,6

Tilauskanta

Tilikauden päättyessä konsernin tilauskanta oli 784,3 (866,0) miljoonaa markkaa, josta Jaakko Pöyry -ryhmän tilauskanta oli 680,2 (710,1) miljoonaa markkaa. Tästä suunnittelutoiminnan tilauskanta oli 540,9 (617,4) miljoonaa markkaa ja kokonaistoimitusten tilauskanta 139,3 (92,7) miljoonaa markkaa.

Henkilöstö

Konsernin palveluksessa oli keskimäärin 4 249 (3 602) henkilöä ja tilikauden päättyessä 4 014 (4 331) henkilöä.

Konsernin osakkuusyritysten palveluksessa oli tilikauden päättyessä 2 115 (2 224) henkilöä, pääasiassa Jaakko Pöyry -yhtiöissä mm. Brasiliassa ja USA:ssa sekä Interbankissa Suomessa.

Emoyhtiön palveluksessa oli tilikauden päättyessä yhdeksän henkilöä.

Tutkimus ja tuotekehitys

Konsernin tutkimus- ja tuotekehitystoiminnalla pyritään kehittämään asiakasprojekti-
tien laatua ja toteutuksen tehokkuutta sekä kehittämään suunnittelu- ja valmistus-
menetelmiä ja tuotteita. Kaikki tutkimus- ja tuotekehitystoiminnasta aiheutuneet
kulut on kirjattu vuosikuluiksi.

Investoinnit

Finvest-konsernin investoinnit käyttöomaisuuteen olivat 56,4 (vastaavat investoinnit
edellisellä tilikaudella 46,4) miljoonaa markkaa.

Tilikauden aikana tehtiin toimenpiteitä konsernitaseen keventämiseksi. Konser-
nitase keveni 288,7 miljoonalla markalla.

Jaakko Pöyry Oy myi Vantaalla sijaitsevan toimitalorakennuksensa 150,0 miljoon-
nan markan kauppahinnalla. Lisäksi myytiin aikaisemmin toimitiloina käytettyjen
kiinteistöyhtiöiden osakkeet Helsingissä ja Kouvolassa. Kaupat paransivat konsernin
liikevoittoa 13,7 miljoonalla markalla.

Pöyry-talosta on tehty pitkäaikainen 15 vuoden pituinen vuokrasopimus. Fin-
vest-konsernilla on oikeus ostaa Pöyry-talo takaisin. Takaisinostovelvollisuutta ei ole.

Rahoitus

Tilikauden aikana Finvest Oy ja Merrill Lynch International ovat tehneet 40,0
MUSD:n ja 115,0 MDEM:n, 529,4 miljoonan markan lainasopimuksen. Lainalla uu-
delleenrahoitettiin valtaosa Finvest-konsernin lainasalkusta. Konsernin nettovelat
vähenivät tilikauden aikana 649,8 miljoonasta markasta 414,7 miljoonaan markkaan.
Vuoden 1997 alussa on lyhennetty velkoja yhteensä noin 50,0 miljoonaa markkaa.

Konsernirakenne

Finvest-konsernissa ei ole tilikauden aikana tapahtunut muutoksia. Jaakko Pöyry -yhtiöiden ja Evox Rifa -ryhmän konsernirakenteen muutokset on käsitelty tilinpäätöksen laadintaperiaatteissa. Vuoden 1997 alusta Jaakko Pöyry -yhtiöiden emoyhtiö Jaakko Pöyry Oy muutti nimensä Jaakko Pöyry Group Oy:ksi. Samassa yhteydessä metsäteollisuuden suunnittelu- ja toteutuspalveluiden liiketoiminta siirrettiin liiketoimintasiirrolla Jaakko Pöyry Group Oy:n kokonaan omistamaan tytäryhtiöön, Jaakko Pöyry Oy:öön.

Osakeantivaltuutus

Finvest Oy:n hallituksella on 31.3.1997 asti voimassa oleva valtuutus päättää osakepääoman korottamisesta uusmerkinnällä sekä vaihtovelkakirja- ja/tai optiolainan ottamisesta niin, että uusmerkinnässä sekä vaihtovelkakirjojen että optiotodistusten perusteella osakepääomaa voidaan korottaa yhteensä enintään 5 000 000 markalla antamalla merkittäväksi enintään 5 000 000 uutta yhden (1) markan nimellisarvoista B-sarjan osaketta hallituksen muutoin määräämin ehdoin. Hallitus voi poiketa osakkeenomistajille kuuluvasta merkintäetuoikeudesta edellyttäen, että etuoikeudesta poikkeamiseen on yhtiön kannalta painava taloudellinen syy, kuten yhtiön pääomarakenteen vahvistaminen, yritysostojen rahoittaminen tai yhteistoimintajärjestelyjen toteuttaminen.

Optio- ja vaihtovelkakirjalainat

Finvest-konsernin johtohenkilöille suunnattiin tilikauden aikana 2 000 000 markan suuruinen optiolaina, joka merkittiin kokonaisuudessaan. Lainaan liittyy oikeus merkitä 4 000 000 uutta Finvest Oy:n B-sarjan osaketta 2.5.1998 - 30.4.2001 välisenä aikana ja 4 000 000 uutta Finvest Oy:n B-sarjan osaketta 2.5.1999 - 30.4.2001 välisenä aikana merkintähintaan 4,40 markkaa osakkeelta.

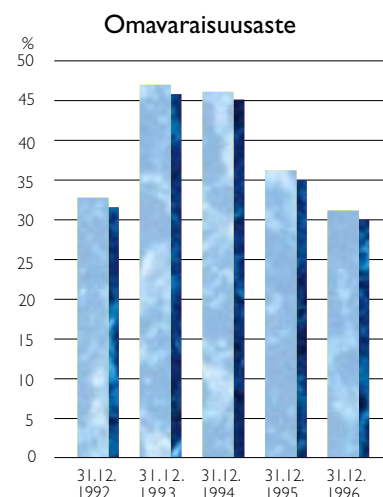
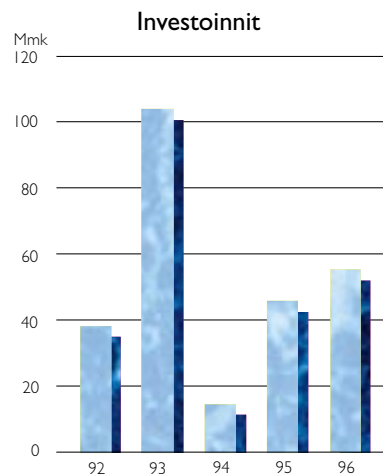
Finvest-konsernin liikkeellä olevat optio- ja vaihtovelkakirjalainat sekä liikkeellä olevat optiotodistukset on esitetty taseen liitetiedoissa kohdassa 14.

Hallitus, tilintarkastajat ja toimitusjohtaja

Finvest Oy:n hallitukseen valittiin varsinaisessa yhtiökokouksessa 10.4.1996 vuorineuvos Matti Kankaanpää (puheenjohtaja), diplomiekonomi, maatalous- ja metsätieteiden kandidaatti Henrik Ehrnrooth (varapuheenjohtaja), toimitusjohtaja Christer Granskog, toimitusjohtaja Timo Jouhki, tekniikan tohtori h.c. Jaakko Pöyry, toimitusjohtaja Kari Stadigh ja toimitusjohtaja Niilo Pellonmaa.

Tilintarkastajina ovat toimineet SVH Coopers & Lybrand Oy, KHT-yhteisö, päävastuullisena tilintarkastajanaan Tauno Haataja, KHT, sekä varatilintarkastajana Ulla Holmström, KHT.

Finvest Oy:n toimitusjohtajana toimii kauppatieteiden kandidaatti Niilo Pellonmaa ja varatoimitusjohtajana on toiminut Jorma Eloranta 15.1.1997 saakka.



Yhtiökokous

Finvest Oy:n varsinainen yhtiökokous pidettiin 10.4.1996. Yhtiökokouksessa käsiteltiin yhtiöjärjestyksen 11 pykälässä mainitut asiat. Lisäksi yhtiökokous hyväksyi hallituksen ehdotuksen 2 000 000 markan optiolainasta sekä osakeantivaltuutuksen.

Yhtiökokous muutti yhtiön toimialaa koskevan yhtiöjärjestyksen 2 pykälän kuulumaan seuraavasti: "Yhtiön toimialana on omistaa ja hallita osakkeita, osuuksia, arvopapereita ja muuta omaisuutta, valvoa tytäryhtiöidensä ja muiden toimintayksikköjensä toimintaa, sekä suunnitella ja toteuttaa taloudellisesti tarkoituksenmukaisia investointeja. Yhtiö voi joko suoraan tai tytär- tai osakkuusyhtiöiden välityksellä valmistaa ja käydä kauppaa teollisilla tuotteilla sekä harjoittaa neuvoa-antavaa insinööritoimintaa sekä muuta teolliseen toimintaan liittyvää tai sitä palvelevaa liiketoimintaa. Yhtiön toimialana on myös suoraan tai tytäryhtiöiden välityksellä luotto- ja rahalaitosten osakkeiden sekä kiinteistöjen ja kiinteistöyhtiöiden osakkeiden omistaminen sekä muu niihin liittyvä liiketoiminta. Yhtiö voi myöntää takauksia kokonaan tai osittain omistamiensa yhtiöiden luottojen ja muiden sitoumusten täyttämisen vakuudeksi. Yhtiö voi harjoittaa arvopaperikauppaa ja muuta sijoitustoimintaa".

Yhtiökokous muutti myös yhtiöjärjestyksen 10 pykälän 1 lauseen koskien yhtiökokouksen ilmoittamista kuulumaan seuraavasti: "Kutsu yhtiökokoukseen on toimitettava osakkeenomistajille aikaisintaan neljä (4) viikkoa ja viimeistään yksi (1) viikko ennen kutsussa mainittua viimeistä ilmoittautumispäivää julkaisemalla kutsu ainakin yhdessä Helsingin seudulla ilmestyvässä hallituksen määräämässä päivälehdessä ja pörssitiedotteena".

Lisäksi yhtiökokous muutti yhtiöjärjestyksen 11 pykälän 1 kappaleen koskien yhtiökokouksen paikkaa kuulumaan seuraavasti: "Yhtiökokous pidetään Vantaalla, Espoossa tai Helsingissä. Varsinainen yhtiökokous on pidettävä vuosittain hallituksen määräämänä päivänä kesäkuun loppuun mennessä".

Osinkopolitiikka

Hallituksen osinkopolitiikkaa koskevan periaatepäätöksen mukaan hallituksen osinkoehdotusten perustana on Finvest-konsernin osakekohtainen tulos. Hallituksen pyrkimyksenä on, että ellei verotuksesta tai erityisistä syistä muuta johdu, osakkaille voitaisiin jakaa voitonjakona noin neljännes osakekohtaisesta tuloksesta (verojen jälkeen) ja että kaikilla osakkeilla on sama osinko.

Vuoden 1996 tulos/osake oli 0,05 markkaa. Finvest-konsernilla ei ole jakokelpoisia voittovaroja. Hallitus esittää yhtiökokoukselle, ettei osinkoa jaeta.

Näkymät

Teollisuuden suhdannenäkymät ovat kuluvana vuonna kohentumassa Euroopassa ja jatkuvat edelleen vakaina Yhdysvalloissa. Kaakkois-Aasiassa teollisuuden kasvun odotetaan jatkuvan voimakkaana.

Metsäteollisuuden tuotteiden kysyntänäkymät ovat edelleen hyvät. Euroopassa metsäteollisuusyritysten uusinvestointien painopiste on siirtymässä Skandinaviasta Etelä- ja Keski-Eurooppaan. Kaakkois-Aasian investointiaktiiviteetti säilyy vahvana. Jaakko Pöyry -yhtiöiden metsäteollisuuden konsultointi-, suunnittelu- ja toteutuspalveluiden tilauskanta on hyvä ja kehitysnäkymät ovat yleisesti ottaen suotuisat.

Energia-alan toteutusprojektien kysyntä on kasvussa. Suomessa suunniteltaneen lähivuosina lisää voimalaitoskapasiteettia, Itä-Euroopan ja Venäjän energiasektoreilla on laajoja modernisointitarpeita. Kansainvälisesti energian kulutus kasvaa voimakkaimmin Aasiassa, minkä uskotaan lisäävän Jaakko Pöyry -yhtiöiden energiapalveluiden kysyntää. Liiketoimintaryhmän tilauskanta on hyvä ja kehitysnäkymät suotuisat.

Ympäristöalan kansainvälinen kasvupotentiaali on mittava. Ympäristö-liiketoimintaryhmän tilauskanta on varsin hyvä ja kehitysnäkymät myönteiset.

Rakentamisen alan kotimaan kysyntänäkymät ovat hitaasti elpymässä, painopiste on korjaus- ja uusintarakentamisessa. Lähialueiden markkinat tarjoavat merkittävän lisäpotentiaalin toiminnan kehittämiseen. Liiketoimintaryhmän tilauskanta ja kehitysnäkymät ovat tyydyttävät.

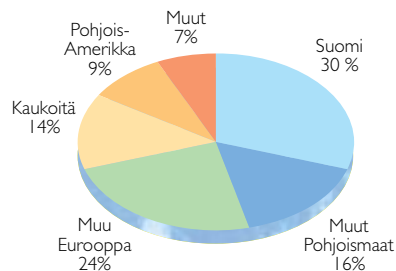
Prosessiurakoinnin tilauskanta on kääntynyt kasvuun ja kehitysnäkymät ovat paranemassa.

Kondensaattoriteollisuuden markkinatilanteen hitaan elpymisen uskotaan jatkuvan, toisaalta tuotteiden yksikköhinnat ovat laskeneet. Evox Rifa -ryhmän tuloksen odotetaan paranevan kustannustehokkuuden lisäämisen ja markkinatilanteen elpymisen myötä.

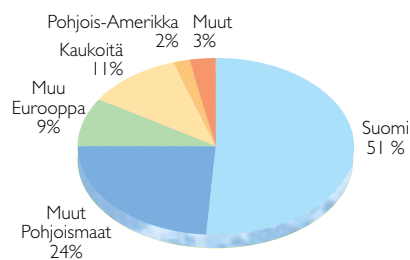
Siirtotekniikka SITE Oy:n tilauskanta on tyydyttävä ja tuloksen odotetaan paranevan tehtyjen kehittämistoimien ansiosta.

Finvest-konsernin tuloksen arvioidaan paranevan oleellisesti vuonna 1997.

Liikevaihto



Henkilöstö



Rahoituslaskelma

Mmk	Konserni		Emoyhtiö	
	1996	1995	1996	1995
VAROJEN HANKINTA				
Tulorahoitus				
Käyttökate	144,9	187,2	4,1	18,0
Rahoitustuotot ja -kulut	– 28,1	– 37,2		
Satunnaiset tuotot ja kulut	– 18,2	– 3,3	+ 25,6	+ 1,5
Verot	– 14,5	– 23,3	– 1,4	– 4,8
Tulorahoitus yhteensä	84,1	123,4	+ 28,3	14,7
Käyttöomaisuuden vähennys	149,2	6,0	0,0	0,0
Pitkäaikaisten sijoitusten vähennys	14,1	0,0	42,3	0,0
Arvostuserien vähennys, netto	13,0	0,0		
Osakeanti	0,0	166,3	0,0	166,3
Vähemmistöosuuden lisäys	0,0	77,6		
Pitkäaikaisten velkojen lisäys, netto	0,0	645,6	478,4	36,6
Muuntoero	+ 8,8	– 0,3		
	269,2	1 018,6	549,0	217,6
VAROJEN KÄYTTÖ				
Investoinnit käyttöomaisuuteen	56,4	779,1	0,6	0,0
Investoinnit käyttöomaisuusosakkeisiin	0,0	121,8	52,8	134,0
Arvostuserien lisäys, netto	0,0	17,6		
Pitkäaikaisten sijoitusten lisäys	0,0	10,9	341,0	187,7
Osingonjako	15,3	0,0	15,3	0,0
Vähemmistöosuuden vähennys	9,7	0,0		
Pitkäaikaisten velkojen vähennys, netto	108,9	0,0	102,7	
Nettokäyttöpääoman muutos lisäys (+) vähennys (-)	+ 78,9	+ 89,2	+ 36,6	– 104,1
	269,2	1 018,6	549,0	217,6
ERITTELY NETTOKÄYTTÖPÄÄOMAN MUUTOKSESTA				
Vaihto-omaisuuden muutos lisäys (+) vähennys (-)	+ 6,9	+ 7,5		
Saamisten muutos lisäys (+) vähennys (-)	– 85,5	+ 442,5	+ 52,8	– 6,0
Rahoitusomaisuuden muutos lisäys (+) vähennys (-)	+ 90,2	+ 108,6	+ 172,0	– 107,4
Lyhytaikaisen vieraan pääoman muutos lisäys (-) vähennys (+)	+ 67,3	– 469,4	– 188,2	+ 9,3
	+ 78,9	+ 89,2	+ 36,6	– 104,1

Tuloslaskelma

Mmk	Konserni		Emoyhtiö	
	1996	1995	1996	1995
I LIIKEVAIHTO	1 711,8	1 636,3	19,3	20,8
Valmisteverastojen muutos	+ 5,0	+ 9,9		
Liiketoiminnan muut tuotot	38,6	23,7	0,0	9,3
Kulut				
Aineet ja tarvikkeet	249,8	361,6		
Varastojen muutos	- 12,0	+ 4,0		
Ulkopuoliset palvelut	168,5	120,8		
Osuus osakkuusyhtiöiden tuloksista	- 0,2	4,3		
4 Henkilöstökulut	894,2	733,1	4,9	2,7
Vuokrat	60,1	39,7	0,4	0,3
Muut kulut	250,1	219,2	9,9	9,1
	1 610,5	1 482,7	15,2	12,1
KÄYTTÖKATE	144,9	187,2	4,1	18,0
5 Poistot käyttöomaisuudesta ja muista pitkävaikutteisista menoista	84,2	66,9	0,3	0,2
LIIKEVOITTO	60,7	120,3	3,8	17,8
Osuus sijoitusosakkuusyhtiöiden tuloksista	- 19,6	- 1,4		
6 Rahoitustuotot ja -kulut	- 28,1	- 37,2		
TULOS RAHOITUSERIEN JÄLKEEN	+ 13,0	+ 81,7	+ 3,8	+ 17,8
8 Satunnaiset tuotot ja kulut	- 18,2	- 3,3	- 1,0	- 0,4
TULOS ENNEN VARAUKSIA JA VEROJA	- 5,2	+ 78,4	+ 2,8	+ 17,4
Poistoeron muutos	+ 14,9	- 43,1		
Vapaaehtoisten varausten muutos	+ 0,0	+ 13,6		
9 Välittömät verot	- 14,5	- 23,3	- 1,4	- 4,8
TILIKAUDEN TULOS ENNEN VÄHEMMISTÖOSUUTTA	- 4,8	+ 25,6		
Vähemmistöosuus	+ 1,3	- 5,9		
TULOS TILIKAUDELTA	- 3,5	+ 19,7	+ 1,4	+ 12,6

Mmk	1996	Konserni 1995	1996	Emoyhtiö 1995
VASTAAVAA				
KÄYTTÖOMAISUUS JA MUUT PITKÄAIKAISET SJOITUKSET				
I Aineettomat hyödykkeet				
Aineettomat oikeudet	0,2	1,1		
Liikearvo	2,8	7,4		
Konsemiliikearvo	215,0	274,5		
Muut pitkävaikutteiset menot	14,2	6,0	6,7	0,3
	232,2	289,0	6,7	0,3
I Aineelliset hyödykkeet				
Maa-alueet	56,9	59,5	2,6	2,6
Rakennukset ja rakennelmat	210,1	394,1		
Koneet ja kalusto	141,9	150,4	0,4	0,3
Muut aineelliset hyödykkeet	0,8	1,1		
Keskeneräiset hankinnat	7,6	5,0		
	417,3	610,1	3,0	2,9
4 Käyttöomaisuusarvopaperit ja muut pitkäaikaiset sijoitukset				
Tytäryhtiöosakkeet			248,4	211,5
Osakkuusyhtiöosakkeet ja -osuudet	130,9	148,5	39,6	39,6
Muut osakkeet ja osuudet	41,6	48,8	0,3	0,2
Lainasaamiset	7,1	19,0	525,6	243,9
	179,6	216,3	813,9	495,2
7 ARVOSTUSERÄT	11,4	25,3		
VAIHTO- JA RAHOITUSOMAISUUS				
Vaihto-omaisuus				
Aineet ja tarvikkeet	30,5	29,9		
Keskeneräiset tuotteet	33,5	28,7		
Valmisteet	38,7	43,7		
Muu vaihto-omaisuus	8,0	1,5		
	110,7	103,8		
Saamiset				
Myyntisaamiset	341,0	399,2	0,0	1,7
Lainasaamiset	4,0	6,3	0,0	0,0
Siirtosaamiset	67,1	92,3	3,2	1,6
Muut saamiset	27,7	27,6	56,1	3,2
	439,8	525,4	59,3	6,5
Rahoitusomaisuusarvopaperit				
Muut arvopaperit	267,1	165,1	207,8	41,9
Rahat ja pankkisaamiset	86,2	98,0	8,0	1,9
	1 744,3	2 033,0	1 098,7	548,7

Mmk	Konserni		Emoyhtiö	
	1996	1995	1996	1995
VASTATTAVAA				
I0 OMA PÄÄOMA				
Sidottu oma pääoma				
Osakepääoma	76,7	76,7		
A-sarjan osakkeet			19,3	19,3
B-sarjan osakkeet			57,4	57,4
Vararahasto	320,4	320,4	320,4	320,4
Arvonkorotusrahasto	0,0	3,0		
Muu sidottu oma pääoma	13,3	0,4		
	410,4	400,5	397,1	397,1
Vapaa oma pääoma				
Kertyneet voittovarot	29,1	– 3,0	21,8	24,6
Tilikauden tulos	– 3,5	+ 19,7	+ 1,4	+ 12,6
	25,6	16,7	23,2	37,2
I1 PÄÄOMALAINA	0,0	120,0		
VÄHEMMISTÖOSUUS	78,2	89,3		
I2 VARAUKSET				
Konsernireservi	0,0	4,7		
Kertynyt poistoero	0,0	95,8		
Muut vapaaehtoiset varaukset	0,0	18,8		
Pakolliset varaukset	0,6	2,4		
I3 ARVOSTUSERÄT	6,8	7,7		
VIERAS PÄÄOMA				
Pitkäaikainen				
14 Optio- ja vaihtovelkakirjalainat	1,5	39,5	2,1	39,5
15 Lainat rahoituslaitoksilta	536,4	336,6	0,0	22,0
15 Eläkelainat	77,5	228,2	0,0	0,8
Laskennallinen verovelka	16,0	0,0		
Muut pitkäaikaiset velat	31,2	47,2	476,4	40,4
	662,6	651,5	478,5	102,7
Lyhytaikainen				
Optiolainat	22,4	0,0	22,4	0,0
Lainat rahoituslaitoksilta	124,6	166,5	0,0	0,0
Eläkelainat	0,0	11,6	0,0	0,1
Saadut ennakot	90,9	74,2		
Ostovelat	74,7	93,3	0,2	0,2
Siirtovelat	174,9	220,2	3,1	1,7
Muut lyhytaikaiset velat	72,6	59,8	174,2	9,7
	560,1	625,6	199,9	11,7
	1 744,3	2 033,0	1 098,7	548,7

Konsernin tunnusluvut

Mmk	1996	1995	1994	1993	1992
TULOSLASKELMA					
Liikevaihto	1 711,8	1 636,3	474,5	597,4	701,9
Käyttökate	144,9	187,2	69,0	85,8	55,2
Osuus liikevaihdosta, %	8,5	11,4	14,5	14,4	7,9
Liikevoitto	60,7	120,3	47,9	48,7	5,9
Osuus liikevaihdosta, %	3,5	7,4	10,1	8,2	0,8
Osuus sijoitusosakkuusyhtiöiden tuloksista	– 19,6	– 1,4	– 33,6	– 0,6	0,0
Rahoitustuotot ja -kulut	– 28,1	– 37,2	– 15,2	– 26,5	– 31,4
Osuus liikevaihdosta, %	1,6	2,3	3,2	4,4	4,5
Tulos rahoituserien jälkeen	+ 13,0	+ 81,7	– 0,9	+ 21,6	– 25,5
Osuus liikevaihdosta, %	0,8	5,0	0,2	3,6	3,6
Satunnaiset tuotot ja kulut	– 18,2	– 3,3	– 5,1	– 23,7	– 5,8
Tulos ennen varauksia ja veroja	– 5,2	+ 78,4	– 6,0	– 2,1	– 31,3
Osuus liikevaihdosta, %	0,3	4,8	1,3	0,4	4,5
Varausten muutos	+ 14,9	– 29,5	0,0	+ 28,2	+ 6,5
Välittömät verot	– 14,5	– 23,3	– 4,1	– 3,0	– 1,2
Vähemmistöosuus	+ 1,3	– 5,9	+ 0,3	– 0,9	+ 0,1
Konsernin tulos tilikaudelta	– 3,5	+ 19,7	– 9,8	+ 22,2	– 25,9

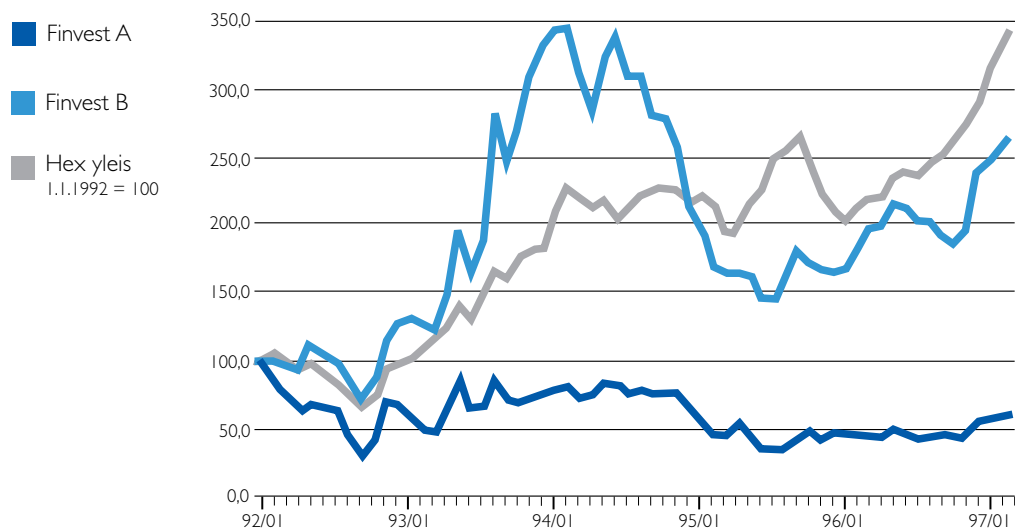
Mmk	1996	1995	1994	1993	1992
TASE					
Konserniliikearvo	215,0	274,5	0,0	0,0	2,5
Aineettomat ja aineelliset hyödykkeet	434,5	624,6	110,5	124,4	282,4
Käyttöomaisuusarvopaperit ja muut pitkäaikaiset sijoitukset	179,6	216,3	83,5	118,6	10,8
Arvostuserät	11,4	25,3	0,0	0,0	0,0
Vaihto-omaisuus	110,7	103,8	96,3	89,9	108,0
Saamiset	439,8	525,4	82,9	102,0	142,0
Rahoitusomaisuusarvopaperit ja rahat	353,3	263,1	154,5	87,2	122,1
VASTAAVAA YHTEENSÄ	1 744,3	2 033,0	527,7	522,1	667,8
Oma pääoma	436,0	417,2	238,5	237,8	178,1
Pääomalaina	0,0	120,0	0,0	0,0	0,0
Vähemmistöosuus	78,2	89,3	5,7	7,0	5,4
Konsernireservi	0,0	4,7	0,0	0,0	0,0
Vapaaehtoiset varaukset	0,0	114,6	0,0	0,0	35,1
Pakolliset varaukset	0,6	2,4	1,5	3,3	0,0
Arvostuserät	6,8	7,7	0,0	0,0	0,0
Korolliset velat	768,0	793,0	199,4	196,7	305,0
Korottomat velat	454,7	484,1	82,6	77,3	144,2
VASTATTAVAA YHTEENSÄ	1 744,3	2 033,0	527,7	522,1	667,8

	1996	1995	1994	1993	1992
KANNATTAVUUS- JA MUUT TUNNUSLUVUT					
Sijoitetun pääoman tuotto, %	4,2	13,7	3,4	10,2	1,4
Oman pääoman tuotto, %	0,5	14,0	neg.	7,8	neg.
Omavaraisuusaste, %	31,1	36,4	46,4	47,0	32,8
Maksuvalmius	1,6	1,4	2,1	1,9	1,5
Tilaukanta, Mmk	784,3	866,0	135,8	108,4	149,0
Investoinnit, Mmk	56,4	46,4	14,7	111,3	38,3
Osuus liikevaihdosta, %	3,3	2,8	3,1	18,6	5,5
Henkilöstö konserniyhtiöissä, 31.12.	4 014	4 331	1 495	1 310	2 052
Henkilöstö osakkuusyhtiöissä, 31.12.	2 115	2 224	108	113	

	1996	1995	1994	1993	1992
OSAKEKOHTAISET TUNNUSLUVUT					
Tulos/osake, mk	+ 0,05	+ 0,70	– 0,11	+ 0,45	– 0,77
Laimennusvaikutuksella korjattu	+ 0,07				
Oma pääoma/osake, mk	5,68	6,56	5,22	5,50	6,19
Osingonjako, Mmk	0 ¹⁾	15,3	0	3,3	0
Osinko/osake					
A-sarjan osake, mk	0 ¹⁾	0,20	0	0,08	0
B-sarjan osake, mk	0 ¹⁾	0,20	0	0,08	0
Osinko/tulos, %	0	34,0	0	18,8	0
Efektiivinen osinkotuotto, %					
A-sarjan osake	0	4,1	0	1,0	0
B-sarjan osake	0	5,6	0	1,0	0
Hinta/voitto -suhde (P/E)					
A-sarjan osake	106,3	6,9	neg.	17,5	neg.
B-sarjan osake	103,4	5,2	neg.	17,0	neg.
Osakkeiden osakeantioikaistu kurssikehitys, mk					
Keskikurssi, A-sarjan osake	5,20	5,23	8,94	8,39	7,48
Ylin kurssi, A-sarjan osake	6,00	7,70	9,50	10,50	11,52
Alin kurssi, A-sarjan osake	4,20	3,50	6,20	5,12	3,41
Keskikurssi, B-sarjan osake	4,74	3,79	7,41	6,25	2,60
Ylin kurssi, B-sarjan osake	5,90	5,00	8,64	8,75	3,66
Alin kurssi, B-sarjan osake	3,60	2,90	4,40	2,58	1,46
Osakekannan markkina-arvo, Mmk	413,5	300,1	267,6	337,5	181,8
Osakkeiden vaihto					
A-sarjan osakkeet, 1 000 kpl	3 080	10 488	5 082	1 659	153
Vaihdon osuus kokonaismäärästä, %	15,9	54,3	26,3	9,3	1,0
B-sarjan osakkeet, 1 000 kpl	39 548	34 529	20 469	34 103	5 194
Vaihdon osuus kokonaismäärästä, %	68,9	75,9	83,2	189,9	38,9
Osakkeiden osakeantioikaistu lukumäärä, 1 000 kpl					
Keskimäärin vuoden aikana	76 747	64 839	44 648	39 067	34 412
Vuoden lopussa	76 747	76 747	45 654	43 262	34 412

¹⁾ Hallituksen ehdotus

Osakkeiden suhteellinen kurssikehitys



TUNNUSLUKUJEN LASKENTAKAAVAT

SIJOITETUN PÄÄOMAN TUOTTO, ROI (%)

$$100 \times \frac{\text{tulos ennen satunnaisia eriä} + \text{korko- ja muut rahoituskulut}}{\text{taseen loppusumma} - \text{korottomat velat (keskimäärin)}}$$

OMAN PÄÄOMAN TUOTTO, ROE (%)

$$100 \times \frac{\text{tulos ennen satunnaisia eriä} - \text{verot}}{\text{oma pääoma} + \text{vähemmistöosuus} + \text{vapaaehtoiset varaukset} - \text{laskennallinen verovelka (keskimäärin)}}$$

OMAVARAISUUSASTE (%)

$$100 \times \frac{\text{oma pääoma} + \text{vähemmistöosuus} + \text{vapaaehtoiset varaukset} - \text{laskennallinen verovelka} + \text{pääomalaina}}{\text{taseen loppusumma} - \text{saadut ennakot}}$$

MAKSUVALMIUS

$$\frac{\text{vaihto- ja rahoitusomaisuus}}{\text{lyhytaikainen vieras pääoma}}$$

TULOS/OSAKE, EPS

$$\frac{\text{tulos ennen satunnaisia eriä} - \text{verot sisältäen tilinpäätössiirtojen verovaikutuksen} - \text{vähemmistöosuus}}{\text{keskimääräinen osakeantioikaistu osakkeiden määrä tilikaudella}}$$

OMA PÄÄOMA/OSAKE

$$\frac{\text{oma pääoma} + \text{vapaaehtoiset varaukset} - \text{laskennallinen verovelka}}{\text{osakeantioikaistu osakkeiden määrä tilinpäätöspäivänä}}$$

OSINKO/OSAKE

$$\frac{\text{osinko}}{\text{osakeantioikaistu osakkeiden määrä tilinpäätöspäivänä}}$$

OSINKO/TULOS (%)

$$100 \times \frac{\text{tilikaudelta jaettu osinko}}{\text{tulos ennen satunnaisia eriä} - \text{verot sisältäen tilinpäätössiirtojen verovaikutuksen} - \text{vähemmistöosuus}}$$

EFEKTIIVINEN OSINKOTUOTTO (%)

$$100 \times \frac{\text{osinko/osake}}{\text{osakeantioikaistu pörssikurssi tilinpäätöspäivänä}}$$

HINTA/VOITTO -SUHDE, P/E

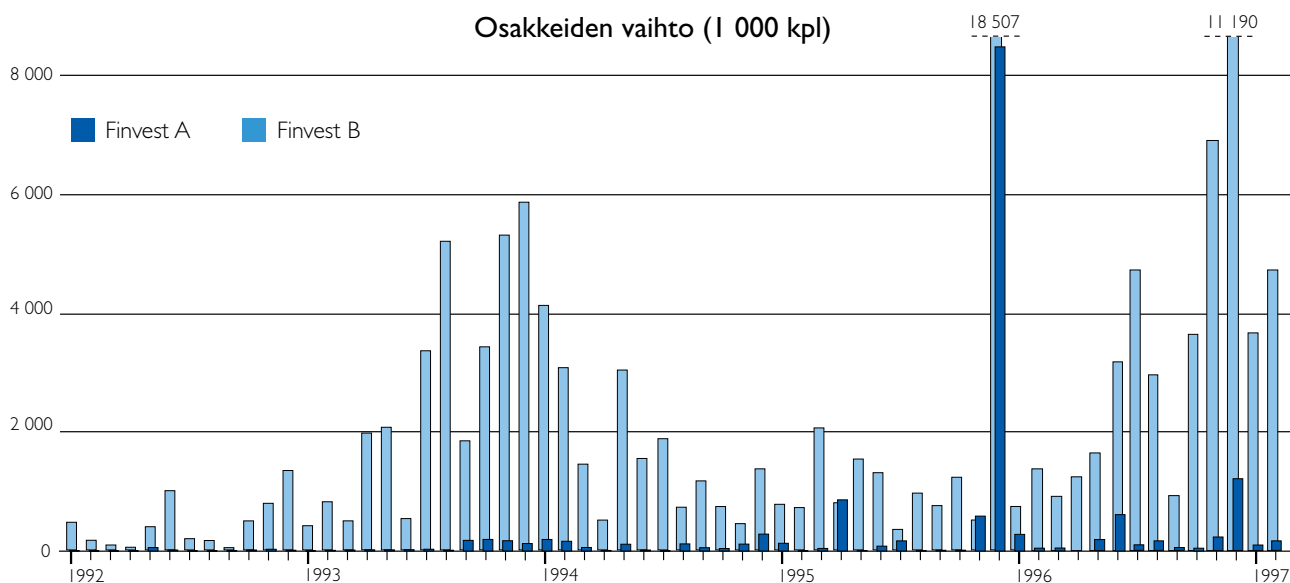
$$\frac{\text{pörssikurssi tilinpäätöspäivänä}}{\text{tulos/osake}}$$

OSAKEKANNAN MARKKINA-ARVO

$$\text{osakkeiden määrä tilinpäätöspäivänä} \times \text{tilikauden viimeinen kaupan tekokurssi}$$

OSAKKEIDEN VAIHTO (%)

$$\frac{\text{tilikauden aikana vaihdettujen osakkeiden määrä}}{\text{keskimääräinen osakkeiden määrä tilikaudella}}$$



Osakkeiden omistus ja osakkeet

Suurimmat osakkeenomistajat

	Osuus osakemää- rystä, %	Osuus äänimää- rystä, %
Fennogens Investments S.A.	11,9	36,1
Ehnröoth Henrik	9,3	7,0
Vakuutusosakeyhtiö Eläke-Sampo	6,5	1,1
Rentaco Oy	5,3	4,9
Eläkevakuutusosakeyhtiö Kansan erityinen selvityspesä	4,2	0,7
Medko Oy	3,9	10,6
Stadigh Kari	2,9	5,6
Partita Oy	2,6	0,4
Oy Nokia Ab	2,1	4,6
Veikko Laine Oy	1,7	5,1
Muut	49,6	23,9
Yhteensä	100,0	100,0

Tiedot perustuvat Suomen Osakekeskusrekisteri Osuuskunnan listaukseen 31.12.1996 tilanteesta.

Hallituksen jäsenet ja toimitusjohtaja omistavat 2 446 415 kappaletta A-sarjan osakkeita ja 7 402 088 kappaletta B-sarjan osakkeita eli yhteensä 12,7 prosenttia äänimäärästä ja 12,8 prosenttia osakkeista. Heidän omistamillaan optiotodistuksilla voi merkitä 560 000 B-sarjan osaketta, joka vastaa 0,1 prosenttia äänimäärästä merkitöiden jälkeen.

Yhtiön liikkeelle laskemien ja merkittyjen optio- ja vaihtovelkakirjalainojen perusteella voidaan merkitä 17 510 000 B-sarjan osaketta, joka vastaa 3,8 prosenttia äänimäärästä ja 18,6 prosenttia osakkeista merkitöiden jälkeen.

Yhtiön osakkeista oli hallintarekisteröitynä 11 500 310 kappaletta, edustaen 15,0 prosenttia osakkeista ja 3,3 prosenttia äänimäärästä.

Omistuksen jakautuminen omistajatyypeittäin

	Omistajia, kpl	Osuus omista- jista, %	Osuus osakemää- rystä, %	Osuus äänimää- rystä, %
Yhtiöt	332	9,4	26,7	34,0
Yksityishenkilöt	3 136	88,6	25,2	20,1
Rahoituslaitokset	24	0,7	27,5	8,1
Muut ¹⁾	54	1,4	20,6	37,8
Yhteensä	3 546	100,0	100,0	100,0

¹⁾ Muihin sisältyvät julkisyhteisöt, säätiöt ja aatteelliset yhdistykset ja osakkeet, joita ei ole vaihdettu arvo-osuuksiksi.

Omistuksen jakautuminen omistettujen osakkeiden lukumäärän suhteessa

Osake- määrä, kpl	Omistajia, kpl	Osuus omista- jista, %	Osuus osakemää- rystä, %	Osuus äänimää- rystä, %
1 – 100	445	12,6	0,0	0,1
101 – 500	902	25,4	0,3	0,4
501 – 1 000	438	12,4	0,4	0,6
1 001 – 5 000	1 106	31,2	3,5	2,6
5 001 – 10 000	342	9,6	3,4	2,0
10 001 – 50 000	240	6,8	6,4	3,3
50 001 – 100 000	27	0,8	2,6	2,1
100 001 –	46	1,3	83,2	88,7
Vaihtamattomat osakkeet ¹⁾	—	—	0,1	0,3
Yhteensä	3 546	100,0	100,0	100,0

¹⁾ Osakkeet, joita ei ole vaihdettu arvo-osuuksiksi.

Osakepääoman korotukset 1992 - 1996

Osakeantipäivämäärä	Maksu-päivä	Korotus, 1 000 kpl	Emissio- voitto, 1 000 mk	Osake- pääoma, 1 000 mk	Osake- pääoma yhteensä, 1 000 mk
Uusmerkintä 21.5. - 22.6.1993	Merkittäessä	3 204 A 2 616 B	8 009 2 616	19 329 A 15 965 B	35 294
Suunnattu anti Interbank Osakepankin B-osakkeiden omistajille 21.5. - 15.7.1993	Osakevaihto	6 151 B	11 688	19 329 A 22 116 B	41 445
Uusmerkintä 31.3. - 31.5.1994	Merkittäessä	4 164 B	12 492	19 329 A 26 280 B	45 609
Optiotodistuksilla tapahtuneet merkinnät 1994	Merkittäessä	45 B	122	19 329 A 26 325 B	45 654
Uusmerkintä 10.4. - 10.5.1995	Merkittäessä	11 209 B	44 834	19 329 A 37 534 B	56 863
Suunnattu anti henkilöstölle 10.4. - 10.5.1995	Merkittäessä	534 B	1 336	19 329 A 38 068 B	57 397
Suunnattu anti Jaakko Pöyry -yhtiöiden osakkeiden myyjille 10.4. - 30.5.1995	Merkittäessä	19 350 B	89 010	19 329 A 57 418 B	76 747

Osakesarjat, osakkeet ja osakepääoma

	31.12.96	31.12.95	31.12.94	31.12.93	31.12.92
A-sarja					
Osakkeita, 1 000 kpl	19 329	19 329	19 329	19 329	16 125
Osuus kaikista osakkeista, %	25,2	25,2	42,3	46,6	54,7
Ääniä, 1 000 kpl	386 580	386 580	386 580	386 580	322 500
Osuus kaikista äänistä, %	87,1	87,1	93,6	94,6	96,0
B-sarja					
Osakkeita, 1 000 kpl	57 418	57 418	26 325	22 116	13 349
Osuus kaikista osakkeista, %	74,8	74,8	57,7	53,4	45,3
Ääniä, 1 000 kpl	57 418	57 418	26 325	22 116	13 349
Osuus kaikista äänistä, %	12,9	12,9	6,4	5,4	4,0
Yhteensä osakkeita, 1 000 kpl	76 747	76 747	45 654	41 445	29 474
Yhteensä ääniä, 1 000 kpl	443 996	443 996	412 905	408 696	335 849
Osakepääoma, 1 000 mk	76 747	76 747	45 654	43 262	34 412

Finvest Oy:n osakepääoma on 76 746 664 markkaa. Osakepääoma jakautuu 19 328 928 A-sarjan osakkeeseen ja 57 417 736 B-sarjan osakkeeseen. A- ja B-sarjan osakkeen nimellisarvo on yksi markka. A-sarjan osakkeella on 20 ääntä ja B-sarjan osakkeella yksi ääni.

LAADINTAPERIAATTEET

Konsernitilinpäätöksen laajuus

Konsernitilinpäätös käsittää emoyhtiön ja tytäryhtiöt, joissa konsernilla on enemmän kuin puolet tytäryhtiön osakkeiden äänimäärästä tilikauden lopussa lukuunottamatta jäljempänä mainittuja yhtiöitä. Osakkuusyhtiöinä on konsernitilinpäätökseen yhdistetty ne yhtiöt, joissa omistusosuus ja osuus äänimäärästä on kahdenkymmenen ja viidenkymmenen välillä.

Tilikauden aikana hankitut yhtiöt sisältyvät konsernitilinpäätökseen hankintahetkestä lähtien. Lopetetut ja myydyt yhtiöt ovat mukana lopetus- ja myyntihetkeen saakka. Jaakko Pöyry -yhtiöt sisältyvät Finvest-konserniin 3.4.1995 alkaen, eli yhdeksän kuukautta vuonna 1995.

Jaakko Pöyry -yhtiöiden omistamia brasilialaisia osakkuusyhtiöitä ei ole enää vuoden 1996 alusta lukien konsolidoitu pääomaosuusmenetelmällä konserniin. Yhtiöt sisältyvät konsernin taseeseen vuoden 1995 arvolla. Yhdistelemättä konserniin on jätetty tytäryhtiö Konsofin Consulting Engineers sekä osakkuusyhtiöt Entec A/S ja Soil and Water Mesar Inc. Edellä mainittujen tytäryhtiöiden tilinpäätösten yhdistelemättä jättäminen ei olennaisesti vaikuta konsernin tulokseen eikä omaan pääomaan.

Konsolidointiperiaatteet

Konserniyhtiöt on konsolidoitu konserniin ja keskinäinen osakeomistus on eliminoitu käyttäen hankintamenomenetelmää.

Konserniyhtiöiden sisäiset tuotot ja kulut sekä vaihto-omaisuuden sisäinen kate ja käyttöomaisuuden sisäiset luovutusvoitot ja -tappiot samoin kuin sisäinen voitonjako ja sisäiset saatavat sekä velat on eliminoitu.

Vähemmistöosuus on esitetty tuloslaskelmassa ja taseessa omina erinään.

Tytäryhtiöitten hankintamenon ja hankintahetken oman pääoman erotuksena syntynyt konserniaktiiva on käsitelty seuraavasti:

Finvest-konsernissa Jaakko Pöyry -yhtiöiden hankinnasta johtuva konserniaktiiva käsitellään kokonaisuudessaan konserniliikearvona, jonka suunnitelman mukainen poistoaika on 20 vuotta. Poistamaton osa liikearvosta 31.12.1996 oli 191,9 miljoonaa markkaa.

Jaakko Pöyry -yhtiöissä tytäryhtiöhankinnoista johtuva konserniaktiiva poistetaan 10 vuodessa. Poistamaton osa konserniaktiivasta 31.12.1996 oli 23,1 miljoonaa markkaa.

Tilikauden alussa jäljellä ollut konsernireservi 4,7 miljoonaa markkaa on kokonaisuudessaan tuloutettu. Konserniaktiivasta tehtiin vastaavasuuruinen poisto.

Osakkuusyhtiöt on huomioitu tuloslaskelmassa ja taseessa pääomaosuusmenetelmän mukaisesti.

Konsernin omistusosuuden mukainen osuus osakkuusyhtiöiden tilikauden tuloksesta on Jaakko Pöyry -yhtiöiden ja InterGlobia-alakonsernin osalta esitetty omana rivinä kuluissa ja Interbank-alakonsernin osalta omana rivinä rahoitusserissä.

Interbank Osakepankin osakkeiden hankinnasta johtuva liikearvon suunnitelman mukainen poistoaika on 20 vuotta. Poistamaton osa liikearvosta 31.12.1996 oli 11,1 miljoonaa markkaa.

Konsernirakenteen muutokset

Finvest-konsernin rakenne ei ole muuttunut tilikaudella.

Jaakko Pöyry Oy sulautui 3.1.1996 Jaakko Pöyry -yhtiöiden emoyhtiöön Jaakko Pöyry Holding Oy:öön, joka samalla muutti nimensä Jaakko Pöyry Oy:ksi.

Jaakko Pöyry International Engineering B.V. purettiin ja yhtiön omistamat tytäryhtiöt on siirretty Jaakko Pöyry Oy:n omistukseen.

Insinööritoimisto Heimo Kakko Oy sulautui Rakennus Ekono Oy:öön, joka muutti nimensä JP-Kakko Oy:ksi. Liiketoimintasiirroilla LVI-, sähkö- ja tietojärjestelmien

suunnitteluosastot siirtyivät uuteen perustettuun yhtiöön JP-Talotekniikka Oy:öön.

Jaakko Pöyry -yhtiöt perustivat uuden metsäteollisuuden tuotannollisen toiminnan tehostamiseen keskittyvän konsultointi- ja suunnitteluyhtiön JP Operations Management Ltd Oy:n. Konsernin omistusosuus yhtiöstä on 59,6 prosenttia.

Jaakko Pöyry Oy osti vähemmistöosakkaalta sen omistamat 49 prosenttia Jaakko Pöyry Project Services B.V.:stä.

LT-Dynamics Oy sulautui JPI Process Contracting Oy:öön.

Jaakko Pöyry -yhtiöt myi 32 prosenttia Devecon Oy:n osakkeista, jonka jälkeen omistusosuus Devecon Oy:stä on 19 prosenttia. Jaakko Pöyry Oy myi kiinteistöosakeyhtiöt Kuparitalo 1, Kuparitie 2 ja Kouvolan Asentajakatu 9.

Evex Rifa -ryhmään kuuluva Evex Rifa Singapore Pte Ltd osti vähemmistöosakkaalta sen omistamat 30 prosenttia Seoryong Singapore Pte Ltd:stä.

Kiinteistöjen arvostus

Kiinteistöt on arvostettu hankintameno- tai arvonorotuksin korotettuun hankintameno- tai arvonorotukseen.

InterGlobia-alakonsernissa kiinteistöt on arvostettu alkuperäiseen hankintameno- tai sitä alempaan tuottoarvoon.

Pitkävaikutteiset menot

Pitkävaikutteiset menot koostuvat pääosin vuokrakiinteistöjen perustarvikkeista ja atk-ohjelmistojen hankinnoista.

Poistoperiaatteet

Käyttöomaisuuden suunnitelman mukaisten poistojen määrittämiseen on käytetty ennalta laadittua poistosuunnitelmaa. Suunnitelman mukaiset poistot lasketaan tasapoistoina hankintamenoista. Tytäryhtiöiden liikearvot poistetaan 5 - 10 vuoden aikana.

Pitkävaikutteiset menot poistetaan 3 - 10 vuoden aikana. Rakennusten osalta poisto-aika on 20 - 50 vuotta. Koneet ja kalusto poistetaan 4 - 10 vuoden aikana.

Konserniaktiivan poisto aika ja perusteet on selostettu konsolidointiperiaatteiden yhteydessä.

Vapaaehtoiset varaukset ja laskennallinen verovelka

Suunnitelman mukaisten ja kirjanpidollisten poistojen ero sekä muut vapaaehtoiset varaukset on yksittäisten konserniyhtiöiden tilinpäätöksissä esitetty omana eränä varauksena. Konsernitiilinpäätöksessä poistoero ja muut vapaaehtoiset varaukset on jaettu omaan pääomaan ja laskennalliseen verovelkaan.

Yksittäiset konserniyhtiöt ovat purkaneet poistoeroa ja vapaaehtoisia varauksia yhteensä 57,5 miljoonaa markkaa, josta 45,2 miljoonaa markkaa oli tilikaudella myydyin Pöyry-talon kertynyttä poistoeroa. Konsernitasolla varauksia on lisäksi purettu 13,0 miljoonaa markkaa. Jaakko Pöyry -yhtiöiden hankinnasta syntynyt konserniliikearvo, joka osaksi oli kohdistettu poistoeroon ja vapaaehtoiisiin varauksiin, väheni 55,6 miljoonalla markalla. Tuloslaskelmassa nettovaihtokutus 14,9 miljoonaa markkaa on kirjattu poistoeron muutoksena.

Konsernitaseessa poistoero ja vapaaehtoiset varaukset oli 1995 esitetty kokonaisuudessaan varauksena.

Vaihto-omaisuuden arvostus

Vaihto-omaisuuden hankintameno on aktivoitu välittömien menojen lisäksi hankinnan ja valmistuksen välilliset menot.

Pitkäaikaisprojektien tuloutus

Jaakko Pöyry -yhtiöiden pitkäaikaisprojektit tuloutetaan valmistusasteen mukaan. Valmistusasteen määrittämisessä laskenta-

menetelmänä on sovellettu hankkeen tilinpäätöshetkeen mennessä toteutuneiden menojen suhdetta koko hankkeen arviointeihin kokonaismenoihin. Projektien alkuvaiheessa noudatetaan erikseen määriteltä varovaisuusperiaatetta. Projektien valuuttamääräiset kassavirrat on pääosin suojattu valuuttakurssien muutosten varalta.

JPI Process Contracting Oy:n pitkäaikaisprojektien ulkomaanrahan määräiset kassavirrat on kokonaan suojattu valuuttatermiinisopimuksin. Sen merkittävimmät keskeneräiset hankkeet on tuloutettu valmistusasteen mukaisina termiinisopimusten mukaiseen hankekohtaiseen keskimurssiin. Kurssiero, joka aiheutuu termiinisopimusten mukaiseen keskimurssiin tuloutuksen ja ennakkomaksujen syntymispäivän kurssiin kirjausten erotuksesta, on tilinpäätöksessä esitetty arvostuserissä.

Siirtotekniikka SITE Oy:ssä kesken eräinen tuotanto on arvostettu vain muutuvuun kustannuksiin ja projektit tuloutuvat, kun ne luovutetaan asiakkaalle.

Ulkomaan rahan määräiset erät

Kotimaisten yhtiöiden saamiset ja velat on muunnettu Suomen markkoiksi Suomen Pankin tilinpäätöspäivän keskimurssin mukaan. Sitovin sopimuksin suojatut ulkomaanrahan määräiset tase-erät on muunnettu Suomen markkoiksi sopimuskurssin mukaan. Realisoituneiden termiinkauppojen tulos on kirjattu niiden realisoitumisen perusteella. Avoimet termiinit on muunnettu tilinpäätöspäivän kurssiin lukuunottamatta tilaustaan vastaan tehtyjä termiinejä. Kurssivoitto tai kurssitappio on kirjattu tulostavakutteisesti. Valuuttatermiinien korkoero sisältyy kurssieroon.

Ulkomaisten tytäryhtiöiden tilinpäätökset on muunnettu Suomen markkoiksi Suomen Pankin tilinpäätöspäivän keskimurssin mukaan. Tilinpäätöspäivän ja tytäryhtiö-

osakkeiden hankinta-ajankohdan välinen oman pääoman muuntoero on kirjattu si-
dottuun omaan pääomaan. Tilinpäätöspäivän hankinta-ajankohdan jälkeisten voittovarojen muuntoero on kirjattu vapaaseen omaan pääomaan.

Eläkejärjestelyt

Suomalaisissa yhtiöissä henkilökunnan lakisääteiset eläkevastuut on hoidettu vakuutusyhtiöiden avulla. Vapaaehtoiset eläkkeet hoidetaan sekä eläkevakuutuksilla että omissa eläkesäätiöissä. Jaakko Pöyry -yhtiöiden eläkesäätiöön kuuluvilla henkilöillä on oikeus jäädä eläkkeelle 60-, 62-, tai 63-vuotiaana. Maa ja Vesi Oy:n henkilökunnan eläkesäätiöön piiriin kuuluvalla henkilökunnalla on oikeus siirtyä eläkkeelle 62-vuotiaana.

Jaakko Pöyry -yhtiöiden ja Maa ja Vesi Oy:n eläkesäätiöiden vastuuvajaukset olivat tilikauden lopussa 18,8 (25,3) miljoonaa markkaa. Konsernitasolla vastuuvajauksista on tilikauden aikana kulukirjattu 1,8 miljoonaa markkaa ja aikaisemmin 5,5 miljoonaa markkaa. Vastuuvajaukset on esitetty vastavissa arvostuseränä ja vastattavissa pitkäaikaisena velkana. Eläkesäätiöt on suljettu ja niiden jäsenillä ei ole vapaakirjaoikeutta.

Muilla Finvest-konserniin kuuluvilla yhtiöillä ei ole eläkesäätiöitä eikä kattamatonta eläkevastuuvajauksia.

Ulkomaiset tytäryhtiöt hoitavat eläkejärjestelynsä paikallisen käytännön mukaisesti.

TULOSLASKELMAN LIITETIEDOT

Mmk	1996	Konserni 1995	1996	Emoyhtiö 1995
1. LIIKEVAIHTO				
Liikevaihto toimialoittain				
Finvest Oy	19,3	20,8	19,3	20,8
Jaakko Pöyry -yhtiöt ¹⁾	1 248,1	1 117,8		
Evon Rifa -ryhmä	413,4	486,1		
Siirtotekniikka SITE Oy	50,8	32,4		
Sisäinen	– 19,8	– 20,8		
Yhteensä	1 711,8	1 636,3	19,3	20,8
¹⁾ 9 kk 1995				
Liikevaihto markkina-alueittain				
Suomi	520,5	405,9	19,0	20,8
Muut Pohjoismaat	272,4	230,7		
Muu Eurooppa	415,9	389,5	0,2	
Kaukoit	242,3	408,0	0,1	
Pohjois-Amerikka	149,1	113,5		
Muut	111,6	88,7		
Yhteensä	1 711,8	1 636,3	19,3	20,8
2. VALMISTUSASTEEN MUKAINEN TULOUTUS				
Valmistusasteen mukaan tuotoksi kirjattu liikevaihto	838,3	611,3		
Tuotoksi kirjattujen, mutta luovuttamattomien pitkäaikaisprojektien tuotoksi tilikaudella ja aikaisempina tilikausina kirjattu määrä	1 208,1	1 120,8		
Siirtosaamisiin sisältyvää valmistusasteen mukaista liikevaihtoa	15,5	22,5		
Valmistusasteen mukaisista pitkäaikaisprojekteista saadut ennakkomaksut	54,9	56,2		
Valmistusasteen mukaisista pitkäaikaisprojekteista siirtovelkoihin sisältyviä kuluja	1,0	2,7		
Valmistusasteen mukaisista pitkäaikaisprojekteista pakollisiin varauksiin sisältyviä kuluja	0,0	0,6		
3. TILAUSKANTA				
Valmistusasteen mukaan tuloutettavat projektit	445,7	416,9		
Luovutusasteen mukaan tuloutettavat projektit	234,5	306,7		
Muu tilauskanta	104,1	142,4		
Yhteensä	784,3	866,0		
4. HENKILÖSTÖKULUT				
Palkat	693,2	564,3	3,6	2,0
Eläkekulut	82,9	79,5	0,6	0,3
Muut henkilösivukulut	118,1	89,3	0,7	0,4
	894,2	733,1	4,9	2,7
Luontaisedut	5,8	5,2	0,1	0,1
Yhteensä	900,0	738,3	5,0	2,8

Mmk	Konserni		Emoyhtiö	
	1996	1995	1996	1995
5. POISTOT				
Poistot suunnitelman mukaan				
Aineettomista oikeuksista	0,2	0,1		
Liikearvosta	4,7	3,2		
Konserniliikearvosta	20,5	12,6		
Muista pitkävaikutteisista menoista	3,8	2,1	0,1	0,1
Rakennuksista ja rakennelmista	10,6	10,7		
Koneista ja kalustosta	48,9	38,7	0,2	0,1
Muista aineellisista hyödykkeistä	0,2	0,2		
Yhteensä	88,9	67,6	0,3	0,2
Konsernireservin tuloutus	– 4,7	– 0,7		
Yhteensä	84,2	66,9		
Poistoeron muutos				
Liikearvo	– 3,0	+ 3,8		
Muut pitkävaikutteiset menot	– 0,1	+ 1,1		
Rakennukset ja rakennelmat	– 45,6	+ 7,6		
Koneet ja kalusto	– 4,0	+ 30,6		
Ylimääräinen poisto konserniliikearvosta kohdistettu poistoeron muutokseen	+ 37,8			
Yhteensä	– 14,9	+ 43,1		
6. RAHOITUSTUOTOT JA -KULUT				
Rahoitustuotot ¹⁾				
Osinkotuotot	0,7	0,4		
Korkotuotot lyhytaikaisista sijoituksista	15,5	13,5		
Muut korkotuotot	1,0	1,9		
Muut rahoitustuotot	1,2	1,9		
Kurssivoitot	24,6	32,8		
Yhteensä	43,0	50,5		
Rahoituskulut ²⁾				
Korkokulut	48,8	54,0	6,8	4,0
Muut rahoituskulut	5,9	5,0	0,1	0,1
Kurssitappiot	16,4	28,7	0,0	0,1
Yhteensä	71,1	87,7	6,9	4,2
¹⁾ Finvest Oy:n konsernin ulkopuolisilta saadut rahoitustuotot sisältyvät emoyhtiön liikevaihtoon alla olevan erittelyn mukaisesti:				
Korkotuotot lyhytaikaisista sijoituksista			2,0	5,7
Kurssierot			– 1,0	0,0
Yhteensä			1,0	5,7
²⁾ Finvest Oy:n rahoituskulut sisältyvät emoyhtiön muihin kuluihin.				

Mmk	Konserni		Emoyhtiö	
	1996	1995	1996	1995
7. LIIKEVAIHTOON SISÄLTYYVÄT KONSERNIN SISÄISET RAHOITUSTUOTOT JA -KULUT				
Konserniyhtiöiltä saadut rahoitustuotot				
Osinkotuotot			0,0	0,6
Korkotuotot pitkäaikaisista sijoituksista			12,1	11,3
Korkotuotot lyhytaikaisista sijoituksista			0,5	0,0
Muut rahoitustuotot			3,2	0,7
Yhteensä			15,8	12,6
Konserniyhtiöille suoritetut rahoituskulut				
Korkokulut			3,6	0,1
Muut rahoituskulut			0,0	0,0
Yhteensä			3,6	0,1
8. SATUNNAISET TUOTOT JA KULUT				
Satunnaiset tuotot				
Konserniavustus			27,0	1,5
Käyttöomaisuuden myyntivoitot		1,0		
Fuusiotuloutus	0,5	0,5		
Yhteensä	0,5	1,5	27,0	1,5
Satunnaiset kulut				
Sijoitukset ja vastuut Metalex GmbH:ssä	15,6		8,9	
Tehdyt arvonalennukset	3,1	3,1	19,1	1,9
Muut satunnaiset kulut	0,0	1,8		
Yhteensä	18,7	4,9	28,0	1,9
9. VEROT				
Tilikauden välittömät verot	7,1	23,4	0,8	4,8
Laskennallisen verovelan muutos	4,2	0,0		
Verot aikaisemmilta tilikausilta	3,2	– 0,1	0,6	0,0
Yhteensä	14,5	23,3	1,4	4,8

TASEEN LIITETIEDOT

Mmk	1996	Konserni 1995	1996	Emoyhtiö 1995
I. AINEETTOMAT JA AINEELLISET HYÖDYKKEET				
Aineettomat hyödykkeet				
Aineettomat oikeudet				
Hankintameno I.I.	1,2	0,0		
Lisäykset I.I. - 31.12.	+ 0,2	+ 1,2		
Vähennykset I.I. - 31.12.	- 0,9	0,0		
Kertyneet suunnitelmapoistot 31.12.	- 0,3	- 0,1		
Kirjanpitoarvo 31.12.	0,2	1,1		
Liikearvo				
Hankintameno I.I.	10,6	0,0		
Lisäykset I.I. - 31.12.	+ 0,1	+ 10,6		
Kertyneet suunnitelmapoistot 31.12.	- 7,9	- 3,2		
Kirjanpitoarvo 31.12.	2,8	7,4		
Kokonais- ja suunnitelma- poistojen kertynyt erotus I.I.	3,9	0,0		
Poistoeron muutos I.I. - 31.12.	- 3,0	+ 3,9		
Kokonais- ja suunnitelma- poistojen kertynyt erotus 31.12.	0,9	3,9		
Konserniliikearvo				
Hankintameno I.I.	287,1	0,0		
Lisäykset I.I. - 31.12.	+ 12,8	+ 287,1		
Vähennykset I.I. - 31.12.	- 51,8	0,0		
Kertyneet suunnitelmapoistot 31.12.	- 33,1	- 12,6		
Kirjanpitoarvo 31.12.	215,0	274,5		
Muut pitkävaikutteiset menot				
Hankintameno I.I.	10,9	3,5	1,4	1,4
Muuntoero	0,0	- 0,1		
Lisäykset I.I. - 31.12.	+ 12,0	+ 7,5	+ 6,5	0,0
Kertyneet suunnitelmapoistot	- 8,7	- 4,9	- 1,2	- 1,1
Kirjanpitoarvo 31.12.	14,2	6,0	6,7	0,3
Kokonais- ja suunnitelma- poistojen kertynyt erotus I.I.	1,1	0,0		
Poistoeron muutos I.I. - 31.12.	- 0,1	+ 1,1		
Kokonais- ja suunnitelma- poistojen kertynyt erotus 31.12.	1,0	1,1		
Aineelliset hyödykkeet				
Maa-alueet				
Hankintameno I.I.	59,5	3,0	2,6	2,7
Muuntoero	- 0,4	0,0		
Lisäykset I.I. - 31.12.	0,0	+ 57,1		
Vähennykset I.I. - 31.12.	- 2,2	- 0,6		- 0,1
Kirjanpitoarvo 31.12.	56,9	59,5	2,6	2,6

Mmk	Konserni		Emoyhtiö	
	1996	1995	1996	1995
Rakennukset ja rakennelmat				
Hankintameno I.I.	454,4	42,9		
Muuntoero	+ 1,4	+ 0,3		
Lisäykset I.I. - 31.12.	+ 7,8	+ 411,2		
Vähennykset I.I. - 31.12.	- 203,8	0,0		
Kertyneet suunnitelmapoistot 31.12.	- 49,7	- 60,3		
Kirjanpitoarvo 31.12.	210,1	394,1		
Kokonais- ja suunnitelma- poistojen kertynyt erotus I.I.	+ 50,3	- 0,4		
Poistoeron muutos I.I. - 31.12.	- 45,6	+ 50,7		
Kokonais- ja suunnitelma- poistojen kertynyt erotus 31.12.	4,7	50,3		
Koneet ja kalusto				
Hankintameno I.I.	310,1	201,5	1,5	1,4
Muuntoero	+ 0,7	- 0,5		
Lisäykset I.I. - 31.12.	+ 43,0	+ 114,6	+ 0,3	+ 0,1
Vähennykset I.I. - 31.12.	- 3,2	- 5,4		- 0,1
Kertyneet suunnitelmapoistot 31.12.	- 208,7	- 159,8	- 1,4	- 1,1
Kirjanpitoarvo 31.12.	141,9	150,4	0,4	0,3
Kokonais- ja suunnitelma- poistojen kertynyt erotus I.I.	- 40,4	9,9		
Poistoeron muutos I.I. - 31.12.	- 4,0	+ 30,5		
Kokonais- ja suunnitelma- poistojen kertynyt erotus 31.12.	36,4	40,4		
Koneiden ja laitteiden osuus kirjanpitoarvosta 31.12.	120,0	123,1		
Muut aineelliset hyödykkeet				
Hankintameno I.I.	1,8	0,9		
Muuntoero	0,0	0,0		
Lisäykset I.I. - 31.12.	0,0	+ 0,9		
Vähennykset I.I. - 31.12.	- 0,4	0,0		
Kertyneet suunnitelmapoistot 31.12.	- 0,6	- 0,7		
Kirjanpitoarvo 31.12.	0,8	1,1		
2. ARVONKOROTUKSET				
Rakennukset	8,0	8,0		
Osakkeet	2,0	5,0		
3. KÄYTTÖOMAISUUDEN VEROTUSARVOT				
Maa-alueet	21,9	23,0	2,8	2,8
Rakennukset ja rakennelmat	13,1	113,2	0,0	0,0
Kotimaiset konserniosakkeet			251,7	223,5
Kotimaiset osakkuusyhtiöosakkeet ja -osuudet	35,7	47,0	26,5	29,6
Kotimaiset muut osakkeet ja osuudet	18,2	22,6	0,0	0,0

Lukuihin sisältyvät ainoastaan suomalaisten yhtiöiden käyttöomaisuuden verotusarvot. Mikäli verotusarvoa ei ole ollut käytettävissä, on esitetty kirjanpitoarvo.

	Konsernin omistus- osuus/ äänivalta, %	Emoyhtiön omistus- osuus/ äänivalta, %	Konsernin osuus omasta pääomasta, Mmk	Kirjanpitoarvo Muu Emo- yhtiö Mmk	konserni- yhtiö Mmk	Liike- vaihto Mmk	Henki- löstö	Viimeksi laaditun tilinpäätök- sen tulos, Mmk
4. OSAKEOMISTUS								
Konserniyhtiöt:								
Jaakko Pöyry -yhtiöihin kuuluvat konserniyhtiöt, emoyhtiö Jaakko Pöyry Oy								
Metsäteollisuuden konsultointi								
Jaakko Pöyry Consulting Oy, Vantaa	60,0		12,9		18,7	98,5	117	10,4
Jaakko Pöyry Consulting AB, Ruotsi	60,0		0,1		2,6	21,2	34	- 1,1
Interforest AB, Ruotsi	60,0		0,0		0,0			0,0
Jaakko Pöyry Consulting (UK) Ltd, Englanti	60,0		1,1		0,6	22,6	23	0,2
Jaakko Pöyry Consulting Inc, USA	60,0		2,4		0,0	33,1	29	1,4
Jaakko Pöyry (Asia-Pacific) Pte Ltd, Singapore	60,0		1,2		1,5	6,5	9	0,5
Margules Pöyry Pty Ltd, Australia	39,2		0,6		0,7	10,2	20	0,3
Groome Pöyry Ltd, Uusi-Seelanti	36,9		0,9		1,3	26,1	33	- 0,1
Anzdec Ltd, Uusi-Seelanti	36,9		0,0		0,3			- 0,2
Agrico Ltd, Uusi-Seelanti	36,9		0,0		0,0			0,0
JP Operations Management Ltd Oy, Vantaa	59,6		0,4		0,8	0,2	1	- 0,3
Metsäteollisuus								
Jaakko Pöyry Oy, Vantaa	100,0	100,0	62,6	61,0		342,9	474	19,9
JP-Suunnittelu Oy, Vantaa	100,0		22,3		21,6	166,4	477	0,1
Papes Oy, Tampere	90,0		1,3		0,1	6,4	12	0,0
Jaakko Pöyry AB, Ruotsi	100,0		5,7		43,0	0,4	2	0,0
JP Projektteknik AB, Ruotsi	100,0		19,7		1,0	91,3	115	5,5
JP Projektteknik i Norr AB, Ruotsi	100,0		1,7		2,3	23,1	48	- 0,3
JP Engineering A/S, Norja	55,0		3,7		1,5	30,5	70	0,2
Jaakko Pöyry Deutschland GmbH, Saksa	100,0		- 3,7		0,9	27,0	50	5,9
Jaakko Pöyry S.A., Ranska	100,0		8,7		13,3	22,6	44	- 36,6
P.T. Jaakko Pöyry, Indonesia	80,0		- 6,7		0,0	6,3	21	- 1,3
Jaakko Pöyry (Thailand) Co, Ltd, Thaimaa	100,0		0,3		1,0	16,2	9	0,2
Jaakko Pöyry Southern Africa B.V., Hollanti	100,0		0,9		6,1	18,5	50	0,0
Energia								
Energia-Ekono Oy, Espoo	100,0		13,2		11,3	89,9	169	0,6
Procedo Oy, Espoo	100,0		6,8		0,0	1,6	1	0,0
Ekono Energy (Asia) Pte Ltd, Singapore	100,0		- 0,1		0,5		2	- 0,6
Ympäristö								
Maa ja Vesi Oy, Helsinki	99,9		16,7		2,0	79,7	217	0,0
Pohjois-Suomen								
Vesitutkimustoimisto Oy, Oulu	99,9		1,2		1,8	6,5	23	0,0
PSV-Maa ja Vesi Oy, Oulu	99,9		0,4		1,0	6,8	20	0,0
MV-Arkkitehdit Oy, Helsinki	99,9		0,4		0,9			0,0
Maalab Oy, Turku	99,9		3,1		0,0	0,9	4	0,0
Geokeskus Oy, Helsinki	99,9		0,6		0,6	6,1	13	0,0
Soil and Water International Oy, Helsinki	99,9		0,3		0,1			0,1
Soil & Water								
Portugal-Consultores LDA, Portugali	99,9		-		0,0			-
Rakentaminen								
JP-Kakko Oy, Vantaa	100,0		4,8		5,0	32,1	81	- 0,2
JP-Talotekniikka Oy, Espoo	100,0		6,0		6,4	48,3	142	- 0,3
JP-Projektipalvelu Oy, Espoo	100,0		1,3		0,0	4,8	10	1,2
JP-Terasto Oy, Vantaa	100,0		3,1		3,7	27,2	54	0,0
Ekono Engineering Oy, Vantaa	100,0		0,1		0,0			- 0,1
JP-Terasto Eesti Oü, Viro	80,0		0,1		0,0	0,4	3	0,0
SIA JP-Terasto, Latvia	100,0		0,0		0,0	0,3	1	0,0
ZAO JP-Terasto, Venäjä	100,0		0,1		0,0	1,9	5	0,0

	Konsernin omistus- osuus/ äänivalta, %	Emoyhtiön omistus- osuus/ äänivalta, %	Konsernin osuus omasta pääomasta, Mmk	Kirjanpitoarvo Emo- yhtiö Mmk	Muu konserni- yhtiö Mmk	Liike- vaihto Mmk	Henki- löstö	Viimeksi laaditun tilinpäätök- sen tulos, Mmk
Prosessiurakointi								
JPI Process Contracting Oy, Helsinki	100,0		28,6		22,9	62,7	54	- 5,7
JP-International S.A., Ranska	99,4		- 0,1		0,2	0,1		- 0,3
Jaakko Pöyry BCEL Engineering Ltd, Kiina	51,0		1,0		1,4			- 0,2
Muut								
Heymo Ingenieria S.A., Espanja	60,8		7,6		7,6	36,2	110	1,1
RETMA S.A., Ranska	63,3		2,9		2,8	35,6	55	0,6
SEEL S.A., Ranska	100,0		3,2		9,1	21,6	38	0,5
Jaakko Pöyry Group Oy, Vantaa	100,0		0,1		0,1			-
JP-Sijoitus Oy, Helsinki	100,0		4,7		2,5	7,2		0,4
Ramse Consulting Oy, Vantaa	100,0		1,9		0,7			0,1
Papermec Oy, Vantaa	100,0		0,2		0,1			0,0
Kiinteistö Oy Kalevankuja 10, Oulu	100,0		0,7		0,9			- 0,1
Jaakko Pöyry Holding AB, Ruotsi	100,0		13,5		14,8			0,9
JP Fastighets AB, Ruotsi	100,0		1,9		19,5			0,0
Dölasletta Eiendom A.S., Norja	100,0		- 1,1		0,0			- 0,5
SCI J.P.R. Pecq, Ranska	85,3		0,1		0,1			0,1
JP Finanz AG, Sveitsi	70,0		2,7		2,9	2,5		- 0,3
Jaakko Pöyry Espanola S.A., Espanja	100,0		0,4		0,4			- 0,1
Jaakko Pöyry (USA) Inc, USA	100,0		57,6		0,0			- 2,9
JP-Marathon Inc, USA	100,0		8,5		33,6			- 1,9
Jaakko Pöyry Inc, USA	100,0		1,6		55,3			0,0
Jaakko Pöyry Canada Ltd, Kanada	100,0		0,0		0,0			-
Jaakko Pöyry Pty Ltd, Australia	100,0		- 0,4		0,0	0,3		- 2,5
Jaakko Pöyry Tecnologia s.c. Ltda, Brasilia	100,0		29,3		30,0			- 0,2
JP Representacoes e Participacoes Ltd, Brasilia	70,0		9,3		26,8			0,4
JP New Zealand Ltd, Uusi-Seelanti	100,0		- 0,1		0,0	0,1	6	2,0
Proratio Engineering GmbH, Itävalta	90,0		- 0,5		0,0			19,9
Jaakko Pöyry spol S.R.O., Tšekinmaa	100,0		0,0		0,0			0,1
JP Projectos Industriais Lda, Portugali	100,0		2,2		2,0			19,1
Konsofin Consulting Engineers, Venäjä	70,0		0,0		0,0			0,0
Evox Rifa -ryhmään kuuluvat konserniyhtiöt, emoyhtiö Evox Oy								
Evox Oy, Suomussalmi	100,0	100,0	10,9	31,4		61,8	187	- 3,9
Rifa Holding Sverige AB, Ruotsi	100,0		7,4		0,7			0,0
Rifa AB, Ruotsi	100,0		25,8		17,0	220,2	542	0,0
Rifa Electrolytics AB, Ruotsi	100,0		5,4		5,4	105,3	154	0,0
Evox Rifa Pte. Ltd, Singapore	85,0		23,1		2,8	63,2	66	- 2,4
Seoryong Singapore Pte. Ltd, Singapore	85,0		6,7		9,9			- 0,2
P.T. Evox S.R., Indonesia	85,0		- 0,9		1,6	14,4	281	- 1,2
Evox Rifa GmbH, Saksa	100,0		3,3		2,3	48,0	12	0,1
Rifa Evox (U.K.) Ltd, Englanti	100,0		0,1		0,1			0,0
Evox Rifa Inc, Chicago, USA	100,0		9,6		0,9	66,1	27	0,9
Siirtotekniikka SITE Oy, Kuortane	100,0	100,0	7,7	7,6		50,8	87	- 0,4
Kiinteistö Oy Sitenmaa, Kuortane	100,0		0,0		0,0			0,0
InterGlobia-alakonserniin kuuluvat konserniyhtiöt, emoyhtiö InterGlobia Oy								
InterGlobia Oy, Vantaa	51,2 / 81,1	51,2 / 81,1	69,1	48,6			1	- 1,3
Kiinteistöosakeyhtiö								
Kilon KB/39, Espoo	51,2 / 81,1		1,6		3,6			0,0
InterGlobia Holdings B.V., Hollanti	51,2 / 81,1		55,3		81,3			3,3
Arvest Investment B.V., Hollanti	51,2 / 81,1		3,3		6,9			- 0,1
Arvest New Zealand B.V., Hollanti	51,2 / 81,1		1,0		2,3			- 0,1
Arvest Properties (N.Z.) Ltd, Uusi-Seelanti	51,2 / 81,1		- 0,7		0,3			- 0,5
Arvest Veldhoven B.V., Hollanti	51,2 / 81,1		3,7		7,5			0,3
Cheam Century Estates B.V., Hollanti								
Le Pecq Estates B.V., Hollanti	51,2 / 81,1		- 12,8		0,0			- 4,4
SCI Le Pecq, Ranska	51,2 / 81,1		2,1		10,2			- 1,0
Linho Estates B.V., Hollanti	75,6 / 90,6		30,1		39,9			0,0
Bardolo Properties B.V., Hollanti	51,2 / 81,1		- 4,7		0,0			- 2,4
InterGlobia Portuguesa- Imobiliaria S.A., Portugali	51,2 / 81,1		6,8		18,8			0,2
Hidriuba-Estudios e Projectos de Engenharia S.A., Portugali	36,8 / 54,1		8,4		16,0		2	- 0,1
			5,7		18,4			0,7

	Konsernin omistus- osuus/ äänivalta, %	Emoyhtiön omistus- osuus/ äänivalta, %	Konsernin osuus omasta pääomasta, Mmk	Kirjanpitoarvo Emo- yhtiö Mmk	Muu konserni- yhtiö Mmk	Liike- vaihto Mmk	Henki- löstö	Viimeksi laaditun tilinpäätök- sen tulos, Mmk
Muut konserniyhtiöt								
Oy Jaakko Pöyry								
& Evox Rifa Finance Ab, Vantaa	100,0	100,0	0,0	0,1				0,0
Finvest Holding I Oy - Finvest Holding								
II Oy -nimiset yhtiöt, Helsinki, yhteensä	100,0	100,0	85,7	85,8				0,0
Finvest Investment Oy, Helsinki	100,0	100,0	13,1	14,0				- 3,4
Innoventia Oy, Helsinki	100,0	100,0	0,0	0,0				- 9,9
Osakkuusyhtiöt:								
Interbank Osakepankki, Helsinki	46,8 / 49,9	35,7 / 12,8	50,1	39,6	85,7			- 40,3
A-sarjan osakkeita 536 100 kpl, B-sarjan osakkeita 4 633 945 kpl								
Optiotodistuksia, joilla voi merkitä:								
A-sarjan osakkeita 160 450 kpl, B-sarjan osakkeita 808 200 kpl								
Jaakko Pöyry -yhtiöihin kuuluvat osakkuusyhtiöt								
Metsäteollisuuden konsultointi								
International Resources Group Ltd, USA	20,6		1,4		2,4			0,7
Oy FEG-Forest and								
Environment Group Ltd, Joensuu	18,0		0,1		0,2			0,1
Metsäteollisuus								
Jaakko Pöyry Fluor Daniel, USA	50,0/25,0		12,0		12,0			- 25,4
Jaakko Pöyry Fluor Daniel, Australia	49,0		1,8		1,8			- 0,2
Jaakko Pöyry Fluor Daniel, Uusi-Seelanti	49,0		0,0		0,0			- 0,2
Jaakko Pöyry Engenharia Ltda, Brasilia	40,0		31,0		28,4			1,1
Jaakko Pöyry Commercial Exp. e Imp.								
Ltda, Brasilia	40,0		0,0		0,0			- 0,4
Diedro Viagens Ltda, Brasilia	38,0		0,1		0,1			0,2
Jaakko Pöyry Construction								
(South America) S.A., Uruguay	50,0		0,4		0,5			- 1,3
Jaakko Pöyry Engineering								
(South America) S.A., Uruguay	50,0		0,0		0,3			- 0,2
Jaakko Pöyry Consulting								
(South America) S.A., Uruguay	50,0		0,0		0,0			0,0
Conator AB, Ruotsi	48,0		0,0		0,0			
Energia								
Polarrest Oy, Vantaa	20,0		1,2		0,5			2,4
Korea District Heating Engineering								
Company Ltd, Korea	50,0		3,0		1,1			1,1
Ympäristö								
Entec A/S, Viro	42,0		0,0		0,1			
Soil and Water Mesar Inc, Kanada	50,0		0,0		0,1			
Kiinteistöosakkuusyhtiöt								
Martinparkki Oy, Vantaa	50,0		13,6		13,4			0,0
Kiinteistö Oy Manuntori, Joutseno	34,2		1,8		1,6			0,0
Pembroke S.A., Uruguay	50,0		0,1		0,2			0,0
InterGlobia-alakonsernin osakkuusyhtiöt								
Reino-Consultoria e Gestao								
Imobiliaria Lda, Portugali	26,1/40,6		0,0		0,4			- 0,9
Prior Velho-Imobiliaria S.A., Portugali	14,1/22,3		2,4		4,4			0,7
Osakkuusyhtiöosakkeet ja -osuudet yhteensä			119,1	39,6	153,2			
Muu osakeomistus:								
Devecon Oy	19,0				0,2			0,2
Helsingin Arvopaperipörssi Oy								
Helsingin yliopisto, Tietopalvelut Oy	14,1				0,9			0,9
Helsingin Teollisuuskatu 13 Oy	7,3				6,6			6,6
Polar-Yhtymä Oy					4,4			4,4
Metalex GmbH	18,8				0,0			0,0
Asunto- ja kiinteistöyhtiöosakkeita					24,2			24,2
Muut osakkeet					5,0			5,0
Muu osakeomistus yhteensä				0,2	41,3			

Mmk	1996	Konserni 1995	1996	Emoyhtiö 1995
5. OSAKKUUSYHTIÖIDEN TULOS- JA TASEVAIKUTUS				
Hankintameno l.l.	200,9	0,0		
Siirto konserniyhtiöosakkeista	0,0	99,9		
Muuntoero	+ 1,8	0,0		
Lisäykset l.l. - 31.12.	0,0	+ 101,0		
Hankintameno 31.12.	202,7	200,9		
Kertynyt tulosvaikutus l.l.	- 52,4	- 35,8		
Lisäykseen sisällytynyt tulosvaikutus		- 3,3		
Tulosvaikutus l.l. - 31.12.	- 19,4	5,7		
Sisäinen eliminointi		- 7,6		
Kertynyt tulosvaikutus 31.12.	- 71,8	- 52,4		
Tasearvo 31.12.	130,9	148,5		
6. PITKÄAIKAISET SJOITUKSET KONSERNIYHTIÖIHIN JA OSAKKUUSYHTIÖIHIN				
Konserniyhtiöosakkeet			248,4	211,5
Lainasaamiset konserniyhtiöiltä			525,6	241,3
Konserniyhtiöt yhteensä			774,0	452,8
Osakkuusyhtiöosakkeet ja -osuudet	130,9	148,5	39,6	39,6
Lainasaamiset osakkuusyhtiöiltä	2,4	3,1	0,0	0,0
Osakkuusyhtiöt yhteensä	133,3	151,6	39,6	39,6
7. ARVOSTUSERÄT				
Arvostuserät l.l.	25,3	0,0		
Lisäykset l.l. -31.12.		+ 25,3		
Vähennykset l.l. - 31.12.	- 13,9			
Arvostuserät 31.12.	11,4	25,3		
Arvostuserät muodostuvat omien eläkesäätiöiden kattamattomista vastuuvajauksista.				
8. SAAMISET, JOTKA ERÄÄNTYVÄT MAKSETTAVIKSI YHDEN VUODEN TAI SITÄ PIDEMMÄN AJAN KULUTTUA				
Myyntisaamiset	0,3	2,1		
Lainasaamiset	1,6	2,6		
Siirtosaamiset	2,3	0,1	0,0	0,1
Muut saamiset	0,4	0,0		
Yhteensä	4,6	4,8	0,0	0,1

Mmk	Konserni		Emoyhtiö	
	1996	1995	1996	1995
9. LYHYTAIKAIISIIN SAAMISIIN SISÄLTÄVÄT SAAMISET KONSERNIYHTIÖILTÄ JA OSAKKUUSYHTIÖILTÄ				
Lainasaamiset			28,7	0,0
Siirtosaamiset			0,6	0,0
Muut saamiset			27,2	3,1
Konserniyhtiöt yhteensä			56,5	3,1
Myyntisaamiset	4,2	9,3		
Lainasaamiset	0,0	0,2		
Siirtosaamiset	0,0	3,8		
Muut saamiset	0,7	0,7		
Osakkuusyhtiöt yhteensä	4,9	14,0		
10. OMA PÄÄOMA				
Sidottu oma pääoma				
Osakepääoma l.l.	76,7	45,7	76,7	45,7
Osakeanti	0,0	31,0	0,0	31,0
Osakepääoma 31.12.	76,7	76,7	76,7	76,7
Vararahasto l.l.	320,4	185,2	320,4	185,2
Osakeanti	0,0	135,2	0,0	135,2
Vararahasto 31.12.	320,4	320,4	320,4	320,4
Arvonkorotusrahasto l.l.	3,0	3,1		0,1
Tilikauden muutos	- 3,0	- 0,1		- 0,1
Arvonkorotusrahasto 31.12.	0,0	3,0		0,0
Muuntoero l.l.	0,4	0,0		
Tilikauden muutos	+ 12,9	+ 0,4		
Muuntoero 31.12.	13,3	0,4		
Sidottu oma pääoma 31.12.	410,4	400,5	397,1	397,1
Vapaa oma pääoma				
Voittovarot l.l.	+ 16,7	+ 4,5	+ 37,2	+ 24,6
Muuntoero	- 4,1	- 0,7		
Osingonjako	- 15,3	0,0	- 15,3	0,0
Siirretty varauksista/varauksiin	+ 31,8	- 6,8		
Tilikauden tulos	- 3,5	+ 19,7	+ 1,4	+ 12,6
Voittovarot 31.12.	+ 25,6	+ 16,7	+ 23,2	+ 37,2
Vapaa oma pääoma 31.12.	+ 25,6	+ 16,7	+ 23,2	+ 37,2
Vapaaehtoisista varauksista syntyvä osuus	- 31,8	0,0		
Jakokelpoiset voittovarot	- 6,2	+ 16,7		
11. PÄÄOMALAINA				
Pääomalaina 31.12.	0,0	120,0	0,0	0,0
Laina oli Jaakko Pöyry -yhtiöiden emoyhtiön Jaakko Pöyry Oy:n nimissä oleva pääomalaina. Konsernin lainasalkun uudelleenjärjestelyn yhteydessä pääomalaina poistui konsernitaseesta.				

Mmk	1996	Konserni	1995	1996	Emoyhtiö	1995
12.VARAUKSET						
Konsernireservi 1.1.	4,7		0,0			
Lisäykset 1.1. - 31.12.	0,0	+	5,4			
Tuloutus 1.1. - 31.12.	- 4,7	-	0,7			
Konsernireservi 31.12.	0,0		4,7			
Kertynyt poistoero 1.1.	95,8		0,0			
Jaakko Pöyry -yhtiöiden hankintaan sisältyvä osuus			43,1			
Siirretty voittovaroihin/voittovaroista	- 31,0	+	6,9			
Laskennallisen verovelan osuus	- 12,1	+	2,7			
Vähennykset 1.1. - 31.12.	- 52,7					
Muut		+	43,1			
Kertynyt poistoero 31.12.	0,0		95,8			
Muut vapaaehtoiset varaukset 1.1.	18,8		0,0			
Jaakko Pöyry -yhtiöiden hankintaan sisältyvä osuus		+	32,5			
Siirretty voittovaroihin/voittovaroista	- 0,7					
Laskennallisen verovelan osuus	- 0,3					
Vähennykset 1.1. - 31.12.	- 17,8	-	13,7			
Muut vapaaehtoiset varaukset 31.12.	0,0		18,8			
Pakolliset varaukset 1.1.	2,4		1,5			
Lisäykset 1.1. - 31.12.	0,0	+	2,4			
Vähennykset 1.1. - 31.12.	- 1,8	-	1,5			
Pakolliset varaukset 31.12.	0,6		2,4			
Pakolliset varaukset sisältävät kuluja irtisanotuista ja vuokraamattomista vuokratiloista.						
13.ARVOSTUSERÄT						
Arvostuserät 1.1.	7,7		0,0			
Lisäykset 1.1. - 31.12.	0,0	+	7,7			
Vähennykset 1.1. - 31.12.	- 0,9		0,0			
Arvostuserät 31.12.	6,8		7,7			
Arvostuserät sisältävät keskeneräisten pitkäaikaisprojektien tulouttamattomia kurssivoittoja ja tuloutumatonta fuusiotulosta.						

14. OPTIO- JA VAIHTOVELKAKIRJALAINAT

Finvest Oy on laskenut liikkeelle ja suunnannut konsernin kannustusjärjestelmän piirissä oleville neljä optiolainaa ja yhden vaihtovelkakirjalainan (1988 - 1990 ja 1996) sekä yhden yleisölle suunnatun optiolainan.

	Optiolaina 5.4.1988	Optiolaina 5.4.1989	Optiolaina 5.4.1990	Optiolaina 1994	Optiolaina 15.5.1996	Vaihtovelka- kirjalaina 5.4.1988	Yhteensä
Lainamäärä, I 000 mk	395	300	1 000	42 500	2 000	205	46 400
Liikkeellä oleva lainamäärä, I 000 mk	25	15	0	22 361	2 000	15	24 416
Laina-aika, vuosia	10	10	5	3	2	10	
Lainan vuotuinen korko, %	6,0	6,0	9,0	5,5	4,5	6,0	
Liikkeellä olevat optiotodistukset/ vaihtovelkakirjat, I 000 kpl	0,025	0,015	0,955	8 500	8 000	0,015	
Uusia B-sarjan osakkeita, I 000 kpl	25	15	955	8 500	8 000	15	17 510
Osakepääoman korotus, I 000 mk	25	15	955	8 500	8 000	15	17 510
Merkintä-/vaihtoaika	1.4.1992- 31.3.1998 ¹⁾	1.4.1993- 31.3.1999 ¹⁾	1.4.1993- 31.3.1999 ¹⁾	1.7.1994- 30.5.1997 ²⁾	2.5.1998- 30.4.2001	1.4.1992- 31.3.1998 ¹⁾	
Merkintä-/vaihtohinta, mk/osake	6,50	6,50	3,71	9,00	4,40	5,50	

¹⁾ ei kuitenkaan 1.11. - 28.2. ²⁾ ei kuitenkaan 1.12. - 31.12.

Mmk	1996	Konserni 1995	1996	Emoyhtiö 1995
15. LAINAT, JOTKA ERÄÄNTYVÄT VIIDEN VUODEN TAI SITÄ PIDEMMÄN AJAN KULUTTUA				
Lainat rahoituslaitoksilta	1,6	52,0	0,0	0,0
Eläkelainat	76,9	188,5	0,0	0,6
Muut pitkäaikaiset velat	0,0	5,5	0,0	0,0
Yhteensä	78,5	246,0	0,0	0,6
16. LAINAT ERÄÄNTYMISVUOSITTAIN				
Vuonna 1997	151,8		75,3	
Vuonna 1998	92,5		52,9	
Vuonna 1999	63,1		55,0	
Vuonna 2000	55,6		52,9	
Vuonna 2001	326,5		317,6	
Myöhemmin	78,5		0,0	
Yhteensä	768,0		553,7	
17. PITKÄAICAISIIN LAINOIHIN SISÄLTÄVÄT LAINAT KONERNIYHTIÖILTÄ				
Muut pitkäaikaiset lainat			476,4	0,0
Konserniyhtiöt yhteensä			476,4	0,0
18. LYHYTAICAISIIN VELKOKIHIN SISÄLTÄVÄT VELAT KONERNIYHTIÖILTÄ JA OSAKKUUSYHTIÖILTÄ				
Ostovelat			0,1	0,0
Siirtovelat			1,5	0,0
Muut lyhytaikaiset velat			170,7	5,4
Konserniyhtiöt yhteensä			172,3	5,4
Ostovelat	2,2	2,5		
Muut lyhytaikaiset velat	0,6			
Osakkuusyhtiöt yhteensä	2,8	2,5		

MUUT LIITETIEDOT

Mmk	Konserni		Emoyhtiö	
	1996	1995	1996	1995
1. ANNETUT PANTIT, KIINNITYKSET JA VASTUUT				
Omasta velasta				
Pantatut arvopaperit	154,2	171,7	39,7	22,5
Pantatut asiakassaavat	95,8	0,0		
Kiinteistökiinnitykset	112,2	290,2		
Yrityskiinnitykset	107,1	137,7		
	469,3	599,6	39,7	22,5
Muusta omasta sitoumuksesta				
Pantatut arvopaperit	0,7	0,5		
Kiinteistökiinnitykset	0,0	50,0		
Yrityskiinnitykset	0,3	0,3		
Vuokra- ja leasingvastuut ¹⁾	255,2	25,8		
Eläkevastuut	2,4	2,7		
Muut vastuut	21,3	27,9		
	279,9	107,2		
Konserniyhtiöiden puolesta				
Pantatut arvopaperit			46,1	56,1
Muut vastuut			148,7	27,1
			194,8	83,2
Osakkuusyhtiöiden puolesta				
Muut vastuut	22,5	29,1		
	22,5	29,1		
Muiden puolesta				
Pantatut arvopaperit	18,3	3,1	3,3	
Kiinteistökiinnitykset	22,2	0,0		
Muut vastuut	1,3	10,2	1,3	3,2
	41,8	13,3	4,6	3,2
Kaikki yhteensä				
Pantatut arvopaperit	173,2	175,3	89,1	78,6
Pantatut asiakassaavat	95,8	0,0		
Kiinteistökiinnitykset	134,4	340,2		
Yrityskiinnitykset	107,4	138,0		
Vuokra- ja leasingvastuut	255,2	25,8		
Eläkevastuut	2,4	2,7		
Muut vastuut	45,2	67,2	150,0	30,3
2. VUOKRA- JA LEASINGVASTUUT ¹⁾				
Yli vuoden pituiset rahoitusleasingsopimukset ja yli vuoden pituiset ei-irtisanottavat vuokrasopimukset erääntyvät seuraavasti:				
Vuonna 1997	80,7	12,6		
Vuosina 1998 - 2001	72,4	11,7		
Myöhemmin	102,1	1,5		
Yhteensä	255,2	25,8		
3. JOHDANNAISSOPIMUKSET				
Valuuttariskin suojaamiseksi tehtyjen taseen ulkopuolisten johdannaissopimusten pääoma-arvo				
Valuuttatermiinit	218,7	299,0	50,9	0,0
Koron- ja valuutanvaihtosopimukset	367,7	0,0	367,7	0,0
Yhteensä	586,4	299,0	428,6	0,0

Hallituksen ehdotus yhtiökokoukselle

Konsernitaseen 31.12.1996 mukaan vapaa oma pääoma on	25 574 000,00 mk
Emoyhtiön vapaa oma pääoma	
Aikaisemmat käyttämättömät voittovarot	21 833 391,21 mk
Tilikauden voitto	1 344 602,78 mk
	<hr/>
	23 177 993,99 mk
Hallitus ehdottaa, ettei osinkoa jaeta, vaan tilikauden tulos	
siirretään voittovarot tilille, joka tämän jälkeen on	23 177 993,99 mk

Vantaalla maaliskuun 11. päivänä 1997

FINVEST OY

Hallitus


Matti Kankaanpää


Henrik Ehrnrooth


Christer Granskog


Timo Jouhki


Niilo Pellonmaa
toimitusjohtaja


Jaakko Pöyry


Kari Stadigh

Tilintarkastuskertomus

Finvest Oy:n osakkeenomistajille

Olemme tarkastaneet Finvest Oy:n kirjanpidon, tilinpäätöksen ja hallinnon tilikaudelta 1.1. - 31.12.1996. Hallituksen ja toimitusjohtajan laatima tilinpäätös sisältää toimintakertomuksen sekä konsernin ja emoyhtiön tuloslaskelman, taseen ja liitetiedot. Suorittamamme tarkastuksen perusteella annamme lausunnon tilinpäätöksestä ja hallinnosta.

Tilintarkastus on suoritettu hyvän tilintarkastustavan mukaisesti. Kirjanpitoa sekä tilinpäätöksen laatimisperiaatteita, sisältöä ja esittämistapaa on tällöin tarkastettu riittävässä laajuudessa sen toteamiseksi, että tilinpäätös on olennaisilta osin oikein laadittu. Hallinnon tarkastuksessa on selvitetty hallituksen jäsenten, toimitusjohtajan sekä va-

ratoimitusjohtajan toiminnan lainmukaisuutta osakeyhtiölain säännösten perusteella.

Lausuntonamme esitämme, että tilinpäätös, joka osoittaa 1 344 602,78 markan suurista voittoa emoyhtiössä ja 3 475 000,00 markan suurista tappiota konsernissa, on laadittu kirjanpitolain ja tilinpäätöksen laatimista koskevien muiden säännösten ja määräysten mukaisesti. Tilinpäätös antaa kirjanpitolaissa tarkoitetulla tavalla oikeat ja riittävät tiedot konsernin sekä emoyhtiön toiminnan tuloksesta ja taloudellisesta asemasta. Tilinpäätös konsernitiilinpäätöksineen voidaan vahvistaa sekä vastuuvapaus myöntää emoyhtiön hallituksen jäsenille, toimitusjohtajalle sekä varatoimitusjohtajalle tarkastamaltamme tilikaudelta. Hallituksen esitys tuloksen käsittelystä on osakeyhtiö-

lain mukainen.

Olemme tutustuneet tilikaudelta julkistettuihin osavuositarkastuksiin. Käsityksemme mukaan osavuositarkastukset on laadittu niistä koskevien säännösten mukaisesti.

Vantaalla 12. päivänä maaliskuuta 1997

SVH Coopers & Lybrand Oy

KHT-yhteisö



Tauno Haataja

KHT

Finvest

Finvest Oy

Jaakonkatu 3, PL 4
01621 VANTAA
Puh. (09) 89 471
Fax (09) 878 5855

Toimitusjohtaja:
Talousjohtaja:
Rahoitusjohtaja:
Corporate Controller:
Lakiasiat:
Kiinteistöjohtaja:
Henkilöstöpäällikkö:
Tietohallintopäällikkö:
Viestintäpäällikkö:

Niilo Pellonmaa
Teuvo Salminen
Martti Airisto
Harriet Lindholm
Kari Heliö
Christer Schönberg
Ritva Minkkinen
Jukka-Pekka Numminen
Samppa Seppälä

Jaakko Pöyry

Jaakko Pöyry Group Oy

Jaakonkatu 3, PL 4
01621 VANTAA
Puh. (09) 894 71
Fax (09) 878 1818
E-mail: general.jp@poyry.fi

Toimitusjohtaja:
Talousjohtaja:
Metsäteollisuuden konsultointi:
Metsäteollisuus:
Metsäteollisuuden teknologiakehitys:
Energia:
Ympäristö:
Rakentaminen:
Prosessiurakointi:

Niilo Pellonmaa
Teuvo Salminen
Rainer Häggblom
Erkki Pehu-Lehtonen
Harri Piehl
Jukka Nyrölä
Risto Laukkanen
Teuvo Salminen
Yves Garrigues

METSÄTEOLLISUUDEN KONSULTOINTI

Jaakko Pöyry Consulting Oy

Jaakonkatu 3, PL 4
01621 VANTAA
Puh. (09) 894 71
Fax (09) 878 2482
E-mail: general.jp@poyry.fi
Hallituksen puheenjohtaja: tri Jaakko Pöyry
Toimitusjohtaja: Rainer Häggblom

Jaakko Pöyry Consulting (UK) Ltd

Third Floor, Century House
Station Way, Cheam
SURREY SM3 8SW
United Kingdom
Puh. +44 181 770 2144
Fax +44 181 770 2115
Toimitusjohtaja: Jouko Virta

**Jaakko Pöyry Consulting
(Asia-Pacific) Pte Ltd**

350 Orchard Road #21-01/03
Shaw House
SINGAPORE 238868
Puh. +65 733 3331
Fax +65 734 6198
E-mail: jpoyry@pacific.net.sg
Toimitusjohtaja: David Walker

JP Operations Management Ltd Oy

Jaakonkatu 3, PL 4
01621 VANTAA
Puh. (09) 894 71
Fax (09) 878 1952
E-mail: general.jp@poyry.fi
Toimitusjohtaja: Harri Piehl

Jaakko Pöyry S.A.

Division: Consulting - Energy
Parc des Erables IV, BP 30
66, Route de Sartrouville
F-78230 LE PECQ
France
Puh. +33 1 34 80 39 35
Fax +33 1 34 80 39 19
E-mail: 101617.1537@compuserve.com
Toimitusjohtaja: Claude Roy

Margules Pöyry Pty Ltd

Level 1, Endeavour House
3 Franklin Street, P.O. Box 3866
MANUKA CANBERRA A.C.T 2603
Australia
Puh. +61 6 295 2777
Fax +61 6 295 2803
E-mail: 100401.306@compuserve.com
Toimitusjohtaja: Rob de Fegély

Jaakko Pöyry Consulting AB

Tryffelslingan 10, PB 1130
S-18122 LIDINGÖ
Sverige
Puh. +46 8 731 4500
Fax +46 8 767 6315
E-mail: jpq@poyry.se
Toimitusjohtaja: Anders Olsson

**Jaakko Pöyry Consulting
(North America) Inc**

580 White Plains Road, 3rd Floor
TARRYTOWN, N.Y. 10591-5183
USA
Puh. +1 914 332 4000
Fax +1 914 332 4411
Toimitusjohtaja: Tapio Korpeinen

Groome Pöyry Ltd

4 Kingsford Smith Place, Mangere
P.O.Box 73-141
AUCKLAND
New Zealand
Puh. +64 9 256 0003
Fax +64 9 256 0000
E-mail: 100235.3107@compuserve.com
Toimitusjohtaja: Colin McKenzie

M E T S Ä T E O L L I S U U S

Jaakko Pöyry Oy

Jaakonkatu 3, PL 4
01621 VANTAA
Puh. (09) 894 71
Fax (09) 878 1818
E-mail: general.jp@poyry.fi
Toimitusjohtaja: Erkki Pehu-Lehtonen

JP-Suunnittelu Oy

Jaakonkatu 3, PL 16
01621 VANTAA
Puh. (09) 894 733
Fax (09) 8947 3411
Toimitusjohtaja: Tapio Aalto

Papes Oy

Hämeenkatu 23 A
33200 TAMPERE
Puh. (03) 2724 121
Fax (03) 2724 122
Toimitusjohtaja: Ari Majjala

JP Projektteknik AB

Tryffelslingan 10, PB 1130
S-18122 LIDINGÖ
Sverige
Puh. +46 8 731 4500
Fax +46 8 767 6315
E-mail: jpq@poyry.se
Toimitusjohtaja: Maris Tamsons

JP Engineering A/S

Hamang Terrasse 55
Postboks 248
N-1301 SANDVIKA
Norge
Puh. +47 67 565 671
Fax +47 67 565 621
E-mail: jpesandv@jpengeering.no
Toimitusjohtaja: Svein Nordstrand

Jaakko Pöyry Deutschland GmbH

Landshuter Straße 91
D-85368 MOOSBURG
Deutschland
Puh. +49 8761 760 40
Fax +49 8761 760 433
E-mail: 0876176040-001@t-online.de
Toimitusjohtaja: Udo Welcker

Jaakko Pöyry Deutschland GmbH

Schmiedestraße 15
D-01809 HEIDENAU
Deutschland
Puh. +49 3529 551 30
Fax +49 3529 551 500
Toimitusjohtaja: Dietmar Hahn

JP Engineering S.N.C.

Z.I. de Chamevaux
Chemin de Garennes, BP 35
F-38670 CHASSE SUR RHONE
France
Puh. +33 4 72 49 56 50
Fax +33 4 78 73 25 13
E-mail: 106030.2427@compuserve.com
Toimitusjohtaja: Jean-Pierre Nougrou

P.T. Jaakko Pöyry

Bank Panin Pusat, Lantai 12
Jl. Jend. Sudirman 1, Senayan
JAKARTA 10270
Indonesia
Puh. +62 21 720 1730
Fax +62 21 720 1970
Toimitusjohtaja: Lars Johansson

Jaakko Pöyry (Thailand) Co Ltd

Sethiwan Tower, 9th Floor
139 Pan Road, Silom
BANGKOK 10500
Thailand
Puh. +66 2 237 9282
Fax +66 2 238 1069
E-mail: ubolwan@mozart.inet.co
Toimitusjohtaja: Chris Cox

Jaakko Pöyry Southern Africa B.V.

Suite 1401, 320 West Street
P.O.Box 2962
DURBAN 4001
South Africa
Puh. +27 31 304 3471
Fax +27 31 304 4101
E-mail: jpsadbnl@iafrica.com
Toimitusjohtaja: Bengt Arhippainen

Jaakko Pöyry Engenharia Ltda

Rua Verbo Divino, 1061
04719-002 SÃO PAULO
Brazil
Puh. +55 11 524 4422
Fax +55 11 524 2804
E-mail: jpeng@poyry.com.br
Toimitusjohtaja: Reinaldo Conrad

Jaakko Pöyry Fluor Daniel

100 Fluor Daniel Drive
GREENVILLE, SC 29607-2762
USA
Puh. +1 864 281 5733
Fax +1 864 676 7630
Toimitusjohtaja: Bill Leistner

Jaakko Pöyry Pty Ltd

Level 5, 312 St. Kilda Road
MELBOURNE 3004, VICTORIA
Australia
Puh. +61 3 9268 6200
Fax +61 3 9268 6380
Toimitusjohtaja: John Welsford

E N E R G I A

Energia-Ekono Oy

Tekniikantie 4 A, PL 93
02151 ESPOO
Puh. (09) 469 11
Fax (09) 469 1981
E-mail: ekono.energy@poyry.fi
Hallituksen puheenjohtaja: Jukka Nyrölä
Toimitusjohtaja: Pentti Rouhiainen

Ekono Startekno AB

Tryffelslingan 10, PB 1130
S-18122 LIDINGÖ
Sverige
Puh. +46 8 731 4500
Fax +46 8 767 6315
Toimitusjohtaja: Christer Östlund

Ekono Energy (UK) Ltd

Century House, Station Way
Cheam, SURREY SM3 8SW
United Kingdom
Puh. +44 181 286 3535
Fax +44 181 770 2115
Toimitusjohtaja: Kari Pesonen

Korean District Heating Engineering Co

San 43-14, Pundang-Dong
Pundang-Gu, Sung Nam-Shi
Kyounggi-Do, 463-030
Republic of Korea
Puh. +82 342 701 2350
Fax +82 342 701 2359
Toimitusjohtaja: Dr. Chae Kwang Ku

Ekono Energy Ltd Korea Branch

San 43-14, Pundang-Dong
Pundang-Gu, Sung Nam-Shi
Kyounggi-Do, 463-030
Republic of Korea
Puh. +82 342 701 4026
Fax +82 342 701 4027
Toimitusjohtaja: Sang Jin Park

Ekono Energy (Asia) Pte Ltd

350 Orchard Road #21-01/03
Shaw House
SINGAPORE 238868
Puh. +65 835 1859
Fax +65 835 1872
Toimitusjohtaja: Sakari Oksanen

YMPÄRISTÖ

Maa ja Vesi Oy

Itälahdenkatu 2
00210 HELSINKI
Puh. (09) 682 661
Fax (09) 682 6600
E-mail: sw@sw.poyry.fi
Toimitusjohtaja: Risto Laukkanen

Geokeskus Oy

Itälahdenkatu 2
00210 HELSINKI
Puh. (09) 682 661
Fax (09) 682 6600
E-mail: geokeskus@sw.poyry.fi
Toimitusjohtaja: Hannu Kärkiö

Entec A/S

Rävala pst. 8
EE0001 TALLINN
Estonia
Puh. +372 6 466 570
Fax +372 6 466 522
E-mail: entec@online.ee
Toimitusjohtaja: Peeter Eero

PSV - Maa ja Vesi Oy

Kalevalankuja 8, PL 20
90571 OULU
Puh. (08) 886 9222
Fax (08) 886 9250
E-mail: psv@psv-mv.fi
Toimitusjohtaja: Kari Kainua

RAKENTAMINEN

JP-Talotekniikka Oy

Tekniikantie 4 D
02150 ESPOO
Postiosoite: PL 27
00131 HELSINKI
Puh. (09) 469 11
Fax (09) 469 1311
E-mail: jp.talotekniikka@poyry.fi
Toimitusjohtaja: Markku Kaskimies

JP-Kakko Oy

Jaakonkatu 3, PL 52
01621 VANTAA
Puh. (09) 894 737
Fax (09) 878 5764
E-mail: jpkakko@poyry.fi
Toimitusjohtaja: Juhani Siirainen

JP-Terasto Oy

Jaakonkatu 3, PL 5
01621 VANTAA
Puh. (09) 894 7393
Fax (09) 878 7706, 878 7708
Toimitusjohtaja: Sointu Rajakallio

JP-Projektipalvelu Oy

Tekniikantie 4 D
02150 ESPOO
Postiosoite: PL 27
00131 HELSINKI
Puh. (09) 469 11
Fax (09) 469 1311
E-mail: jp.talotekniikka@poyry.fi
Toimitusjohtaja: Markku Kaskimies

PROSESSIURAKOINTI

JPI Process Contracting Oy

Kaupintie 10
00440 HELSINKI
Puh. (09) 894 71
Fax (09) 562 3396
E-mail: jpi.contracting@poyry.fi
Toimitusjohtaja: Juhani Ahpolo

JPI Process Contracting S.N.C.

Garden Part-Dieu
65, Boulevard Vivier Merle
F-69482 LYON CEDEX 03
France
Puh. +33 4 72 68 24 70
Fax +33 4 72 68 24 71
E-mail: 106030.2432@compuserve.com
Toimitusjohtaja: Yves Garrigues

JPI Process Contracting Oy

(Beijing Representative Office)
Capital Mansion # 2201
6 Xinyuan Nan Road
Chaoyang District
BEIJING 100004
China
Puh. +86 10 6466 4035, 6466 4036
Fax +86 10 6465 4787
E-mail: jpib@public3.bta.net.cn
Edustuston päällikkö: Chen Lin

MUUT YHTIÖT

Heymo Ingenieria S.A.

Calle Arequipa No. 1-3º
E-28043 MADRID
España
Puh. +34 1 381 0072
Fax +34 1 381 0664, 381 0665
E-mail: heyemo@redestb.es
Toimitusjohtaja: Manuel de Cos Castillo

RETMA

Z.I. de Charnevaux
Chemin de Garennes, BP 35
F-38670 CHASSE SUR RHONE
France
Puh. +33 4 72 49 56 56
Fax +33 4 78 73 25 13
Toimitusjohtaja: Jacqui Monnier

SEEI S.A. Strasbourg

20, Rue Contades
F-67300 SCHILTIGHEIM
France
Puh. +33 3 88 20 86 86
Fax +33 3 88 81 35 67
Toimitusjohtaja: Jean-Louis Dorison

Evox Rifa -ryhmä

Arrheniusgatan 1, PB 945
S-391 29 KALMAR
Sverige
Puh. +46 480 61600
Fax +46 480 15179

Toimitusjohtaja:
Tuotantojohtaja:
Talousjohtaja:
Markkinointijohtaja:
Laatu- ja kehitysjohtaja:

Pekka Patjas
Thomas Bolin
Britt-Inger Lindahl
Peter Johansson
Kimmo Saarinen

Rifa AB

Arrheniusgatan 1, PB 945
S-391 29 KALMAR
Sverige
Puh. +46 480 61600
Fax +46 480 15179
Toimitusjohtaja: Pekka Patjas

Rifa Electrolytics AB

Skiftesvägen 16, PB 98
S-563 22 GRÄNNA
Sverige
Puh. +46 390 124 00
Fax +46 390 124 90
E-mail: info@rifa.grm.se
Varatoimitusjohtaja: Björn Rundlöf

Evox Oy

Suomussalmen tehdas
Siikarannantie 3
89600 ÄMMÄNSAARI
Puh. (08) 712 700
Fax (08) 713 704
Tehdaspäällikkö: Hannu Ryhänen

Evox Oy

08700 VIRKKALA
Puh. (019) 386 166
Fax (019) 386 327
Tehdaspäällikkö: Kari Oila

Evox Rifa Pte Ltd

1200 Depot Road
Unit 06-01
SINGAPORE 109675
Puh. +65 273 9900
Fax +65 273 9049
E-mail: evox1@singnet.com.sg
Toimitusjohtaja: Wee Cheng Hoon

P.T. Evox S.R.

15 Batam Industrial Park
Muka Kuning, BATAM
Indonesia
Puh. +62 11 778 611 181/2
Fax +62 11 778 611 183
Toimitusjohtaja: Wee Cheng Hoon

Evox Rifa GmbH

Postfach 1166
Industriestraße 5
D-78228 ENGEN
Deutschland
Puh. +49 7733 50010
Fax +49 7733 5927
Toimitusjohtaja: Peter Wunderlich

Evox Rifa GmbH

Niederlassung Schweiz
Postfach 716
CH-8604 VOLKETSCH
Schweiz
Puh. +41 1 946 1333
Fax +41 1 946 1341
E-mail: 106031.2002@compuserve.com
Myyntipäällikkö: Ernst Bächli

Evox Rifa UK

Market Chambers
Shelton Square
COVENTRY CV1 1DJ
United Kingdom
Puh. +44 1203 633 100
Fax +44 1203 632 800
E-mail: cust.service@evox-rifa.co.uk
Myyntipäällikkö: Fiona Thompson

Evox Rifa Inc

300 Tri-State International
Suite 375
LINCOLNSHIRE, ILLINOIS 60069
USA
Puh. +1 847 948 9511
Fax +1 847 948 9320
E-mail: service@evox-rifa.com
Toimitusjohtaja: Dale Price

Siirtotekniikka SITE

Siirtotekniikka SITE Oy

Tehtaantie 1
63100 KUORTANE
Puh. (06) 525 4351
Fax (06) 525 4960
Toimitusjohtaja: Juha Lehtineva

Sijoitusosakkuudet

Interbank Osakepankki

Unioninkatu 12, PL 351
00131 HELSINKI
Puh. (09) 166 721
Fax (09) 632 705
Toimitusjohtaja: Paavo Prepula

InterGlobia Oy

Jaakonkatu 3, PL 4
01621 VANTAA
Puh. (09) 894 71
Fax (09) 878 5185
Toimitusjohtaja: Christer Schönberg



FINVEST

PL 4 (Jaakonkatu 3), 01621 Vantaa
Puh. (09) 89471, Fax (09) 878 5855