



# SISÄLTÖ

Vuosi 1996 lyhyesti .....	2	Rahoituslaskelma .....	20
Toimitusjohtajan puheenvuoro .....	3	Tilinpäätöksen lisä- ja liitetiedot .....	21
Organisaatio ja johto .....	4	Voitonjakoehdotus .....	30
Toimialakatsaukset		Tilintarkastuskertomus .....	30
Amerplast .....	6	Osakkaat 14.2.1997 .....	31
Inka .....	8	Tietoja osakkeista .....	32
JWS .....	10	Tunnusluvut .....	33
Säkkiväline .....	12	Tunnuslukujen laskentaperusteet .....	34
Hallituksen toimintakertomus .....	14	Yhteystiedot .....	35
Konsernituloslaskelma .....	16	Taloudellinen informaatio .....	35
Konsernitase .....	17	Yhtiökokous .....	35
Lassila & Tikanoja Oy:n			
tuloslaskelma .....	18		
tase .....	19		

## VUOSI 1996 LYHYESTI

	1996	1995	Muutos-%
Liikevaihto, Mmk	<b>1 497,8</b>	1 374,0	9,0
Bruttokate, Mmk	<b>302,3</b>	262,4	15,2
Liikevoitto, Mmk	<b>180,1</b>	142,8	26,1
Voitto ennen satunnaisia eriä, Mmk	<b>153,7</b>	109,0	41,0
Sijoitetun pääoman tuotto, % (ROI)	<b>21,2</b>	17,3	
Tulos/osake, mk (EPS)	<b>29,33</b>	22,56	30,0
Bruttoinvestoinnit, Mmk	<b>131,9</b>	229,9	-42,6
Henkilöstö	<b>3 241</b>	3 019	7,4

# TOIMITUSJOHTAJAN PUHEENVUORO

Lassila & Tikanoja Oy:n hallitus on päättänyt ehdottaa yhtiökokoukselle osingon kaksinkertaistamista. Ehdotettu osinko on 13 markkaa osakkeelta. Se on 44 prosenttia osakekohtaisesta tuloksesta. Tämänhetkellä kurssitasolla efektiivinen osinkotuotto on noin 4 prosenttia. Vuodesta 1992 osinko on kuusinkertaistunut, mikäli yhtiökokous hyväksyy hallituksen esityksen.

Yhtymän tulos on vuodesta 1992 alkaen ollut varsin tyydyttävä ja vuodesta 1994 alkaen sitä on voinut luonnehtia hyväksi. Osingon lisääminen on ollut perusteltua hyvän tuloskehityksen johdosta. Nyt ehdotettua osingon kaksinkertaistamista ei kuitenkaan voi perustella pelkästään päättyneenä vuonna tapahtuneella tuloksen paranemisella. Myös ajatustavassa on tapahtunut muutos. Tulokseen perustuvaa osinkopolitiikkaa korostetaan entisestään siten, että se osa tuloksesta, jota ei katsota tarvittavan yrityksen terveen kehityksen varmistamiseen, jaetaan osakkaille.

Yhtymän osakekohtainen tulos, jaettu osinko sekä yrityksen kehittämiseen jätetty osuus ovat olleet viime vuosina seuraavat:

	1992	1993	1994	1995	1996
Osakekohtainen tulos	14,61	11,07	20,11	22,56	29,33
Osinko	2,16	2,50	4,50	6,50	13,00
Jätetty yrityksen kehittämiseen	12,45	8,57	15,61	16,06	16,33

Yrityksen kehittämiseen vuosina 1995 ja 1996 on jäänyt noin 16 markkaa osakkeelta. Tämä on riittänyt kohtuulliseen kasvuun ja mahdollistanut lisäksi yhtymän omavaraisuuden paranemisen. Omavaraisuusaste oli 43 prosenttia. Rahavaroilla vähennettyjen korollisten velkojen suhde omaan pääomaan (gearing- %) parani 98,5:stä 61,6:een vuonna 1996.

Mikäli tuloskehitys on ennakoidun mukainen, ei ehdotettu osingonjako, joka nyt jättää runsaat 16 markkaa yrityksen kehittämiseen, tule vaarantamaan kohtuullista kasvua eikä vakavaraisuuden suotuisaa kehitystä kuluvanakaan vuonna.

Nyt ehdotetun kaltainen politiikka joutuu koetukselle lähinnä kahdessa tilanteessa. Mikäli tulos selvästi heikkenee, on joustokohta ensisijaisesti osinko. Yritys ei kerää sellaisia voittovaroja, jotka takaisivat tasaisen osingonjaon. Toinen tilanne, joka toivottavasti on meidän tapauksessamme todennäköisempi, liittyy poikkeuksellisen nopeaan kasvuun. Tällöin yritys tarvitsee rahoitusta. Se tuskin on hoidettavissa joustamalla osingoissa. Yrityksen on käännättävä omistajiensa puoleen lisärahoituksen saamiseksi, koska rahoitusreservejä ei ole kerätty. Tällöin mitataan omistajien luottamus yritykseen. Jos omistajat ovat kasvusuunnitelmista samaa mieltä yrityksen johdon kanssa, asia on kunnossa. Jos taas eivät ole, sietää kysyä, eikö omistajien tahdon tulekin tällaisissa strategisissa asioissa tulla esille ja olla ratkaiseva.

Nyt tehdyille osingonjakoehdotukselle löytyy edellä esitettyä konkreettisempi ja arkisempikin peruste. Omistajalle on merkitystä sillä, miten hän voi realisoida syntyneet arvonnäykset. Osakkeista saatava arvonnäisyys on realisoitavissa joko osinkoina tai myymällä osakkeet. Osakkeiden myynti johtaa saadun voiton verottamiseen. Verokanta on nyt 28 %. Osinkojen kohdalla tilanne saattaa olla toinen. Hyvin menestyvä yritys maksaa verot yleensä tuloksensa perusteella. Maksettavan veron määrä on tietyissä rajoissa täysin riippumaton jaettavan osingon määrästä. Lisättäessä osingonjakoa yrityksen maksamien verojen määrä ei muutu. Veroylijäämä vain pienenee. Omistaja saa osinkonsa veroista vapaana.



Juhani Majjala  
Toimitusjohtaja

# ORGANISAATIO JA JOHTO

## LASSILA & TIKANOJA OY:N HALLITUS

### **JAAKKO LASSILA, 68**

kauppatieteiden tohtori,  
hallituksen puheenjohtaja vuodesta 1970

### **YRJÖ NISKANEN, 64**

kauppatieteiden maisteri, vuorineuvos,  
hallituksen varapuheenjohtaja vuodesta 1990

### **HEIKKI HAKALA, 55**

kauppatieteiden maisteri,  
Rauma Oy:n toimitusjohtaja,  
hallituksen jäsen vuodesta 1988

### **JUHANI MAIJALA, 57**

ekonomi, oikeustieteen kandidaatti,  
Lassila & Tikanoja -yhtymän ja Lassila & Tikanoja Oy:n  
toimitusjohtaja, hallituksen jäsen vuodesta 1983

### **JUKKA VIINANEN, 48**

diplomi-insinööri, Neste Oy:n toimitusjohtaja,  
hallituksen jäsen vuodesta 1993

## LASSILA & TIKANOJA OY:N TILINTARKASTAJAT

SVH Coopers & Lybrand Oy  
KHT-yhteisö,  
vastuunalaisena tilintarkastajana

### **ILKKA HAARLAA, KHT**

### **ANTTI LASSILA, HTM**

varalla

### **TAUNO HAATAJA, KHT**

### **MARIANNE AAPRO, KHT**

## LASSILA & TIKANOJA -YHTYMÄN JOHTO



### **JUHANI MAIJALA, 57**

ekonomi, oikeustieteen kandidaatti,  
Lassila & Tikanoja -yhtymän  
toimitusjohtaja vuodesta 1983,  
Säkkiväline-konsernin  
toimitusjohtaja 31.12.1996 asti



### **HEIKKI BERGHOLM, 40**

diplomi-insinööri,  
Lassila & Tikanoja -yhtymän  
varatoimitusjohtaja 1.1.1997 alkaen,  
J.V. Suominen Oy:n toimitusjohtaja  
vuodesta 1986 ja Amerplast-konsernin  
toimitusjohtaja 31.12.1996 asti



### **SIRKKA TUOMOLA, 49**

kauppatieteiden maisteri,  
Lassila & Tikanoja -yhtymän  
talousjohtaja vuodesta 1992



**MARGARETA HULDÉN, 41**

tekniikan tohtori,  
Tutkimus ja tuotekehitys,  
teolliset yksiköt  
johtaja 1.1.1997 alkaen



**PENTTI KULMALA, 48**

insinööri,  
Inka-konsernin  
toimitusjohtaja vuodesta 1992



**AARNO LINDSTRÖM, 62**

Amerplast-konsernin  
toimitusjohtaja 1.1.1997 alkaen



**ESA PALTTALA, 53**

insinööri,  
Ostot, investoinnit ja  
tuotantojärjestelmät,  
teolliset yksiköt  
johtaja 1.1.1997 alkaen



**JARI SARJO, 40**

oikeustieteen kandidaatti,  
Säkkiväline-konsernin  
toimitusjohtaja 1.1.1997 alkaen

**AMERPLAST**

**AARNO LINDSTRÖM**, toimitusjohtaja  
**JUHA HENTTONEN**, tuotantojohtaja  
**ULLA PYYSALO**, talouspäällikkö  
**HEIKKI UUSITALO**, markkinointijohtaja

**INKA**

**PENTTI KULMALA**, toimitusjohtaja  
**JOUNI AALTO**, talouspäällikkö  
**MIKKO HAAPANIEMI**, paikallispäällikkö  
**KIMMO JALO**, tuotantopäällikkö  
**ANTTI JOUPPI**, markkinointijohtaja

**JWS**

**HEIKKI BERGHOLM**, toimitusjohtaja  
**MARGARETA HULDÉN**,  
tutkimus- ja kehitysjohtaja  
**TIMO KOKKOLA**, markkinointijohtaja  
**KRISTIINA LILJA**, talousjohtaja  
**ESA PALTTALA**, tuotantojohtaja  
**JOUKO PENTTILÄ**, markkinointijohtaja

**SÄKKIVÄLINE**

**JARI SARJO**, toimitusjohtaja  
**ANNA-MAIJA APAJALAHTI**, johtaja,  
markkinointi  
**SEPPO HARTIKAINEN**, toimialajohtaja,  
tuotekauppa  
**JORMA MIKKONEN**, hallinto- ja lakiasiat  
**RAINE OKKER**, johtaja, talous  
**MIKKO TALOLA**, kehitysjohtaja,  
ympäristöhuolto

**ALUEJOHTAJAT:**

Pasi Hurme, Tapio Häyrynen,  
Kauko Kukkonen, Jaana Mulari,  
Anne Nordenswan, Juha Nurminen,  
Juha Simola, Ari Ylä-Rakkola

**AMERPLAST OY:N**

**HALLITUS**

Juhani Majjala,  
puheenjohtaja  
Heikki Bergholm,  
varapuheenjohtaja  
Margareta Huldén  
Aarno Lindström  
Esa Palttala  
Sirkka Tuomola

**INKA OY:N HALLITUS**

Juhani Majjala,  
puheenjohtaja  
Heikki Bergholm,  
varapuheenjohtaja  
Margareta Huldén  
Pentti Kulmala  
Esa Palttala  
Sirkka Tuomola

**J.W. SUOMINEN OY:N**

**HALLITUS**

Juhani Majjala,  
puheenjohtaja  
Heikki Bergholm,  
varapuheenjohtaja  
Margareta Huldén  
Esa Palttala  
Sirkka Tuomola

**SÄKKIVÄLINE OY:N**

**HALLITUS**

Juhani Majjala,  
puheenjohtaja  
Sirkka Tuomola,  
varapuheenjohtaja  
Anna-Maija Apajalahti  
Seppo Hartikainen  
Raine Okker  
Jari Sarjo

23,4 %

Amerplast-konserni valmistaa joustavia muovipakkauksia teollisuuden ja kaupan käyttöön. Amerplast painottaa toiminnassaan laatua, lyhyitä toimitusaikoja, asiakaspalvelua sekä kustannustehokkuutta.

Päätuoteryhmiä ovat leipomopakkaukset, pehmopaperi- ja hygieniatuotepakkaukset, pakastevihannespakkaukset, kassit, hedelmä- ja vihannespussit, pakastepussit sekä postitus- ja turvakuoret. Amerplast on tuotealueillaan Pohjoismaiden johtavia yrityksiä.

Tuotteiden kysyntä vuonna 1996 oli koko vuoden hyvä. Amerplast suuntasi myyntiään selvästi päätuoteryhmiin, joiden kaikkien myynnin kehitys oli myönteistä. Muoviraaka-aineiden hintojen ja valuuttakurssien kehitys oli edellisiin vuosiin verrattuna Amerplastin kannalta huomattavan rauhallista.

Tuotteiston keskittyminen ja markkina-alueen ja markkinaosuuksien kasvattaminen paransivat toiminnan kannattavuutta selvästi edellisvuotisesta. Tulos muodostui hyväksi.

Bruttoinvestoinnit vuonna 1996 olivat 34,6 miljoonaa markkaa. Ne kohdistuivat edellisen vuoden tapaan saumauksen uudistamiseen ja tehostamiseen. Vuonna 1996 aloitettiin 1997 toteutuva mittava kalvonvalmistuskapasiteetin uudistaminen.

Liikevaihto vuonna 1996 oli 350,2 miljoonaa markkaa eli 2,1 prosenttia edellisvuotista suurempi. Myynnin volyyymi laskutettuina tonneina kasvoi 3,3 prosenttia. Viennin ja ulkomaantoiminnan osuus liikevaihdosta oli 38 prosenttia. Amerplast-konsernin palveluksessa oli vuoden 1996 aikana keskimäärin 570 henkilöä.

Amerplastin tavoitteena on jatkaa päätuoteryhmien myynnin kasvattamista Itämeren alueella. Tämä perustuu toisaalta kysynnän edellisvuotista suurempaan kasvuun ja toisaalta markkinaosuuksien kasvattamiseen. Pietarin toimipiste laajenee vuonna 1997 saumausta harjoittavaksi tuotannolliseksi yksiköksi. Puolan markkinointia on vahvistettu perustamalla myyntikonttori Varsovaan. Tiivis asiakasyhteistyö sekä hyvä laatu- ja hintakilpailukyky mahdollistavat myynnin volyymin kasvattamisen ja toiminnan kannattavuuden säilymisen saatavutella hyvällä tasolla.

**HYGIEENINEN JA EDULLINEN MUOVIPOSSI ON KÄTEVÄ APU KULUTTAJALLE JA KAUPPIAALLE.**



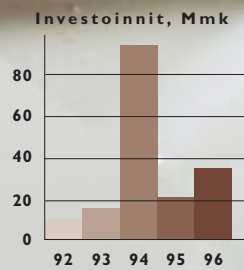
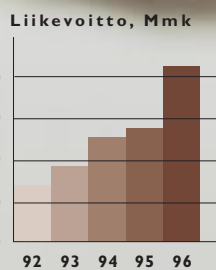
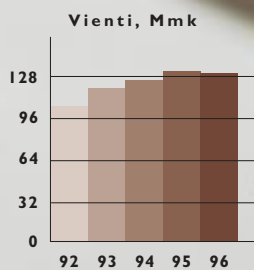
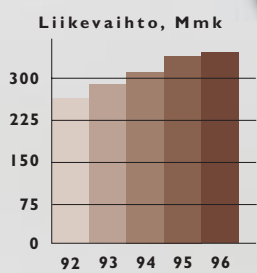
**AMERPLAST ON KEHITTÄNYT TURVAKUOREN ARVOPOSTIN LÄHETTÄMISEEN.**



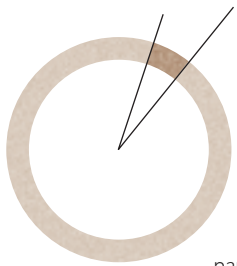
**MUOVIKASSI SUOJAA JA MAINOSTAA.**







7,2 %



Inka on Pohjoismaiden johtava nauhojen ja nauhatuotteiden valmistaja.

Inkan toiminta-ajatuksena on kehittää, valmistaa ja markkinoida materiaalinkäsittelyyn tarkoitettuja nauhoja sekä nosto- ja sidontatarvikkeita. Inkan toimintaan kuuluvat myös ompelevan ja muun teollisuuden sekä kaupan tarvitsemat nauhat. Inkan päämarkkina-alueet ovat Pohjoismaat, Itämeren reunavaltiot ja Keski-Eurooppa.

Materiaalinkäsittelyyn tarkoitettuja nauhoja sekä valmiita nostovöitä, kuormansidontalaitteita ja päällysterakseja valmistetaan Turussa ja Göteborgissa. Näitä myydään yli 30 maahan.

Ompelevan ja muun teollisuuden kevyet nauhat valmistetaan Killinkosken tehtaalla. Päämarkkina-alue kevyissä nauhoissa on Pohjoismaat, Venäjä ja Baltia.

Inkan liikevaihto vuonna 1996 oli 107,2 miljoonaa markkaa, mikä oli 6,0 prosenttia edellisvuotista vähemmän. Liikevaihdon laskusta huolimatta Inka kasvatti edelleen markkinaosuuttaan sekä kevyiden että erityisesti raskaiden nauhojen osalta Pohjoismaissa. Liikevaihdon lasku johtui lähinnä metallikomponenttien myynnin pienenemisestä sekä kesään 1996 jatkuneesta ompelevan teollisuuden nauhojen kysynnän heikkenemisestä.

Inkan vienti ulkomaantoimintojen kanssa oli 63,7 miljoonaa markkaa eli 59,5 prosenttia liikevaihdosta. Vienti väheni 7,1 prosenttia edelliseen vuoteen verrattuna. Raskaiden nauhojen osalta sekä vienti että kotimaan myynti kasvoivat.

Bruttoinvestoinnit olivat 5,5 miljoonaa markkaa. Niistä valtaosan muodosti syksyllä käynnistynyt alan uusinta teknologiaa edustava kuitulinja.



**LUJAT JA SÄÄNKESTÄVÄT NAUHAT LISÄÄVÄT TURVALLISUUTTA TYÖSSÄ JA KULJETUKSISSA.**

**INKAN OSAA- MISTA ON VAH- VOJEN NOSTO- VÖIDEN KEHIT- TÄMINEN JA VALMISTAMINEN.**



**VÖIDEN MATE- RIAALIT JA RA- KENNE TEKEVÄT NIISTÄ SOVELTU- VIA MYÖS RAS- KAASEEN TEOLLI- SUUSKÄYTTÖÖN.**



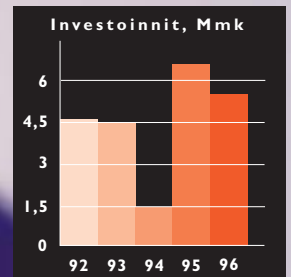
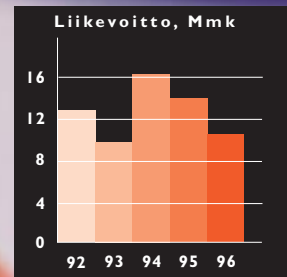
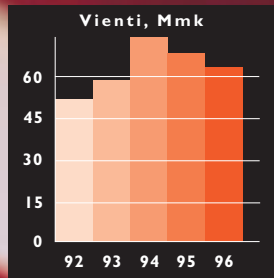
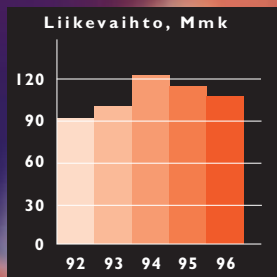
Joulukuun lopussa Inka Sling Oy fuusioitiin Inka Oy:öön.

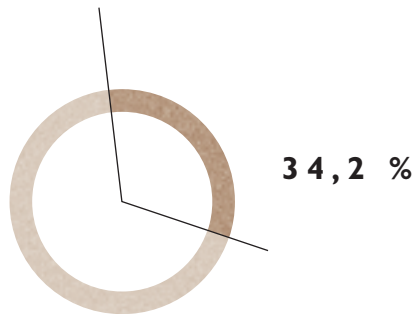
Kutomismenetelmiä kehitettiin tuottavuuden parantamiseksi. Raskaiden nauhojen osalta tavoitteena on tuotannon kehittäminen prosessimaisemmaksi.

Inkan palveluksessa oli tilikauden aikana keskimäärin 232 henkilöä.

Inkan tulos oli liikevaihdon laskusta huolimatta hyvä. Uusi kuitulinja parantaa Inkan kilpailukykyä erityisesti raskaiden materiaalinkäsittelyyn tarkoitettujen nauhojen osalta ja antaa mahdollisuuden volyymien kasvattamiseen vientimarkkinoilla.







**KUITU-  
KANGAS ON  
HYGIEENINEN**

**MATERIAALI HAAVANHOITOTUOTTEISIIN.**



**JWS:N KUITU-  
KANGAS  
SOPII MYÖS  
KESTÄVIEN**

**JA PÖLYÄMÄTTÖMIEN PYYHKEIDEN VAL-  
MISTAMISEEN TEOLLISUUSKÄYTTÖÖN.**



**YKSI SUURIM-  
MISTA KUITU-  
KANGAAN  
KÄYTTÖKOH-**

**TEISTA ON LASTENVAIPAT, JOIDEN PINTA-  
MATERIAALIKSI KANGAS SOPII HYVIN.**

J.W. Suominen Oy valmistaa kuitukankaita rullatavarana hygieni-, terveyden-  
huolto- ja pyyhkimistuotteita valmistavalle teollisuudelle.

JWS:n kuitukangasta käytetään mm. lasten vaippojen, naisten siteiden ja  
potilasalustojen pintamateriaalina, haavanhoitotuotteissa sekä kosteus-, puhdistila-  
ja liuotinpyyhkeissä. JWS:llä on merkittävä markkina-asema Euroopassa kaikilla tuo-  
tealueillaan.

JWS:n tuotteiden markkinat kasvavat ja kysyntä oli pääsääntöisesti hyvä kai-  
killa markkina-alueilla. Erityisen myönteistä myynnin kehitys oli Aasiassa ja itäisessä  
Keski-Euroopassa. Uusien hygieniatuotemateriaalien sekä kosteuspyyhemateriaalien  
myynti kasvoi voimakkaimmin.

Raaka-aineiden hintataso oli koko vuoden vakaa, joskin vuoden lopulla  
polypropeenimuovin hinta vahvistui lievästi. Koko vuoden osalta tarkasteltuna  
raaka-aineiden hinnat jäivät edellisen vuoden tasoa alhaisemmiksi, mikä heijastui  
myös JWS:n tuotteiden myyntihintoihin.

Uuden kapasiteetin mahdollistaman volyymin kasvun ja tuottavuuden para-  
nemisen seurauksena kannattavuus parani edellisestä vuodesta ja muodostui  
hyväksi.

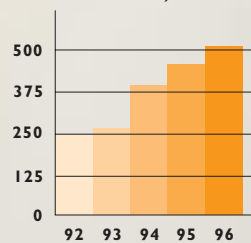
Vuoden 1996 aikana JWS:llä toteutetut tasoltaan tavanomaiset investoinnit  
liittyivät lähinnä tuottavuuden parantamiseen materiaalinkäsittelyä automatisoi-  
malla. Vuoden 1997 investoinnit painottuvat vuosina 1985 ja 1990 valmistuneiden  
vesineulauslinjojen uudistamiseen sekä tuotekehityslaitteistoihin. Ko. linjauudistukset  
lisäivät valmistuttuaan loppuvuodesta 1997 vesineulauskapasiteettia noin  
15 prosenttia.

JWS:n toiminnan kehittämisen keskeisiä alueita ovat turvallisuus, kokonais-  
laatu (TQM) ja toimintojen ohjausjärjestelmät. Tuoteiston ja tuotannon kilpailu-  
kykyä varmennetaan mittavalla tutkimus- ja kehitystoiminnalla.

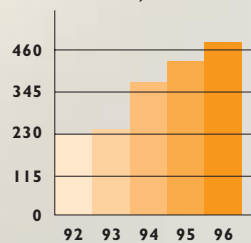
Liikevaihto vuonna 1996 oli 513,1 miljoonaa markkaa eli 11,7 prosenttia  
edellisvuotista suurempi. Liikevoitto oli 73,4 miljoonaa markkaa eli 14,3 prosenttia  
liikevaihdosta. Vienti kasvoi 12,1 prosenttia ja oli 483,1 miljoonaa markkaa. Viennin  
osuus oli 94,2 prosenttia liikevaihdosta. Bruttoinvestoinnit olivat 30,0 miljoonaa  
markkaa. JWS:n palveluksessa oli vuoden 1996 aikana keskimäärin 357 henkilöä.

Näkymät vuodelle 1997 ovat myönteiset. Yleisen kysynnän elpymisen  
Euroopassa ja dollarin vahvistumisen arvioidaan lisäävän JWS:n tuotteiden kysyn-  
tää ja myyntimahdollisuuksia. Edellytykset myyntivolyymin kasvattamiseen ja kan-  
nattavuuden paranemiseen ovat olemassa.

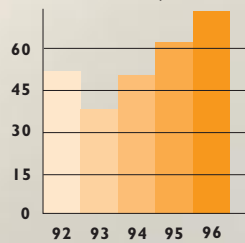
Liikevaihto, Mmk



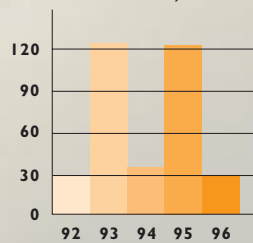
Vienti, Mmk



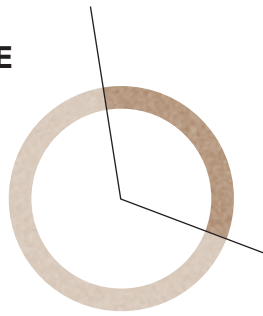
Liikevoitto, Mmk



Investoinnit, Mmk



## SÄKKIVÄLINE



35,2 %



**SÄKKIVÄLINEEN YMPÄRISTÖHUOLLON TUOTTEITA JA LAITTEITA KOHTAA KAIKKIALLA SUOMESSA.**

teollisuuden puhtaanapitoon, viemärihuoltoon ja vahinkosaneeraukseen.

Kokonaismarkkinat SäkkiVälineen kaikilla tuotelinjoilla kasvavat. Varsinkin siivouksen, kiinteistöhuollon ja teollisuuden puhtaanapidon tehtävät annetaan enenevässä määrin niihin erikoistuneiden yritysten hoidettavaksi asiakasyrityksen keskittyessä oman päätoimintansa kehittämiseen. Jätteiden kierrättäminen ja muu hyödyntäminen tulevat voimakkaasti kasvamaan seuraavan viiden vuoden kuluessa. Tämä kehitys tukee tuote- ja laitekaupan myönteistä kehitystä myös jatkossa. Monipuolisten kokonaispalvelujen kysyntä kasvaa.

Yksityiset yritykset hoitavat nykyään valtaosan jätteiden hyödyntämisestä. Mikäli lainsäädännöllä ei suljeta näitä yrityksiä jätehuollon kehittämisen ulkopuolelle, tulee tämä sektori kasvamaan nopeasti. Joka tapauksessa ns. tuottajavastuu-periaatteen eteneminen tuo merkittäviä kasvumahdollisuuksia kierrättämisessä. Osoituksena tästä on hyvin alkanut käytöstä poistettujen renkaiden kerääminen ja hyödyntäminen.

SäkkiVälineen liikevaihto kasvoi 16,1 prosenttia, myös markkinaosuus kasvoi. Kasvu oli pääosin volyymikasvua. Ympäristöhuollon liikevaihto kasvoi 19,4 prosenttia ja oli nyt 212,8 miljoonaa markkaa. Siivouspalvelujen liikevaihto kasvoi 8,4 prosenttia ja kiinteistöhuollon 20,4 prosenttia. Siivouksen liikevaihto oli 158,6 miljoonaa markkaa ja

SäkkiVäline on Suomen johtava ympäristöhuollon kokonaispalveluja markkinoiva ja tuottava yritys. Sen liiketoiminta muodostuu seuraavista päätuotelinjoista: ympäristöhuolto, siivouspalvelut, kiinteistöhuolto ja ympäristöhuollon tuote- ja laitekauppa. Ympäristöhuolto jakaantuu jätehuoltoon, kierrätyspalveluihin, ongelmajätehuoltoon,

kiinteistöhuollon 100,8 miljoonaa markkaa. Tuotekaupan liikevaihto kasvoi 19,9 prosenttia ja oli nyt 55,5 miljoonaa markkaa.

SäkkiVälineen kannattavuus parani edelleen. Tulos oli hyvä kaikilla tuotelinjoilla, joskaan muutamissa yksiköissä ei onnistuttu suunnitellulla tavalla. Merkittävimmät tulosparannukset tapahtuivat kiinteistöhuollon ja ympäristöhuollon tuotelinjoilla. Tuloskehitys johtuu ennen kaikkea ahkeruudesta ja toiminnan järjestelmällisestä kehittämisestä.

Vuoden 1996 aikana henkilöstö kasvoi kaikilla tuotelinjoilla yhteensä yli 200:lla. Henkilöstöä oli kokopäiväisiksi muutettuna keskimäärin 2 078.

Konsernin bruttoinvestoinnit kasvoivat 62,8 prosenttia ja olivat 59,1 miljoonaa markkaa. Merkittävimmät investoinnit tehtiin kierrätyksessä ja tietohallinnossa. Tästä huolimatta tulos myös suhteessa sidottuun pääomaan kehittyi myönteisesti.

Vuoden 1996 aikana on aloitettu ja toteutettu useita kehityshankkeita erityisesti laatu- ja ympäristöjärjestelmien luomiseksi sekä tietohallinnon kehittämiseksi. Nämä hankkeet, joihin on osallistunut merkittävä osa henkilöstöstä, jatkuvat vielä alkaneena vuonna. Alkanut vuosi onkin nähtävä kehittämistoimenpiteiden osalta näiden järjestelmien täytäntöönpanovuotena.

SäkkiVälineen liikevaihdon ja tuloksen arvioidaan kasvavan myös alkaneena vuonna. Omalta osaltaan tätä tukee tämän vuoden alussa toteutettu organisaatiouudistus, jossa siirryttiin toimialaorganisaatiosta alueorganisaatioon. Tarkoituksena on mm. viedä päätöksenteko lähemmäksi asiakaita, nostaa kaluston käyttöastetta sekä tehostaa markkinointia ja myyntiä.

Jätteiden hyötykäyttö ja kierrätys ovat avainasioita nykyaisessa ympäristöhuollossa.

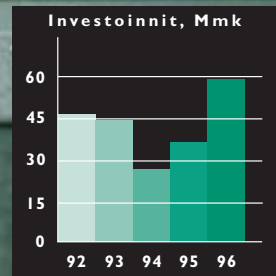
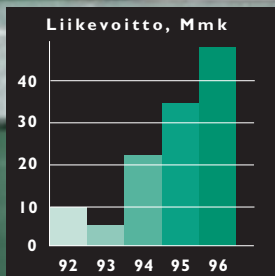
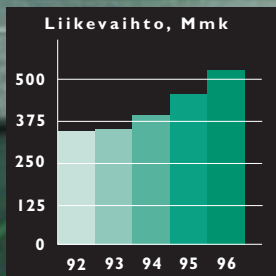


**YHTIÖ ON EDELLÄKÄVIJÄ UUSIEN SIIVOUSPALVELUJEN KEHITTÄMISSESSÄ.**



**JÄTTEIDEN HYÖTYKÄYTTÖ JA KIERRÄTYS OVAT AVAINASIOITA NYKYAISASSA YMPÄRISTÖHUOLLOSSA.**







## 1. TOIMINNAN PÄÄSUUNTAVIIVAT

Yhtymän tulos parani edelleen. Kokonaistavoitteet saavutettiin. Amerplast, JWS ja Säkkiväline paransivat tulostaan. Tuloksen paraneminen on jo useana vuonna perustunut kasvun ohella suhteellisesti aleneviin kiinteisiin kustannuksiin. Kokonaisuutena tarkastellen yhtymän myyntikatetaso hieman nousi, mutta Säkkivälineen katetaso aleni kilpailun kiristymisen johdosta.

Investoinnit olivat edellisvuotista alemmalla tasolla. Ne rahoitettiin liiketoiminnan kassavirralla. Hyvä kassavirta antoi mahdollisuuden vähentää korollista vierasta pääomaa merkittävästi. Kun myös rahan hinta oli aiempaa alempi, laskivat rahoituksen kustannukset yli 20 prosenttia.

Raaka-ainehintojen osalta vuosi oli yllätyksetön.

## 2. TULOS

Yhtymän liikevoitto oli 180,1 miljoonaa markkaa. Se kasvoi 26,1 prosenttia edellisvuotisesta. Liikevoitto oli 12,0 prosenttia liikevaihdosta oltuaan edellisenä vuonna 10,4 prosenttia. Sijoitettu pääoma oli 871,1 miljoonaa markkaa eli samaa suuruusluokkaa kuin vuotta aiemmin. Sijoitetun pääoman tuotto oli 21,2 prosenttia. Edellisenä vuonna se oli 17,3 prosenttia. Oman pääoman tuotto oli 23,9 prosenttia.

Sijoitetun pääoman tuotolla mitaten yksiköistä parhaiten menestyi Säkkiväline. Muutkin yksiköt saavuttivat tällä mittarilla mitaten hyvän tuloksen. Suhteellisesti ja myös absoluuttisesti eniten tulostaan paransi Amerplast. Amerplastin menestys perustui jalostusasteen nostamiseen sekä hintakilpailukyvyyn paranemiseen tehokkuuden lisääntyessä.

Inkan tulos aleni, mikä johtui ensisijaisesti markkinatilanteesta. Tarvetta myös oman toiminnan tehostamiseen on. Toimenpiteet on jo aloitettu.

JWS:n tulos parani vuoden viimeisellä kolmanneksella. Se antaa uskoa hyvään kehitykseen jatkossakin. Uuden linjan hävikkiluvut ovat alenemassa.

Säkkiväline kasvoi yksiköistä nopeimmin. Myös tulos parani edelleen. Näköpiirissä ei ole erityisiä syitä, miksi hyvä kehitys ei voisi edelleenkin jatkua.

Toimialoittain liikevoitto oli:

	1996		1995	
	Mmk	%	Mmk	%
Amerplast	42,4	12,1	27,5	8,0
Inka	10,4	9,7	13,9	12,2
JWS	73,4	14,3	62,3	13,6
Säkkiväline	47,8	9,1	34,4	7,6
Lassila & Tikanoja	7,1	53,7	5,6	41,1
Konsernierät	-1,0		-0,9	
<b>Yhteensä</b>	<b>180,1</b>	<b>12,0</b>	<b>142,8</b>	<b>10,4</b>

## 3. KONSERNIN RAKENNE

Toukokuussa 1996 loput Säkkivälineen osakkeista siirtyivät yhtymän omistukseen. Vähemmistöosuuksia ei konserniyhtiöissä enää ole.

Inka Sling Oy on fuusioitu Inka Oy:öön. Ympäristöautot Oy on fuusioitu Säkkiväline Puhtaanapito Oy:öön. Tilivuoden aikana Säkkiväline osti kiinteistöhuoltoalalla toimivan Tampereen Kisa-Huolto Ky:n liiketoiminnan. A. Eskola Oy:n osakekanta on 100 %:sti Säkkiväline Oy:n omistuksessa vuoden 1997 alusta.

## 4. YHTIÖN OSAKKEET JA OMISTUSOSUUDET

Hallitus päätti joulukuussa mitätöidä yhtiön hallussa olevat osakkeet, 465 120 kappaletta. Samalla päätettiin fuusioida Fiktio Oy Lassila & Tikanoja Oy:öön ja fuusion saatua lainvoiman mitätöidä myös Fiktio Oy:n omistamat Lassila & Tikanojan osakkeet, 187 555 kappaletta.

UPM-Kymmene Oy:n osuus yhtiön osakekannasta ja äänimäärästä laski tilikaudella alle 10 prosentin ja Merita Pankki Oy:n osuus nousi yli 10 prosentin.

## 5. LIIKEVAIHTO

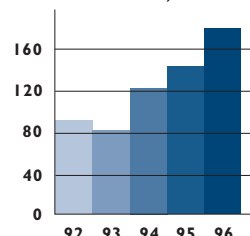
Yksikköjen liikevaihto:

	1996	1995	Muutos
	1.1.-31.12.	1.1.-31.12.	
Mmk	<b>1 111,7</b>	1 384,5	
Amerplast	<b>350,2</b>	343,0	2,1
Inka	<b>107,2</b>	114,1	-6,0
JWS	<b>513,1</b>	459,3	11,7
Säkkiväline	<b>527,7</b>	454,5	16,1
Lassila & Tikanoja	<b>13,5</b>	13,6	-0,7
<b>Yhteensä</b>	<b>1 511,7</b>	1 384,5	
Sisäinen liikevaihto	<b>- 13,9</b>	- 10,5	
<b>Yhtymän liikevaihto</b>	<b>1 497,8</b>	1 374,0	9,0

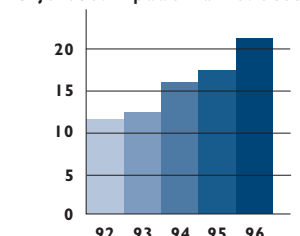
## 6. BRUTTOINVESTOINNIT

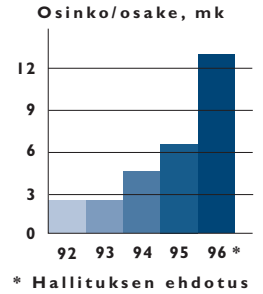
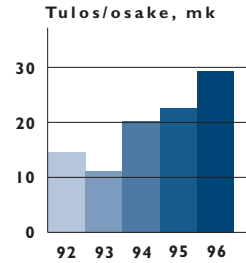
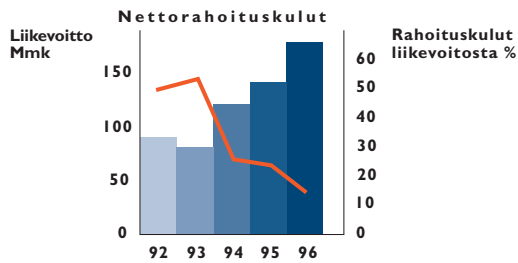
	1996	1995
Mmk	<b>131,9</b>	229,9
Kiinteistöt	<b>15,7</b>	36,0
Koneet ja kalusto	<b>105,6</b>	137,4
Muut aineelliset hyödykkeet	<b>3,9</b>	1,6
Arvopaperit ja konserniliikearvot	<b>0,9</b>	51,3
Aineettomat oikeudet ja muut pitkävaikutteiset menot	<b>5,8</b>	3,6
<b>Yhteensä</b>	<b>131,9</b>	229,9

Liikevoitto, Mmk



Sijoitetun pääoman tuotto, %





Investoinnit olivat selvästi edellisvuotista alemmalla tasolla.

Ne rahoitettiin liiketoiminnan kassavirralla.

Amerplastin investoinnit (34,6 mmk) kohdistuivat edellisen vuoden tapaan saumauksen uudistamiseen ja tehostamiseen. Vuonna 1996 aloitettiin myös mittava kalvonvalmistuskapasiteetin uudistaminen.

Inkan investoinneista (5,5 mmk) valtaosan muodosti syksyllä käynnistynyt, alan uusinta teknologiaa edustava kuitulinja.

JWS:n investoinnit (30,0 mmk) liittyivät tuottavuuden parantamiseen materiaalinkäsittelyä automatisoimalla.

Säkkivälineen (59,1 mmk) merkittävimmät investoinnit tehtiin kierrätyksessä ja tietohallinnossa.

## 7. SIOJITETTU PÄÄOMA

Yhtymän sijoitettu pääoma on taseesta laskien kehittynyt seuraavasti:

Mmk	31.12.1996	31.12.1995
Käyttöomaisuus ja muut pitkäaikaiset sijoitukset	839,2	823,8
Vaihto-omaisuus	108,5	117,2
Rahoitusomaisuus	223,3	201,8
Laskennallinen verovelka	-87,0	-86,7
Ostovelat	-65,1	-56,4
Siirotovelat	-146,0	-128,8
Muut lyhytaikaiset korottomat velat	-1,8	-2,2
Sijoitettu pääoma	871,1	868,7

Sijoitettu pääoma on samaa suuruusluokkaa kuin vuotta aiemmin.

Suhteessa liikevaihtoon sijoitettu pääoma on pienentynyt koko 90-luvun. Sijoitetun pääoman kiertonopeus on nyt 1,7, kun se vuonna 1991 oli 0,95 ja vuonna 1995 1,6.

## 8. RAHOITUS

Yhtymän omavaraisuusaste oli 43,0. Edellisen vuoden lopulla se oli 36,6. Gearing-prosentti oli 61,6, kun se vuotta aiemmin oli 98,5.

Nettorahoituskulut olivat 1,7 prosenttia liikevaihdosta ja 14,7 prosenttia liikevoitosta. Kassavirta ennen rahoitusta oli 130,2 miljoonaa markkaa. Se riitti osingonmaksun (24,5 miljoonaa markkaa) ohella luottojen 86 miljoonan markan suuruiseen nettomääräiseen vähentämiseen.

Myös likvidit varat lisääntyivät. Eläkelainat olivat vuoden vaihteessa 178 miljoonaa markkaa pienemmät kuin vuotta aiemmin. Korollista vierasta pääomaa oli kaikkiaan 365 miljoonaa markkaa. Maksuvalmius oli koko vuoden hyvä.

## 9. ORGANISAATIO JA HENKILÖSTÖ

Yhtymän organisaatio muuttui 1.1.1997 alkaen. Yhtymän varatoimitusjohtajaksi nimitettiin Heikki Bergholm. Hänelle raportoivat yhtymän teolliset yksiköt (Amerplast, Inka ja JWS). Hän toimii edelleen myös JWS:n toimitusjohtajana. Amerplastin toimitusjohtajaksi nimitettiin varatoimitusjohtaja Aarno Lindström. Inkan toimitusjohtajana jatkaa Pentti Kulmala. Teollisten yksikköjen yhteisistä ostoista, investoinneista ja tuotantojärjestelmistä vastaa Esa Palttala ja yhteisistä tutkimus- ja tuotekehitysasioista Margareta Huldén. Säkkivälineen toimitusjohtajana toimii vuoden 1997 alusta Jari Sarjo.

Yhtymän keskimääräinen kokopäiväiseksi muutettu henkilöstö kasvoi 222 henkilöllä.

(keskimäärin)	1996	1995
Amerplast	570	571
Inka	232	247
JWS	357	324
Säkkiväline *	2 078	1 873
Lassila & Tikanoja	4	4
Yhteensä	3 241	3 019

\* Kokopäiväiseksi muutettuna.

## 10. VUOSI 1997

Yhtymän tuloksen on arvioitu paranevan edelleen. Merkittävimmin tulostaan odotetaan parantavan JWS:n ja Säkkivälineen. JWS:n menestys on ratkaisevasti riippuvainen siitä, jatkuuko raaka-ainehävikin pieneminen odotetusti. Tulos on herkkä myös valuuttakurssien vaihteluille. Säkkivälineen liikevaihdon odotetaan edelleen kehittyvän myönteisesti. Mikäli kulut onnistutaan pitämään kurissa, voidaan myös tulosehityksen olettaa olevan hyvä. Amerplastin tuloksen odotetaan säilyvän nykyisellä hyvällä tasollaan edellyttäen, ettei raaka-aineiden hintakehitys tuota yllätyksiä. Inkan tuloksen ennakoidaan paranevan.

# LASSILA & TIKANOJA -YHTYMÄ

## KONSERNITULOSLASKELMA

I.I. – 31.12. (1 000 mk)	1996	%	1995	%	Lisätieto
Liikevaihto	<b>1 497 842</b>	100,0	1 373 999	100,0	1
Hankinnan ja valmistuksen kulut	<b>-1 195 571</b>		-1 111 649		
Bruttokate	<b>302 271</b>	20,2	262 350	19,1	
Myynnin ja markkinoinnin kulut	<b>-47 286</b>		-46 377		
Hallinnon kulut	<b>-79 289</b>		-73 516		
Liiketoiminnan muut kulut	<b>-5 204</b>		-2 664		4
Liiketoiminnan muut tuotot	<b>10 840</b>		3 954		
Konserniliikearvon poistot	<b>-1 214</b>		-931		
Liikevoitto	<b>180 118</b>	12,0	142 816	10,4	2,3
Rahoitustuotot ja kulut	<b>-26 372</b>	-1,7	-33 772	-2,5	5
Voitto ennen satunnaisia eriä	<b>153 746</b>	10,3	109 044	7,9	
Satunnaiset tuotot ja kulut	<b>-376</b>		-5 110		6
Voitto ennen veroja	<b>153 370</b>	10,2	103 934	7,6	
Välittömät verot					
Tilikaudelta	<b>-43 325</b>		-22 140		
Aikaisemmilta tilikausilta	<b>376</b>		-860		
Tilikauden laskennallisen verovelan muutos	<b>-336</b>		-1 696		
Verokannan muutoksen vaikutus verovelkaan			-9 214		
	<b>-43 285</b>	-2,9	-33 910	-2,5	
Voitto ennen vähemmistöosuutta	<b>110 085</b>	7,3	70 024	5,1	
Vähemmistöosuus			-31		
Tilikauden voitto	<b>110 085</b>	7,3	69 993	5,1	

## KONSERNITASE

31.12. (1 000 mk)	1996	%	1995	%	Lisätieto	
<b>VASTAAVAA</b>						
Käyttöomaisuus ja muut pitkäaikaiset sijoitukset						
<b>Aineettomat hyödykkeet</b>					7	
Aineettomat oikeudet	615		595			
Liikearvo	19 898		25 946			
Konserniliikearvo	9 693		10 649			
Muut pitkävaikutteiset menot	10 773	40 979	7 616	44 806	3,9	
<b>Aineelliset hyödykkeet</b>					8	
Maa- ja vesialueet	26 829		26 171			
Rakennukset ja rakennelmat	229 700		231 128			
Koneet ja kalusto	402 595		401 741			
Muut aineelliset hyödykkeet	4 356		3 138			
Ennakkomaksut ja keskeneräiset hankinnat	35 083	698 563	12 630	674 808	58,8	
<b>Käyttöomaisuusarvopaperit ja muut pitkäaikaiset sijoitukset</b>						
Osakkeet ja osuudet	83 706		89 402		10	
Lainasaamiset	15 940	99 646	14 752	104 154	9,1	
		839 188		823 768	71,8	
<b>Arvostuserät</b>		3 709		4 078	0,4	12
<b>Vaihto- ja rahoitusomaisuus</b>						
<b>Vaihto-omaisuus</b>						
Aineet ja tarvikkeet	43 681		56 102			
Keskeneräiset tuotteet	14 520		16 213			
Valmiit tuotteet	50 282	108 483	44 868	117 183	10,2	
<b>Saamiset</b>						
Myyntisaamiset	156 078		143 832		13	
Lainasaamiset	105		1 934			
Siirtosaamiset	12 493		17 000			
Muut saamiset	632	169 308	3 179	165 945	14,5	
<b>Rahat ja pankkisaamiset</b>		54 006		35 821	3,1	
		1 174 694		1 146 795	100,0	
<b>VASTATTAVAA</b>						
Oma pääoma					14,16	
<b>Sidottu oma pääoma</b>						
Osakepääoma						
Ulkona	39 542		44 193			
Lunastettu	24 181		19 530			
	63 723		63 723			
Vararahasto	92 997		92 997			
Arvonkorotusrahassto	18 598	175 318	18 598	175 318	15,3	
<b>Vapaa oma pääoma</b>					17	
Kertyneet voittovarot	220 030		173 937			
Tilikauden voitto	110 085	330 115	69 993	243 930	21,3	
		505 433		419 248	36,6	
<b>Vähemmistöosuus</b>				189	0,0	
<b>Vieras pääoma</b>					18	
<b>Pitkäaikainen</b>						
Lainat rahoituslaitoksilta	213 749		154 824			
Eläkelainat	90 737		255 870			
Eläkevastuuvelat	4 007		4 399			
Laskennallinen verovelka	86 988		86 652			
Muut pitkäaikaiset velat	924	396 405	1 360	503 105	43,9	
<b>Lyhytaikainen</b>						
Lainat rahoituslaitoksilta	51 762		16 447			
Eläkelainat	7 489		20 143			
Saadut ennakot						
Ostovelat	65 050		56 432			
Siirtovelat	146 035		128 799			
Muut lyhytaikaiset velat	2 520	272 856	2 432	224 253	19,5	
		1 174 694		1 146 795	100,0	

## TULOSLASKELMA

I.I. – 31.12. (1 000 mk)	1996	1995	Lisätieto
Liikevaihto	13 318	13 550	
Hankinnan kulut	-3 798	-3 370	
Bruttokate	9 520	10 180	
Hallinnon kulut	-4 830	-4 411	
Liiketoiminnan muut kulut	-2 375	-222	4
Liiketoiminnan muut tuotot	4 833	22	
Liikevoitto	7 148	5 569	2,3
Rahoitustuotot ja kulut	-10 825	-13 651	5
Voitto ennen satunnaisia eriä, varauksia ja veroja	-3 677	-8 082	
Satunnaiset tuotot ja kulut	88 276	43 165	6
Voitto ennen varauksia ja veroja	84 599	35 083	
Poistoeron muutos	1 570	649	
Välittömät verot			
Tilikaudelta	-24 243	-8 944	
Aikaisemmilta tilikausilta	515	-3	
	-23 728	-8 947	
Tilikauden voitto	62 441	26 785	



TASE

31.12. (1 000 mk)	1996	%	1995	%	Lisätieto
<b>VASTAAVAA</b>					
Käyttöomaisuus ja muut pitkäaikaiset sijoitukset					
Aineettomat hyödykkeet					
Muut pitkävaikutteiset menot	1 734	0,2			
Aineelliset hyödykkeet					8
Maa- ja vesialueet	18 945		18 945		
Rakennukset ja rakennelmat	37 891		39 922		
Koneet ja kalusto	64		59		
Muut aineelliset hyödykkeet	65	56 965	78	59 004	7,2
Käyttöomaisuusarvopaperit ja muut pitkäaikaiset sijoitukset					11
Tytäryhtiöosakkeet	478 808		468 950		9
Muut osakkeet ja osuudet	54 769		63 551		10
Lainasaamiset	82 779	616 356	129 260	661 761	80,6
		88,6		720 765	87,8
Arvostuserät	3 709	0,5		4 078	0,5
Vaihto- ja rahoitusomaisuus					
Saamiset					13
Lainasaamiset	42 485		79 996		
Siirtosaamiset	213		154		
Muut saamiset	3	42 701	103	80 253	9,8
Rahat ja pankkisaamiset	40 134	5,3	15 899	1,9	
	761 599	100,0	820 995	100,0	
<b>VASTATTAVAA</b>					
Oma pääoma					
					15,16
Sidottu oma pääoma					
Osakepääoma					
Ulkona	39 542		44 193		
Lunastettu	24 181		19 530		
Vararahasto	63 723		63 723		
	92 986	156 709	92 986	156 709	19,1
Vapaa oma pääoma					
Omat osakkeet			-40 475		
Käyttörahoisto	134 321		174 796		
Kertyneet voittovarot	85 609		84 526		
Tilikauden voitto	62 441	282 371	26 785	245 632	29,9
		439 080		402 341	49,0
Varaukset					
Kertynyt poistoero	11 084	1,5	12 654	1,5	
Vapaaehtoiset varaukset	613	0,1	613	0,1	
Vieras pääoma					18
Pitkäaikainen					
Lainat rahoituslaitoksilta	83 500		74 131		
Eläkelainat	37 625		109 805		
Eläkevastuuvelat	3 709		4 078		
Muut pitkäaikaiset velat	388	125 222	396	188 410	22,9
Lyhytaikainen					
Lainat rahoituslaitoksilta	5 631		12 247		
Eläkelainat	3 177		8 265		
Ostovelat	65		123		
Siirtovelat	20 770		11 387		
Muut lyhytaikaiset velat	155 957	185 600	184 955	216 977	26,5
		761 599		820 995	100,0

# RAHOITUSLASKELMA

Mmk	1996	Yhtymä 1995	1996	Emoyhtiö 1995
<b>Liiketoiminta</b>				
<b>Tulorahoitus</b>				
Liikevoitto	180,1	142,8	7,1	5,6
Poistot	107,8	101,6	3,3	2,1
Rahoitustuotot ja -kulut	-26,4	-33,8	-10,8	-13,7
Satunnaiset erät	-0,4		88,3	52,5
Verot	-42,9	-23,0	-23,7	-8,9
	<b>218,2</b>	<b>187,6</b>	<b>64,2</b>	<b>37,6</b>
<b>Käyttöpääoman muutos</b>				
Vaihto-omaisuuden muutos	8,7	-4,3	0,1	
Lyhytaikaisten saamisten muutos	-3,4	16,7	37,6	-52,2
Korottomien lyhytaikaisten velkojen muutos	25,6	3,0	9,3	1,3
	<b>30,9</b>	<b>15,4</b>	<b>46,9</b>	<b>-50,8</b>
Liiketoiminnan kassavirta	249,1	203,0	111,1	-13,2
Käyttöomaisuusinvestoinnit	-118,9	-224,4	-4,1	-47,8
Kassavirta ennen rahoitusta	130,2	-21,4	107,0	-61,0
<b>Rahoitus</b>				
Pitkäaikaisten saamisten muutos	-1,2	0,5	46,4	-26,4
Pitkäaikaisten lainojen muutos	-109,4	69,7	-62,8	8,0
Lyhytaikaisten lainojen muutos	23,1	-55,5	-40,7	69,9
Osingot	-24,5	-16,9	-25,7	-17,8
	<b>-112,0</b>	<b>-2,2</b>	<b>-82,8</b>	<b>33,7</b>
Taseen mukainen likvidien varojen muutos	18,2	-23,6	24,2	-27,3

# TILINPÄÄTÖKSEN LISÄ- JA LIITETIEDOT

## TILINPÄÄTÖKSEN LAATIMISPERIAATTEET

### KONSERNI

Konsernitilinpäätöksessä ovat mukana ne yhtiöt, joissa Lassila & Tikanoja Oy:llä oli tilikaudella suoraan tai välillisesti enemmän kuin 50 prosenttia äänimäärästä. Konsernitilinpäätöksen ulkopuolelle jätettyjen tytäryhtiöiden (lepäävät yhtiöt ja aravalainoitettut asunto-osakeyhtiöt) vaikutus konsernin vapaaseen pääomaan on vähäinen. Yhtiöt sisältyvät konsernitilinpäätökseen hankintahetkestä omistustajan loppuun.

Ulkomaisten tytäryhtiöiden tilinpäätökset on muutettu vastamaan suomalaisia tilinpäätösperiaatteita.

Liiketoimintaa harjoittavia osakkuusyhtiöitä ei tilinpäätöshetkellä ollut.

Tarkemmat tiedot konserniin kuuluvista yrityksistä ovat liitetiedoissa sivulla 25.

### KESKINÄINEN OSAKEOMISTUS

Konserniyhtiöiden keskinäinen osakeomistus on eliminoitu hankintamenomenetelmällä. Säkkipäivä Oy:n osakkeiden hankintameno koostuu rahasuorituksesta ja suunnatun annin nimellisarvosta. Tytäryhtiöiden hankintahinnasta on vähennetty yhtiön hankintahetken oma pääoma mukaanlukien verovelalla vähennetyt verottomat varaukset. Näin syntyvä konsernilikearvo poistetaan viidessä tai kymmenessä vuodessa. Osa hankintahetken varauksista on tuloutunut vuonna 1996 ja niihin kohdistettu hankintahinnan osuus on kirjattu tuloutusta vastaan.

### SISÄISET LIIKETAPAHTUMAT JA KATTEET

Konserniyhtiöiden väliset liiketapahtumat, sisäisten toimitusten realisoitumattomat katteet, sisäiset saamiset ja velat sekä sisäinen voitonjako on eliminoitu.

### TYTÄRYHTIÖIDEN SULAUTUMINEN

Fuusiokirjausten laskentaperiaatteissa on noudatettu aikaisempien konsernitilinpäätösten periaatteita. Tytäryhtiöfuusioilla ei siten ole ollut vaikutusta konsernin vapaaseen omaan pääomaan.

### ULKOMAAN RAHAN MÄÄRÄISET ERÄT

Ulkomaisten konserniyhtiöiden tilinpäätökset on muunnettu Suomen markoiksi tilinpäätöspäivän Suomen Pankin keskikurssiin. Ulkomaisten tytäryhtiöiden omien pääomien eliminoinnissa syntyneet muuntoerot on käsitelty konsernin vapaan oman pääoman oikaisueränä.

Kotimaisten konserniyhtiöiden ulkomaan rahan määräiset liiketapahtumat on kirjattu tapahtumapäivän kurssiin. Valuuttamääräiset

saamiset ja velat on muunnettu Suomen markoiksi käyttäen tilinpäätöspäivän Suomen Pankin keskikurssia. Näihin liittyvät suojaamistarkoituksessa tehdyt termiinisopimukset on arvostettu termiinkurssiin ja termiinien korko-osuus on jaksotettu sopimuksen voimassaoloajalle. Kursierot on kirjattu tilikauden tulokseen.

### LIKEVAIHTO

Myyntituotoista on vähennetty myynnin välilliset verot, annetut alennukset sekä myynnin kurssierot. Myyntirahdit ja muut myynti- ja toimintuskulut on käsitelty luonteensa mukaisesti hankinnan tai myynnin kuluina. Luottotappiot on kirjattu liiketoiminnan muihin kuluihin.

### KIINTEISTÖT

Kiinteistöistä saadut vuokratuotot on kirjattu liikevaihtoon.

Niistä aiheutuneet kustannukset on kirjattu hankinnan ja valmistuksen kuluihin.

### TUTKIMUS- JA KEHITYSMENOT

Tutkimus- ja kehitysmenot lukuunottamatta laiteinvestointeja on kirjattu kuluksi.

### ELÄKKEET

Kotimaisten yhtiöiden palveluksessa olevien henkilöiden lakisääteinen eläketurva on hoidettu eläkevakuutusyhtiöissä. Eläkevakuutusmaksut on jaksotettu vastaamaan suoriteperusteisia palkkoja. Muutama eläke ja lisäeläke on yhtiöiden omalla vastuulla tai järjestetty eläkesäätiöiden kautta. Suljettujen eläkesäätiöiden kattamaton vastuu on kirjattu taseeseen eläkevastuuelaksi ja vastaavien arvostuseriin. Lisäksi eläkevastuu on esitetty liitetiedoissa. Ulkomaiset tytäryhtiöt hoitavat eläkejärjestelynsä paikallisen käytännön mukaan.

### VAIHTO-OMAISUUDEN ARVOSTUS

Vaihto-omaisuus on arvostettu taseessa hankinnasta ja valmistuksesta johtuneiden muuttuvien menojen tai tätä alemman todennäköisen jälleenhankinta- tai myyntihinnan määräisenä. Välillisiä kustannuksia ei ole aktivoitu.

## KÄYTTÖOMAISUUS JA POISTOT

Käyttöomaisuuden suunnitelman mukaiset poistot on laskettu todennäköisen käyttöiän perusteella alkuperäisestä hankintahinnasta tasapoistoin.

Vuotuiset poistoprosentit ovat:

1. Rakennukset ja rakennelmat	
Toimisto- ja liikerakennukset	2,5%
Tuotanto- ja varistorakennukset	4,0 – 5,0 %
Rakennelmat	5,0 – 8,0 %
2. Kuljetusvälineet	16,6 – 25,0 %
3. Koneet ja kalusto	10,0 – 25,0 %
4. Aineettomat oikeudet ja muut pitkävaikutteiset menot	10,0 – 20,0 %

Tilikauden aikana hankitun käyttöomaisuuden poistot on laskettu käyttöönotosta lähtien.

Maa-alueista ja arvonorotuksista ei ole tehty poistoja. Maa-alueiden ja rakennusten arvoja on korotettu viimeksi vuonna 1987.

Muut pitkävaikutteiset menot ovat investointien käynnistys- sekä vuokrahuoneistojen perusparannuskuluja.

## VAPAAEHTOISET VARAUKSET

Konsernitilinpäätöksessä erillisyyhtiöiden tilinpäätössiirrot (vapaaehtoisten varausten ja poistoerojen muutokset) on palautettu tilikauden tulokseen laskennallisen verovelan muutosta lukuunottamatta. Tilinpäätössiirtojen kertymä vähennettyä laskennallisella verovelalla ja hankintahetken varausten oman pääoman osuudella sisältyy vapaaseen omaan pääomaan. Laskennallinen verovelka on esitetty taseessa omana eränä pitkäaikaisessa vieraassa pääomassa.

## VÄHEMMISTÖOSUUDET

Vähemmistöosuuksia ei ollut enää vuonna 1996.

## VEROT

Konsernitilinpäätökseen sisältyvät konserniyhtiöiden tilikaudelle jaksotettujen verojen lisäksi laskennallisen verovelan muutokset tilinpäätössiirroista. Verovelan muutokseen on tilinpäätöksessä 1995 laskettu myös verokannan nousun (3%) vaikutus. Konserniyhtiön toiselta konserniyhtiöltä saamaan osinkotuottoon liittyvä yhtiöveron hyvitys on konsernituloslaskelmassa vähennetty tilikauden veroista.

## I. LIIKEVAIHTO

I 000 mk	1996	%	1995	%
<b>Liikevaihto toimialoittain</b>				
Palveluyritykset	527 733	35,2	454 470	33,1
Kuitukangasteollisuus	513 124	34,2	459 286	33,4
Joustopakkausteollisuus	350 234	23,4	343 033	25,0
Nauhateollisuus	107 165	7,2	114 148	8,3
Muut	13 534	0,9	13 550	1,0
Sisäinen liikevaihto	-13 948	-0,9	-10 488	-0,8
<b>Yhteensä</b>	<b>1 497 842</b>	<b>100,0</b>	<b>1 373 999</b>	<b>100,0</b>

## Liikevaihto markkina-alueittain

<b>Suomi</b>	<b>807 807</b>	<b>53,9</b>	<b>741 207</b>	<b>53,9</b>
<b>Muut Pohjoismaat</b>	<b>128 159</b>	<b>8,6</b>	<b>124 228</b>	<b>9,0</b>
<b>Muut EU-maat</b>	<b>428 044</b>	<b>28,6</b>	<b>390 725</b>	<b>28,5</b>
<b>Muu Eurooppa</b>	<b>79 871</b>	<b>5,3</b>	<b>72 996</b>	<b>5,3</b>
<b>Muut maat</b>	<b>53 961</b>	<b>3,6</b>	<b>44 843</b>	<b>3,3</b>
<b>Yhteensä</b>	<b>1 497 842</b>	<b>100,0</b>	<b>1 373 999</b>	<b>100,0</b>

## 2. HENKILÖSTÖKULUT

I 000 mk	1996	Yhtymä 1995	Emoyhtiö 1996	Emoyhtiö 1995
<b>Tilikauden henkilöstökulut</b>				
Palkat	345 751	315 024	2 540	2 397
Eläkekulut	50 533	47 413	175	202
Muut henkilösivukulut	46 711	46 848	252	236
	<b>442 995</b>	<b>409 285</b>	<b>2 967</b>	<b>2 835</b>
Luontoisedut	3 321	3 071	36	53
<b>Yhteensä</b>	<b>446 316</b>	<b>412 356</b>	<b>3 003</b>	<b>2 888</b>

## Maksetut palkat

Hallitusten jäsenet ja toimitusjohtajat	5 036	5 097	1 500	1 445
Muu henkilökunta	341 052	313 019	896	832
Hallitusten jäsenten ja toimitusjohtajien lisäpalkkiot	733	540	150	120
<b>Yhteensä</b>	<b>346 821</b>	<b>318 656</b>	<b>2 546</b>	<b>2 397</b>

Emoyhtiön hallituksen jäsenillä ei ole eläkesopimuksia yhtiön kanssa. Emoyhtiön ja tytäryhtiöiden toimitusjohtajilla on lakisääteinen eläkevakuutus.

## 3. POISTOT

I 000 mk	1996	Yhtymä 1995	Emoyhtiö 1996	Emoyhtiö 1995
<b>Toimintokohtaiset poistot</b>				
Hankinnan ja valmistuksen poistot	95 280	88 410	2 465	2 055
Myyntin ja markkinoinnin poistot	1 257	1 475		
Hallinnon poistot	10 040	10 741	47	73
Konserniliikearvon poistot	1 214	931		
<b>Yhteensä</b>	<b>107 791</b>	<b>101 557</b>	<b>2 512</b>	<b>2 128</b>

## Poistot tase-erittäin

Aineettomat hyödykkeet	8 243	8 375	434	
Konserniliikearvo	1 214	931		
Rakennukset ja rakennelmat	13 070	12 145	2 031	2 055
Koneet ja kalusto	84 128	79 103	34	61
Muut aineelliset hyödykkeet	1 136	1 003	13	12
<b>Yhteensä</b>	<b>107 791</b>	<b>101 557</b>	<b>2 512</b>	<b>2 128</b>

## Poistoeron muutos

Aineettomat hyödykkeet	-75	-1 311		
Rakennukset ja rakennelmat	-2 756	-10 290	1 553	596
Koneet ja kalusto	-27 287	-6 537	17	53
Muut aineelliset hyödykkeet	-386	-161		
	<b>-30 504</b>	<b>-18 299</b>	<b>1 570</b>	<b>649</b>
Myydyn käyttöomaisuuden poistoeron oikaisu	-2 346	-1 457		
<b>Tilikauden poistoeron muutos</b>	<b>-32 850</b>	<b>-19 756</b>	<b>1 570</b>	<b>649</b>

#### 4. LIIKETOIMINNAN MUUT KULUT JA TUOTOT

I 000 mk	1996	Yhtymä 1995	1996	Emoyhtiö 1995
<b>Liiketoiminnan muut kulut</b>				
Käyttöomaisuuden myynti- ja romutustappiot	372	799		
Osakkeiden myyntitappiot	2 375	268	2 375	222
Luottotappiot	1 430	1 367		
Vahinkokulut	763	89		
Muut	264	141		
	<b>5 204</b>	<b>2 664</b>	<b>2 375</b>	<b>222</b>
<b>Liiketoiminnan muut tuotot</b>				
Käyttöomaisuuden myyntivoitot	2 780	2 765		
Osakkeiden myyntivoitot	5 828		4 831	
Tutkimusavustukset, vakuutuskorvaukset	1 048	839		
Luottotappioiden palautukset	321	125		
Muut	863	225	2	22
	<b>10 840</b>	<b>3 954</b>	<b>4 833</b>	<b>22</b>

#### 5. RAHOITUSTUOTOT JA KULUT

I 000 mk	1996	Yhtymä 1995	1996	Emoyhtiö 1995
<b>Konserniyhtiöt</b>				
Osinkotuotot			1 469	720
Rahoitustuotot			2 380	4 174
Korkokulut			-10 876	-10 566
<b>Ulko puoliset</b>				
Osinkotuotot	1 539	1 059	1 146	982
Korkotuotot pitkäaikaisista sijoituksista	53	807	6	706
Muut rahoitustuotot	2 425	3 500	1 433	1 634
Kurssivoitot	9 057	5 633	6 981	3 729
Kurssitappiot	-9 623	-5 671	-6 649	-3 627
Korkokulut	-28 008	-35 844	-6 243	-10 403
Muut rahoituskulut	-1 815	-3 256	-472	-1 000
	<b>-26 372</b>	<b>-33 772</b>	<b>-10 825</b>	<b>-13 651</b>

Kurssierot ovat rahoitustoiminnan kurssieroja. Myyneistä ja ostoista syntyneet kurssierot on kirjattu joko myynnin tai ostoisten oikaisueriksi.

#### 6. SATUNNAISET TUOTOT JA KULUT

I 000 mk	1996	Yhtymä 1995	1996	Emoyhtiö 1995
<b>Satunnaiset tuotot</b>				
Konserniavustukset			88 644	52 520
Liiketoiminnan myynti		385		
Lunastamattomat osingot	19		19	
	<b>19</b>	<b>385</b>	<b>88 663</b>	<b>52 520</b>
<b>Satunnaiset kulut</b>				
Optioiden lunastus	387		387	
Vuokraoikeuden poisto		363		
Avardon osakkeet ja pääomalaina		5 132		9 355
Muut	8			
	<b>395</b>	<b>5 495</b>	<b>387</b>	<b>9 355</b>
<b>Satunnaiset tuotot ja kulut yhteensä</b>				
	<b>-376</b>	<b>-5 110</b>	<b>88 276</b>	<b>43 165</b>

#### 7. AINEETTOMAT HYÖDYKKEET

Lukuihin sisältyvät kaikki ne aineettomat hyödykkeet, joiden hankintamenoja ei ole vielä kokonaan kirjattu suunnitelman mukaisina poistoina kuluksi. Tästä poiketen on esitetty kaikki konserniliikearvot ja -reservit.

I 000 mk	1996	Yhtymä 1995	1996	Emoyhtiö 1995
<b>Aineettomat oikeudet</b>				
Hankintameno I.I.	885	599		
Loppuun poistetut	-11	-52		
Lisäykset	109	338		
Hankintameno 31.12.	983	885		
Kertyneet poistot	-368	-290		
Tasearvo 31.12.	615	595		
Poistoeron kertymä I.I.	46	35		
Poistoeron muutos	-1	11		
Kokonais- ja suunnitelmapoistojen kertynyt erotus 31.12.	45	46		
<b>Liikearvo</b>				
Hankintameno I.I.	71 888	67 119		
Loppuun poistetut	-8 128	-466		
Lisäykset	100	5 335		
Vähennykset	-544	-100		
Hankintameno 31.12.	63 316	71 888		
Kertyneet poistot	-43 418	-45 942		
Tasearvo 31.12.	19 898	25 946		
Poistoeron kertymä I.I.	853	168		
Poistoeron muutos	-159	685		
Kokonais- ja suunnitelmapoistojen kertynyt erotus 31.12.	694	853		
<b>Konserniliikearvo</b>				
Hankintameno I.I.	223 856	212 315		
Lisäykset	258	11 581		
Vähennykset		-40		
Hankintameno 31.12.	224 114	223 856		
Kertyneet poistot	-214 421	-213 207		
Tasearvo 31.12.	9 693	10 649		
<b>Konsernireservi</b>				
Hankintameno I.I.	-983	-5 765		
Lisäykset				
Vähennykset		4 782		
Hankintameno 31.12.	-983	-983		
Kertyneet tuloutukset	983	983		
Tasearvo 31.12.	0	0		
<b>Muut pitkävaikutteiset menot</b>				
Hankintameno I.I.	11 985	9 653	0	
Loppuun poistetut	-313	-875		
Lisäykset	5 706	3 207	2 168	
Hankintameno 31.12.	17 378	11 985	2 168	
Kertyneet poistot	-6 605	-4 369	-434	
Tasearvo 31.12.	10 773	7 616	1 734	
Poistoeron kertymä I.I.	1 184	569		
Poistoeron muutos	235	615		
Kokonais- ja suunnitelmapoistojen kertynyt erotus 31.12.	1 419	1 184		



## 8. AINEELLISET HYÖDYKKEET

Lukuihin sisältyvät kaikki ne käyttöomaisuushyödykkeet, joiden hankintamenoja ei ole vielä kokonaan kirjattu suunnitelman mukaisina poistoina kuluksi.

I 000 mk	1996	Yhtymä 1995	1996	Emoyhtiö 1995
<b>Maa-alueet</b>				
Hankintameno I.I.	26 171	26 057	18 945	18 948
Lisäykset	658	117		
Vähennykset		-3		-3
Tasearvo 31.12.	26 829	26 171	18 945	18 945
Tasearvoon sisältyvät arvonorotukset	15 297	15 297	13 800	13 800
<b>Rakennukset ja rakennelmat</b>				
Hankintameno I.I.	308 808	280 197	69 041	70 570
Loppuun poistetut	46	-5 709	46	-1 529
Lisäykset	11 644	35 865		
Vähennykset		-1 544		
Kurssierot	-3	-1		
Hankintameno 31.12.	320 495	308 808	69 087	69 041
Kertyneet poistot	-90 795	-77 680	-31 196	-29 119
Tasearvo 31.12.	229 700	231 128	37 891	39 922
Poistoeron kertymä I.I.	83 206	73 072	12 612	13 208
Poistoeron muutos	2 757	10 134	-1 552	-596
Kokonais- ja suunnitelmapoistojen kertynyt erotus 31.12.	85 963	83 206	11 060	12 612
Tasearvoon sisältyvät arvonorotukset	40 555	40 555	20 974	20 974
<b>Koneet ja kalusto</b>				
Hankintameno I.I.	742 565	729 564	519	578
Loppuun poistetut	-54 807	-118 609	-279	-59
Lisäykset	88 061	145 033	39	
Vähennykset	-8 946	-13 980		
Kurssierot	713	557		
Hankintameno 31.12.	767 586	742 565	279	519
Kertyneet poistot	-364 991	-340 824	-215	-460
Tasearvo 31.12.	402 595	401 741	64	59
Poistoeron kertymä I.I.	162 833	154 684	42	95
Poistoeron muutos	29 624	8 149	-18	-53
Kokonais- ja suunnitelmapoistojen kertynyt erotus 31.12.	192 457	162 833	24	42
Tasearvosta 31.12. koneiden ja laitteiden osuus	378 539	377 979	0	0
<b>Muut aineelliset hyödykkeet</b>				
Hankintameno I.I.	6 640	5 915	105	105
Loppuun poistetut	-936	-818		
Lisäykset	2 355	1 543		
Vähennykset	-22			
Hankintameno 31.12.	8 037	6 640	105	105
Kertyneet poistot	-3 681	-3 502	-40	-27
Tasearvo 31.12.	4 356	3 138	65	78
Poistoeron kertymä I.I.	382	220		
Poistoeron muutos	394	162		
Kokonais- ja suunnitelmapoistojen kertynyt erotus 31.12.	776	382		
<b>Ennakkomaksut ja keskeneräiset hankinnat</b>				
Hankintameno I.I.	12 630	20 267		
Lisäykset/Vähennykset	22 453	-7 637		
Hankintameno 31.12.	35 083	12 630		
<b>Verotusarvot</b>				
Maa-alueet	9 897	8 779	7 060	6 173
Rakennukset	102 790	102 687	31 080	32 728
Osakkeet ja osuudet				
Tytäryhtiöt			275 063	239 830
Muut	56 812	50 654	39 873	39 651

Mikäli verotusarvoa ei ole ollut käytettävissä, on esitetty kirjanpitoarvo.

9. TYTÄRYHTIÖT 31.12.1996

	Osuus yhtiön osakkeista ja äänivallasta	Osuus yhtiön omasta pääomasta	Osakkeiden määrä		Osakkeiden nimellisarvo	Osakkeiden kirjanpito- arvo	Viimeksi laaditun tilinpäätöksen mukainen voitto/tappio
		I 000 mk	kpl		mk	I 000 mk	I 000 mk
Amerplast Oy	100,0	47 198	8 000	FIM	12 000 000	131 890	1 442
Fiktio Oy	100,0	1 211	10	FIM	1 000	1	1 189
Inka Oy	100,0	23 576	20	FIM	2 000 000	15 008	1 994
M.Koster & Co.B.V.	100,0	-502	235	NLG	235 000	1 086	-33
J.W. Suominen Oy	100,0	85 016	70 000	FIM	63 000 000	92 563	0
Säkkiväline Oy	100,0	215 477	1 948 000	FIM	19 480 000	238 260	38 639
<b>Yhteensä</b>						<b>478 808</b>	
<b>Tytäryhtiöiden kautta omistetut:</b>							
Amerplast AB	100,0	5 968	100 000	SEK	10 000 000	575	1 443
A/O Amerplast	100,0	-1	20	RUR	4 500 000	13	-6
A.Eskola Oy	93,9	964	108	FIM	108 000	943	25
Greenwill AB	100,0	41	500	FIM	32 595	33	2
Inka GmbH	100,0	-1 315		DEM	50 000	98	-69
Kanta-Hämeen Ympäristöyhtiö Oy	100,0	227	50	FIM	50 000	36	19
Kiinteistö Oy Tampereen Sarankulma	100,0	112	150	FIM	15 000		30
SV-Ammattipörssi Oy	100,0	231	100	FIM	15 000	204	8
Svensk Lasthantering AB	100,0	6 325	5 000	SEK	500 000	2 820	783
Säkkiväline Etelä Oy	100,0	296	500	FIM	50 000	50	96
Säkkiväline Itä Oy	100,0	298	500	FIM	50 000	50	61
Säkkiväline Kiinteistöhuolto Oy	100,0	1 190	1 000	FIM	1 000 000	3 313	39
Säkkiväline Länsi Oy	100,0	221	500	FIM	50 000	50	31
Säkkiväline Palvelu Oy	100,0	273	60	FIM	30 000	246	65
Säkkiväline Pohjoinen Oy	100,0	203	500	FIM	50 000	50	48
Säkkiväline Puhtaanapito Oy	100,0	7 185	1 000	FIM	1 000 000	16 890	-76
Säkkiväline Siivouspalvelut Oy	100,0	1 296	1 000	FIM	1 000 000	6 046	-23
<b>Yhteensä</b>						<b>510 225</b>	

## 10. MUUT YHTIÖT 31.12.1996

	Osuus yhtiön osakkeista %		Osakkeiden määrä kpl		Osakkeiden nimellisarvo mk		Osakkeiden kirjanpitoarvo I 000 mk	
	Yhtymä	Emo	Yhtymä	Emo	Yhtymä	Emo	Yhtymä	Emo
Enso Oy A	0,02	0,02	38 000	38 000	380 000	380 000	1 178	1 178
Instrumentarium Oy A	0,63	0,63	96 000	96 000	960 000	960 000	9 977	9 977
Instrumentarium Oy B	0,48	0,48	23 400	23 400	234 000	234 000	2 566	2 566
Kiinteistö Oy Inkanmäki *	99,00	99,00	99	99	247 500	247 500	247	247
Kiinteistö Oy Killinkivi *	58,30	58,30	14	14	70 000	70 000	70	70
Kiinteistö Oy Killinpolku *	25,00	25,00	1	1	50 000	50 000	50	50
Kiinteistö Oy Tikankulma *	45,47	45,47	3 092	3 092	1 314 100	1 314 100	24 478	24 478
Lammaisten Sähkö Oy A	14,00		336		67 200		977	
Lammaisten Sähkö Oy B	14,08		676		135 200		49	
Merita Pankki Oy A	0,15	0,02	1 117 351	164 650	11 173 510	1 646 500	24 027	3 230
Pihlajamäen Ostoskeskus Oy	4,43	4,43	77	77	7 700	7 700	711	711
UPM-Kymmene Oy	0,04	0,04	98 858	98 858	988 580	988 580	8 129	8 129
Suomen Osakekeskusrekisteri								
Osuuskunta	0,61	0,40	3	2	210 000	140 000	210	140
Vakuutusosakeyhtiö Pohjola A	0,20	0,20	41 000	41 000	205 000	205 000	3 530	3 530
Liittymismaksut							3 021	206
Puhelinosaakkeet							973	12
Muut							3 513	245
<b>Yhteensä</b>							<b>83 706</b>	<b>54 769</b>

\* Konsolidoinnin ulkopuolella.

Täydellinen erittely omistetuista osakkeista on tilinpäätöstä koskevien asiakirjojen liitteenä Lassila & Tikanoja-yhtymän keskushallinnossa.

Merita Pankki Oy:n osakkeista konsernissa 31.12.1995 tehtyä 50,1 miljoonan markan arvonalennusta on tilinpäätöksessä vähennetty 2,7 miljoonalla markalla. Näiden osakkeiden hankintaan liittyvän rahoitussopimuksen perusteella arvonnmuutoksilla ei ole tulosvaikutusta. Muilta osin osakkeet on arvostettu alkuperäiseen hankintamenoon. Julkisesti noteerattujen arvopapereiden tilinpäätöspäivän kurssilla laskettu arvo oli yhtymässä 2 miljoonaa ja emoyhtiössä 9,1 miljoonaa markkaa korkeampi kuin niiden kirjanpitoarvo.

## 11. PITKÄAIKAISET SIOITUKSET

I 000 mk	1996	Yhtymä 1995	1996	Emoyhtiö 1995
<b>Konserniyhtiöt</b>				
Osakkeet			<b>478 808</b>	468 950
Lainasaamiset			<b>68 120</b>	114 601
<b>Yhteensä</b>			<b>546 928</b>	583 551
Lainasaamiset konserniyhtiöiden hallitusten jäseniltä ja toimitusjohtajilta		1 050		1 050

## 12. ARVOSTUSERÄT

I 000 mk	1996	Yhtymä 1995	1996	Emoyhtiö 1995
Kuluksi kirjaamatta oleva osuus eläkevastuusta 1.1.	<b>4 078</b>	3 878	<b>4 078</b>	3 841
Tilikauden muutos	<b>-369</b>	200	<b>-369</b>	237
Kuluksi kirjaamatta oleva osuus eläkevastuusta 31.12. kirjanpitoarvoin laskettuna	<b>3 709</b>	4 078	<b>3 709</b>	4 078

Käyvin arvoin laskettuna eläkevastuuvajausta ei ole.

### 13. RAHOITUSOMAISUUS

I 000 mk	1996	Yhtymä 1995	1996	Emoyhtiö 1995
<b>Myyntisaamiset</b>				
Suomen rahan määräiset	72 121	67 512		
Ulkomaan rahan määräiset	83 957	76 320		
<b>Yhteensä</b>	<b>156 078</b>	<b>143 832</b>		
Myyntisaamiset % liikevaihdosta	10,4	10,5		
<b>Saamiset konserniyhtiöiltä</b>				
Lainasaamiset			42 481	78 946

### 14. YHTYMÄN OMA PÄÄOMA

I 000 mk	Yhteensä	Sidottu oma pääoma			Vapaa oma pääoma	
		Osake- pääoma	Vara- rahasto	Arvonkorotus- rahasto	Varauksista siirretty	Muu vapaa
<b>Oma pääoma 1.1.1996</b>	<b>419 248</b>	<b>63 723</b>	<b>92 997</b>	<b>18 598</b>	<b>142 555</b>	<b>101 375</b>
Osingonjako	-24 483					-24 483
Muuntoerot	583					583
Hankintahetken varausten tuloutuminen	0				9 695	-9 695
Oman pääoman osuus tilikauden varausten muutoksesta	0				1 053	-1 053
<b>Tilikauden voitto</b>	<b>110 085</b>					<b>110 085</b>
<b>31.12.1996</b>	<b>505 433</b>	<b>63 723</b>	<b>92 997</b>	<b>18 598</b>	<b>153 303</b>	<b>176 812</b>
Vapaasta omasta pääomasta jakokelpoisia varoja						176 812

### 15. EMOYHTIÖN OMA PÄÄOMA

I 000 mk	Yhteensä	Sidottu oma pääoma				Vapaa oma pääoma	
		Osake- pääoma	Vara- rahasto	Käyttö- rahasto	Voitto- varat	Tilikauden voitto	Omat osakkeet
<b>Oma pääoma 1.1.1996</b>	<b>402 341</b>	<b>63 723</b>	<b>92 986</b>	<b>174 796</b>	<b>111 311</b>		<b>-40 475</b>
Osingot	-25 702				-25 702		
Osakkeiden mitätöinti	0			-40 475			40 475
<b>Tilikauden voitto</b>	<b>62 441</b>					62 441	
<b>31.12.1996</b>	<b>439 080</b>	<b>63 723</b>	<b>92 986</b>	<b>134 321</b>	<b>85 609</b>	<b>62 441</b>	<b>0</b>

### 16. OMAT OSAKKEET

Yhtiön hallussa olevia omia osakkeita on käsitelty seuraavasti

	kpl
Osakkeiden kokonaismäärä	6 372 252
Lunastettu vapaalla omalla pääomalla ja mitätöity	2 418 120
Ulkona olevat osakkeet	3 954 132
<b>Tytäryhtiön hallussa olevat osakkeet, jotka on merkitty yhtymän taseeseen ilman arvoa</b>	<b>187 555</b>
Yhtymän ulkopuolisten hallussa olevat osakkeet	3 766 577

## 17. KONSERNIN VAPAAEHTOISET VARAUKSET JA VEROVELKA

I 000 mk	31.12.1996	Muutos	1.1.1996
Kertynyt poistoero	281 354	32 850	248 504
Investointivaraus	305	-5 156	5 461
Toimintavaraus	494	-105	599
Siirtymävaraus	28 741	-26 171	54 912
Vapaaehtoiset varaukset yhteensä	310 894	1 418	309 476
Laskennallinen verovelka	-86 988	-336	-86 652
Tytäryhtiöiden hankintahetken oman pääoman osuus	-70 603	9 621	-80 224
Vähemmistön osuus varauksista	0	45	-45
Omaan pääomaan siirretty osuus	153 303	10 748	142 555

## 18. VIERAS PÄÄOMA

I 000 mk	1997*)	1998	1999	2 000
Pitkäaikaisten lainojen lyhennykset lähivuosina				
Yhtymä				
Lainat rahalaitoksilta	52 490	41 600	58 103	66 569
Eläkelainat	7 445	6 351	5 905	5 494
Yhteensä	59 935	47 951	64 008	72 063
Emoyhtiö				
Lainat rahalaitoksilta	5 631	7 023	5 388	5 382
Eläkelainat	3 177	2 634	2 449	2 278
Yhteensä	8 808	9 657	7 837	7 660

\*) Taseessa lyhytaikaisessa vieraassa pääomassa

	1996	Yhtymä 1995	1996	Emoyhtiö 1995
Velat, jotka eräännyvät viiden vuoden tai sitä pitemmän ajan kuluttua				
Lainat rahalaitoksilta	48 365	63 289	66 095	62 907
Eläkelainat	72 987	208 093	30 264	92 401
Yhteensä	121 352	271 382	96 359	155 308
Korottomat velat				
Pitkäaikaiset	90 697	90 730	3 709	4 078
Lyhytaikaiset	212 867	187 334	21 090	11 743
Yhteensä	303 564	278 064	24 799	15 821

Velat konserniyhtiöille

Muut lyhytaikaiset velat **155 693** 184 620

Yhtymällä oli 31.12.1996 pitkäaikaista korollista vierasta pääomaa 305,4 miljoonaa markkaa ja emoyhtiöllä 121,5 miljoonaa markkaa. Yhtymän markkamääräisen vieraan pääoman osuus oli 85,3 % ja emoyhtiön 100 %.

Optiolaina

Muihin pitkäaikaisiin velkoihin sisältyy yhtiön vuonna 1993 liikkeellelaskeman optiolainan jäljellä oleva määrä 388 000 mk. Laina on vuoden 1996 loppuun mennessä ennaikaisesti lyhennetty 20 000 markkaa. Laina maksetaan takaisin lainaehtojen mukaan yhtenä eränä 1.7.1998. Vuosittain maksettava lainan korko on 10 %. Lainaan liittyvillä optiotodistuksilla voidaan merkitä osakkeita 194 000 kappaletta hintaan 141 markkaa 1.7.1993 - 31.12.1998 väli- senä aikana. Osakepääoma voi täten lisääntyä 1 940 000 markkaa. Nämä osakkeet ovat 4,9 % yhtiön ulkopuolisista osakkeista. Optioon perustuvia merkintäoikeuksia ei ole käytetty.

## 19. ANNETUT PANTIT JA VASTUUSITOUMUKSET

I 000 mk	1996	Yhtymä 1995	1996	Emoyhtiö 1995
<b>Omasta velasta</b>				
Panttien kirjanpitoarvo*)	<b>215 181</b>	220 998	<b>214 730</b>	214 730
Kiinteistökiinnitykset	<b>184 910</b>	188 740	<b>66 000</b>	67 300
Yrityskiinnitykset	<b>78 330</b>	80 130		
*) Niiden sitoumusten yhteismäärä, joiden vakuudeksi pantit on annettu	<b>196 267</b>	260 012	<b>190 675</b>	244 078
<b>Konserniyhtiön velasta</b>				
Takaukset			<b>102 746</b>	83 195
<b>Muut omat vastuut</b>				
Eläkesäätiön vastuut	<b>16 084</b>	17 567	<b>16 084</b>	17 567
Muut eläkevastuut	<b>59</b>	91		33
<b>Leasingvastuut:</b>				
Seuraavana vuonna erääntyvät vuokrat	<b>75</b>	124		
Myöhempinä vuosina erääntyvät vuokrat	<b>12</b>	11		
Muut leasingvastuut	<b>85</b>	200		
				<b>Yhtymä 1996</b>
		<b>Pääoma- arvot</b>		<b>Avoimien sopimusten ero käypään arvoon</b>
<b>Johdannaispimukset</b>				
Korkojohdannaiset				
Koronvaihtosopimusten nimellisarvot		<b>35 000</b>		<b>-2 400</b>
Valuuttajohdannaiset				
Terminisopimusten vasta-arvot		<b>36 323</b>		<b>-13</b>

Yhtymä ei ole antanut ulkopuolisten puolesta pantteja, kiinnityksiä tai takauksia.

# VOITONJAKOEHDOTUS

Vapaa oma pääoma konsernitaseen 31.12.1996 mukaan on	330.115.000,00
Tästä jakokelpoiset voittovarot ovat	176.812.000,00
Emoyhtiön tulos	62.440.922,49
Voittovarot edellisiltä vuosilta	85.608.728,09
Yhteensä	148.049.650,58
Hallitus ehdottaa, että osinkoa jaetaan	
13,00 markkaa 3 954 132 osakkeelle	51.403.716,00
Jätetään voittovaraintilille	96.645.934,58
Yhteensä	148.049.650,58

Helsingissä 25. päivänä helmikuuta 1997

Jaakko Lassila

Yrjö Niskanen

Heikki Hakala

Jukka Viinanen

Juhani Majjala

## TILINTARKASTUSKERTOMUS

### LASSILA & TIKANOJA OY:N OSAKKEENOMISTAJILLE

Olemme tarkastaneet Lassila & Tikanoja Oy:n kirjanpidon, tilinpäätöksen ja hallinnon tilikaudelta 1.1. – 31.12.1996. Hallituksen ja toimitusjohtajan laatima tilinpäätös sisältää toimintakertomuksen sekä konsernin ja emoyhtiön tuloslaskelman, taseen ja liitetiedot. Suorittamamme tarkastuksen perusteella annamme lausunnon tilinpäätöksestä ja hallinnosta.

Tilintarkastus on suoritettu hyvän tilintarkastustavan mukaisesti. Kirjanpitoa ja tilinpäätöksen laatimisperiaatteita, sisältöä ja esittämistapaa on tällöin tarkastettu riittävässä laajuudessa sen toteamiseksi, että tilinpäätös on olennaisilta osin oikein laadittu. Hallinnon tarkastuksessa on selvitetty hallituksen jäsenten ja toimitusjohtajan toiminnan lainmukaisuutta osakeyhtiölain säännösten perusteella.

Lausuntonamme esitämme, että tilinpäätös on laadittu kirjanpitolain sekä tilinpäätöksen laatimista koskevien muiden säännösten ja määräysten mukaisesti. Tilinpäätös antaa kirjanpitolaissa tarkoitetulla tavalla oikeat ja riittävät tiedot konsernin ja emoyhtiön toiminnan tuloksesta ja taloudellisesta asemasta.

Tilinpäätös konsernitilinpäätöksineen voidaan vahvistaa sekä vastuuvapaus myöntää emoyhtiön hallituksen jäsenille ja toimitusjohtajalle tarkastamaltamme tilikaudelta. Hallituksen voitonjakoehdotus on osakeyhtiölain mukainen.

Olemme perehtyneet tilivuoden aikana julkistettuihin osavuosi-katsauksiin. Käsityksemme mukaan ne on laadittu niitä koskevien säännösten mukaisesti.

Helsingissä 3. päivänä maaliskuuta 1997

SVH Coopers & Lybrand Oy

Antti Lassila

KHT-yhteisö

HTM

Ilkka Haarlaa

KHT



**OMISTAJARYHMÄT**

	Omistajien lukumäärä	%-osuus	Osakemäärä kpl	% yhtymän ulkopuolisesta osakekannasta
Yritykset	73	10,8	505 261	13,4
Rahoitus- ja vakuutuslaitokset	15	2,2	992 710	26,3
Julkisyhteisöt	14	2,1	692 357	18,4
Voittoa tavoittelemattomat yhteisöt	24	3,5	394 933	10,5
Kotitaloudet	548	80,8	970 420	25,7
Ulkomaiset osakkeenomistajat	4	0,6	6 320	0,2
	678	100,0	3 562 001	94,5
Hallintarekisteröidyt osakkeet			198 918	5,3
Arvo-osuusjärjestelmään siirtämättömät osakkeet			5 658	0,2
<b>Yhteensä</b>			<b>3 766 577</b>	<b>100,0</b>

**YHTYMÄN ULKOPUOLISEN OSAKEOMISTUKSEN JAKAUMA**

Osakkeita kpl	Omistajien lukumäärä	%-osuus	Osakemäärä kpl	% yhtymän ulkopuolisesta osakekannasta
I-1000	495	73,0	128 533	3,4
1001-3000	98	14,4	168 656	4,5
3001-10000	44	6,5	241 358	6,4
10001-20000	19	2,8	272 809	7,2
20001-50000	10	1,5	290 774	7,7
50001-100000	2	0,3	139 140	3,7
yli 100000	10	1,5	2 320 731	61,6
	678	100,0	3 562 001	94,5
Hallintarekisteröidyt osakkeet			198 918	5,3
Arvo-osuusjärjestelmään siirtämättömät osakkeet			5 658	0,2
<b>Yhteensä</b>			<b>3 766 577</b>	<b>100,0</b>

**LASSILA & TIKANOJA OY:N SUURIMMAT OSAKKEENOMISTAJAT**

Osakas	Osakemäärä kpl	% yhtymän ulkopuolisesta osakekannasta
1. Pohjola-yhtiöt	487 500	12,9
2. Merita Pankki Oy	400 000	10,6
3. Instrumentarium Oy *	270 540	7,2
4. Evald ja Hilda Nissin Säätiö	251 415	6,7
5. Henkivakuutusosakeyhtiö Nova	180 039	4,8
6. Kuntien eläkevakuutus	176 900	4,7
7. Toivo Kankaan kuolinpesä	175 520	4,7
8. Juhani Maijala	142 610	3,8
9. Tapiola-yhtiöt	122 760	3,3
10. Alfred Berg Finland sijoitusrahasto	113 447	3,0
11. Heikki Bergholm	81 000	2,2
12. Mikko Maijala	58 140	1,5
13. Liikesivistysrahaston kannatusyhdistys	42 026	1,1
14. Sijoitusrahasto Optimal	40 900	1,1
15. Oy Norvestia Ab	38 000	1,0
16. Sijoitusrahasto Alfred Berg Portfolio	33 900	0,9
17. Onninen Sijoitus Oy	25 000	0,7
18. Sijoitusrahasto Merita Fennia	25 000	0,7
19. Kaupallisten ja teknillisten tieteiden tukisäätiö	22 800	0,6
20. Eeva Maijala	21 800	0,6

\* Sisältää eläkesäätiön omistamat osakkeet.

## TIETOJA OSAKKEISTA

Yhtiön osakepääoma on 63 722 520 markkaa, joka muodostuu 6 372 252 osakkeesta, kukin nimellisarvoltaan 10 markkaa. Tästä määrästä on 2 418 120 kappaletta lunastettu yhtiölle vapaalla omalla pääomalla ja mitätöity. Ulkona olevien osakkeiden lukumäärä on näin ollen 3 954 132 kappaletta.

Lassila & Tikanojan tytäryhtiö Fiktio Oy omistaa 187 555 kappaletta emoyhtiön osakkeita, jotka on kirjattu yhtymän taseeseen ilman arvoa. Lassila & Tikanojan hallitus on joulukuussa 1996 päättänyt fuusioda Fiktio Oy:n Lassila & Tikanoja Oy:öön ja fuusion saatua lainvoiman mitätöidä Fiktio Oy:n omistamat osakkeet. Yhtymän ulkopuolisten hallussa on osakkeita 3 766 577 kappaletta. Osakekohtaisia tunnuslukuja laskettaessa on käytetty yhtymän ulkopuolisten hallussa olevia osakemääriä.

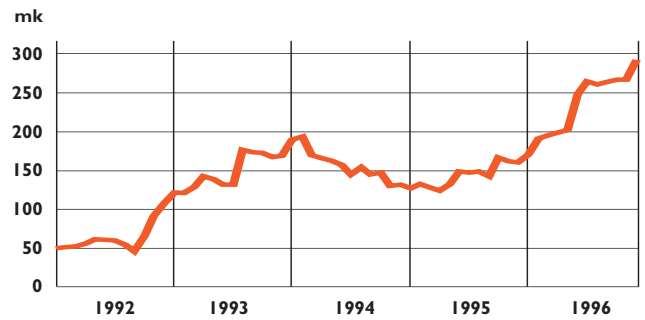
Vuoden 1993 optiolainaan liittyvillä optiotodistuksilla voidaan merkitä 1.7.1993 – 31.12.1998 enintään 194 000 osaketta. Osakepääoma voi täten lisääntyä 1 940 000 markkaa. Nämä osakkeet ovat 4,9 prosenttia yhtymän ulkopuolisista osakkeista. Laina on suunnattu Lassila & Tikanoja -yhtymässä täysipäiväisesti työskentelevälle johdolle.

Lassila & Tikanojan hallituksen jäsenet omistivat 142 960 kappaletta yhtiön osakkeita 14.2.1997, mikä oli 3,8 prosenttia yhtymän ulkopuolisesta osakepääomasta. Vuoden 1993 optiolainalla hallituksen jäsenet voivat merkitä 0,8 prosenttia yhtymän ulkopuolisesta osakepääomasta. Eläkesäätiö omisti mainittuna ajankohtana 21 248 kappaletta yhtiön osakkeita, mikä oli 0,6 prosenttia yhtymän ulkopuolisesta osakepääomasta.

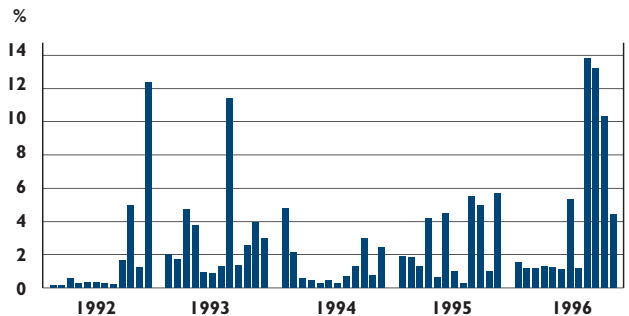
Yhtiön osakkeet noteerataan Helsingin Arvopaperipörssissä, jossa niitä vaihdettiin vuoden 1996 aikana 2 100 804 kappaletta, mikä oli 55,8 prosenttia yhtymän ulkopuolella olevasta osakekannasta.

Yhtiöllä on yksi osakesarja. Osakkeet kuuluvat arvo-osuusjärjestelmään. Hallituksella ei ole valtuuksia osakeanteihin eikä vaihtovelkirja- tai optiolainan liikkeellelaskemiseen.

Osakeantioikaistu keskipurssi



Osakkeen suhteellinen vaihto



# TUNNUSLUVUT

## OSAKEKOHTAISET TUNNUSLUVUT

	1992 ***	1993	1994	1995	1996
Tulos/osake, mk (EPS)	14,61	11,07	20,11	22,56	<b>29,33 *</b>
Oma pääoma/osake, mk	134,85	80,53	97,16	111,31	<b>134,19</b>
Osinko/osake, mk	2,16	2,50	4,50	6,50	<b>13,00 **</b>
Osinko/tulos, %	14,8	22,6	22,4	28,8	<b>44,3 **</b>
Efektiivinen osinkotuotto, %	2,0	1,4	3,2	4,1	<b>4,5 **</b>
Hinta/voitto-suhde (P/E)	7,2	15,7	6,9	7,1	<b>9,9</b>
Osakeantioikaistu tilikauden alin kaupantekokurssi, mk	43,28	107,33	128,00	115,00	<b>164,00</b>
Osakeantioikaistu tilikauden ylin kaupantekokurssi, mk	110,79	195,00	202,00	176,00	<b>300,00</b>
Osakeantioikaistu tilikauden keskimääräinen kaupantekokurssi, mk	88,20	158,12	163,97	146,40	<b>258,86</b>
Osakeantioikaistu tilikauden viimeinen, kauppapäivän kaupankäyntimäärällä painotettu keskimääräinen kaupantekokurssi, mk	105,79	174,02	138,65	160,22	<b>290,86</b>
Osakekannan markkina-arvo 31.12., Mmk	322,3	655,5	522,2	603,5	<b>1 095,6</b>
Yhtymän ulkopuolisten omistuksessa olevien osakkeiden osakeantioikaistu lukumäärä keskimäärin vuoden aikana	3 046 429	3 446 950	3 766 577	3 766 577	<b>3 766 577</b>
Yhtymän omistuksessa olevien osakkeiden osakeantioikaistu lukumäärä vuoden lopussa	3 046 429	3 766 577	3 766 577	3 766 577	<b>3 766 577</b>
Vaihdettujen osakkeiden lukumäärä % keskimääräisestä	595 296 22,6	1 312 680 38,1	636 735 16,9	1 234 324 32,8	<b>2 100 804 55,8</b>

## TALOUDELLISTA KEHITYSTÄ KUVAAVAT TUNNUSLUVUT

	1992 ***	1993	1994	1995	1996
Liikevaihto, Mmk	955,0	1 013,2	1 229,9	1 374,0	<b>1 497,8</b>
Vienti ja ulkomaantoiminnot, Mmk	384,1	418,6	570,4	633,5	<b>690,0</b>
Liikevoitto, Mmk	91,0	81,4	122,1	142,8	<b>180,1</b>
% liikevaihdosta	9,5	8,0	9,9	10,4	<b>12,0</b>
Voitto ennen satunnaisia eriä, Mmk	47,6	37,7	90,2	109,0	<b>153,7</b>
% liikevaihdosta	5,0	3,7	7,4	7,9	<b>10,3</b>
Voitto ennen tilinpäätössiirtoja, veroja ja vähemmistöosuutta, Mmk	47,6	27,3	89,0	103,9	<b>153,4</b>
% liikevaihdosta	5,0	2,7	7,2	7,6	<b>10,2</b>
Taseen loppusumma, Mmk	1 162,2	1 053,9	1 103,6	1 146,8	<b>1 174,7</b>
Oman pääoman tuotto, % (ROE)	11,3	11,9	21,8	20,8	<b>23,9</b>
Sijoitetun pääoman tuotto, % (ROI)	11,4	12,2	15,8	17,3	<b>21,2</b>
Omavaraisuusaste, %	36,8	31,6	36,2	36,6	<b>43,0</b>
Gearing, %	199,0	114,8	95,0	98,5	<b>61,6</b>
Bruttoinvestoinnit, Mmk	102,6	202,0	163,4	229,9	<b>131,9</b>
% liikevaihdosta	10,7	19,9	13,3	16,7	<b>8,8</b>
Tutkimus- ja kehityksenot, Mmk	6,0	8,1	8,7	9,9	<b>11,3</b>
% liikevaihdosta	0,6	0,8	0,7	0,7	<b>0,8</b>
Henkilöstö keskimäärin	2 605	2 639	2 910	3 019	<b>3 241</b>

\* Vuoden 1993 optiolainan laimennus huomioiden 28,06.

\*\* Hallituksen ehdotus.

\*\*\* Laskentaperiaatteiden muutosten johdosta luvut eivät ole kaikilta osin vertailukelpoisia.

# TUNNUSLUKUIJEN LASKENTAPERUSTEET

## OMAN PÄÄOMAN TUOTTO, % (ROE) =

voitto ennen satunnaisia eriä,  
varauksia ja veroja  
- verot sisältäen laskennallisen  
verovelan muutoksen  $\times 100$   
oma pääoma sisältäen vapaaehtoi-  
set varaukset ja poistoeron lasken-  
nallisella verovelalla vähennettynä  
+ vähemmistöosuus (keskiarvo)

## SIJOITETUN PÄÄOMA TUOTTO, % (ROI) =

voitto ennen satunnaisia eriä,  
varauksia ja veroja  
+ korko- ja muut rahoituskulut  $\times 100$   
taseen loppusumma  
- korottomat velat (keskiarvo)

## OMAVARAISUUSASTE, % =

oma pääoma sisältäen vapaaehtoi-  
set varaukset ja poistoeron lasken-  
nallisella verovelalla vähennettynä  
+ vähemmistöosuus  $\times 100$   
taseen loppusumma  
- saadut ennakot

## GEARING, % =

Korollinen vieras pääoma  
- rahat ja pankkisaamiset  $\times 100$   
oma pääoma sisältäen  
vapaaehtoiset varaukset ja  
poistoeron laskennallisella  
verovelalla vähennettynä  
+ vähemmistöosuus

## TULOS/OSAKE =

voitto ennen satunnaisia eriä,  
varauksia ja veroja  
- verot sisältäen laskennallisen  
verovelan muutoksen  
- vähemmistöosuus  
yhtymän ulkopuolisten omistamien  
osakkeiden osakeantioikaistu  
lukumäärä (keskimäärin)

## OMA PÄÄOMA/OSAKE =

oma pääoma sisältäen vapaaehtoi-  
set varaukset ja poistoeron lasken-  
nallisella verovelalla vähennettynä  
yhtymän ulkopuolisten omistamien  
osakkeiden osakeantioikaistu  
lukumäärä tilinpäätöspäivänä

## OSINKO/OSAKE =

tilikauden osinko/osake  
tilikauden jälkeen tapahtuneiden  
osakeantien oikaisukerroin

## OSINKO/TULOS, % =

osinko/osake  $\times 100$   
tulos/osake

## EFEKTIIVINEN

## OSINKOTUOTTO, % =

osinko/osake  $\times 100$   
osakeantioikaistu tilikauden  
viimeisen kauppapäivän  
kaupankäyntimäärillä  
painotettu keskikurssi

**HINTA/VOITTO-SUHDE (P/E) =** osakeantioikaistu tilikauden  
viimeisen kauppapäivän  
kaupankäyntimäärillä  
painotettu keskikurssi  
tulos/osake

## OSAKEKANNAN

## MARKKINA-ARVO =

yhtymän ulkopuolisten omistamien  
osakkeiden lukumäärä  $\times$   
osakeantioikaistu tilikauden  
viimeisen kauppapäivän  
kaupankäyntimäärillä  
painotettu keskikurssi

## YHTEYSTIEDOT

### LASSILA & TIKANOJA -YHTYMÄ

Aleksanterinkatu 15 B  
PL 33, 00101 Helsinki  
Puh. 09-228 7660, fax 09-6154 4560

### AMERPLAST-KONSERNI

Vestonkatu 24  
PL 33, 33731 Tampere  
Puh. 03-388 8111, fax 03-388 8241

### INKA-KONSERNI

Urusvuorenkatu 2  
PL 670, 20361 Turku  
Puh. 02-526 2100, fax 02-526 2250

### J.W. SUOMINEN OY

Suomisentie  
PL 25, 29251 Nakkila  
Puh. 02-537 5400, fax 02-537 2510

### SÄKKIVÄLINE-KONSERNI

Aleksanterinkatu 15 B  
PL 26, 00101 Helsinki  
Puh. 09-228 761, fax 09-6154 4530

## TALOUDELLINEN INFORMAATIO

Osavuositarkastus 1.1. – 30.4. julkaistaan 29.05.1997  
Osavuositarkastus 1.1. – 31.8. julkaistaan 25.09.1997

Vuosikertomus ja osavuositarkastukset julkaistaan myös englanninkielisinä käännöksinä.

## YHTIÖKOKOUS

Lassila & Tikanoja Oy:n varsinainen yhtiökokous pidetään keskiviikkona 2.4.1997 klo 16.00 Helsingissä ravintola Savoysa, Eteläesplanadi 14.

Osakkeenomistajan, joka haluaa osallistua kokoukseen, on ilmoitauduttava 26.3.1997 klo 16.00 mennessä joko kirjallisesti osoitteella Lassila & Tikanoja Oy, PL 33, 00101 Helsinki, faxilla (09) 6154 4560 tai puhelimitse (09) 2287 6203.

