



Sisältö

Meritan vuosi 1996	3
Pääjohtajan katsaus	5
Merita-konsernin esittely	7
Merita Oy:n hallituksen toimintakertomus	
Toimintaympäristö	12
Tuloskehitys	13
Pankkitoiminta *	18
Vakuutustoiminta	28
Sijoitustoiminta	28
Kiinteistötoiminta	28
Kiinteistönvälitys	29
Näkymät	29
Osakkeet ja osakkeenomistajat	30
Merita numeroin - v. 1992 - 1996	35
Tilinpäätöstiedot	
Merita Oy	
Konsernituloslaskelma	38
Merita Oy:n tuloslaskelma	39
Konsernitase	40
Merita Oy:n tase	42
Hallituksen ehdotukset yhtiökokoukselle ja tilintarkastuskertomus	43
Merita Pankki Oy	
Konsernituloslaskelma	44
Merita Pankki Oy:n tuloslaskelma	45
Konsernitase	46
Merita Pankki Oy:n tase	48
Johtokunnan ehdotukset yhtiökokoukselle, hallintoneuvoston lausunto ja tilintarkastuskertomus	50
Tilinpäätösperiaatteet	51
Tilinpäätösten liitetiedot	53
Organisaatio	76
Hallinto ja johto	77
Merita kotimaassa - yhteystiedot	81
Merita ulkomailla - yhteystiedot	82

*Tähän vuosikertomukseen ei ole liitetty erillisenä osana Merita Pankin johtokunnan toimintakertomusta. Pankin johtokunnan toimintakertomus vastaa asiasisällöltään tarkoin Merita Oy:n hallituksen toimintakertomuksen "Pankkitoiminta" jaksoa. Merita Pankin johtokunnan toimintakertomus on johtokunnan allekirjoittamana ja hallintoneuvoston varmentamana esitetty pankin tilintarkastajille. Toimintakertomus esitetään yhtiökokoukselle ja toimitetaan kaupparekisteriin.



Meritan vuosi 1996

<i>Milj. markkaa</i>	1996	1995
Liikevoitto	1 203	491
Tulos ennen tilinpäätössiirtoja ja veroja	2 021	-126
Pankkitoiminnan tuotot/kulut	1,49	1,39
Tase	271 950	278 683
Oma pääoma	14 788	12 928
Oma pääoma osaketta kohti, mk	12,85	10,62
Tulos osaketta kohti, mk	1,19	0,52
Vakavaraisuus, %	11,1	10,3
Henkilöstö 31.12.	13 943	15 881

Merita-konsernin vuoden 1996 tulos kehittyi myönteisesti. Tulosta paransi pankkitoiminnan kannattavuuden paraneminen. Tilikauden tulos vahvisti omaa pääomaa ja loi edellytykset myös osingonmaksulle. Konsernin vakuutusliiketoiminta kasvoi voimakkaasti.

Unitas- ja Kansalliskonsernin yhdistäminen saatiin pääosiltaan päätökseen. Konttoriverkot ja tietojärjestelmät oli yhdistetty ja palvelut yhtenäistetty vuoden loppuun mennessä.

Merita vahvisti asemaansa Suomen lähialueilla. Pääasiassa yritysasiakkaita palveleva sivukonttori avattiin Tukholmassa huhtikuussa. Pankin lähialuestrategiaan kuuluu myös toiminta Tallinnassa, Pietarissa ja Varsovassa.

Konserni tehosti toimintaansa investointipankkitoiminnassa. Meritan investointipankkitoimintot koottiin 1. kesäkuuta alkaen omaksi liiketoiminta-alueekseen.

Syksyllä käynnistettiin Helsingissä kulttuurihistoriallisesti arvokkaan Kämpin kiinteistön palauttaminen hotelliksi.



Pääjohtajan katsaus

Suomen talouden kehitys kulki viime vuonna pitkälti niinkuin Meritassa oli ennakoitu. Edellisen vuoden lopulla alkanut kasvun hidastuminen jäi tilapäiseksi. Vuoden loppukuukausina kokonaistuotanto lisääntyi jälleen varsin nopeasti. Maan talouden kohentumisella oli oma vaikutuksensa Merita-konsernin tulokseen, mutta merkittävästi sitä paransivat myös pankkien yhdistymisen ansiosta saavutetut kustannussäästöt.

Meritan vuoteen 1996 voi olla tyytyväinen, vaikka alkuvuonna pankin palvelutoiminnassa esiintyikin ohimeneviä ongelmia. Suurten tietojärjestelmien yhdistäminen aiheutti odottamattomia toimintahäiriöitä. Niistä päästiin kesään mennessä ja konttorien palvelutilanne palautui normaaliksi. Kokonaisuutena Kansallispankin ja Yhdyspankin pankkitoimintojen yhdistäminen sujui suunnitelmien mukaisesti, mutta hieman alkuperäistä aikataulua nopeammin. Vuoden loppuun mennessä konttoriverkot oli käytännössä yhdistetty ja palvelut yhtenäistetty.

Yhdistymiseen liittyneet yhteistoimintaneuvottelut henkilöstön kanssa saatiin vuoden aikana päätökseen. Henkilöstövähennykset ovat olleet välttämättömiä. Niiden syistä, periaatteista ja toteutumisesta on kerrottu mahdollisimman avoimesti. Ne ovat silti varmasti aiheuttaneet myös epävarmuutta. Sitä suuremman kiitoksen meritalaiset ansaitsevat hyvin tehdystä työstä.

Meritan asiakasosuudet säilyivät, eikä markkinaosuuksissa muutenkaan tapahtunut odottamattomia muutoksia. Konsernin liiketoiminnan tulos oli ennakoarvojen mukainen. Järjestämättömien saamisten ennakoitua nopeampi aleneminen oli myönteinen yllätys. Luottotappiot laskivat jo hieman alle tason, jota on pidetty normaalina. Niiden voidaan odottaa edelleen alenevan kuluvana vuonna. Myös yhdistymisen ansiosta saavutettavat kustannussäästöt ovat toteutumassa ennakoarvion mukaisina. Lähtökohdat vuodelle 1997 ovat hyvät.

Suomen mahdollinen jäsenyys Euroopan rahaliitossa aiheuttaa Meritallekin kustannuksia ja tuottojen menetyksiä. Muutokset luovat myös uusia mahdollisuuksia. Uskon Meritan kykenevän käyttämään niitä hyväksi. Valmistautuminen on aloitettu riittävän ajoissa.

Meritan tavoitteena oli viime vuonna tulos, joka mahdollistaa osingon maksamisen. Sen saavuttamisesta olen erityisen iloinen. Omistajat ovat 1990-luvulla sijoittaneet Unitas- ja Kansalliskonserniin lähes viisi miljardia markkaa pääomaa. On korkea aika, että he saavat osinkoa sijoituksilleen. Pyrkimyksenä on, että osinko tulevina vuosina kasvaa tuloksen mukana.



Vesa Vainio

Timo ja Kirsi Helosuo haluavat hoitaa pankkiasiansa silloin, kun heille parhaiten sopii eli iltaisin ja viikonloppuisin. 3-vuotiaalle Karoliinallekin jää enemmän aikaa, kun perheen päivittäiset raha-asiat hoidetaan elektronisesti käyttämällä Solo-palveluita puhelimella, mikrolla tai automaattilla. Perheen uuden kodin asuntolaina järjestyi joustavasti Meritasta.



Merita-konserni

Merita-konsernin esittely

Merita on Suomen suurin ja yksi Pohjoismaiden suurimmista rahoituspalveluita tarjoavista konserneista. Se syntyi, kun Kansalliskonserni yhdistyi Unitas-konserniin vuonna 1995. Konsernin emoyhtiön Unitas Oy:n nimi muutettiin Merita Oy:ksi saman vuoden lopussa. Merita on omistusyhteisö, jonka osakkeet noteerataan Helsingin Arvopaperipörssissä. Sillä on 340 000 osakkeenomistajaa.

Meritan tytäryhtiöt harjoittavat pankki- ja rahoitus- sekä vakuutustoimintaa, sijoitus- ja kiinteistötoimintaa sekä kiinteistönvälitystä.

Pankkitoiminta

Meritan liiketoiminnan ydin on pankkitoimintaa harjoittava Merita Pankki -konserni. Se muodostettiin kesäkuussa 1995, kun kahden Suomen vanhimman liikepankin, Suomen Yhdyspankin (perustettu 1862) ja Kansallisosake-Pankin (perustettu 1889), liiketoiminnot yhdistettiin. Merita Pankki -konsernin osuus Meritan taseesta on 98 prosenttia ja liikevaihdosta 80 prosenttia.

Merita Pankki on monipuolisia palveluita tarjoava yleispankki, jonka asiakkaita ovat pääasiassa suomalaiset ja Suomessa toimivat kansainväliset yritykset, yhteisöt ja kotitaloudet mutta yhä enemmän myös Suomen lähialueiden yritykset, yhteisöt ja tulevaisuudessa myös yksityisasiakkaat. Se jakautuu kolmeen liiketoiminta-alueeseen, jotka ovat Talletuspankki, Yrityspankki ja Investointipankki.

Talletuspankki

Talletuspankin asiakkaana on kolme miljoonaa henkilöasiakasta ja 150 000 yritysasia-

kasta sekä yhteisöjä.

Talletuspankkiin kuuluu pankin valtakunnallinen palveluverkko, joka tarjoaa asiakkaiden erilaisiin tarpeisiin rahoitus-, sijoitus- ja maksuliikepalveluita.

Tytäryhtiöt täydentävät Talletuspankin tarjoamia palveluvaihtoehtoja. Suomen Teollisuuspankki Oy rahoittaa yritysten ja julkisyhteisöjen pitkäaikaisia investointeja. Rahoitusyhtiöistä Merita Rahoitus Oy vastaa konsernin leasing-, osamaksu- ja factoring-palveluista sekä myynnin rahoituksesta myyjäyhteistyökumppaneiden välityksellä. Merita Asiakasrahoitus Oy on erikoistunut kotitalouksien kulutusrahoitukseen ja Tuki-rahoitus Oy toimistoautomaation sekä tele- ja tietotekniikan leasingrahoitukseen. Merita Capital Oy harjoittaa pääomasijoitustoimintaa ja hallinnoi Profita Fund I -pääomarahastoa. Asiakasvarallisuuden hoitoon erikoistunut tytäryhtiö Merita Bank Luxembourg S.A. hallinnoi kolmea kansainvälistä sijoitusrahastoa.

Yrityspankki

Yrityspankin asiakkaita ovat suuret yritykset ja yhteisöt. Se tarjoaa palveluita asiakkailleen sekä kotimaassa että maailmanlaajuisesti oman kansainvälisen verkon ja kattavan kansainvälisen kirjeenvaihtajaverkon välityksellä. Yrityspankin toiminta on yhä enemmän laajenemassa Suomen lähialueille, Ruotsiin, Venäjälle ja Baltiaan sekä Puolaan. Yrityspankki vastaa myös kansainväliseen pankkitoimintaan liittyvästä maksuliikenteestä, rahoituksesta, arvopaperisäilytyksistä ja muista vastaavista palveluista. Lisäksi se hoitaa Meritan kansainvälisen varainhallinnan.

Investointipankki

Merita-konsernin investointipankkitoiminnot on koottu omaksi liiketoiminta-alueekseen Merita Investointipankiksi. Sen muodostavat Merita Pankin trading ja pääomamarkkina-toiminnot Suomessa ja ulkomailla, pankin tytäryhtiöt Merita Pankkiiriliike Oy ja Merita Rahasto Oy sekä Merita Oy:n tytäryhtiö Merita Corporate Finance Oy. Lisäksi Investointipankkiin kuuluu kesällä pankkikonserniin ostettu Merita Asset Management Oy.

Trading ja pääomamarkkinat toimii kotimaisilla ja kansainvälisillä valuutta-, rahan ja pääomamarkkinoilla. Se tarjoaa konsernin asiakkaille laajan valikoiman tase- ja johdannaiskaupan tuotteita sekä velkaemissio-palveluita. Matriisiorganisaatiossa se vastaa tradingtoiminnoista kaikissa pankin ulkomaisissa toimipisteissä.

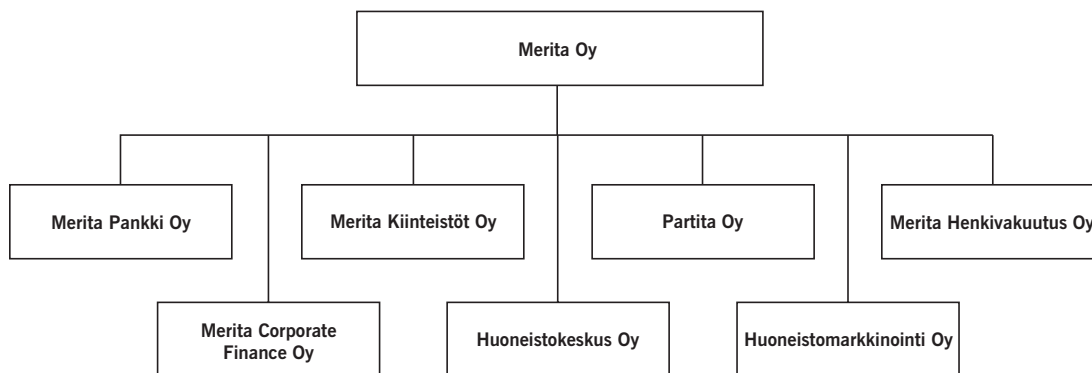
Merita Pankin toimintaa on kuvattu pankin toiminta-ajatuksessa:

Merita Pankki palvelu- ja yhteistyöverkostoineen kehittää ja tuottaa asiakkaidensa rahatalouden hoitoon tarvitsemia palveluja kilpailukykyisesti ja kannattavasti.

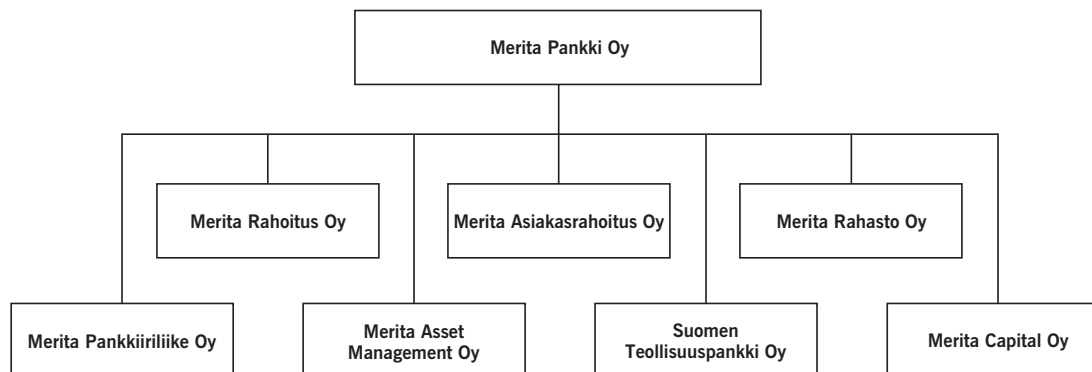
Palveluja myydään aktiivisesti yksityisille kuluttajille ja yhteisöille ja yrityksille Suomessa ja sen lähialueilla sekä näiden asiakkaiden tarpeisiin muualla maailmassa. Palveluja myydään myös kaikille, jotka tarvitsevat suomalaisen rahatalouden erityisosaamista.

Konsernirakenne 1.1.1997

Merita-konserni



Merita Pankki -konserni



* Kaaviot sisältävät tärkeimmät tytäryhtiöt

Merita Pankkiiriliike toimii välittäjänä Helsingin Arvopaperipörssissä ja vastaa pankin sijoitustutkimuksesta. Merita Rahasto hallinnoi 11 sijoitusrahastoa. Merita Asset Management on erikoistunut instituutioasiakkaiden varallisuudenhoitoon. Merita Corporate Finance järjestää asiakasyrityksilleen oman pääoman ehtoista rahoitusta ja toimii neuvonantajana yritysjärjestelyissä.

Vakuutustoiminta

Merita -konsernin vakuutusyhtiö Merita Henkivakuutus Oy aloitti toimintansa vuonna 1993. Yhtiön tarjoamat henki-, eläke- ja sijoitusvakuutukset täydentävät Merita Pankin tuote- ja palveluvalikoimaa. Näitä vakuutuksia myydään Selektu-tuotemerkillä Merita Pankin konttoreissa. Vuoden 1996 maksutulla mitattuna Merita Henkivakuutus on Suomen suurin henkivakuutusyhtiö.

Sijoitustoiminta

Merita ja sen eläkelaitokset ovat huomattavia suomalaisten yritysten osakkeenomistajia. Merita-sijoitusyhtiön osakesijoituksia hoitaa Partita Oy, joka harjoittaa myös arvopaperikauppaa.

Kiinteistötoiminta

Merita-konsernin kiinteistöliiketoiminta on keskitetty Merita Kiinteistöt Oy:öön, joka on Suomen suurin yksityinen kiinteistöomistaja. Yhtiön toimialaan kuuluvat kiinteistöomaisuuden hallinta ja hoito, kiinteistöjen vuokraus ja kauppa sekä kiinteistöhuolto. Kiinteistöomaisuuden pinta-ala on 2,7 miljoonaa neliometriä, joista pääosa on toimisto- ja liiketiloja. Sijoitetulla pääomalla mita-

Merita-konsernin ja sen eläkelaitosten merkittävimmät osakesijoitukset 31.12.1996

	Omistusosuus %	Ääniosuus %
Enso-Gutzeit Oy	1,0	0,2
Huhtamäki Oy	3,5	7,4
Kesko Oy	3,0	-
Metra Oy Ab	4,9	7,2
Oy Nokia Ab	3,4	7,9
Vakuutusosakeyhtiö Pohjola	15,9	27,4
Vakuutusosakeyhtiö Sampo	18,5	18,2
Oy Stockmann Ab	3,3	4,9
Tamro Oy	10,2	10,2
UPM-Kymmene	4,9	4,9

ten kiinteistöistä 70 prosenttia sijaitsee Helsingissä ja sen lähiympäristössä.

Kiinteistönvälitys

Meritan tytäryhtiöt Huoneistokeskus Oy ja Huoneistomarkkinointi Oy tarjoavat kiinteistönvälityspalveluita. Huoneistokeskus hoitaa asuinhuoneistojen ja -kiinteistöjen osto-, myynti- ja vuokraustoimeksiantoja. Huoneistomarkkinointi on erikoistunut toimiloiden myyntiin ja vuokraukseen sekä arviointi- ja asiantuntijapalveluihin.

Henkilöstö

Merita-konsernin henkilöstömäärä 31.12.1996 oli 13 943 henkeä. Tästä Merita Pankki -konsernissa työskenteli 12 853 henkilöä. Ulkomailla Meritan palveluksessa oli 396 henkeä.

Meritan henkilöstö 31.12.1996

Merita Pankki Oy	11 747
Contant-konserni	161
Fidenta Oy	221
Merita Asiakasrahoitus Oy	212
Merita Asset Management	11
Merita Capital Oy	5
Merita Pankkiiriliike	57
Merita Rahasto Oy	16
Merita Rahoitus Oy	297
Suomen Teollisuuspankki Oy	11
Tukirahoitus Oy	17
Merita Henkivakuutus Oy	40
Partita Oy	14
Merita Kiinteistöt Oy	119
Yhdyshuolto Oy	146
Muut kiinteistökonsernin yhtiöt	195
Merita Corporate Finance Oy	12
Huoneistokeskus Oy	476
Huoneistomarkkinointi Oy	65
Muut	121
Merita-konserni yhteensä	13 943

Meritan henkilöstö ulkomailla 31.12.1996

Lontoo	147
Luxemburg	42
New York	93
Singapore	50
Tallinna	21
Tukholma	20
Edustustot	23
Yhteensä	396

Palveluverkot

Kotimaan palveluverkko

Merita Pankin konttoriverkon yhdistäminen saatiin päätökseen vuoden 1996 aikana. Vuoden lopussa pankilla oli kotimaassa 478 konttoria, jotka toimivat 553 toimipaikassa sekä suurasiakaskonttori. Päällekkäisyyksien karsiminen on mahdollistanut mittavan rationoinnin konttoriverkon kattavuudesta tinkimättä.

Asiakaspalvelun lähtökohtana on, että kaikissa yksiköissä on käytettävissä koko konsernin osaaminen. Osa konttoreista on sekä yritys- että henkilöasiakkaita palvelevia yleiskonttoreita. Muut ovat erikoistuneet henkilöasiakaskonttoreiksi tai päivittäisten raha-asioiden hoitoa tarjoaviksi lähikonttoreiksi. Suurissa ostoskeskuksissa toimii 19 palvelupistettä, jotka ovat myyntiin ja neuvontaan erikoistuneita yksiköitä. Lisäksi henkilökohtaista pankkipalvelua tarjotaan mm. palvelutalojen ja työpaikkojen toimipisteissä sekä pankkiautoissa.

Henkilöasiakkaiden varallisuudenhoitoon ovat keskittyneet 24 omaisuupalveluyksikköä, neljä Yksityispankin konttoria ja Merita Bank Luxembourg S.A. Monipuolisinta palvelua tarvitsevien yritysasiakkaiden käytävissä on 22 yrityspalveluyksikköä. Suuria yritysasiakkaita palvelee Helsingissä sijaitseva Suurasiakaskonttori.

Huoneistokeskuksella on 49 myyntiyksikköä ja Huoneistomarkkinoinnilla 7 toimipistettä.

Muilla tytäryhtiöillä ei ole omaa konttoriverkkoa, vaan niiden palveluita tarjotaan Merita Pankin konttoreiden välityksellä.

Ulkomaan palveluverkko

Meritan ulkomainen verkosto on luotu palvelumaan pääasiassa suomalaisia yritysasiakkaita. Pankki on vahvistanut toimintaansa Ruotsissa, Venäjällä ja Baltiassa. Tukholmaan avattiin sivukonttori vuoden 1996 huhtikuun alussa.

Ulkomailla Meritalla on pankkitoimintaa harjoittavia yksiköitä Lontoossa, New Yorkissa, Singaporessa, Tallinnassa ja Tukholmassa. Luxemburgin tytärpankki on erikoistunut yksityispankkitoimintaan. Meritan ulkomaan verkkoa täydentävät edustustot Frankfurtissa, Hongkongissa, Moskovassa, Pariisissa, Pekingissä, Pietarissa, Sao Paulossa, Tokiossa ja Varsovassa.

Elektroniset palvelut

Merita on elektronisten pankkipalveluiden edelläkävijä. Asiakkaiden käytävissä on yli 1 400 Solo-maksuautomaattia ja yli 2 000 Automatia Pankkiautomaatit Oy:n yhteiskäytöistä käteisautomaattia.

Solo-tuotemerkillä markkinoitavat elektroniset palvelut kattavat niin kotitalouksien päivittäisten raha-asioiden hoidon kuin yrityksille räätälöidyt kehittyneet pankkijärjestelmät. Elektronisessa Solo-pankissa asiakas voi hoitaa maksamisen ja arvopaperikaupan toimeksiannot, tehdä tapahtumakyselyt sekä saada tiliotteet. Solo-palvelua voi käyttää kaikkien tietoverkkojen, myös Internetin, välityksellä. Sama sopimus kattaa palvelun käytön sekä mikrotietokoneella että puhelimella. Internetissä käyttöön otetulla Solo-maksulla asiakas voi yhden verkkoyhteyden aikana tilata ja maksaa ostoksen.

Riskienhallinnan organisaatio

Merita-konsernissa toimii riskienhallintatoiminto, jonka tehtävänä on mitata ja seurata riskejä sekä kehittää riskienhallinnan menetelmiä koko Merita-konsernissa. Riskienhallinnan ylin päätöselin, riskienhallintavaliokunta, koostuu pääosin pankin johtokunnan jäsenistä ja sen puheenjohtajana toimii konsernin pääjohtaja. Valiokunnan keskeinen tehtävä on määrittää konsernin riskienhallintastrategia sekä riskienhallinnassa noudatettavat periaatteet. Se päättää konsernin luotto- ja tase-riskeihin, vakavaraisuuteen ja likviditeettiin liittyvistä merkittävistä toiminnaista sekä markkinariskien kokonaislimiiteistä.

Riskienhallintavaliokunnan ohjauksessa toimii kolme pysyvää työryhmää, joiden tehtävänä on valvoa riskienhallintastrategioiden ja -periaatteiden noudattamista sekä päättää näiden puitteissa toteutettavista toimenpiteistä.

Kun omassa tallissa hirnahtelee yli 20 hevosta, pitää pankkiasioiden luistaa joustavasti ja nopeasti. Liisa ja Simo Helenius ovat asioineet yli 30 vuotta samassa konttorissa, jossa tunnetaan myös yrittäjän päivittäiset pankkipalvelutarpeet.



Merita Oy:n hallituksen toimintakertomus

Toimintaympäristö

Kokonaistuotannon kasvu hidastui Suomessa vuoden 1995 lopulla ja jatkui hitaana koko alkuvuoden 1996. Tämä johtui ennen muuta viennin heikosta kehityksestä. Länsi-Eurooppaa vaivanneen taantumun vuoksi Suomen vienti Euroopan Unionin maihin väheni. Kehityksessä tapahtui käänne vuoden toisella puoliskolla. Vienti alkoi kasvaa voimakkaasti. Osaksi tämän ansiosta myös kokonaistuotannon kasvu nopeutui. Kasvu jäi kuitenkin koko viime vuonna edellisvuotista alhaisemmaksi eli 3,2 prosenttiin.

Myös yksityisen kulutuksen kasvu nopeutui vuoden lopulla ja oli koko vuonna 3,5 prosenttia. Investointien kasvu hidastui 5,3 prosenttiin. Kasvu oli pitkälti kone- ja laiteinvestointien varassa, mutta loppuvuodesta alkoi näkyä merkkejä asuntorakentamisen elpymisestä. Vanhojen asuntojen hinnat nousivat vuoden aikana noin 13 prosenttia ja myyntiajat lyhenivät.

Kauppatase säilyi vahvasti ylijäämäisenä. Myös vaihtotaseen ylijäämä säilyi lähes edellisen vuoden tasolla. Markan kurssi pysyi varsin vakaana. Lokakuussa markka liitettiin Euroopan valuuttakurssijärjestelmään ERM:iin.

Inflaatiovauhti oli edelleen erittäin alhainen. Hintojen nousu jäi vuonna 1996 alle yhden prosentin. Suomen Pankki laski useaan otteeseen huutokauppakorkoiaan. Rahamarkkinakorot alenivat vastaavasti ja olivat vuonna 1996 keskimäärin kaksi prosenttiyksikköä alhaisemmat kuin vuotta aiemmin. Ero Saksan rahamarkkinakorkoihin supistui olemattomaksi. Hidas inflaatio, kansainvälisten korkojen aleneminen ja odotukset Suomen liittymisestä Euroopan ta-

lous- ja rahaunioniin alensivat myös joukkolainojen korkotasoa ja kavensivat korkeroa pitkiin D-markkakorkoihin.

Valtion tulot kasvoivat arvioitua nopeammin ja valtion lainanottotarve pieneni. Valtiontalous pysyi silti selvästi alijäämäisenä. Valtion nettolainanotto, vajaat 40 miljardia markkaa, oli lähes seitsemän prosenttia bruttokansantuotteesta. Kuntien ja sosiaaliturvarahastojen ylijäämäisyyden ansiosta koko julkisen sektorin alijäämä jäi merkittävästi pienemmäksi.

Korkotason lasku vähensi pankkitalletusten houkuttelevuutta varojen sijoituskohteenä. Markkatalletusten kanta pysyi kuitenkin vuoden aikana yllättävänkin vakaana, kun otetaan huomioon, että vuoden 1995 joulukuun lukuja kasvattivat eräät poikkeukselliset erät.

Pankkien maksuvalmius säilyi talletusten supistumisesta huolimatta hyvänä. Markkaluotonanto kasvoi taloudellisen tilanteen kohentumisesta ja korkotason laskusta huolimatta edelleen hitaasti. Kasvua edellisen vuoden lopusta oli vain kaksi prosenttia. Koko luotonanto supistui kuitenkin edelleen, kun valuuttaluotot vähenivät.

Pankeissa oli vuoden lopussa markkatalletuksia selvästi niiden myöntämiä markkaluottoja enemmän. Talletukset ylittivät luotonannon myös kokonaislukuna.

Korkotason lasku ja taloudellisen tilanteen paraneminen nostivat osakekurssia läpi vuoden. Helsingin Arvopaperipörssin Hex-yleisindeksi oli vuoden lopussa 46,5 prosenttia korkeammalla tasolla kuin vuotta aiemmin. Osakkeiden vaihto oli myös vilkasta. Se nousi Helsingin Arvopaperipörs-

sissä 102 miljardiin markkaan.

Myös kiinteistömarkkinoilla kehitys kulki paranevaan suuntaan. KTI Finland -tutkimuslaitoksen laskema Helsingin ydinkeskustan toimistovuokraindeksi nousi edellisestä vuodesta 9 prosenttia. Varsinkin pääkaupunkiseudulla tietyn tyyppisistä liiketiloista esiintyi jo pulaa.

Kilpailutilanteessa ei tapahtunut suuria muutoksia. Suomeen jo asettuneiden ulkomaisten pankkien lisäksi muutamat muut pankit avasivat sivukonttorin tai edustuston. Markkinatutkimusten mukaan sen paremmin yritys- kuin yksityistalouseläimien asiakasosuuksissa ei vuoden aikana tapahtunut merkittäviä siirtymiä ulkomaisten pankkien hyväksi. Vakuutusyhtiöt ryhtyivät vuoden aikana varsin voimakkaasti markkinoimaan suoraan pankkitalletusten kanssa kilpailevia vakuutus tuotteita. Toisaalta suurimmat pankit ja pankkiryhmit ovat myös perustaneet omat henkivakuutusyhtiönsä.

Konsernin tulos parani

Merita-konsernin tulos kehittyi vuonna 1996 myönteisesti. Tulosta paransi ennen muuta pankkitoiminnan kannattavuuden paraneminen, kun yhdistyneiden pankkien toimintojen päällekkäisyyksiä purettiin ja kustannuksia leikattiin. Lisäksi luottotappiot alenivat merkittävästi.

Konsernin liikevoitto vuodelta 1996 oli 1 203 miljoonaa markkaa sen jälkeen, kun valtion pääomasijoituksen korot, 200 miljoonaa markkaa, ja muut vastaavat erät oli merkitty kuluksi tuloslaskelmaan. Edelliseltä vuodelta liikevoitto oli 491 miljoonaa markkaa. Eläkekassan ylikatteen palautus nosti tuloksen ennen tilinpäätössiirtoja ja veroja 2 021 miljoonaan markkaan. Vuotta aiemmin tulos ennen tilinpäätössiirtoja ja veroja oli vielä selvästi tappiollinen.

Tilikauden tulos vahvisti omia pääomia ja loi edellytykset myös osingon maksulle.

Vuosien 1996 ja 1995 luvut eivät ole sellaisenaan vertailukelpoisia, koska Unitas- ja Kansalliskonserni yhdistyivät vuoden 1995 huhtikuun alussa. Tästä syystä Kansalliskonsernin tulos sisältyy Meritan vuoden

1995 konsernitulokseen vain kolmelta viimeiseltä vuosineljännekseltä. Jos Kansalliskonsernin ensimmäisen neljänneksen tulos ilman yhdistymiseen liittyneitä kertaluonteisia kirjauksia otetaan huomioon, vuoden 1995 liikevoitoksi muodostuu 174 miljoonaa markkaa.

Kun Merita-konsernin tuloslaskelman eriä verrataan jäljempänä Unitas- ja Kansalliskonsernin yhteenlasketuihin lukuihin, vertailupohjana on sivulla 14 esitetty proforma-laskelma, johon eivät sisälly yhdistymiseen liittyneet kertaluonteiset kulut, 1,8 miljardia markkaa.

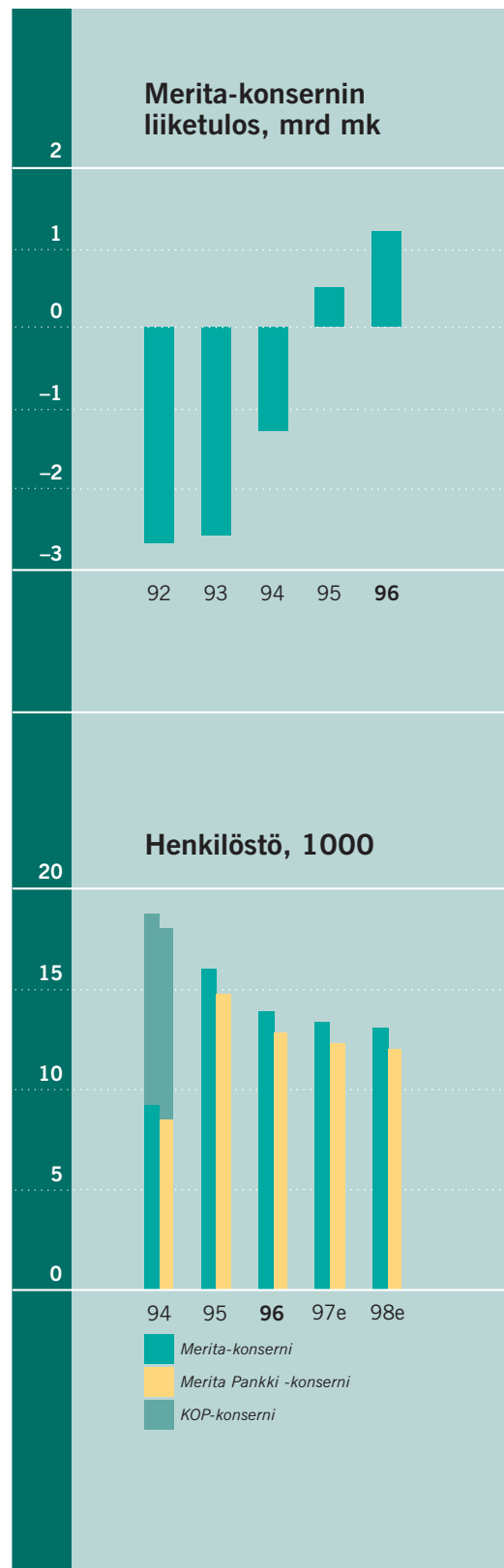
Toimintavolyymi

Konsernin liikevaihto eli korkotuottojen, leasingtoiminnan tuottojen, osinko- ja palkkiotuottojen, arvopaperikaupan ja valuuttatoiminnan katteen sekä muiden toimintatuottojen summa oli 22 455 miljoonaa markkaa. Voimakkaimmin kasvoi vuonna 1996 konsernin vakuutusliiketoiminta. Merita Henkivakuutus Oy:n maksutulo, 3 027 miljoonaa markkaa, oli lähes viisinkertainen

Merita Oy:n suoraan omistamat merkittävimmät tytäryhtiöt

Milj. markkaa	Tulos ennen tilinpäätössiirtoja ja veroja	Taseen loppusumma
Merita Pankki -konserni	1 322	267 573
Merita Kiinteistöt -konserni	-154	24 588
Merita Henkivakuutus Oy ¹	45	4 364
Partita Oy	33	994
Merita Corporate Finance Oy	11	19
Huoneistokeskus Oy ¹	0	265
Huoneistomarkkinointi Oy ¹	2	83

¹ Yhtiön tilinpäätös on yhdistelty konsernitilinpäätökseen pääomaosuusmenetelmällä. Tiivistelmät näiden yhtiöiden tilinpäätöksistä on esitetty liitetiedoissa s. 74.



edelliseen vuoteen verrattuna. Kasvu ei näy konsernituloslaskelman tuottoluvuissa, koska vakuutusliiketoiminta yhdistetään konsernitilinpäätökseen pääomaosuusmenetelmällä, eli tuloslaskelmassa esitetään vain vakuutusliiketoiminnan tulos.

Pankkitoiminnan volyyymi ei talouden suotuisasta kehityksestä huolimatta kasvanut. Vaikka korot vuoden aikana laskivat selvästi, markkamääräinen luotonanto polki paikallaan. Valuuttamääräinen luotonanto supistui edelleen. Alhaisen korkotason vuoksi asiakkaiden varoja siirtyi määräaikaistalletuksista muihin sijoituskohteisiin, muun muassa henki- ja eläkevakuutuksiin. Pankkitoiminnan osuus Merita-konsernin liikevaihdosta oli 80 prosenttia.

Rahoituskate

Konsernituloslaskelman rahoituskate jäi vajaat 330 miljoonaa markkaa pienemmäksi kuin vuotta aiemmin, kun vertailuluvuksi otetaan Uritas- ja Kansalliskonsernin yhteenlasketut rahoituskatteet vuonna 1995. Pääosan rahoituskatteen laskusta aiheuttivat Merita Pankki Oy:n korkokuluihin merkityt valtion pääomasijoituksen korot, joita vuonna 1996 kertyi koko vuodelta. Vuotta aiemmin valtion pääomasijoituksen koroista merkittiin ehtojen mukaisesti korkokuluihin KOP:n osuus syys-joulukuulta ja SYP:n osuus yhdeltä päivältä. Rahoituskatteeseen vaikuttivat myös vuoden 1995 lopulla ja vuonna 1996 tapahtuneet konsernirakenteen muutokset, joista merkittävin oli Nordfinanz Bank Zürichin myynti toissa syksynä.

Tiukan kilpailutilanteen vuoksi uusien luottojen marginaalit alenivat. Pankin laaja

korkomarginaali laski vuoden alkupuolella, mutta palasi vuoden lopulla lähes edellisen vuoden lopun tasolle ja oli 2,7 prosenttia.

Tähän vaikutti muun muassa käyttelytilien koron alennus elokuun alusta. Rahoituskatetta paransi myös järjestämättömien saamisten merkittävä aleneminen, joka yhdessä korkotason laskun kanssa pienensi rahoituskustannuksia.

Muut tuotot

Konsernin palkkiotuotot alenivat hieman verrattuna Uritas- ja Kansalliskonsernin yhteenlasketuihin lukuihin edelliseltä vuodelta. Heikoimmin kehittyivät luotonantoon liit-

tyvät palkkiot ja takausprovisiot. Toisaalta tuotot arvopaperivälityksestä kasvoivat voimakkaasti.

Nousevat osakekurssit ja vilkas vaihto antoivat mahdollisuuden hankkia osakekaupalla merkittäviä myyntivoittoja. Osakkeista kertyneiden tuottojen osuus arvopaperikaupan katteesta kohosi 919 miljoonaan markkaan. Siihen sisältyy myyntivoittoja yhteensä 571 miljoonaa markkaa, sekä aiemmin kirjattujen arvonalennusten palautuksia 347 miljoonaa markkaa.

Kun myös kate saamistodistusten kaupasta kasvoi, kohosi arvopaperikaupan kate kokonaisuutena vajaat 400 miljoonaa mark-

Merita-konsernin tulos 1.1.-31.12.1996

<i>Milj. markkaa</i>	Merita-konserni 1-12/96	Proforma ¹ Merita + KOP 1-12/95
Rahoituskate	4 095	4 421
Muut tuotot	5 192	4 769
Tuotot yhteensä	9 286	9 190
Henkilökulut	-2 963	-3 438
Muut kulut	-2 683	-2 840
Poistot	-1 046	-629
Kulut yhteensä	-6 692	-6 907
Luottotappiot	-1 495	-2 525
Kohdistamattoman luottotappion muutos	-	400
Luottotappiot, netto	-1 495	-2 125
Arvopapereiden arvonalennukset	-6	-11
Pääomaosuusmen.yhd. yhtiöistä	110	28
Liikevoitto	1 203	174

¹ Proforman luvut on muodostettu laskemalla yhteen Merita-konsernin luvut vuodelta 1995 ja Kansalliskonsernin luvut vuoden 1995 ensimmäiseltä vuosineljännekseltä, oikaistuna konsernien yhdistymiseen liittyvillä arvostusperiaatteiden yhtenäistämiseksi tehdyillä kertaluonteisilla kirjauksilla (1,8 mrd markkaa). Proformaluvut ovat epävirallisia, tilintarkastamattomia ja ne julkaistaan vain liiketoiminnan kehityksen arvioinnin helpottamiseksi.

kaa suuremmaksi kuin Unitas- ja Kansalliskonsernin yhteenlaskettu kate vuotta aiemmin.

Valuuttatoiminnan kate jäi vuonna 1996 vajaat 100 miljoonaa markkaa pienemmäksi kuin Unitas- ja Kansalliskonsernin yhteenlaskettu kate vuotta aiemmin. Markka oli varsin vakaa ja kaupankäynti markkinoilla oli edellisvuosia vähäisempää.

Muut toimintatuotot, joista lähes kolme neljäsosaa on peräisin kiinteistötoiminnasta, kasvoivat noin 170 miljoonalla markalla verrattuna Unitas- ja Kansalliskonsernin yhteenlaskettuihin lukuihin vuotta aiemmin. Tuotot kiinteistöistä lisääntyivät vajaalla sadalla miljoonalla. Kiinteistöjen ja kiinteistöosakkeiden luovutusvoittoja muihin toimintatuottoihin sisältyy vajaat 100 miljoonaa markkaa.

Tilinpäätökseen pääomaosuusmenetelmällä yhdistettyjen yhtiöiden tulos kasvoi muun muassa henkivakuutusliiketoiminnan hyvän kehityksen ansiosta.

Kulut ja poistot

Pankkitoimintojen yhdistäminen ja päällekkäisyyksien purku jatkuivat vuoden aikana. Saneerauksen ansiosta konsernin hallinto- ja toimintakulut alenivat yhteensä runsaat 600 miljoonaa markkaa, kun vertailukohdaksi otetaan Unitas- ja Kansalliskonsernin yhteenlasketut kulut vuonna 1995.

Konsernin poistoja kasvattivat yksittäisiin kiinteistöihin kohdistuneet arvonalennukset. Kiinteistöjen arvojen seuranta sekä kokonaisuutena että kohteittain on olennainen osa konsernin kiinteistöhallintoa. Arvioiden perusteella joihinkin yksittäisiin kiinteistö-

kohteisiin tehtiin yhteensä 328 miljoonan markan arvonalennukset. Ne perustuvat siihen, että kohteiden käyttötarkoitus on pankkitoimintojen yhdistymisen vuoksi muuttunut tai siihen, että kohteiden alkupe- räisiä kehittämissuunnitelmia ei ole voitu toteuttaa.

Luottotappiot

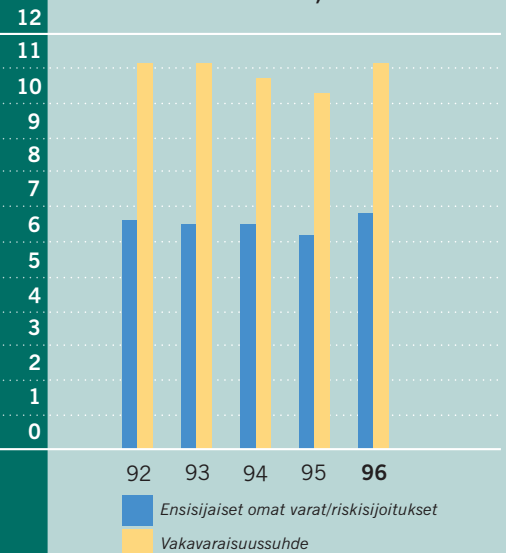
Aiempina vuosina kirjattuja luottotappioita palautui vuoden 1996 aikana 528 miljoonaa markkaa. Niiden vähentämisen jälkeen konsernin nettoluottotappioksi jäi 1 495 miljoonaa markkaa, joka on yli miljardi markkaa vähemmän kuin Unitas- ja Kansalliskonsernin yhteenlasketut luottotappiot vuotta aiemmin, ennen kohdistamattoman luottotappiokirjauksen purkua.

Satunnaiset tuotot ja kulut

Tuloslaskelman satunnaisia tuottoja kasvatti Merita Oy:n Eläkekassan konserniyhtiöille palauttama ylikate, 1 225 miljoonaa markkaa. Ylikatteesta palautettiin Merita Oy:lle 47 prosenttia ja pankkikonserniin 53 prosenttia. Toisaalta satunnaiseksi kuluksi on kirjattu Merita Pankki Oy:n Eläkekassalle palauttama 336 miljoonaa markkaa, joka liittyy vuonna 1994 toteutetun Eläkekassan osakesalkun suojausjärjestelyn peruuttamiseen.

Ylikatetta ja siihen liittyvää yhtiöveron hyvitystä on selostettu tilinpäätöksen liitetietojen sivuilla 64 ja 72. Ylikatteen palauttamisen jälkeen Merita Oy:n Eläkekassan varat ylittivät käyvin arvoin laskettuna sen velat ja vakuutusteknisen vastuuvelan noin miljardilla markalla.

Merita-konsernin vakavaraisuus, %



Merita-konsernin tase ja riskisijoitukset, mrd mk



Tase

Merita-konsernin taseen loppusumma oli vuoden 1996 lopussa 272 miljardia markkaa, vajaat seitsemän miljardia markkaa vähemmän kuin vuotta aiemmin. Pankkitoiminnan osuus konsernin taseesta oli 98 prosenttia.

Järjestämättömät saamiset

Konsernin järjestämättömät saamiset pienivät vuoden aikana 3,1 miljardia markkaa ja olivat vuoden lopussa 4,2 miljardia markkaa. Kolmen prosentin ja sitä alemmalla korolla myönnettyjä luottoja oli vuoden lopussa 4,5 miljardia markkaa eli 2,2 miljardia markkaa vähemmän kuin vuotta aiemmin. Näistä nollakorkoisia luottoja oli vajaat 2 miljardia markkaa, mikä on yli 0,8 miljardia markkaa vähemmän kuin vuotta aiemmin.

Nollakorkoiset saamiset ja muut matalakorkoiset saamiset pienivät osaksi entiseen Puolimatka-kokonaisuuteen liittyneiden konsernin sisäisten uudelleenjärjestelyjen seurauksena. Toisaalta saamisten turvaamiseksi hankittu omaisuus kasvoi samasta syystä konsernitaseessa runsaalla miljardilla markalla.

Vakavaraisuus

Merita-konsernin vakavaraisuus oli hyvällä tasolla. Vuoden 1996 lopussa vakavaraisuus oli 11,1 prosenttia eli 0,8 prosenttiyksikköä parempi kuin vuoden 1995 lopussa. Hyvä tulos vahvisti omia pääomia. Ensisijaisen oman pääoman suhde riskisijoituksiin oli 6,8 prosenttia.

Henkilöstö

Koko Merita-konsernin henkilöstömäärä oli vuoden 1996 lopussa 13 943 eli 1 938 vähemmän kuin vuotta aiemmin. Keskimäärin konsernissa työskenteli vuoden aikana 14 755 henkeä. Vuoden 1994 lopussa Unitas- ja Kansalliskonsernin henkilöstömäärä oli yhteensä 18 772. Henkilöstömäärien kehitystä on kuvattu tarkemmin liitetiedoissa sivulla 65.

Oikeudenkäyntejä

Helsingin hovioikeudessa on vireillä kaksi moitekannetta, jotka on hylätty Helsingin käräjäoikeudessa. Seppo Jääskeläisen ja Hanse Oy:n vireillepanema moitekanne, joka kohdistui Unitas Oy:n vuoden 1995 varsinaisen yhtiökokouksen päätöksiin, mm. Unitas- ja Kansalliskonsernin yhdistymissuunnitelmaan, hylättiin lokakuussa 1995. Kansallis-Osake-Pankin vuoden 1995 varsinaisen yhtiökokouksen yhdistymispäätöksiin

kohdistuva moitekanne, jossa kantajina ovat Delta-Expo Oy ja Suomen Kylmettäjä Oy, hylättiin maaliskuussa 1996.

Helsingin käräjäoikeudessa on vireillä syksyllä 1994 toteutettua Kansallis-Osake-Pankin osakeantia koskeva siviilioikeudenkäynti, jossa kantajat vaativat Meritalta vahingonkorvausta. Käräjäoikeuden päätös annetaan viimeistään 27. maaliskuuta 1997. Helsingin käräjäoikeus hylkäsi 19. joulukuuta 1996 kaikki syytteet saman osakeannin markkinointiin liittyvässä rikosasiassa, jossa syytettyinä olivat eräät silloiset Kansallis-Osake-Pankin hallintoneuvoston ja johtokunnan jäsenet. Asia on nyt Kansallis-Osake-Pankin silloisen pääjohtajan osalta vireillä hovioikeudessa.

Merita-konsernin vakavaraisuus ¹

Milj. markkaa	1992	1993	1994	1995	1996
Tier 1 -pääoma	8 644	8 156	7 101	12 051	13 575
Tier 2 -pääoma	5 907	5 909	4 643	9 092	9 514
./ vähennykset	46	82	175	1 156	1 524
Tier 3 -pääoma	–	–	–	–	431
Omat varat	14 505	13 983	11 569	19 987	21 995
Riskisijoitukset	130 857	125 999	108 453	193 357	198 322
Vakavaraisuus, %	11,1	11,1	10,7	10,3	11,1
Tier 1 -pääoma/ riskisijoitukset, %	6,6	6,5	6,5	6,2	6,8

¹ Luottolaitoslain mukaan markkinariskien pääomavaade ja sen kattamiseen käytettävissä oleva Tier 3 -pääoma otetaan mukaan vakavaraisuutta laskettaessa 31.12.1996 alkaen. Muutoksella ei ollut merkittävää vaikutusta vakavaraisuussuhteeseen.

Yhteisen jääkiekkoharrastuksen lisäksi Jesse Laukkosta, Toni Idmania ja Mikko Murtomäkeä yhdistää Meritan Junior-Klubi, jossa kaiken hauskan ohella opetellaan järkevää raha-asioiden hoitoa jo pienestä pitäen.



Pankkitoiminta

Merita Pankki -konsernin tuloskehitys oli vuonna 1996 myönteinen. Pankkikonsernien liiketoiminnan yhdistyminen eteni suunnitelmien mukaan ja saatiin pääosin päätökseen vuoden 1996 aikana.

Konsernin liikevoitto oli 1 116 miljoonaa markkaa, kun se vuotta aiemmin oli 425 miljoonaa markkaa. Tulos ennen tilin-päätössiirtoja ja veroja oli 1 322 miljoonaa markkaa, kun se vuotta aiemmin oli vielä tappiolla. Vuoden 1995 ja 1996 luvut eivät ole sellaisenaan vertailukelpoisia, koska vuoden 1995 tulokseen Kansalliskonsernin luvut sisältyvät kesäkuun alusta lähtien.

Tuotot

Pankkikonsernin rahoituskate oli 4 582 miljoonaa markkaa. Käyttelytilien korkojen yhtenäistäminen elokuun alusta lukien paransi katetta runsaalla 100 miljoonalla markalla. Myös järjestämättömien luottojen supistumisella ja korkotason laskulla oli myönteinen vaikutus rahoituskatteeseen. Rahoituskatetta alensivat pääomasijoituksille maksettavat korot, joita kirjattiin 238 miljoonaa markkaa. Edellisen vuoden tuloslaskelmaan pääomasijoitusten korkoja sisältyi 44 miljoonaa markkaa. Pääomasijoitusten osakevaihtoa koskevat ja muut ehdot on esitelty liitetiedoissa sivulla 66.

Konsernin muut tuotot olivat yhteensä 3 774 miljoonaa markkaa. Osinkotuotot olivat 168 miljoonaa markkaa. Palkkiotuotot kertyi 2 302 miljoonaa markkaa. Palkkiotuottoja kasvattivat tuotot arvopaperivälityksestä ja arvopapereiden liikkeeseen laskusta. Laimea luotonkysyntä heijastui antolainaus- ja takauspalkkioiden kehitykseen.

Arvopaperikaupan kate oli 786 miljoonaa markkaa, josta osakekaupan osuus oli 477 miljoonaa markkaa. Lisäksi osakkeiden arvonalennuksia palautui 116 miljoonaa markkaa. Muista arvopapereista arvopaperikatteeseen merkitty tappio 31 miljoonaa markkaa aiheutui pääosin korkojohdannaisista.

Pääomaosuusmenetelmällä pankkikonserniin yhdistettävän Merita Kiinteistöt -konsernin tulos oli tappiollinen.

Kulut

Merita Pankki -konsernin kulut vuodelta 1996 olivat yhteensä 5 597 miljoonaa markkaa. Henkilökulut olivat 2 880 miljoonaa markkaa eli selvästi vuotta 1995 alemmalla tasolla, kun mukaan lasketaan Kansallispankin alkuvuoden henkilökulut. Henkilöstövähennyksistä johtuvista tukipakettisopimuksista aiheutuneet 157 miljoonan markan kustannukset on katettu edellisen vuoden tuloslaskelmaan merkityistä kulukirjauksista, joita on vielä käytettävissä 37 miljoonaa markkaa. Muita hallintokuluja, 996 miljoonaa markkaa, lisäsivät konttoreiden yhdistymisiin liittyvät kertaluonteiset kustannukset. Muista hallintokuluista supistuivat eniten atk-kustannukset, vaikka niitä kasvattivat tietojärjestelmien yhdistymisestä johtuneet kertaluonteiset kulut. Muut toimintakulut olivat yhteensä 1 336 miljoonaa markkaa.

Pankkitoiminnan yhdistymisestä aiheutuneita kertaluonteisia kustannuksia tuloslaskelmaan on vuonna 1996 merkitty yhteensä noin 150 miljoonaa markkaa.

Pankkikonsernin poistoja kasvattivat

kertapoistot laitekannan ja tietojärjestelmien yhtenäistämisen ja uudistamisen vuoksi käytöstä jääneistä atk-laitteista ja tietojärjestelmistä.

Näiden kertaluonteisten poistojen jälkeen Merita Pankki -konsernin tuottojen ja kulujen suhde vuonna 1996 oli 1,49. Vuotta aiemmin vastaava suhde oli 1,39.

Luottotappiot

Aiemmin kirjattuja luottotappioita palautui pankkikonserniin vuoden 1996 aikana 483 miljoonaa markkaa. Summa koostuu lukuisista pienehköistä eristä. Palautusten vähentämisen jälkeen luottotappioiksi muodostui 1 507 miljoonaa markkaa. Edelliseltä vuodelta siirtynyttä kohdistamatonta luottotappiovarausta ei purettu, joten varausta on edelleen käytettävissä vastaisuudessa kirjattavia luottotappioita varten 200 miljoonaa markkaa. Luottotappioista 69 prosenttia aiheutui yritysten luotoista. Ulkomaisten luottotappioiden osuus oli 13 prosenttia.

Suurimmat luottotappiot aiheutuivat PMA-Yhtymän luotoista, 243 miljoonaa markkaa ja Eurotunnel-yhtiön luotoista, 96 miljoonaa markkaa.

Eurotunnel-yhtiöltä olevien saamisten kirjanpitoarvoa laskettiin edelleen vuoden 1996 aikana 60 prosenttiin nimellisarvosta eli 306 miljoonaa markkaan.

Satunnaiset erät

Merita Oy:n Eläkekassa palautti sille kertynyttä ylikatetta pankkikonserniin 640 miljoonaa markkaa. Palautus on esitetty satunnaisena tuottona. Toisaalta pankki palautti eläkekassalle 336 miljoonaa markkaa, joka

Merita Pankki Oy:n merkittävimmät kotimaiset tytäryhtiöt

Milj. markkaa	Tulos ennen tilinpäätössiirtoja ja veroja	Taseen loppusumma
Merita Rahoitus Oy	256	10 492
Merita Asiakasrahoitus Oy	122	3 358
Merita Asset Management Oy	17	75
Merita Rahasto Oy	17	36
Merita Capital Oy	1	57
Merita Pankkiiriliike Oy	32 ¹	44
Suomen Teollisuuspankki Oy	40	2 220
Tukirahoitus Oy	11	221

¹ Esitetty pankkiiriliiketoiminnan tulos vuositason juridisia yhtiömuutoksia huomioonottamatta.

liittyy vuonna 1994 toteutetun eläkekassan osakesalkun suojausjärjestelyn peruuttamiseen. Erä esitetään tuloslaskelman satunnaisina kuluina.

Ylikatetta ja siihen liittyvää yhtiöveron hyvitystä on selostettu tilinpäätöksen liitetietojen sivuilla 64 ja 72.

Liiketoiminta-alueet

Merita Pankin liiketoiminta on kesäkuun 1996 alusta lähtien jakautunut kolmeen liiketoiminta-alueeseen, jotka ovat Talletuspankki, Yrityspankki ja Investointipankki. Liiketoiminta-alueista Talletuspankin ja Investointipankin tulokset olivat selvästi positiivisia. Myös Yrityspankin tulos parani mutta oli vielä lievästi tappiollinen.

Talletuspankki

Talletuspankin tulos oli varsin tyydyttävä ja ylitti asetetut tavoitteet. Järjestämättömien saamisten pieneneminen ja luottotappioiden supistuminen lisäsi vähittäispankkitoiminnan kannattavuutta. Lähes kaikki Talletus-

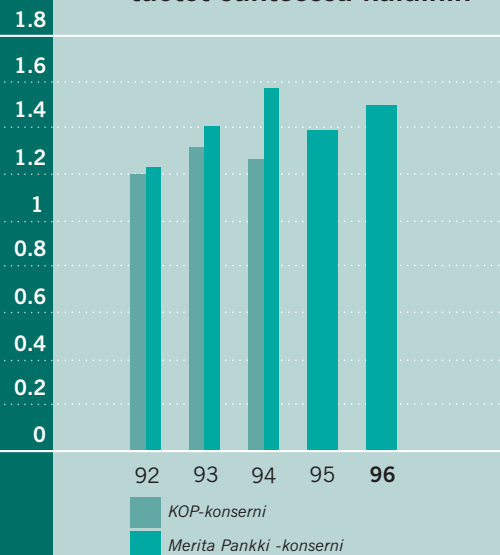
pankin 40 aluetta tekivät vuodelta 1996 positiivisen tuloksen, vaikka niitä rasittivat vielä konttoreiden yhdistymisestä aiheutuneet kertaluonteiset kustannukset.

Konttoriverkon työtä leimasi pankkitoiminnan yhdistäminen, joka ajoittain heijastui myös häiriönä asiakaspalvelussa varsinkin suurissa konttoreissa. Kesän aikana asiakaspalvelu palautui normaaliksi. Jono- tusajat konttoreissa olivat sekä sisäisten mittausten että ulkopuolisten tutkimusten mukaan vähintään samalla tasolla kuin kilpailijoiden konttoreissa.

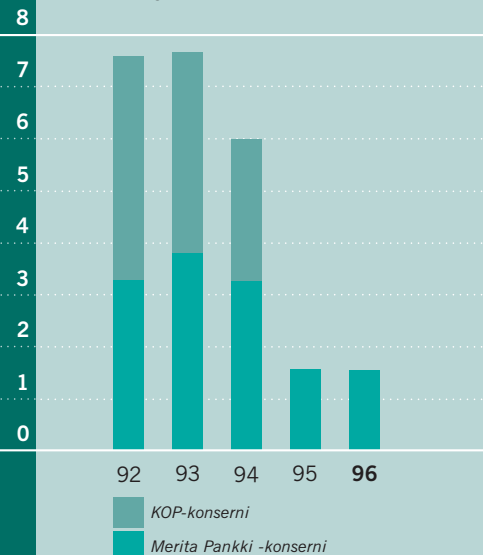
Aktiivisesti Meritassa asioivien henkilöasiakkaiden lukumäärä oli noin 1,4 miljoonaa. Säännöllisesti toistettujen haastattelututkimusten mukaan pääpankkinaan Meritaa pitävien osuus oli 38 prosenttia, mikä on käytännössä samalla tasolla kuin edellisenä vuonna. Myös pienten ja keskisuurten yritysten keskuudessa Meritan asema säilyi vakaana.

Meritan käyttelytilien tiliehdot ja koronmaksu yhtenäistettiin. Yleisestä korkotason

Merita Pankki -konsernin tuotot suhteessa kuluihin



Merita Pankki -konsernin luotto- ja takaustappiot, mrd mk



Merita Pankki -konsernin järjestämättömät saamiset, mrd mk



laskusta huolimatta käyttelytilien korot olivat pitkään olleet muuttumattomat ja tiliehdot olivat epäyhtenäiset. Elokuun alusta lähtien Meritan kaikille käyttelytileille on maksettu yhden prosentin korkoa.

Palveluverkon päällekkäisyyksien poistaminen saatettiin loppuun vuoden 1996 aikana. Vuoden lopussa konttoreita oli 478, jotka tarjosivat palveluita 553 toimipaikassa. Kansallispankin ja Yhdyspankin yhdistyksessä niillä oli yhteensä 776 konttoria, jotka toimivat 865 toimipaikassa.

Merita Rahoituksen luottokanta kasvoi vuoden aikana noin miljardilla ja oli vuoden lopussa hieman yli 10 miljardia markkaa. Yhtiön kannattavuus oli hyvä ja tulos ennen tilinpäätössiirtoja ja veroja nousi 256 miljoonaan markkaan. Myös keväällä konserniin ostetun Tukirahoituksen tulos oli voitollinen. Merita Asiakasrahoitus teki samoin vuodelta 1996 hyvän tuloksen kiristyneestä kilpailusta huolimatta. Yhtiön tulos ennen tilinpäätössiirtoja ja veroja oli 122 miljoonaa markkaa.

Suomen Teollisuuspankin tulos ennen tilinpäätössiirtoja ja veroja kasvoi 20 prosenttia ja oli 40 miljoonaa markkaa. Vakuumittomina yleislainoina kerättiin vuoden aikana 578 miljoonaa markkaa. Syksyllä tehdyn päätöksen mukaan Merita Pankin kunnille kohdistettu rahoitus hoidetaan jatkossa Teollisuuspankin kautta.

Merita Capital hallinnoi marraskuussa perustettua Profita Fund I -pääomarahastoa. Rahaston pääoma oli vuoden 1996 lopussa 73 miljoonaa markkaa.

Yrityspankki

Järjestämättömien luottojen, saatavien turvaamiseksi hankitun omaisuuden sekä nollla- ja matalakorkoisten luottojen suhteellisen suuri määrä rasitti vielä Yrityspankin tulosta ja tulos oli vielä negatiivinen. Näiden erien selkeä supistuminen vuoden aikana paransi kuitenkin tulosta vuoden loppua kohti. Järjestämättömien luottojen määrä puolittui. Lisäksi aiemmin kirjattu luottotappioita palautui ja saamisten turvaamiseksi hankitun omaisuuden myynnistä saatiin tuottoja.

Ulkomaisista yksiköistä Lontoo, New York ja Singapore tekivät selvästi voitolliset tulokset. Vuonna 1995 avatun Tallinnan ja keväällä 1996 avatun Tukholman sivukonttorin tulos jäi vielä tappiolliseksi.

Pankki säilytti Suomessa markkinaosuutensa ja tuottotasonsa kansainvälisessä pankkitoiminnassa.

Investointipankki

Merita-konsernin investointipankkitoiminnot koottiin kesäkuun alusta alkaen Merita Investointipankiksi. Sen tulos vuodelta 1996 oli voitollinen. Merita Rahaston markkinaosuus kääntyi vuoden loppupuolella nousuun ja oli vuoden päättyessä noin 25,2 prosenttia. Meritan rahastojen markkina-arvo nousi vuoden aikana 1,6 miljardia markkaa ja oli vuoden lopussa 2,9 miljardia markkaa. Tähän lukuun sisältyy myös yhtiön hallinnoimat kesällä ostetun Investa Rahasto Oy:n kolme sijoitusrahastoa.

Merita Pankkiriiliikeen osuus osakevaihdosta Helsingin Arvopaperipörssissä vuonna 1996 oli 12,2 prosenttia. Yhtiö aloitti kesällä etävälitystoiminnan Tukholman pörssissä.

Merita Corporate Financen toimeksiannot jakautuivat pääosin osakerahoituksen ja neuvontapalveluiden kesken. Yhtiön asema osakerahoitusmarkkinoilla oli erityisen vahva. Se toimi mm. kotimaisena tai pohjoismaisena pääjärjestäjänä kaikissa valtionyhtiöiden yksityistämiseen tähtäävissä osakeaoneissa ja -myynneissä.

Merita Pankki osti kesällä Investa Asset Management Oy:n. Pääasiassa instituutioasiakkaiden varoja hoitavan yhtiön nimi muutettiin Merita Asset Management Oy:ksi.

Muutoksia johtokunnassa

Investointipankin johtajaksi siirtynyt Harri Hollmén erosi 1. kesäkuuta alkaen Merita Pankin johtokunnasta, jossa hän vastasi entisestä Varainhallinta- ja pääomamarkkinat -liiketoiminta-alueesta. Samalla Hollmén tuli osakkaaksi kolmeen Investointipankkiin kuuluvaan tytäryhtiöön Merita Corporate Finance Oy:öön, Merita Rahasto Oy:öön ja Merita Pankkiriiliike Oy:öön.

Entisestä Varallisuudenhoito-liiketoiminta-alueesta vastannut johtokunnan jäsen Peter Fagnäs erosi johtokunnasta 1. kesäkuuta lähtien. Merita Pankin johtokunnan varsinaiseksi jäseneksi nimitettiin 1. kesäkuuta alkaen Talletuspankin henkilöasiakasliiketoiminnosta vastaava johtaja Eino Halonen. Johtokunnan varajäseniksi nimitettiin Uudenmaan piiri johtaja Harri Sailas sekä johtaja Jussi Laitinen, joka vastaa Merita Investointipankin Trading ja pääomamarkkinat -yksiköstä.

Henkilöstö

Merita Pankki -konsernin palveluksessa oli vuoden 1996 lopussa 12 853 henkeä, joista Talletuspankissa 10 397, Yrityspankissa 1 005 ja Investointipankissa 352. Vuotta aiemmin konsernin henkilöstömäärä oli 14 877. Ennen fuusiota Kansallispankissa ja Yhdyspankissa työskenteli yhteensä 18 084 henkeä. Jo sovitut mutta vielä toteutumattomat tukipakettisopimukset vähentävät henkilöstömäärää vuonna 1997 runsaalla 600 henkilöllä. Henkilöstörakenteen kehitystä on selostettu liitetietojen sivulla 65.

Yhdistymiseen liittyvät yhteistoimintaneuvottelut saatiin päätökseen marraskuussa. Koko neuvotteluprosessin tuloksena pankki-konsernissa päättyi 4 348 työsuhdetta.

Tietojärjestelmät yhdistyivät

Pääosa yhdistyneiden pankkien tietoteknisistä järjestelmistä yhdistettiin helmikuussa. Yhdistäminen oli mittavin operaatio mitä alalla on Suomessa koskaan tehty. Yhden viikonlopun aikana yhdistettiin mm. asiakkaiden tili-, luotto-, maksuliikenne- ja omaisuustiedot.

Yhdistämisen johdosta järjestelmien toiminta hidastui tilapäisesti ja niissä esiintyi tavallista enemmän häiriöitä. Kesästä alkaen järjestelmät toimivat normaalisti.

Tase

Merita Pankki -konsernin tase supistui vuoden aikana 7,3 miljardia markkaa ja oli vuoden 1996 lopussa 268 miljardia markkaa.

Talletusten ohjautuminen muihin sijoituskohteisiin vuoden 1996 aikana vähensi niiden osuutta Merita Pankki -konsernin varainhankinnasta. Talletusten osuus konsernin koko varainhankinnasta oli vuoden lopussa 54 prosenttia. Vastaavasti 10 prosenttia varainhankinnasta oli peräisin pääomamarkkinoilta ja 36 prosenttia rahamarkkinoilta.

Luottojen osuus varainkäytöstä pieneni, kun valuuttaluottokanta supistui voimakkaasti ja markkaluottokanta säilyi lähes ennallaan. Varainkäytöstä luottojen osuus oli 60 prosenttia, raha- ja pääomamarkkinasijoitusten osuus 32 prosenttia.

Pankin laaja korkomarginaali eli taseen kaikkien korollisten markkaerien korkoero oli vuoden 1996 lopussa 2,7 prosenttiyksikköä, kun se vuotta aiemmin oli 2,8.

Markkinakorkojen lasku heijastui myös Merita Pankin primekorkoon, jota laskettiin vuoden aikana neljä kertaa. Se oli vuoden 1996 lopussa 3,75 prosenttia.

Talletukset

Kotimaisen korkotason lasku ohjasi varoja yhä enemmän pankkien perinteisistä talletustuotteista rahastoihin ja vakuutuksiin, joiden kautta varoja ohjautui valtion joukkovelkakirjoihin ja velkasitoumuksiin. Lisäksi valtio lisäsi tuotto-obligaatioilla varainhankintaansa vähittäismarkkinoilta.

Tämän seurauksena yleisön ja julkisyhteisöjen talletukset supistuivat Merita Pankki -konsernissa vuoden 1996 aikana. Osa talletuksista ohjautui Merita-konsernin muihin sijoitustuotteisiin. Korkotason lasku muutti talletusvarainhankinnan rakennetta. Varoja siirtyi verollisilta määräaikaistileiltä sekä verottomille käyttely- että määräaikaistileille. Talletuskanta oli vuoden 1996 lopussa 128 miljardia markkaa eli 7,7 miljardia markkaa edellisvuotta alhaisempi.

Markkatalletuksia pankkikonsernissa oli vuoden 1996 lopussa yhteensä 115,7 miljardia markkaa, mikä on 7,8 miljardia markkaa vähemmän kuin vuotta aiemmin. Erilaisilla verollisilla tileillä oli runsaat 40 prosenttia markkatalletuksista.

Konsernin valuuttatalletusten määrä oli vuoden 1996 lopussa suurinpiirtein samalla tasolla kuin vuotta aiemmin eli 12,3 miljardia markkaa.

Merita Pankin talletusten markkinaosuus laski hieman edelliseen vuoteen verrattuna. Kotimaisten talletusten markkinaosuus oli vuoden lopussa 42,0 prosenttia. Markkatalletusten markkinaosuus oli 40,7 prosenttia ja valuuttatalletusten 69,7 prosenttia.

Merita Pankki -konsernin talletukset 31.12.1996¹

	Mrd mk	Osuus-%
Shekkitilit	19,4	15,1
Käyttelytilit	48,6	37,9
Määräaikaiset tilit	41,5	32,4
Muut markkatilit	6,1	4,8
Valuuttatilit	11,0	8,6
Talletustilit tytäryhtiöissä	1,5	1,1
Yhteensä	128,0	100,0

¹ yleisön ja julkisyhteisöjen talletukset

Merita Pankki -konsernin varainkäyttö 31.12.1996

Milj. markkaa	Kotimaiset	Ulkomaiset	Yhteensä
Markkaluotot	122 384	570	122 954
Valuuttaluotot	13 662	12 397	26 059
Luotot yhteensä	136 046	12 967	149 013
Markkamääräiset raha- ja pääomamarkkinasijoitukset	29 638	4 876	34 514
Valuuttamääräiset raha- ja pääomamarkkinasijoitukset	2 118	44 344	46 462
Raha- ja pääomamarkkinasijoitukset yhteensä	31 756	49 220	80 976
Osakkeet	2 630	279	2 909
Tytär ja -osakkuusyhtiöosakkeet	16 203	355	16 558
Osakkeet yhteensä	18 833	634	19 467
Varainkäyttö yhteensä	186 635	62 821	249 456
Muut varat			18 117
Tase			267 573

Merita Pankki -konsernin varainhankinta 31.12.1996

Milj. markkaa	Kotimaiset	Ulkomaiset	Yhteensä
Markkatalletukset	114 980	745	115 726
Valuuttatalletukset	9 170	3 141	12 311
Talletukset yhteensä	124 150	3 887	128 037
Joukkovelkakirjalainat vähittäismarkkinoille	1 805	–	1 805
Varainhankinta vähittäismarkkinoilta	125 955	3 887	129 841
Markkamääräiset rahamarkkinavelat	41 898	4 510	46 408
Valuuttamääräiset rahamarkkinavelat	3 234	35 076	38 311
Varainhankinta rahamarkkinoilta	45 132	39 587	84 719
Markkamääräiset pääomamarkkinavelat	2 729	999	3 728
Valuuttamääräiset pääomamarkkinavelat	–	19 242	19 242
Varainhankinta pääomamarkkinoilta	2 729	20 241	22 970
Varainhankinta yhteensä	173 815	63 715	237 530
Muut velat			16 282
Oma pääoma			13 761
Tase			267 573

Korkotason yleisen laskun myötä Merita Pankin kotimaisten markkatalletusten korot laskivat vuoden 1996 aikana 1,2 prosenttiyksikköä ja olivat vuoden lopussa keskimäärin 1,8 prosenttia. Meritan käyttelytileille on maksettu 1. elokuuta 1996 alkaen yhden prosentin korkoa.

Varainhankinta kotimaisilta rahamarkkinoilta

Pankkikonsernin markkamääräinen varainhankinta kotimaisilta rahamarkkinoilta kasvoi ja oli vuoden lopussa 41,9 miljardia markkaa.

Pankki laski marraskuussa liikkeeseen pääosin kotimaisille pääomamarkkinoille tarkoitetun kahden miljardin markan jatkuva-merkintäisen joukkovelkakirjalainan, jota myytiin marraskuussa järjestetyssä ensimmäisessä huutokaupassa 353 miljoonaa markkaa.

Rahoitus kansainvälisiltä markkinoilta

Valuuttaluottokannan lasku vähensi rahoitusta kansainvälisiltä raha- ja pääomamarkkinoilta. Sitä oli pankkikonsernissa vuoden lopussa yhteensä 59,8 miljardia markkaa.

Pankin bruttomääräinen varainhankinta kansainvälisiltä rahamarkkinoilta kasvoi ja oli vuoden lopussa 40,2 miljardia markkaa.

Nettomääräisesti mitattuna varainhankinta kuitenkin supistui kääntyen sijoituksiksi markkinoille. Varainhankinta kansainvälisiltä pääomamarkkinoilta supistui 17,6 miljardiin markkaan.

Vuoden 1996 aikana pankki laski yhdysvaltain markkinoilla liikkeeseen joukko-

Merita Pankin markkinaosuudet, %¹

	31.12. 1996	keskim. 1996	31.12. 1995
Markkatalletukset	40,7	41,5	42,4
Valuuttatalletukset	69,7	70,1	70,5
Talletukset yhteensä	42,0	42,8	43,8
Markkaluotot	43,9	44,4	44,7
Valuuttaluotot	63,5	63,5	63,4
Luotot yhteensä	45,5	46,3	46,8

¹ Poislukien omaisuudenhoitoyhtiöksi muuttuneiden pankkien luotot.

lainan, joka lasketaan mukaan vakavaraisuuspääomaan. Lainan määrä on markkoina noin 1,2 miljardia markkaa. Euro Medium Term Note -ohjelman puitteissa laskettiin liikkeeseen miljardin markan suuruinen vaihtuvakorkoinen joukkovelkakirjalaina. Eestin markkinoilla käynnistettiin kahden ja puolen ja neljän vuoden mittaiset sarjalainat, joita emittoitiin seitsemässä erässä vasta-arvoltaan yhteensä 72 miljoonaa markkaa. Euro Commercial Paper -ohjelman puitteissa hankittua rahoitusta oli vuoden vaihteessa käytössä 2,6 miljardia markkaa.

Luotonanto

Merita Pankki -konsernin luotot yleisölle ja julkisyhteisöille olivat vuoden 1996 lopussa 145,1 miljardia markkaa, mikä on 6,6 miljardia markkaa vähemmän kuin vuotta aiemmin. Konsernin markkaluottokanta oli 119,1 miljardia markkaa, kun se edellisvuoden lopussa oli 120,3 miljardia markkaa.

Pankkikonsernin valuuttamääräiset luotot supistuivat vuoden aikana 5,4 miljardia markkaa ja olivat 25,9 miljardia markkaa.

Merita Pankin osuus pankkien markka-

luotoista oli 43,9 prosenttia, mikä on 0,8 prosenttiyksikköä vähemmän kuin vuotta aiemmin. Osuus kotimaisista valuuttaluotoista oli 65,5 prosenttia.

Pankin luotoista yleisölle ja julkisyhteisöille kotitalouksien osuus oli 45 prosenttia, vajaan 60 miljardia markkaa. Asuntoluottojen osuus siitä oli 66, kulutusluottojen 12 ja opintoluottojen 8 prosenttia. Yritysten osuus luotoista oli 39 prosenttia. Luotonanto kotitalouksille piristyi etenkin loppuvuodesta. Vilkastuneen asuntokaupan vuoksi asuntoluottoja myönnettiin edellisvuotta enemmän. Tästä huolimatta pankin asuntoluottokanta ei kasvanut vuoden aikana.

Konsernin leasingisaamiset nousivat vuoden aikana 3,9 miljardista markasta 4,3 miljardiin markkaa.

Uusien luottojen korot olivat koko vuoden ajan laskusuunnassa alentuneen korkotason vuoksi. Markka-antolainauksen keskiporko oli vuoden lopussa 5,5 prosenttia.

Peruskorkoon sidottujen luottojen osuus pankin markka-antolainauksesta laski vuoden aikana 20 prosenttiin. Helibor- ja prime-korkoisten luottojen osuus kasvoi. Valtaosa markkaluotoista, 52 prosenttia, oli edelleen sidottu heliboriin. Prime-korkoisten luottojen osuus oli vuodenvaiheessa 12 prosenttia.

Kansainvälinen luotonanto

Kansainvälistä rahoitusta myönnettiin Hel-singistä sekä Lontoon, New Yorkin, Singaporen, Tallinnan ja Tukholman konttoreista.

Luottojen määrä oli vuoden 1996 lopussa 14,3 miljardia markkaa eli samaa luokkaa kuin vuotta aiemmin. Luotoista pääosa on myönnetty OECD-maihin.

Merita Pankki -konsernin luottokanta 31.12.1996¹

	Mrd mk	Osuus-%
Peruskorkoiset	23,4	16,1
Prime-sidonnaiset	13,7	9,4
Markkinakorkoiset	64,5	44,4
Muut kotim. mk-luotot	4,8	3,3
Kotimaiset valuuttaluotot	14,7	10,1
Ulkomaiset luotot	11,8	8,1
Kotimaisten tytäryhtiöiden luotot	10,6	7,3
Ulkomaisten tytäryhtiöiden luotot	1,8	1,2
Yhteensä	145,3	100,0

¹ saamiset yleisöltä ja julkisyhteisöiltä, kohdistamattomia luottotappioita ei ole vähennetty

Merita Pankin luottokannan jakautuminen 31.12.1996¹

	Mrd mk	Osuus-%
Yritykset	52,2	39,3
Rahoitus- ja vakuutuslaitokset	0,2	0,2
Julkisyhteisöt	1,1	0,9
Voittoa tavoittelemattomat yhteisöt	7,8	5,8
Kotitaloudet	59,7	44,9
Ulkomaat	11,8	8,9
Yhteensä	133,0	100,0

Kotitalouksien luotoista		
asuntoluotot	39,6	66,3
kulutusluotot	6,9	11,6
opintoluotot	4,5	7,6

¹ saamiset yleisöltä ja julkisyhteisöiltä, kohdistamattomia luottotappioita ei ole vähennetty

Järjestämättömät luotot

Merita Pankki -konsernin järjestämättömät saamiset ovat vähentyneet vuoden aikana merkittävästi. Niitä oli vuoden 1996 lopussa 4,2 miljardia markkaa, mikä on 3,1 miljardia markkaa vähemmän kuin vuoden 1995 lopussa. Merkittävimmät vähennykset aiheutuivat Elannon yrityssaneerausohjelman vahvistamisesta, vajaat 300 miljoonaa markkaa ja entisen Neuvostoliiton luottojen myynnistä, vajaat 200 miljoonaa markkaa. Muu vähennys koskee laajalle asiakaskunnalle myönnettyjä luottoja ja koostuu suurelta osin useasta pienestä erästä.

Matalakorkoiset luotot

Kolmella prosentilla ja sitä alemmalla korolla myönnettyjä luottoja oli Merita Pankki -konsernissa vuoden 1996 lopussa 7,4 miljardia markkaa, mikä on 2,2 miljardia markkaa vähemmän kuin vuotta aiemmin. Nollakorkoisia näistä luotoista oli 2,4 miljardia markkaa, mikä on 1,1 miljardia markkaa vähemmän kuin vuoden 1995 lopussa.

Taseeseen sisältyvien nolla- ja matalakorkoisten luottojen määrää alensi mm. Tukon optiolainan lunastus osakkeiden myynnin yhteydessä sekä entisen Puolimatka-kokonaisuuden uudelleenjärjestely.

Rahamarkkinasijoitukset

Sijoitukset kotimaisille raha- ja pääomamarkkinoille supistuivat pankkikonsernissa vuoden loppua kohden ja olivat vuoden lopussa 31,8 miljardia markkaa. Keskimäärin ne olivat kuitenkin vuoden 1995 tasolla. Pankin rahamarkkinasijoitusten kokonais-

määrä oli vuoden 1996 lopussa 13,4 miljardia markkaa, kun niitä vuoden aikana oli keskimäärin 13,0 miljardia markkaa.

Sijoitukset pitkiin joukkolainoihin pysyivät vähäisinä. Pääosa niistä kuului aktiiviseen kaupintavarastoon. Vuoden lopussa pankin salkussa oli kotimaisia luovutettavaksi tarkoitettuja joukkolainoja yhteensä 6,5 miljardia markkaa, joista 4,3 miljardia markkaa oli valtion liikkeeseen laskemia. Pitkäaikaisia velkakirjasijoituksia oli 10,0 miljardia markkaa, joista Suomen valtion joukkolainoja oli 2,7 miljardia markkaa.

Ulkomaiset sijoitukset

Pankkikonsernin sijoitukset kansainvälisille raha- ja pääomamarkkinoille lisääntyivät vuoden 1996 aikana. Vuoden vaihteessa niitä oli 49,2 miljardia markkaa. Rahamarkkinasijoituksia pankilla oli vuoden vaihteessa 42,9 miljardia markkaa. Myös sijoitukset ulkomaisille pääomamarkkinoille kasvoivat. Vuoden lopussa pankin taseessa oli ulkomaisia joukkovelkakirjalainoja 5,4 miljardia markkaa.

Johdannaistoiminta

Pankin johdannaistoiminta kasvoi edelleen vuoden 1996 aikana. Voimakkaimmin lisääntyivät sekä markka- että valuuttamääräiset korkotermini- ja korkoswap-sopimukset, jotka nimellisarvoltaan mitattuna kasvoivat vuoden aikana 701,5 miljardista markasta 1 330,3 miljardiin markkaan. Myös valuuttajohdannaisten määrä kasvoi nimellisarvoltaan mitattuna vuoden 1995 lopun 287,7 miljardista markasta 506,8 miljardiin markkaan.

Vuoden 1996 aikana vilkastui kaupankäynti optioilla. Vuoden lopussa valuuttaoptiosopimuksia oli nimellisarvoltaan voimassa 164,0 miljardia markkaa verrattuna edellisvuoden lopun 33,1 miljardiin markkaan. Korko-optiosopimuksia oli 26,1 miljardia markkaa, kun niitä vuotta aiemmin oli 9,8 miljardia markkaa.

Johdannaisopimusten luottovasta-arvo oli vakavaraisuussäännösten mukaisesti laskettuna vuoden lopussa 21,4 miljardia markkaa, josta korkojohdannaisten osuus oli 9,0 miljardia markkaa ja valuuttajohdannaisten 12,4 miljardia markkaa. Vuonna 1995 luottovasta-arvo oli 14,3 miljardia markkaa.

Korkotason lasku vaikutti asiakaskäyttäytymiseen

Kotimaisen korkotason lasku on vähentänyt merkittävästi yritysten terminointihalukkuutta. Tästä johtuen painopiste asiakaskaupas-

Merita Pankki -konsernin saamisten maantieteellinen jakauma

Milj.markkaa	31.12.1996	%
Suomi	163 521	72,5
Muut Pohjoismaat	10 255	4,5
Muu Länsi-Eurooppa	28 531	12,6
IVY	232	0,1
Muu Itä-Eurooppa	315	0,1
Pohjois-Amerikka	12 745	5,6
Lat. Amerikka	489	0,2
Lähi-itä	30	0,0
Kaukoit	8 938	4,0
Muut	641	0,3
Yhteensä	225 697	100,0

Saamiset luottolaitoksilta ja keskuspankeilta, luotot yleisölle ja julkisyhteisöille sekä saamistodistukset

Merita Pankki -konsernin korko- ja valuuttajohdannaiset 31.12.1996

Mrd markkaa	Suojaamis- tarkoituksessa	Muussa kuin suojaamis- tarkoituksessa	Yhteensä
Korkojohdannaiset			
Terminisopimukset	5	1 057	1 062
Ostetut optiosopimukset	3	7	10
Asetetut optiosopimukset	–	16	16
Koronvaihtosopimukset	36	231	267
Yhteensä	44	1 311	1 355
Valuuttajohdannaiset			
Terminisopimukset	119	207	325
Ostetut optiosopimukset	–	78	78
Asetetut optiosopimukset	–	86	86
Koron- ja valuutanvaihtosopimukset	8	10	18
Yhteensä	127	381	507
Yhteensä korko- ja valuuttajohdannaiset	171	1 692	1 862

Vakavaraisuuslaskennan mukainen pääomatarve 0,403 mrd mk.

sa siirtyi terminisopimuksista optioihin, joiden määrä kasvoi vuoden 1996 aikana. Myös entistä suurempi osa pankin trading-toiminnasta on toteutettu johdannaistuotteiden avulla.

Korkotason lasku on heijastunut myös pankin varainhankinnan ja -käytön korkorakenteeseen. Taserakenteen muutosten aiheuttamia positioita suojattiin entistä tehokkaammin johdannaistuotteilla.

Johdannaisiin siirtyminen keventää vastapuoliriskejä

Johdannaistoiminnan kasvu ei ole lisännyt pankin toimintaan liittyviä riskejä. Siirtymisen perinteisistä tasetuotteista johdannaistuotteisiin on vähentänyt sekä luottoriskejä että maksuvirtoihin liittyviä riskejä. Samalla johdannaisten lisääntynyt käyttö ja markkinoiden kehittyminen ovat avanneet entistä tehokkaampia mahdollisuuksia hallita mark-

kinariskejä. Riskien hallinta- ja laskentajärjestelmiä on edelleen kehitetty.

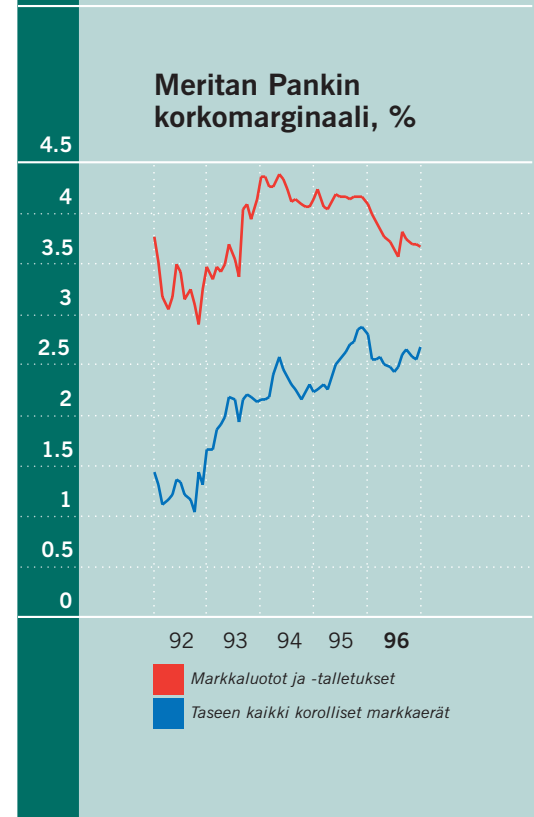
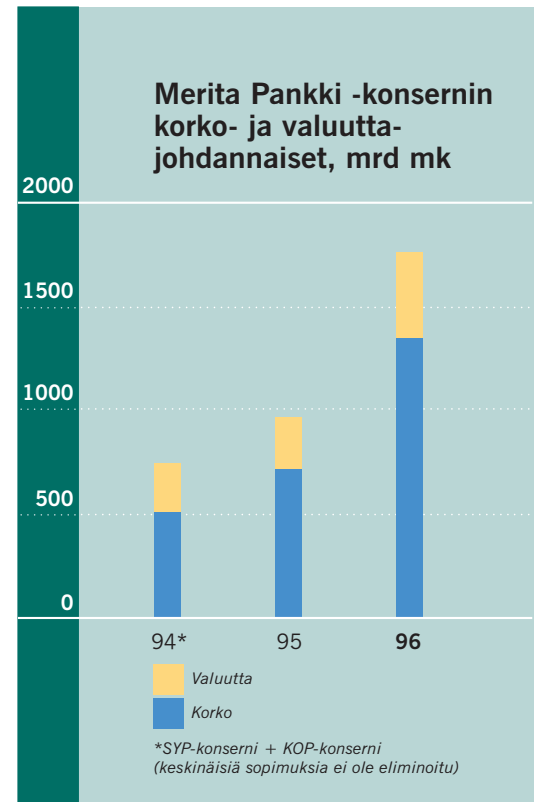
Pankin tradingtoiminnassa käytettyjen johdannaisten markkinariskejä käsitellään yhdessä tasetuotteiden markkinariskien kanssa. Näitä hallinnoidaan, seurataan ja rajoitetaan sekä staattisin että todennäköisyyslaskentaan perustuvien Value at Risk -mallien avulla.

Vakavaraisuus

Vakavaraisuus oli vuoden 1996 lopussa 11,3 prosenttia, mikä on 0,4 prosenttiyksikköä parempi kuin vuotta aiemmin. Vuoden tulos kasvatti ensisijaisen oman pääoman osuutta 0,2 prosenttiyksikköä 6,5 prosenttiin.

Luokitukset nousivat edelleen

Pankkien yhdistymisen jälkeen vuoden 1995 aikana Moody's, Thomson Bankwatch ja



Merita Pankin luottokelpoisuusluokitukset

	31.12. 1996	31.12. 1995
Standard & Poor's:		
Pitkät lainat	BBB+	BBB
Lyhyet lainat	A-2	A-2
Moody's:		
Pitkät lainat	A2	A2
Lyhyet lainat	P-1	P-1
IBCA :		
Pitkät lainat	A	A
Lyhyet lainat	A1	A1
Thomson Bankwatch:		
Pitkät lainat	A+	A+
Lyhyet lainat	TBW-1	TBW-1

IBCA nostivat Meritan luokituksia. Vuoden 1996 aikana luokitusten suunta oli edelleen nouseva. Standard & Poor's nosti pankin pitkäaikaisten lainojen luokituksen BBB:stä BBB+:aan.

Merita Pankki -konsernin vakavaraisuus ¹

Milj. markkaa	1992	1993	1994	1995	1996
Tier 1 -pääoma	7 999	7 540	7 367	12 389	12 938
Tier 2 -pääoma	5 900	5 600	4 642	9 078	9 500
./ vähennykset	4	4	29	152	210
Tier 3 -pääoma	–	–	–	–	326
Omat varat	13 895	13 136	11 980	21 315	22 555
Riskisijoitukset	130 671	126 552	109 280	195 989	199 002
Vakavaraisuus, %	10,6	10,4	11,0	10,9	11,3
Tier 1 -pääoma/ riskisijoitukset, %	6,1	6,0	6,7	6,3	6,5
Merita Pankki Oy:n vakavaraisuus, %	11,0	10,9	11,2	11,3	11,9

¹ Luottolaitoslain mukaan markkinariskien pääomavaade ja sen kattamiseen käytettävissä oleva Tier 3 -pääoma otetaan mukaan vakavaraisuutta laskettaessa 31.12.1996 alkaen. Muutoksella ei ollut merkittävää vaikutusta vakavaraisuussuhteeseen.

* Merita Pankki Oy:n ja sen konsernin tilinpäätöstiedot sekä johtokunnan ehdotus voiton käsittelystä on esitetty sivuilla 44-74. *

Pankkikonsernin näkymät

Viime vuoden lopulla voimistunut talouden kasvu jatkuu vahvana kuluvana vuonna. Kokonaistuotannon voimakkaasta lisääntymisestä huolimatta talouden kehityksen odotetaan olevan varsin tasapainoista. Inflaatiovauhdin odotetaan pysyvän alhaisena. Kun viennin ennakoidaan kasvavan, vaihtotase pysyy selvästi ylijäämäisenä. Kotimaisia paineita rahapolitiikan kiristämiseen ja merkittävään korkotason nousuun ei ole näköpiirissä.

Korkotasoon vaikuttaa myös rahapolitiikka muissa Euroopan Unionin jäsenmaissa. Sen odotetaan kiristyvän aikaisintaan vuoden loppupuolella. Sekä rahamarkkinakorkojen että joukkolainojen tuottotason odotetaan jäävän alhaisemmaksi kuin viime vuonna, jos inflaationäkymissä ei tapahdu odotettomia muutoksia.

Valuuttamarkkinoilla saattaa vuoden

aikana esiintyä häiriöitä. Jos Suomen talouden ja erityisesti viennin kehitys ei osoittautu huomattavasti odotettua heikommaksi, ei merkittävää riskiä rahamarkkinakorkojen noususta niiden seurauksena ole.

Markkaluotonannon arvioidaan kääntyvän hienoiseen kasvuun kuluvana vuonna. Luotonannon mahdollinen kasvu vaikuttaa kuitenkin merkittävämmiin pankkikonsernin tulokseen vasta ensi vuonna. Sen liiketuloksen odotetaan silti paranevan huomattavasti viime vuodesta. Alhaiset korot pienentävät konsernin rahoituskustannuksia. Samaan suuntaan vaikuttaa järjestämättömien saamisten ja muiden tuottamattomien ja heikotuottoisten tase-erien väheneminen, joskin järjestämättömien saamisten aleneminen hidastuu viime vuodesta.

Luottotappioiden arvioidaan jäävän vielä viimevuotista vähäisemmiksi. Yhdistymisestä aiheutuneet kertaluonteiset kustannukset vähenevät ja saavutetut pysyvät kustannussäästöt vaikuttavat tulokseen lähes koko painollaan.

Valmistelut Suomen EMU-jäsenyyden varalta jatkuvat. Niistä aiheutuu kuluvana vuonna jonkin verran kustannuksia. Kaikkiaan siirtymävaiheen kustannuksiksi on arvioitu yhteensä noin 200 miljoonaa markkaa vuosien 1997-2002 aikana.

Tämänhetkisen arvion mukaan mahdollinen EMU-jäsenyys vähentää nettomääräisesti pankkikonsernin tuottoja. Tuottomahdollisuudet kaventuvat etenkin valuutta- ja rahamarkkinakaupassa. Vaikutus jäänee kuitenkin vuoden 1995 tasoon verrattuna korkeimmillaankin suuruusluokaltaan pariin-kolmeen sataan miljoonaan markkaan vuodessa.

Perhe, työ ja harrastukset ovat tärkeitä asioita Sylva Vahteralle tänä päivänä. Selektia-eläkevakuutus, joka mahdollistaa varhaisemman eläkkeelle pääsyn, tuo turvaa tulevaisuuteen. - Arvostan eläkesäästämisen kohtuullisen hyvää tuottoa ja tietysti verovähennysoikeutta.



Vakuustoiminta

Merita Henkivakuutus Oy:n neljännen toimintavuoden tulos muodostui odotettua paremmaksi. Tulosta paransivat etenkin hyvä maksutulokertymä ja alhaiset toimintakustannukset. Yhtiön maksutulo ennen jälleenvakuuttajien osuutta kasvoi 620 miljoonasta markasta 3 027 miljoonaan markkaan. Eniten kasvoi yksilöllinen henkivakuutus, jonka maksutulo oli 2 754 miljoonaa markkaa.

Merita Henkivakuutuksen vakuutusmaksuvastuu oli 3 987 miljoonaa markkaa. Muille kuin sijoitussidonnaisille vakuutuslasketun 4,5 prosentin perustekorona lisäksi yksilölliselle eläkevakuutukselle ja henkivakuutukselle jaetaan vuodelta 1996 2,5 prosentin asiakashyvitys. Tulevia asiakashyviksiä varten varattiin 45,7 miljoonaa markkaa.

Vuoden 1996 maksutulolla mitattuna Merita Henkivakuutus oli Suomen suurin henkivakuutusyhtiö. Ennakkotietojen perusteella sen markkinaosuus nousi kaikki vakuutuslajit mukaanluki edellisen vuoden 8,7 prosentista 25,8 prosenttiin.

Merita-sijoitusyhtiön osakesijoitukset 31.12.1996

Milj. markkaa	Kirja-arvo	Markkina-arvo
Merita-konserni	4 566	5 556
- josta Merita Oy	1 086	1 184
Partita Oy	506	699
Merita Pankki Oy	2 816	3 468
Eläkelaitokset	2 124	3 062
Yhteensä	6 689	8 618

Ilman tytär- ja osakkuusyhtiöomistuksia ja saamisen turvaamiseksi hankittua omaisuutta.

Sijoitustoiminta

Meritan osakesijoitustoiminnan kannalta vuosi oli onnistunut ja osakesijoitustoiminnan tulos muodostui selvästi odotettua paremmaksi. Konsernin arvopaperikaupan katetta kasvattivat erityisesti osakkeiden myyntivoitot, joita kertyi 571 miljoonaa markkaa. Se sisältää Tuko Oy:n ja SYP-Invest Oy:n osakkeiden myynnistä konserniin tuloutuneet lähes 120 miljoonaa markkaa. Muilta osin tulos muodostui varsinaisesta kaupankäynnistä. Merita oli myös aktiivinen osakejohdannaismarkkinoilla.

Osakkeiden arvonalennuksia kirjattiin nettomääräisesti 347 miljoonaa markkaa. Osinkotuottoja sisältyy muihin tuottoihin 219 miljoonaa markkaa.

Konsernin osakesijoitusten kirjanpitoarvo oli vuoden lopussa 4 566 miljoonaa markkaa ja markkina-arvo 5 556 miljoonaa markkaa. Vuotta aiemmin vastaavat luvut olivat 4 398 miljoonaa markkaa ja 4 277 miljoonaa markkaa.

Aiemmin toimintakertomuksessa mainittuun eläkekassan ylikatteen palautukseen liittyen Merita Pankki Oy ja toinen Merita Oy:n kokonaan omistama tytäryhtiö Nordica Invest Oy ostivat tammikuussa 1997 yhteensä 4,5 miljoonaa kappaletta Nokian K-osakkeita. Kaupan arvo oli yhteensä 1 198 miljoonaa markkaa.

Kiinteistötoiminta

Merita Kiinteistöt Oy omistaa ja hallinnoi lähes kokonaisuudessaan konsernin kiinteistöomaisuutta, johon oli vuoden 1996 lopussa sitoutunut pääomaa yhteensä 24,6 miljardia markkaa. Siihen sisältyy Merita Pankin saatavien turvaamiseksi hankittuun omaisuuteen sitoutunutta pääomaa 7 miljardia markkaa. Vuoden aikana konsernitaseessa kiinteistöomaisuus kasvoi 1,3 miljardilla markalla lähinnä PMA-yhtymän kiinteistöliiketoiminnan järjestelyjen vuoksi. Kiinteistöjä myytiin yhteensä 920 miljoonalla markalla, josta ulkomaisten kohteiden osuus oli 320 miljoonaa markkaa.

Merita Kiinteistöt -konsernin liiketappio oli 164 miljoonaa markkaa. Tulokseen sisältyy tehtyjä arvonalennuksia 326 miljoonaa markkaa sekä myyntivoittoja nettomääräisesti runsaat 100 miljoonaa markkaa.

Merita-konsernin omassa käytössä tiloista oli noin viidennes. Näistä tiloista maksettiin markkinaehtoinen vuokra.

Kiinteistökonsernin vuokrattavissa olevan kiinteistökannan keskimääräinen potentiaalinen tuotto oli 5,1 prosenttia ja käyttöaste vuoden lopussa 84 prosenttia. Lukuihin ei sisälly asuntoja, tontteja eikä kehityskohteita. Konsernin kiinteistöomaisuuden kirjanpitoarvo vastaa arvioitua käypää arvoa.

Vuoden aikana käynnistettiin eräitä kehityshankkeita. Niistä merkittävin oli Helsingin keskustassa sijaitsevan, kulttuurihistoriallisesti arvokkaan Kämpin hotellin ja koko kortteliin liittyvän kaupallisen keskuksen toteutus. Hankkeen kustannusarvio on 250 miljoonaa markkaa.

Kiinteistönvälitys

Asuntokauppa kääntyi vuonna 1996 nousuun ja myytyjen asuntojen määrä nousi yli pitkäaikaisen keskiarvon. Huoneistokeskus välitti vuoden 1996 aikana 14 000 asuntoa, mikä on 2 300 asuntoa enemmän kuin vuotta aiemmin. Välityspalkkiot olivat yhteensä 217 miljoonaa markkaa, missä on kasvua edelliseen vuoteen verrattuna 37 miljoonaa markkaa. Yhtiön tulosta alensivat eräät kiinteistöjen arvonalennukset. Tulos ennen tilinpäätössiirtoja ja veroja oli 0,1 miljoonaa markkaa.

Huoneistomarkkinoinnin välityksellä tehtiin vuoden aikana 396 uutta vuokrasopimusta. Kauppoja välitettiin yhteensä 146 kappaletta, kauppahinnat olivat yhteensä 272 miljoonaa markkaa. Arviointitoiminnan volyyymi säilyi edellisten vuosien tasolla. Huoneistomarkkinoinnin tulos ennen tilinpäätössiirtoja ja veroja oli 2 miljoonaa markkaa.

Merita-konsernin näkymät

Viime vuoden lopulla voimistunut talouden kasvu jatkuu vahvana kuluvana vuonna. Kokonaistuotannon voimakkaasta lisääntymisestä huolimatta talouden kehityksen odotetaan olevan varsin tasapainoista. Inflaatiovauhdin odotetaan pysyvän alhaisena. Kun viennin ennakoidaan kasvavan, vaihtotase pysyy selvästi ylijäämäisenä. Kotimaisia paineita rahapolitiikan kiristämiseen ja merkittävään korkotason nousuun ei ole näköpiirissä.

Korkotasoon vaikuttaa myös rahapolitiikka muissa Euroopan Unionin jäsenmaissa. Sen odotetaan kiristyvän aikaisintaan vuoden loppupuolella. Sekä rahamarkkinakorkojen että joukkolainojen tuottotason odotetaan jäävän alhaisemmaksi kuin viime vuonna, jos inflaationäkymissä ei tapahdu odottamattomia muutoksia.

Valuuttamarkkinoilla saattaa vuoden aikana esiintyä häiriöitä. Jos Suomen talouden ja erityisesti viennin kehitys ei osoittaudu huomattavasti odotettua heikommaksi, ei merkittävää riskiä rahamarkkinakorkojen noususta niiden seurauksena kuitenkaan ole.

Työllisyys paranee, mutta kokonaistu-

tannon nopeasta kasvusta huolimatta vain hitaasti. Kokonaisuutena kotitalouksien taloudellinen asema kuitenkin paranee. Käytettävissä olevat tulot kasvavat muun muassa tuloverotuksen lievän kevenemisen ansiosta. Kulutus kasvaa ja yhdessä alhaisen korkotason kanssa kotitalouksien lisääntyneen optimismiin odotetaan myötävaikuttavan myös asuntorakentamisen elpymiseen.

Asuntoinvestointien elpymisen odotetaan pitävän investoinnit kokonaisuudessaan kasvussa myös ensi vuonna. Teollisuusinvestointien kasvun odotetaan hidastuvan tai kääntyvän jopa laskuun kuluvana vuonna. Liikerakennuksista alkaa jo olla pulaa ainakin pääkaupunkiseudulla, mutta teollisuusrakentaminen vähenee. Kone- ja laiteinvestointien kasvu hidastuu.

Talouden kasvun nopeutumisen ansiosta yritysten taloudellinen asema pysyy vahvana. Myös kotimarkkinayritysten kannattavuus on vähitellen paranemassa.

Kokonaistalouden kasvu, yritysten kannattavuuden paraneminen ja alhainen korkotaso luovat edellytykset osakekurssien ja

Merita-konsernin kiinteistösijoytukset 31.12.1996

	Huoneistoala 1000 m ²	Sitoutunut pääoma mrd mk	Tuotto% (efekt.)	Tuotto% (pot.)	Vajaikäyttöaste %
Liike- ja toimistokiinteistöt	1 377	15,4	3,9	4,8	15,6
Tuotanto- ja varastokiinteistöt	474	1,5	3,2	6,2	22,6
Hotellit	169	1,0	5,7	5,9	2,1
Ulkomaiset kiinteistöt	55	0,7	6,3	6,5	5,9
Toimitilakiinteistöt yhteensä	2 075	18,7	4,1	5,1	15,9
Asuinkiinteistöt	137	1,0	2,9	4,1	17,2
Kehitys- ja tonttikohteet	292	2,6			
Kesken vuotta hankitut kohteet	188	1,3			
Kiinteistösijoytusyhtiöiden osakkeet		1,0			
Kiinteistösijoytukset yhteensä	2 692	24,6			

Osakkeet ja osakkeenomistajat

-vaihdon suotuisan kehityksen jatkumiselle Helsingissä. Suomen osakemarkkinat ovat kuitenkin alttiita ulkomailta tulevien häiriöiden vaikutuksille. Taloudellisen kasvun jatkuminen parantaa vähitellen tilannetta kiinteistömarkkinoilla, mutta mitään nopeaa käännettä ei ole näköpiirissä.

Markkaluotonannon arvioidaan kääntävän hienoiseen kasvuun kuluvana vuonna. Luotonannon mahdollinen kasvu vaikuttaa kuitenkin merkittävämmiin konsernin tulokseen vasta ensi vuonna. Konsernin liiketuksen odotetaan silti paranevan selvästi viime vuodesta. Alhaiset korot pienentävät konsernin rahoituskustannuksia. Samaan suuntaan vaikuttaa järjestämättömien saamisten ja muiden tuottamattomien ja heikotuottoisten tase-erien väheneminen. Luottotappioiden arvioidaan myös jäävän vielä viimevuotista vähäisemmiksi. Yhdistymisestä aiheutuneet kertaluonteiset kustannukset vähenevät ja saavutetut pysyvät kustannussäästöt vaikuttavat tulokseen lähes koko painollaan.

Valmistelut Suomen EMU-jäsenyyden varalta jatkuvat. Niistä aiheutuu kuluvana vuonna jo jonkin verran kustannuksia. Kaikkiaan siirtymävaiheen kustannuksiksi on arvioitu yhteensä noin 200 miljoonaa markkaa vuosien 1997-2002 aikana.

Tämänhetkisen arvion mukaan mahdollinen EMU-jäsenyys vähentää nettomääräisesti konsernin tuottoja. Tuotot kaventuvat etenkin valuutta- ja rahamarkkinakaupassa. Vaikutus jäänee kuitenkin vuoden 1995 tasoon verrattuna korkeimmillaankin suuruusluokaltaan pariin kolmeen sataan miljoonaan markkaan vuodessa.

Meritan A-osakkeen kurssi vuoden viimeisenä pörssipäivänä 30. joulukuuta oli 14,40 markkaa eli 31 prosenttia korkeampi kuin vuotta aiemmin, jolloin A-osakkeen kurssi oli 11,00 markkaa. Meritan B-osakkeen kurssi oli vastaavasti 15,80 markkaa eli 45 prosenttia korkeampi kuin vuotta aiemmin, jolloin B-osakkeen kurssi oli 10,90 markkaa. HEX-yleisindeksi nousi vuoden alusta 46,5 prosenttia. Toimialana pankit ja rahoitus nousi keskimääräistä vähemmän, 32,3 prosenttia.

Meritan osakkeiden kokonaisvaihto pörssissä vuonna 1996 oli 3 553 miljoonaa markkaa verrattuna edellisen vuoden 1 816 miljoonaan markkaan. Meritan A-osakkeiden kokonaisvaihto nousi vuoden 1996 aikana 3 413 miljoonaan markkaan, mikä on 1 760 miljoonaa markkaa enemmän kuin vuonna 1995. B-osakkeiden vaihto laski edellisen vuoden 163 miljoonasta markasta 140 miljoonaan markkaan.

Unitas- ja Kansalliskonsernin yhdistymiseen liittyen vuoden 1995 lopussa Kansallis-Yhtymän osakkeenomistajat saivat yhden Unitaksen A-osakkeen jokaista kolmea Kansallis-Yhtymän osaketta kohti. Tämä nosti silloisen Unitaksen osakepääomaa lähes 3,5 miljardilla markalla. Tästä syystä vuoden 1995 ja 1996 osakevaihdot eivät ole vertailukelpoisia.

Valtuutuksia ei käytetty

Merita Oy:n osakepääoma oli vuoden 1996 lopussa 8 304 514 490 markkaa. Yhtiöjärjestyksen mukaan Meritan vähimmäispääoma on 4 000 miljoonaa markkaa ja enimmäispääoma 16 000 miljoonaa markkaa.

Näissä rajoissa osakepääomaa voidaan korottaa tai alentaa yhtiöjärjestyksestä muuttamatta.

Meritan varsinainen yhtiökokous valtuutti hallituksen yhden vuoden aikana 19.3.1996 pidetystä yhtiökokouksesta lukiin päättämään osakepääoman korottamisesta yhdessä tai useammassa erässä enintään 300 miljoonalla markalla siten, että lasketaan liikkeeseen enintään 30 miljoonaa kappaletta uusia 10 markan nimellisarvoisia A- ja/tai B-osakkeita. Valtuutukseen sisältyy mahdollisuus päättää uusmerkinnästä, vaihtovelkakirja- ja /tai optiolainojen ottamisesta hallituksen määräämin laina- ja merkintäehdoin. Valtuutusten nojalla osakepääoma voi nousta yhteensä enintään 300 miljoonaa markkaa. Valtuutuksia ei ollut 13.2.1997 mennessä käytetty.

Osinko-oikeus

Koska hallitus ehdottaa yhtiökokoukselle, että vuodelta 1996 jaetaan osinkona A-osakkeille 2 prosenttia nimellisarvosta, ehdotetaan yhtiöjärjestyksen mukaisesti B-osakkeelle jaettavaksi 16 prosentin osinko. Tämä muodostuu vuoden 1996 etuoikeusosingosta, joka on 8 prosenttia sekä vuodelta 1995 saamatta jääneestä 8 prosentin etuoikeusosingosta.

Optiolaina

Suomen Yhdyspankki Oy:n vuonna 1990 liikkeeseen laskema henkilöstölle suunnattu optiolaina erääntyi 12.3.1996. Takaisinmaksuhetkellä pääomaa oli jäljellä 86,05 miljoonaa markkaa. Lainaan perustuvien ja edelleen voimassa olevien optioiden perus-

Merita Oy:n osakkeet / osakekohtaiset tunnusluvut ¹

	1992	1993	1994	1995	1996
Osakesarjat yhteensä					
Osakkeita keskimäärin, milj. kpl	363,9	388,8	484,0	743,8	830,5
Osakkeita 31.12., milj. kpl	363,9	484,0	484,0	830,5	830,5
Markkina-arvo 31.12., milj. mk	1 707,4	7 227,7	5 857,7	9 128,2	12 052,6 ²
Tulos osaketta kohti (EPS), mk	-7,42	-7,14	-2,61	0,52	1,19 ²
Oma pääoma osaketta kohti, mk (tasesubstanssi)	20,66	13,58	11,00	10,62	12,85 ²
Osinko/tulos, %	-	-	-	-	21,6
A-osakkeet					
Keskikurssi, mk	5,45	14,00	16,12	12,80	11,30
Alin kurssi, mk	2,10	4,20	12,00	10,20	9,10
Ylin kurssi, mk	12,42	20,99	20,60	15,10	15,20
Vaihto, 1 000 kpl	29 658	74 071	125 085	129 141	294 667
Vaihto % A-osakkeista	12,3	27,4	30,0	31,0	38,6
A-osakkeita keskim., milj. kpl	275,5	297,6	416,8	676,6	763,3
A-osakkeita 31.12., milj. kpl	275,5	416,8	416,8	763,3	763,3
Markkina-arvo 31.12., milj. mk	1 228,7	6 293,6	5 084,9	8 395,8	10 990,8
Osinko/osake, mk (ehdotus)	-	-	-	-	0,20
Efektiivinen osinkotuotto, %	-	-	-	-	1,4
Hinta / voitto-suhde (P/E-luku)	-	-	-	21,3	12,1
B-osakkeet					
Keskikurssi, mk	6,25	11,68	14,61	12,90	12,09
Alin kurssi, mk	2,36	3,63	11,30	10,30	10,00
Ylin kurssi, mk	11,35	17,26	19,20	15,00	16,50
Vaihto, 1 000 kpl	11 091	26 331	23 591	12 622	10 506
Vaihto % B-osakkeista	22,0	48,7	35,1	18,8	15,6
B-osakkeita keskim., milj. kpl	55,5	58,0	67,2	67,2	67,2
B-osakkeita 31.12., milj. kpl	55,5	67,2	67,2	67,2	67,2
Markkina-arvo 31.12., milj. mk	241,9	934,1	772,8	732,5	1 061,8
Osinko/osake, mk (ehdotus)	-	-	-	-	1,60
Efektiivinen osinkotuotto, %	-	-	-	-	10,1
Hinta / voitto-suhde (P/E-luku)	-	-	-	21,1	13,3
C-osakkeet ³					
Keskikurssi, mk	6,20	11,35	-	-	-
Alin kurssi, mk	2,46	3,95	-	-	-
Ylin kurssi, mk	16,67	20,18	-	-	-
Vaihto, 1 000 kpl	7 767	8 443	-	-	-
Vaihto % C-osakkeista	26,9	28,1	-	-	-
C-osakkeita keskim., milj. kpl	32,9	33,2	-	-	-
C-osakkeita 31.12., milj. kpl	32,9	-	-	-	-
Markkina-arvo 31.12., milj. mk	236,8	-	-	-	-

¹ Osakeantioikaistuna, laskettu rahoitustarkastuksen määräysten mukaisesti, ks. s. 34..

² Vaihto- ja optiolainavelkakirjojen tuottamien kaikkien merkintäoikeuksien käyttämisen jälkeinen EPS luku olisi 1,14 ja oma pääoma osaketta kohti -tunnusluku olisi parempi kuin taulukossa esitetty.

³ C-osakkeet yhdistetty A-osakkeisiin 23.12.1993.

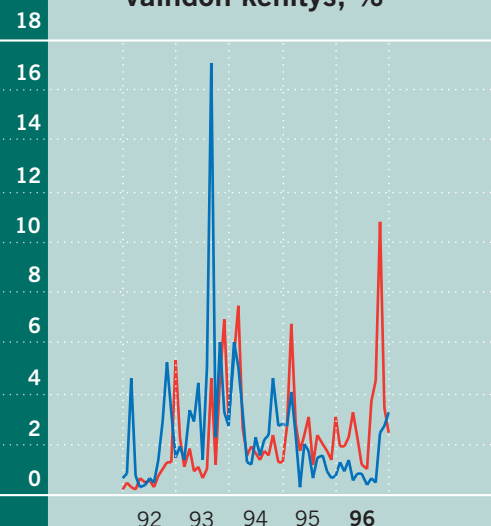
Osakkeiden osakeanti-oikaistu kurssikehitys, mk



92 93 94 95 96

A-osaake
B-osaake

Osakkeiden suhteellisen vaihdon kehitys, %



92 93 94 95 96

A-osaake
B-osaake

teella optiotodistuksilla on oikeus merkitä yhteensä 4 959 061 kappaletta Meritan A-osakkeita hintaan 28,94 markkaa osakkeelta. Näistä 12.3.1997 saakka ovat voimassa optiot yhteensä 3 306 041 A-osakkeeseen, loput ovat voimassa 12.3.1998 saakka.

Vaihtovelkakirjalaina

Vuonna 1992 liikkeeseen lasketun Merita Oy:n 906,1 miljoonan markan vaihtovelkakirjalainan yksi 10 000 markan velkakirja voidaan vaihtaa 300 A-osakkeeksi laskennalliseen hintaan 33,33 markkaa osake. Vaihto voidaan tehdä vuosittain 2.1.-30.11., kuitenkin viimeistään 17.8.2042. Vaihdon seurauksena A-osakkeiden kokonaismäärä voi kasvaa enintään 27 182 400 A-osakkeella. Osakkeet oikeuttavat yhteensä 271 824 000 ääneen. Yhtiön osakepääoma voi nousta vaihtojen vuoksi 271,8 miljoonaa markkaa.

Jos jakokelpoisia varoja ei ole, yhtiöllä on oikeus lykätä lainan koron maksua. Yhtiö ei kuitenkaan voi maksaa osinkoa ennen kuin kaikki vaihtovelkakirjalainan korot on maksettu. Vuoden 1996 loppuun mennessä erääntyneet korot on maksettu.

Valtion pääomasijoitukset

Valtion pääomasijoitusten yhteismäärä on 3 475 miljoonaa markkaa. Määrään sisältyvät Kansallis-Osake-Pankin 28. elokuuta 1992 nostama osuus, 1 726 miljoonaa markkaa ja Yhdyspankin 30. joulukuuta 1992 nostama osuus, 1 749 miljoonaa markkaa, valtion pankeille tarjoamasta pääomasijoituksesta. Ne ovat pankin taseessa oman pääoman luonteisina erinä. Pääomasijoituksen osakevaihtoa koskevat ja muut ehdot on esitetty liitetiedoissa sivulla 66.

Yli 340 000 osakkeenomistajaa

Meritalla oli vuoden 1996 lopussa 341 208 osakkeenomistajaa, noin 15 000 vähemmän kuin edellisen vuoden lopussa. Lisätietoja Meritan osakkeista ja osakkeenomistajista on liitetiedoissa sivuilla 65-67.

Merita Oy:n osakepääoman korotukset 1992–1996

Korotustapa ja -aika	Merkintäsuhte tai merkittäjä	Merkintahinta, mk	Uusien osakkeiden lukumäärä, kpl	Osinko-oikeus	Osakepääoman korotus milj. mk	Uusi osakepääoma milj. mk
Uusmerkintä 13.9.–13.10.93	3 vanhalla 1 uusi 1 vvk:lla 100 uutta	A:10,00 B:10,00 C:10,00	A: 89 370 133 B: 16 800 000 C: 9 624 036	1/1 1994 1/1 1994 1/1 1994	1 157,9	4 359,9
Suunnattu anti 13.9.–13.10.93	yleisö	A:15,70	A: 30 000 000	1/1 1994	300,0	4 659,9
Suunnattu anti 3.11.93	Valtion vakuusrahasto	A:15,90	A: 18 000 000	1/1 1994	180,0	4 839,9
Suunnattu anti 29.12.95	Kansallis-Yhtymä Oy:n 3 osakkeella 1 uusi Merita Oy:n osake	A:10,00	A:346 457 170	1/1 1995	3 464,6	8 304,5

* Merita Oy:n ja sen konsernin tilinpäätöstiedot sekä hallituksen ehdotus voiton käsittelystä on esitetty sivuilla 37-43 ja 51-74. *

Helvi Koskinen arvostaa pankissaan tuttua henkilökuntaa, jolta saa myös henkilökohtaista palvelua. Laskujen maksamisen hän hoitaa suoraveloituksella tai maksupalvelun välityksellä.



Tunnuslukujen laskentakaavat

Tässä vuosikertomuksessa esitetyt tunnusluvut on laskettu rahoitustarkastuksen määräyksen mukaisesti seuraavasti:

Osakekohtaiset tunnusluvut

Tulos/osake (EPS):

liikevoitto/-tappio +/- vähemmistön osuus tilikauden voitosta/tappiosta – verot

osakkeiden osakeantioikaistu lukumäärä keskimäärin vuoden aikana

Efekttiivinen osinkotuotto -%:

$\frac{\text{osinko / osake}}{\text{osakeantioikaistu tilikauden viimeinen kaupantekokurssi}} \times 100$

Osakkeen osakeantioikaistu keskimääräinen kurssi:

osakkeen markkamääräinen kokonaisvaihto

tilikaudella vaihdettujen osakkeiden osakeantioikaistu keskimääräinen lukumäärä

Vaihdon kehitys (vaihtoprosentti)

$\frac{\text{vaihdettujen osakkeiden lukumäärä}}{\text{osakkeiden keskimääräinen lukumäärä vuoden aikana}} \times 100$

Taloudelliset tunnusluvut

Liikevaihto:

korkotuotot, leasingtoiminnan tuotot, osinko- ja palkkiotuotot, arvopaperikaupan ja valuuttatoiminnan kate sekä muut toimintatuotot

Koko pääoman tuotto -% (ROA):

$\frac{\text{liikevoitto/-tappio – verot}}{\text{taseen loppusumma keskimäärin (vuoden alun ja lopun keskiarvo)}} \times 100$

Tuotto/kulu -suhde:

rahoituskate + osinkotuotot + palkkiotuotot + arvopaperikaupan ja valuuttatoiminnan kate + muut toimintatuotot

palkkiokulut + hallintokulut + poistot + muut toimintakulut

Oma pääoma/osake:

oma pääoma (ml. vapaaehtoiset varaukset ja poistoero laskennallisella verovelalla vähennettynä)

osakkeiden osakeantioikaistu lukumäärä tilinpäätöspäivänä

Osinko/tulos -%:

$\frac{\text{tilikaudelta jaettu osinko}}{\text{liikevoitto}} \times 100$

Osinko/osake:

tilikaudelta jaettu osinko

osakkeiden osakeantioikaistu lukumäärä tilinpäätöspäivänä

Hinta/voitto -suhde (P/E):

$\frac{\text{osakeantioikaistu tilikauden viimeinen kaupantekokurssi}}{\text{tulos / osake}}$

Osakekannan markkina-arvo:

osakkeiden lukumäärä × tilikauden viimeinen kaupantekokurssi

Oman pääoman tuotto -% (ROE):

$\frac{\text{liikevoitto/-tappio – verot}}{\text{oma pääoma (ml. vapaaehtoiset varaukset ja poistoero laskennallisella verovelalla vähennettynä) + vähemmistöosuus (vuoden alun ja lopun keskiarvo)}} \times 100$

Omavaraisuusaste, %

$\frac{\text{oma pääoma (ml. vapaaehtoiset varaukset ja poistoero laskennallisella verovelalla vähennettynä) + vähemmistöosuus}}{\text{taseen loppusumma tilinpäätöspäivänä}} \times 100$

Henkilökunnan keskimääräinen lukumäärä

Keskiarvo kuukauden lopussa lasketuista henkilökunnan lukumääristä tilikauden aikana

Tunnuslukuja laskettaessa taseen erää Pääomasijoitukset ei ole luettu mukaan omaan pääomaan.

Valuuttakurssit 31.12.1996 (Suomen Pankin noteeraamat kurssit tilinpäätöksen kannalta merkittävimpien valuuttojen osalta)

FIM 1,0000	GBP 7,8690	DEM 2,9880	BEF 0,1449	FRF 0,8862	SGD 3,3158
USD 4,6439	SEK 0,6748	NLG 2,6624	CHF 3,4392	JPY 0,0400	ECU 5,7700

Merita numeroin ¹

Merita-konserni 31.12., milj. mk	1992	1993	1994	Oikaistu 1994	1995	1996
Liikevaihto	16 963	14 141	13 104	12 259	20 554	22 455
Rahoituskate	1 702	2 182	2 359	2 636	3 841	4 095
% liikevaihdosta	10,0	15,4	18,0	21,5	18,7	18,2
Liikevoitto/-tappio	-2 702	-2 564	-1 273	-1 273	491	1 203
% liikevaihdosta	-15,9	-18,1	-9,7	-10,4	2,4	5,4
Tulos ennen tilinpäätössiirtoja ja veroja	-2 599	-2 564	-1 173	-1 173	-126	2 021
% liikevaihdosta	-15,3	-18,1	-8,9	-9,6	-0,6	9,0
Liikevoitto/-tappio ./ verot	-2 670	-2 798	-1 307	-1 299	398	1 000
% liikevaihdosta	-15,7	-19,8	-10,0	-10,6	1,9	4,5
Oma pääoma	9 269	8 322	7 492	7 478	12 928	14 788
Taseen loppusumma	149 145	153 786	151 723	151 640	278 683	271 950
Tulos/osake, mk (EPS)	-7,42	-7,14	-2,63	-2,61	0,52	1,19
Osinko/tulos, %	-	-	-	-	-	21,6
Oma pääoma/osake, mk ²	20,66	13,58	11,03	11,00	10,62	12,85
Koko pääoman tuotto, % (ROA)	-1,78	-1,85	-0,86	-0,85	0,18	0,36
Oman pääoman tuotto, % (ROE) ²	-30,1	-39,0	-21,5	-21,5	5,5	10,0
Omavaraisuusaste, % ²	5,1	4,4	3,5	3,5	3,3	4,0
Vakavaraisuussuhde, %	11,1	11,1	10,7	10,7	10,3	11,1
Muut tuotot	1 945	2 377	3 056	2 750	4 317	5 192
Hallinto- ja toimintakulut	2 585	2 747	3 086	3 057	5 434	5 646
Luottotappiot	3 262	3 773	3 180	3 180	1 726	1 495
Varainhankinta	131 281	136 855	134 881	136 157	247 343	242 497
Luotonanto	119 879	120 865	122 241	123 375	219 768	218 410
Vastuusitoumukset	34 026	31 244	27 712	27 712	44 039	45 704
Bruttoinvestoinnit käyttöomaisuuteen	1 548	440	483	483	979	1 173
% liikevaihdosta	9,1	3,1	3,7	3,9	4,8	5,2
Henkilöstön määrä, 31.12.	8 474	8 163	9 302	9 302	15 881	13 943
Henkilöstön määrä, vuosikeskiarvo	8 674	8 308	9 335	9 335	15 431	14 755
Merita Pankki -konserni 31.12., milj. mk				Oikaistu 1994	1995	1996
Liikevaihto	16 787	13 872	12 371	11 525	17 227	17 916
Rahoituskate	1 735	2 162	2 447	2 691	3 871	4 582
Liikevoitto/-tappio	-2 595	-2 509	-1 427	-1 427	425	1 116
% liikevaihdosta	-15,5	-18,1	-11,5	-12,4	2,5	6,2
Tulos ennen tilinpäätössiirtoja ja veroja	-2 181	-2 662	-1 364	-1 364	-132	1 322
% liikevaihdosta	-13,0	-19,2	-11,0	-11,8	-0,8	7,4
Liikevoitto/-tappio ./ verot	-2 587	-2 522	-1 477	-1 469	426	904
Oma pääoma	8 462	7 669	7 718	7 703	12 622	13 729
Koko pääoman tuotto, % (ROA)	-1,77	-1,68	-0,97	-0,96	0,20	0,33
Oman pääoman tuotto, % (ROE) ²	-33,5	-39,0	-25,1	-25,0	6,0	9,9
Omavaraisuusaste, % ²	4,5	4,0	3,7	3,6	3,1	3,6
Taseen loppusumma	147 802	153 338	152 139	152 055	274 862	267 573
Vastuusitoumukset	34 026	31 366	27 797	27 797	48 274	48 940
Vakavaraisuussuhde	10,6	10,4	11,0	11,0	10,9	11,3
Tuotot/kulut	1,22	1,40	1,50	1,56	1,39	1,49
Pankin varsinainen pankkihenkilöstö, htv	6 792	6 298	7 157	7 157	11 706	11 247
Pankin kotimaiset toimipaikat, kpl	338	371	375	375	674	553
Pankin ulkomaiset konttorit, kpl	5	5	5	5	5	6

¹ Tunnusluvut on laskettu käyttäen sivulla 34 esitettyjä kaavoja. Vuoden 1994 luvut on esitetty erikseen vuotta 1994 ja vuotta 1995 koskevien tilinpäätösmääräysten mukaisina; aiempien vuosien lukuja ei ole muutettu vastaamaan muuttuneita tilinpäätösmääräyksiä. Kansalliskonserni ja Unitas-konserni yhdistyivät 1.4.1995 eivätkä vuoden 1995 ja 1996 luvut siten ole vertailukelpoiset keskenään tai aiempien vuosien lukuihin.

² Taseen erää Pääomasijoitukset ei ole luettu mukaan omaan pääomaan.

Jukka Ilvestie toteutti unelmansa. Hän opiskelee ammattilentäjäksi. - Opintoja varten hain lainaa tietysti Meritasta, missä palvellaan nuoriakin.



Merita Oy:n ja Merita Pankki Oy:n tilinpäätöstiedot

Merita Oy:n konsernituloslaskelma

Milj. markkaa

1.1.–31.12.1996

1.1.–31.12.1995¹

Liite No

Korkotuotot						34
Saamisista luottolaitoksilta ja keskuspankeilta	1 728			1 258		
Saamisista yleisöltä ja julkisyhteisöiltä	9 074			10 157		
Saamistodistuksista	1 826			2 826		
Muut korkotuotot	160	12 789		324	14 565	
Leasingkate		309			302	
Korkokulut²						34
Veloista luottolaitoksille ja keskuspankeille	1 711			2 339		
Veloista yleisölle ja julkisyhteisöille	3 651			4 724		
Yleiseen liikkeeseen lasketuista velkakirjoista	2 504			3 152		
Veloista, joilla on huonompi etuoikeus kuin muilla veloilla	798			725		
Pääomasijoituksista	238			44		
Muut korkokulut	101	-9 003		41	-11 026	
Rahoituskate		4 095			3 841	
Osinkotuotot		219			139	34
Palkkiotuotot		2 303			2 078	
Palkkiokulut		-42			-15	
Arvopaperikaupan ja valuuttatoiminnan kate						
Arvopaperikaupan kate						
Saamistodistuksista	230			77		
Osakeista ja osuuksista	919			653		
Muista	-35	1 114		42	773	
Valuuttatoiminnan kate		216	1 330	270	1 043	
Muut toimintatuotot		1 381			1 072	23
Hallintokulut						
Henkilökulut						
Palkkakulut	2 242			2 199		
Eläkekulut	360			424		28
Muut sosiaalikulut	266			288		
Muut henkilökulut	95	2 963		84	2 994	
Muut hallintokulut		1 006	-3 969	920	-3 913	
Poistot		-1 046			-522	
Muut toimintakulut		-1 677			-1 520	23
Luotto- ja takaustappiot						24
Luotto- ja takaustappiot	1 495			2 126		
Kohdistamattoman luottotappion muutos	-	-1 495		-400	-1 726	
Muiden kuin luovutettavaksi tarkoitettujen arvopapereiden arvonalennukset		-6			-11	
Osuus pääomaosuusmenetelmällä yhdisteltyjen yritysten voitosta/tappiosta		110			26	
Liikevoitto		1 203			491	
Satunnaiset tuotot		1 232			11	37
Satunnaiset kulut		-414			-628	37
Tulos ennen tilinpäätössiirtoja ja veroja		2 021			-126	
Vapaaehtoisten varausten ja poistoeron muutos (- lisäys/+ vähennys)		-86			293	20
Välittömät verot						
Tilikauden ja aikaisempien tilikausien verot	130			241		
Laskennallisen verovelan muutos (- lisäys/+ vähennys)	-74	-204		147	-94	
Vähemmistön osuus tilikauden voitosta/tappiosta		-11			-14	
Tilikauden voitto		1 720			59	

¹ Luvut sisältävät Kansalliskonsernin tuotot ja kulut 1.4.1995 alkaen.

² Vertailutietoja oikaistu rivien välillä.

Merita Oy:n tuloslaskelma

Milj. markkaa

1.1.–31.12.1996

1.1.–31.12.1995

Liite No

Korkotuotot					34
Saamisista luottolaitoksilta ja keskuspankeilta	5			9	
Saamistodistuksista	91			104	
Muut korkotuotot	10	106		2	115
Korkokulut					34
Veloista luottolaitoksille ja keskuspankeille	1			–	
Yleiseen liikkeeseen lasketuista velkakirjoista	222			214	
Veloista, joilla on huonompi etuoikeus kuin muilla veloilla	55			73	
Muut korkokulut	1	–280		5	–291
Rahoituskate		–173			–177
Osinkotuotot		392			8
Palkkiotuotot		0			0
Palkkiokulut		–0			–
Arvopaperikaupan ja valuuttatoiminnan kate					
Arvopaperikaupan kate				1	
Saamistodistuksista	5			–10	
Osakkeista ja osuuksista	231			0	–9
Muista	–	236			
Muut toimintatuotot		12			226
Hallintokulut					
Henkilökulut				7	25
Palkkakulut	7			1	28
Eläkekulut	–3			0	
Muut sosiaalikulut	1			0	
Muut henkilökulut	0	5		0	
Muut hallintokulut		29	–34	21	–30
Poistot		–0			–1
Muut toimintakulut		–66			–7
Luotto- ja takaustappiot		–39			–
Muiden kuin luovutettavaksi tarkoitettujen arvopapereiden arvonalennukset		–36			–1
Liikevoitto		291			10
Satunnaiset tuotot		772			–
Satunnaiset kulut		–			–2
Tulos ennen tilinpäätössiirtoja ja veroja		1 063			8
Vapaaehtoisten varausten ja poistoeron muutos (– lisäys/+ vähennys)					
Yleisen tappiovarauksen muutos	8			–	
Muiden varausten muutos	123	130		–	–
Välittömät verot		–67			–12
Tilikauden voitto/tappio		1 126			–4

Merita Oy:n konsernitase

Milj. markkaa	31.12.1996		31.12.1995		Liite No
Vastaavaa					
Käteiset varat					
Kassa		962		1 364	
Vaadittaessa maksettavat saamiset keskuspankeilta		<u>2 060</u>	3 022	<u>6 724</u>	8 088
Saamiset luottolaitoksilta ja keskuspankeilta					2,5,7
Muut kuin vaadittaessa maksettavat saamiset keskuspankeilta		22		24	
Saamiset luottolaitoksilta					
Vaadittaessa maksettavat	1 119			2 457	
Muut	<u>42 166</u>	<u>43 285</u>	<u>43 307</u>	<u>29 991</u>	<u>32 448</u>
Saamiset yleisöltä ja julkisyhteisöiltä			142 373		149 258
Kohdistamattomat luottotappiot			-200		-200
Leasingkohteet			4 270		3 938
Saamistodistukset					1,2,5, 7,10,11
Julkisyhteisöiltä	11 070			15 755	
Muilta	<u>21 882</u>	<u>32 952</u>		<u>22 507</u>	38 262
Osakkeet ja osuudet			4 617		4 423
Osakkeet ja osuudet osakkuus- ja tytäryrityksissä					10-13,15
Luottolaitoksissa	3			12	
Muissa	<u>3 566</u>	<u>3 569</u>		<u>3 576</u>	3 588
Aineettomat hyödykkeet					13
Konserniliikearvo	747			852	
Muut aineettomat hyödykkeet	<u>147</u>	<u>893</u>		<u>63</u>	915
Aineelliset hyödykkeet					13
Maa-alueet ja rakennukset					14
Omassa käytössä olevat	3 074			4 876	
Muut	<u>10 700</u>	<u>13 775</u>		<u>7 884</u>	12 761
Kiinteistöyhteisöjen osakkeet ja osuudet					14,15
Omassa käytössä olevat	730			1 060	
Muut	<u>6 862</u>	<u>7 593</u>		<u>5 735</u>	6 795
Koneet ja kalusto	774			799	
Muut aineelliset hyödykkeet	<u>601</u>	<u>22 743</u>		<u>790</u>	21 145
Muut varat					
Maksujenvälityssaamiset	1 176			1 894	
Takaussaamiset	1 011			1 484	
Muut	<u>785</u>	<u>2 972</u>		<u>3 163</u>	6 541
Siirtosaamiset ja maksetut ennakot					
Korot	7 979			7 846	
Muut	<u>3 453</u>	<u>11 432</u>		<u>2 407</u>	10 253
		<u>271 950</u>		<u>278 683</u>	

Milj. markkaa

31.12.1996

31.12.1995

Liite No

Vastattavaa**Vieras pääoma****Velat luottolaitoksille ja keskuspankeille**

Keskuspankeille		486			4 448			2
Luottolaitoksille								
Vaadittaessa maksettavat	2 161				942			
Muut	38 494	40 655	41 141		36 839	37 781	42 229	

Velat yleisölle ja julkisyhteisöille

Talletukset								2
Vaadittaessa maksettavat	79 241				74 073			
Muut	48 694	127 935			61 016	135 089		
Muut velat		11 612	139 547			12 075	147 164	

Yleiseen liikkeeseen lasketut velkakirjat

Joukkovelkakirjalainat		6 285				14 259		1,2,17
Muut		41 437	47 722			33 561	47 821	

Muut velat

Maksujenvälitysvelat		4 712				6 045		
Muut		2 689	7 401			2 769	8 815	

Siirtovelat ja saadut ennakot

Korot		6 419				5 605		
Muut		1 913	8 332			1 159	6 764	

Pakolliset varaukset

Eläkevaraukset		93				81		38
Muut pakolliset varaukset		743	836			752	833	

Velat, joilla on huonompi etuoikeus kuin muilla veloilla

11 884 11 808 17-19

Laskennallinen verovelka

97 23

Vähemmistöosuus

203 298

Oma pääoma

Sidottu oma pääoma								20
Osakepääoma	8 305				8 305			31
Vararahasto	339				521			
Arvonkorotusrahasto	261				261			
Pääomasijoitukset	4 120	13 024			4 112	13 199		32
Vapaa oma pääoma								
Aikaisempien tilikausien tappio	-287				-520			
Vapaaehtoisista varauksista ja poistoerosta omaan pääomaan siirretty osuus	331				191			
Tilikauden voitto	1 720	1 763	14 788		59	-270	12 928	
			271 950				278 683	

Taseen ulkopuoliset sitoumukset

Asiakkaan puolesta kolmannen hyväksi annetut sitoumukset								26
Vekselivastuut	735				1 202			
Takaukset ja pantit	28 417	29 152			38 483	39 685		
Asiakkaan hyväksi annetut peruuttamattomat sitoumukset		16 552	45 704			4 354	44 039	

Merita Oy:n tase

Milj. markkaa

31.12.1996

31.12.1995

Liite No

Vastaavaa

Saamiset luottolaitoksilta ja keskuspankeilta					2
Vaadittaessa maksettavat saamiset luottolaitoksilta		39		85	
Saamistodistukset					1,2,7,10,11
Julkisyhteisöiltä	46		336		
Muilta	905	951	1 098	1 434	
Osakkeet ja osuudet		1 086		908	10-13
Osakkeet ja osuudet konsernin osakkuusyrityksissä					13,36
Muissa kuin luottolaitoksissa		-		12	
Osakkeet ja osuudet konserniyrityksissä					13,36
Luottolaitoksissa	8 863		8 863		
Muissa	1 754	10 617	1 649	10 513	
Aineettomat hyödykkeet		0		0	13
Aineelliset hyödykkeet					13
Kiinteistöyhteisöjen osakkeet ja osuudet					14
Omassa käytössä olevat	0		6		
Muut	13	13	7	13	
Koneet ja kalusto		1		0	
Muut aineelliset hyödykkeet		0		0	
Muut varat					
Takaussaamiset	4		-		
Muut	9	14	421	421	
Siirtosaamiset ja maksetut ennakot					
Korot	27		61		
Muut	801	828	57	117	
		<u>13 549</u>		<u>13 503</u>	
Vastattavaa					
Vieras pääoma					
Velat luottolaitoksille ja keskuspankeille					2
Luottolaitoksille		649		-	
Yleiseen liikkeeseen lasketut velkakirjat					1,2,17
Joukkovelkakirjalainat	2 177		2 521		
Muut	49	2 226	1 246	3 766	
Muut velat		6		98	
Siirtovelat ja saadut ennakot					
Korot	92		53		
Muut	8	99	32	85	
Pakolliset varaukset					38
Eläkevaraukset	2		2		
Muut pakolliset varaukset	19	21	-	2	
Vapaaehtoiset varaukset ja poistoero					
Yleinen tappiovaraus	-		8		
Muut vapaaehtoiset varaukset	-	-	123	130	
Velat, joilla on huonompi etuoikeus kuin muilla veloilla		906		906	18,19
Oma pääoma					20
Sidottu oma pääoma					
Osakepääoma	8 305		8 305		31
Vararahasto	211	8 516	394	8 698	
Vapaa oma pääoma					
Arvonkorotusten peruutukset	-		-178		
Tilikauden voitto/tappio	1 126	1 126	-4	-182	8 516
		<u>13 549</u>		<u>13 503</u>	
Taseen ulkopuoliset sitoumukset					26
Asiakkaan puolesta kolmannen hyväksi annetut sitoumukset					
Takaukset ja pantit	246	246	710	710	

Hallituksen ehdotukset yhtiökokoukselle ja tilintarkastuskertomus

Hallituksen ehdotukset yhtiökokoukselle

Tilivuoden tulos ja sen käsittely

Konsernin voitonjakokelpoinen oma pääoma 31.12.1996 on 1.432 miljoonaa markkaa.

Emoyhtiön vapaa oma pääoma 31.12.1996 on 1.125.780.686,70 markkaa, josta tilivuoden voitto on 1.125.780.686,70 markkaa.

Ehdotamme, että

- osinkoa jaetaan
 - 0,20 mk A-osakkeille, yhteensä 152.650.289,80 markkaa
 - 1,60 mk B-osakkeille, yhteensä 107.520.000,00 markkaa
- 260.170.289,80 markkaa
- tilivuoden voitosta 865.610.396,90 markkaa jätetään voittovarojen tilille.

Helsingissä 12. päivänä helmikuuta 1997

Timo Peltola
Casimir Ehrnrooth
Jouko K. Leskinen
Vesa Vainio

E.J.Toivanen
Veikko Jääskeläinen
Tauno Matomäki
Iiro Viinanen

Tilintarkastuskertomus

Merita Oy:n osakkeenomistajille

Olemme tarkastaneet Merita Oy:n kirjanpidon, tilinpäätöksen ja hallinnon tilivuodelta 1996. Hallituksen ja toimitusjohtajan laatima tilinpäätös sisältää toimintakertomuksen, sekä konsernin ja emoyhtiön tuloslaskelman, taseen ja liitetiedot. Suorittamamme tarkastuksen perusteella annamme lausunnon tilinpäätöksestä ja emoyhtiön hallinnosta.

Olemme suorittaneet tilintarkastuksen hyvän tilintarkastustavan mukaisesti. Kirjanpitoa sekä tilinpäätöksen laatimisperiaatteita, sisältöä ja esittämistapaa on tällöin tarkastettu riittävässä laajuudessa sen toteamiseksi, ettei tilinpäätös sisällä olennaisia virheitä tai puutteita. Hallinnon tarkastuksessa on selvitetty hallituksen ja toimitusjohtajan toiminnan lainmukaisuutta osakeyhtiölain sekä luottolaitostoiminnasta annetun lain säännösten perusteella.

Lausuntonamme esitämme, että tilinpäätös on laadittu luottolaitostoiminnasta annetun lain ja kirjanpitolain sekä tilinpäätöksen laatimista koskevien muiden säännösten ja määräysten mukaisesti. Tilinpäätös antaa kirjanpitolaissa tarkoitetulla tavalla oikeat ja riittävät tiedot konsernin sekä emoyhtiön toiminnan tuloksesta tilivuodelta ja taloudellisesta asemasta tilinpäätöspäivänä. Tilinpäätös konsernitilinpäätöksineen voidaan vahvistaa sekä vastuuvapaus myöntää emoyhtiön hallituksen puheenjohtajalle, varapuheenjohtajalle ja hallituksen muille jäsenille sekä toimitusjohtajalle tarkastamaltamme tilivuodelta. Hallituksen ehdotus yhtiökokoukselle taseen mukaisen vapaan oman pääoman käyttämisestä on osakeyhtiölain mukainen.

Olemme perehtyneet tilivuoden aikana julkistettuun osavuosikatsaukseen. Käsityksemme mukaan osavuosikatsaus on laadittu sitä koskevien säännösten mukaisesti.

Helsinki 12. helmikuuta 1997

Eric Haglund
KHT

Pekka Nikula
KHT

Mauri Palvi
KHT

Mauno Tervo
KHT

Merita Pankki Oy:n konsernituloslaskelma

Milj. markkaa

1.1.–31.12.1996

1.1.–31.12.1995¹

Liite No

Korkotuotot						34
Saamisista luottolaitoksilta ja keskuspankeilta	1 729			1 152		
Saamisista yleisöltä ja julkisyhteisöiltä	9 227			9 112		
Saamistodistuksista	2 025			2 764		
Muut korkotuotot	149	13 130		446	13 474	
Leasingkate		311			256	
Korkokulut²						34
Veloista luottolaitoksille ja keskuspankeille	1 688			2 022		
Veloista yleisölle ja julkisyhteisöille	3 591			4 293		
Yleiseen liikkeeseen lasketuista velkakirjoista	2 443			2 737		
Veloista, joilla on huonompi etuoikeus kuin muilla veloilla	799			646		
Pääomasijoituksista	238			44		
Muut korkokulut	100	-8 860		117	-9 858	
Rahoituskate		4 582			3 871	
Osinkotuotot		168			50	34
Palkkiotuotot		2 302			1 890	
Palkkiokulut		-30			-11	
Arvopaperikaupan ja valuuttatoiminnan kate						
Arvopaperikaupan kate						
Saamistodistuksista	223			113		
Osakkeista ja osuuksista	593			264		
Muista	-31	786		49	426	
Valuuttatoiminnan kate		217	1 003		223	648
Muut toimintatuotot		331			510	23
Hallintokulut						
Henkilökulut						
Palkkakulut	2 176			1 937		
Eläkekulut	351			351		28
Muut sosiaalikulut	258			253		
Muut henkilökulut	94	2 880		73	2 615	
Muut hallintokulut		996	-3 876		814	-3 429
Poistot			-385			-320
Muut toimintakulut			-1 336			-1 255
Luotto- ja takaustappiot						24
Luotto- ja takaustappiot	1 507			1 973		
Kohdistamattoman luottotappion muutos	-	-1 507		-400	-1 573	
Muiden kuin luovutettavaksi tarkoitettujen arvopapereiden arvonalennukset			-6			-3
Osuus pääomaosuusmenetelmällä yhdisteltyjen yritysten voitosta/tappiosta			-130			46
Liikevoitto			1 116			425
Satunnaiset tuotot			646			11
Satunnaiset kulut			-440			-568
Tulos ennen tilinpäätössiirtoja ja veroja			1 322			-132
Vapaaehtoisten varausten ja poistoeron muutos (- lisäys/+ vähennys)			-190			220
Välittömät verot						
Tilikauden ja aikaisempien tilikausien verot	138			119		
Laskennallisen verovelan muutos (- lisäys/+ vähennys)	-74	-212		120	1	
Vähemmistön osuus tilikauden voitosta/tappiosta			-11			-15
Tilikauden voitto			909			74

¹ Luvut sisältävät Kansalliskonsernista Merita Pankki -konserniin siirtyneen liiketoiminnan tuloksen 1.6.1995 alkaen.

² Vertailutietoja oikaistu rivien välillä.

Merita Pankki Oy:n tuloslaskelma

Milj. markkaa

1.1.–31.12.1996

1.1.–31.12.1995 ¹

Liite No

Korkotuotot						34
Saamisista luottolaitoksilta ja keskuspankeilta	2 217			1 557		
Saamisista yleisöltä ja julkisyhteisöiltä	8 219			7 972		
Saamistodistuksista	2 065			2 805		
Muut korkotuotot	<u>130</u>	12 631		<u>383</u>	12 718	
Korkokulut ²						34
Veloista luottolaitoksille ja keskuspankeille	1 782			2 039		
Veloista yleisölle ja julkisyhteisöille	3 488			4 113		
Yleiseen liikkeeseen lasketuista velkakirjoista	2 339			2 505		
Veloista, joilla on huonompi etuoikeus kuin muilla veloilla	793			635		
Pääomasijoituksista	238			44		
Muut korkokulut	<u>90</u>	-8 731		<u>71</u>	-9 407	
Rahoituskate		3 900			3 311	
Osinkotuotot		408			251	34
Palkkiotuotot		1 958			1 611	
Palkkiokulut		-26			-8	
Arvopaperikaupan ja valuuttatoiminnan kate						
Arvopaperikaupan kate						
Saamistodistuksista	228			88		
Osakkeista ja osuuksista	589			242		
Muista	<u>-33</u>	784		<u>77</u>	407	
Valuuttatoiminnan kate		<u>212</u>	996	<u>207</u>	613	
Muut toimintatuotot		422			678	23
Hallintokulut						
Henkilökulut						
Palkkakulut	2 011			1 762		25
Eläkekulut	333			319		28
Muut sosiaalikulut	244			239		
Muut henkilökulut	<u>91</u>	2 679		<u>71</u>	2 390	
Muut hallintokulut		<u>928</u>	-3 607	<u>758</u>	-3 148	
Poistot			-351		-232	
Muut toimintakulut			-1 273		-1 186	23
Luotto- ja takaustappiot						24
Luotto- ja takaustappiot	1 493			1 899		
Kohdistamattoman luottotappion muutos	<u>-</u>	-1 493		<u>-400</u>	-1 499	
Muiden kuin luovutettavaksi tarkoitettujen arvopapereiden arvonalennukset						
Arvonalennukset (-)	-			63		
Arvonalennusten peruutukset (+)	-	-		125	62	
Liikevoitto		933			453	
Satunnaiset tuotot		626			693	37
Satunnaiset kulut		<u>-401</u>			<u>-564</u>	37
Tulos ennen tilinpäätössiirtoja ja veroja		1 159			581	
Välittömät verot		<u>-120</u>			<u>-48</u>	
Tilikauden voitto		<u>1 039</u>			<u>533</u>	

¹ Luvut sisältävät Kansallis-Osake-Pankista Merita Pankkiin siirtyneen pankkitoiminnan tuloksen 1.6.1995 alkaen.

² Vertailutietoja oikaistu rivien välillä.

Merita Pankki Oy:n konsernitase

Milj. markkaa	31.12.1996		31.12.1995		Liite No
Vastaavaa					
Käteiset varat					
Kassa		962		1 364	
Vaadittaessa maksettavat saamiset keskuspankeilta		<u>2 060</u>	3 022	<u>6 724</u>	8 088
Saamiset luottolaitoksilta ja keskuspankeilta					2,5,7
Muut kuin vaadittaessa maksettavat saamiset keskuspankeilta		22		24	
Saamiset luottolaitoksilta					
Vaadittaessa maksettavat	1 115			2 445	
Muut	<u>42 162</u>	<u>43 277</u>	43 299	<u>29 989</u>	32 457
Saamiset yleisöltä ja julkisyhteisöiltä			145 260		151 865
Kohdistamattomat luottotappiot			-200		-200
Leasingkohteet			4 270		3 938
Saamistodistukset					1,2,5, 7,10,11
Julkisyhteisöiltä		11 022		15 418	
Muilta		<u>26 338</u>	37 360	<u>27 036</u>	42 454
Osakkeet ja osuudet			2 909		2 877
Osakkeet ja osuudet osakkuus- ja tytäryrityksissä					10-13,15
Luottolaitoksissa		3		13	
Muissa		<u>16 555</u>	16 558	<u>16 821</u>	16 834
Aineettomat hyödykkeet					13
Konserniliikearvo		64		67	
Muut aineettomat hyödykkeet		<u>88</u>	153	<u>61</u>	128
Aineelliset hyödykkeet					13
Maa-alueet ja rakennukset					14
Omassa käytössä olevat	60			91	
Muut	<u>22</u>	83		<u>28</u>	119
Kiinteistöyhteisöjen osakkeet ja osuudet					14,15
Omassa käytössä olevat	13			10	
Muut	<u>1</u>	14		<u>2</u>	13
Koneet ja kalusto		691		759	
Muut aineelliset hyödykkeet		<u>403</u>	1 191	<u>445</u>	1 336
Muut varat					
Maksujenvälityssaamiset		1 176		1 894	
Takaussaamiset		1 007		1 484	
Muut		<u>738</u>	2 920	<u>1 443</u>	4 821
Siirtosaamiset ja maksetut ennakot					
Korot		8 060		7 864	
Muut		<u>2 772</u>	10 832	<u>2 398</u>	10 263
			<u>267 573</u>		<u>274 862</u>

Vastattavaa**Vieras pääoma****Velat luottolaitoksille ja keskuspankeille**

Keskuspankeille		486		4 448			2
Luottolaitoksille							
Vaadittaessa maksettavat	2 161			942			
Muut	37 355	39 516	40 002	36 590	37 533	41 980	

Velat yleisölle ja julkisyhteisöille

Talletukset				74 664			2
Vaadittaessa maksettavat	79 342			61 050	135 715		
Muut	48 695	128 037	138 311		11 032	146 746	
Muut velat		10 274					

Yleiseen liikkeeseen lasketut velkakirjat

Joukkovelkakirjalainat		5 865			13 135		1,2,17
Muut		41 481	47 345		32 257	45 392	

Muut velat

Maksujenvälitysvelat		4 712			6 045		
Muut		2 518	7 229		2 634	8 679	

Siirtovelat ja saadut ennakot

Korot		6 386			5 572		
Muut		1 845	8 231		1 093	6 664	

Pakolliset varaukset

Eläkevaraukset		91			79		38
Muut pakolliset varaukset		634	725		727	806	

Velat, joilla on huonompi etuoikeus kuin muilla veloilla

			11 871			11 807	17-19
--	--	--	--------	--	--	--------	-------

Laskennallinen verovelka

			97			23	
--	--	--	----	--	--	----	--

Vähemmistöosuus

			32			143	
--	--	--	----	--	--	-----	--

Oma pääoma

Sidottu oma pääoma							20
Osakepääoma	6 024			6 024			31
Vararahasto	2 180			2 180			
Arvonkorotusrahasto	248			248			
Pääomasijoitukset	4 120	12 572		4 112	12 564		32
Vapaa oma pääoma							
Aikaisempien tilikausien tappio	-1			-74			
Vapaaehtoisista varauksista ja poistoerosta omaan pääomaan siirretty osuus	250			58			
Tilikauden voitto	909	1 157	13 729	74	58	12 622	
			267 573			274 862	

Taseen ulkopuoliset sitoumukset

Asiakkaan puolesta kolmannen hyväksi annetut sitoumukset							26
Vekselivastuut	735			1 202			
Takaukset ja pantit	31 644	32 379		42 664	43 866		
Asiakkaan hyväksi annetut peruuttamattomat sitoumukset		16 562	48 940		4 408	48 274	

Merita Pankki Oy:n tase

Milj. markkaa	31.12.1996		31.12.1995		Liite No	
Vastaavaa						
Käteiset varat						
Kassa		961		1 363		
Vaadittaessa maksettavat saamiset keskuspankeilta		2 060	3 021	6 724	8 087	
Saamiset luottolaitoksilta ja keskuspankeilta					2,7	
Muut kuin vaadittaessa maksettavat saamiset keskuspankeilta		22		24		
Saamiset luottolaitoksilta						
Vaadittaessa maksettavat	1 107			2 423		
Muut	53 892	54 999	55 021	39 206	41 629	
Saamiset yleisöltä ja julkisyhteisöiltä		132 871		140 226	2,4,5,7	
Kohdistamattomat luottotappiot		-200	132 671	-200	140 026	6
Saamistodistukset					1,2,5, 7,10,11	
Julkisyhteisöiltä		10 937		15 359		
Muilta		26 940	37 877	28 531	43 890	
Osakkeet ja osuudet			2 847		2 820	10-13,15
Osakkeet ja osuudet konsernin osakkuusyrityksissä						13,36
Muissa kuin luottolaitoksissa			14 760		15 029	
Osakkeet ja osuudet konserniyrityksissä						13,36
Luottolaitoksissa		1 928		2 055		
Muissa		2 048	3 976	1 952	4 007	
Aineettomat hyödykkeet			81		53	13
Aineelliset hyödykkeet						13
Maa-alueet ja rakennukset						14
Omassa käytössä olevat	27			56		
Muut	21	48		26	82	
Kiinteistöyhteisöjen osakkeet ja osuudet						14,15
Omassa käytössä olevat	9			6		
Muut	0	10		0	7	
Koneet ja kalusto		658		727		
Muut aineelliset hyödykkeet		430	1 146	455	1 270	
Muut varat						
Maksujenvälityssaamiset		1 176		1 869		
Takaussaamiset		1 008		1 482		
Muut		710	2 894	1 424	4 775	
Siirtosaamiset ja maksetut ennakot						
Korot		8 123		7 978		
Muut		2 594	10 717	2 226	10 204	
			265 011		271 815	

Vastattavaa**Vieras pääoma****Velat luottolaitoksille ja keskuspankeille**

Keskuspankeille		486			4 448			2
Luottolaitoksille								
Vaadittaessa maksettavat	2 144				928			
Muut	39 419	41 563	42 048	38 435	39 363	43 811		

Velat yleisölle ja julkisyhteisöille

Talletukset								2
Vaadittaessa maksettavat	79 372				74 707			
Muut	47 355	126 728		59 723	134 430			
Muut velat		9 404	136 132		10 129	144 559		

Yleiseen liikkeeseen lasketut velkakirjat

Joukkovelkakirjalainat		4 283			10 919			1,2,17
Muut		41 752	46 036		32 794	43 713		

Muut velat

Maksujenvälitysvelat		4 546			5 969			
Muut		2 327	6 873		2 510	8 479		

Siirtovelat ja saadut ennakot

Korot		6 366			5 468			
Muut		1 582	7 948		855	6 323		

Pakolliset varaukset

Eläkevaraukset		88			76			38
Muut pakolliset varaukset		601	690		683	759		

Velat, joilla on huonompi etuoikeus kuin muilla veloilla

			11 814			11 747		17-19
--	--	--	--------	--	--	--------	--	-------

Oma pääoma

Sidottu oma pääoma								20
Osakepääoma	6 024				6 024			31
Vararahasto	2 052				2 052			
Pääomasijoitukset	4 120	12 196		4 112	12 188			32
Vapaa oma pääoma								
Aikaisempien tilikausien voitto/tappio	236				-17			
Arvonkorotusten peruutukset	-				-280			
Tilikauden voitto	1 039	1 275	13 471	533	236	12 424		

			265 011					
--	--	--	---------	--	--	--	--	--

						271 815		
--	--	--	--	--	--	---------	--	--

Taseen ulkopuoliset sitoumukset

Asiakkaan puolesta kolmannen hyväksi annetut sitoumukset								26
Vekselivastuut	734				1 187			
Takaukset ja pantit	34 269	35 003		44 073	45 260			
Asiakkaan hyväksi annetut peruuttamattomat sitoumukset		13 051	48 054		3 519	48 780		

Johtokunnan ehdotukset yhtiökokoukselle, hallintoneuvoston lausunto ja tilintarkastuskertomus

Johtokunnan ehdotukset yhtiökokoukselle

Tilivuoden tulos ja sen käsittely

Konsernin voitonjakokelpoinen oma pääoma 31.12.1996 on 907 miljoonaa markkaa.

Emoyhtiön vapaa oma pääoma 31.12.1996 on 1.274.920.529,43 markkaa, joka muodostuu seuraavasti:

– tilivuoden voitto	1.038.885.104,20 markkaa
– aikaisempien tilivuosien voitto	<u>236.035.425,23 markkaa</u>
	1.274.920.529,43 markkaa

Ehdotamme, että

1. osinkoa jaetaan 0,70 markkaa osakkeelle, yhteensä 421.676.722,60 markkaa
2. yleishyödyllisiin tarkoituksiin varataan 1.500.000 markkaa
3. tilivuoden voitosta 615.708.381,60 markkaa jätetään voittovarojen tilille, jolloin käyttämättömiksi voittovaroiksi mukaan lukien aikaisempien tilivuosien voitto jää 851.743.806,83 markkaa.

Helsingissä 11. päivänä helmikuuta 1997

Vesa Vainio
Markku Pohjola
Kalevi Kontinen

Pertti Voutilainen
Eino Halonen
Jorma Laakkonen

Carl-Johan Granvik
Kari Jordan
Ari Laakso

Hallintoneuvoston lausunto

Merita Pankki Oy:n tilinpäätös vuodelta 1996 on laadittu hallintoneuvoston hyväksymien periaatteiden mukaisesti. Hallintoneuvosto on varmentanut tilinpäätöksen yhtiökokoukselle esittämistä varten ja puoltaa johtokunnan ehdotusta vuosituloksen käsittelystä.

Helsingissä 11. päivänä helmikuuta 1997

Hallintoneuvoston puolesta:

Maunu Ihalainen

Edward Andersson

Aino Sallinen

Tilintarkastuskertomus

Merita Pankki Oy:n yhtiökokoukselle

Olemme tarkastaneet Merita Pankki Oy:n kirjanpidon, tilinpäätöksen ja hallinnon tilivuodelta 1996. Johtokunnan ja toimitusjohtajan laatima sekä hallintoneuvoston varmentama tilinpäätös sisältää toimintakertomuksen, sekä konsernin ja pankin tuloslaskelman, taseen ja liitetiedot. Suorittamamme tarkastuksen perusteella annamme lausunnon tilinpäätöksestä ja pankin hallinnosta.

Olemme suorittaneet tilintarkastuksen hyvän tilintarkastustavan mukaisesti. Kirjanpitoa sekä tilinpäätöksen laatimisperiaatteita, sisältöä ja esittämistapaa on tällöin tarkastettu riittävässä laajuudessa sen toteamiseksi, ettei tilinpäätös sisällä olennaisia virheitä tai puutteita. Hallinnon tarkastuksessa on selvitetty pankin hallintoneuvoston ja johtokunnan sekä toimitusjohtajan toiminnan lainmukaisuutta osakeyhtiölain, liikepankkilain sekä luottolaitostoiminnasta annetun lain säännösten perusteella.

Lausuntonamme esitämme, että tilinpäätös on laadittu luottolaitostoiminnasta annetun lain ja kirjanpitolain sekä tilinpäätöksen laatimista koskevien muiden säännösten ja määräysten mukaisesti. Tilinpäätös antaa kirjanpitolaissa tarkoitetulla tavalla oikeat ja riittävät tiedot konsernin sekä pankin toiminnan tuloksesta tilivuodelta ja taloudellisesta asemasta tilinpäätöspäivänä. Tilinpäätös konsernitiilinpäätöksineen voidaan vahvistaa sekä vastuuvapaus myöntää pankin hallintoneuvoston jäsenille, johtokunnan puheenjohtajana toimineelle pääjohtajalle, toimitusjohtajalle ja varatoimitusjohtajille sekä johtokunnan muille jäsenille ja varajäsenille tarkastamaltamme tilivuodelta.

Johtokunnan esittämä ja hallintoneuvoston puoltama ehdotus yhtiökokoukselle taseen mukaisen vapaan oman pääoman käyttämisestä on lainmukainen.

Helsinki 12. helmikuuta 1997

Eric Haglund
KHT

Pekka Nikula
KHT

Mauri Palvi
KHT

Mauno Tervo
KHT

Tilinpäätösperiaatteet

Seuraavassa esitetyt periaatteet koskevat sekä Merita Oy:n ja Merita Pankki Oy:n että niiden konsernien tilinpäätöksiä.

Tilinpäätös on laadittu ja esitetty luotto-laitostoiminnasta annetun lain säännösten ja rahoitustarkastuksen määräysten mukaisesti. Tytäryhtiöiden tilinpäätökset on sisällytetty konsernitilinpäätökseen emoyhtiön tilinpäätösperiaatteiden mukaisina.

Konsernitilinpäätöksen laajuus

Konsernitilinpäätös sisältää emoyhtiön ja sen suoraan tai välillisesti omistamien tytär- ja osakkuusyhtiöiden tilinpäätöstiedot.

Konsernitilinpäätökseen ei kuitenkaan ole yhdistelty sellaisia kiinteistöyhtiöitä, jotka saadaan jättää konsernitilinpäätöksen ulkopuolelle niiden vähäisen merkityksen johdosta. Rahoitustarkastuksen lupaan perustuen konsernitilinpäätökseen ei myöskään ole yhdistelty niitä yhtiöitä, joihin oleva konserni- tai osakkuusyhtiösuhte perustuu saamisen vakuuden sijaan tai asiakkaan liiketoiminnan turvaamiseksi hankittuihin luovutettavaksi tarkoitettuihin osakkeisiin.

Tiedot konserni- ja osakkuusyhtiöistä sekä niiden käsittelystä konsernitilinpäätöksessä on esitetty liitetiedoissa ss.68-74.

Konsolidointi

Niiden konserniyhtiöiden, jotka ovat luotto- tai rahoituslaitoksia, sijoituspalveluyrityksiä, rahoitusyhtiöitä tai palveluyrityksiä, tilinpäätökset on yhdistelty rivi-riviltä hankintamenomenetelmää käyttäen. Tytäryhtiön hankinta-ajankohtana sen taseessa olleita vapaaehtoisia varauksia ja poistoeroa ei ole luettu omaan pääomaan sisäistä osakeomistusta eliminoitaessa. Muiden konserniyhtiöiden sekä osakkuusyhtiöiden tilinpäätökset on yhdistelty pääomaosuusmenetelmää noudattaen.

Yhdistelemisessä noudatettuja laskentaperiaatteita selostetaan konsernitilinpäätöksen liitetiedoissa s. 74.

Ulkomaan rahan määräiset erät

Konserniyhtiöiden tase-erät sekä sitoumukset on muunnettu Suomen markkoiksi käyttäen Suomen Pankin vuoden viimeisenä päivänä noteeraamia valuuttakursseja. Kuitenkin taseen erään Aineelliset hyödykkeet merkitty omaisuus on muunnettu Suomen markkoiksi niiden hankintapäivän mukaisiin kursseihin, jollei niiden hankintamenoa ole katettu vastaavalla ulkomaan rahan määräisellä velalla.

Saamiset ja velat, joihin liittyy valuutanvaihtosopimus, on merkitty sopimuksen alkuperäisen valuutan mukaiseen kurssiin.

Saamiset ja velat

Saamiset ja velat on merkitty taseeseen sen määräisenä, mikä niistä hankittaessa on maksettu tai saatu. Jos tämä määrä poikkeaa saamisen tai velan nimellisarvosta, erotus jaksotetaan korkoihin saamisen tai velan juoksuaikana. Mikäli saamisen todennäköinen arvo tilinpäätöspäivänä on esitetyllä tavalla määräytyvää kirjanpitoarvoa alhaisempi, saaminen on merkitty taseeseen sen todennäköiseen arvoon.

Taseen eriin Muut varat ja Muut velat sisältävät erät samoin kuin siirtosaamiset ja -velat on merkitty taseeseen nimellisarvoon. Taseeseen varoiksi tai veloiksi merkityt johdannais-sopimuksista johtuvat erät on kuitenkin arvostettu kuten jäljempänä kohdassa Johdannais-sopimukset esitetään.

Luovutettavaksi tarkoitettut arvopaperit

Luovutettavaksi tarkoitettut arvopaperit on arvostettu hankintamenoon tai sitä alempaan todennäköiseen luovutushintaan. Julkisesti noteerattujen arvopapereiden todennäköisenä luovutushintana on pidetty vuoden viimeistä kaupantekokurssia. Muiden kuin julkisesti noteerattujen arvopapereiden todennäköisenä luovutushintana on pidetty osakkeiden osalta kirjanpitoarvoa tai sitä alempaa arvioitua luovutushintaa ja saamistodistusten osalta saatavan pääoma- ja korkovirran markkinakorolla diskontattua nykyarvoa.

Saamistodistuksen hankintamenon ja nimellisarvon välinen erotus, mikäli se on olennainen, on jaksotettu korkotuottoihin.

Muut kuin luovutettavaksi tarkoitettut arvopaperit

Muiksi kuin luovutettavaksi tarkoitetuiksi arvopapereiksi on luokiteltu tytär- ja osakkuusyhtiöiden osakkeiden lisäksi sellaisten yhtiöiden osakkeet, jotka ovat tarpeen konsernin tarvitsemien palveluiden hankkimiseksi sekä saamistodistukset, jotka on tarkoitettu pidettäväksi niiden eräpäivään saakka.

Muut kuin luovutettavaksi tarkoitettut arvopaperit on esitetty hankintameno määräisenä. Mikäli tällaisen arvopaperin todennäköinen luovutushinta on hankintamenoa pysyvästi alhaisempi, on erotus merkitty kuluksi. Saamistodistuksen hankintamenon ja nimellisarvon välinen erotus on jaksotettu korkotuottoihin.

Aineelliset ja aineettomat hyödykkeet sekä poistot

Kiinteistöyhteisöjen osakkeet on merkitty taseeseen hankintamenoon tai, mikäli niiden todennäköinen luovutusarvo on pysyvästi hankintamenoa alhaisempi, todennäköiseen luovutusarvoon. Rakennukset ja muut aineelliset ja aineettomat hyödykkeet on merkitty taseeseen hankintamenoon vähennettynä suunnitelman mukaisilla poistoilla. Mikäli tällaisen hyödykkeen todennäköinen luovutusarvo on pysyvästi kirjanpitoarvoa alhaisempi, erotus on merkitty lisäpoistoina kuluksi. Hankintameno on luettu hankinnasta aiheutuneet muuttuvat menot.

Eräisiin kiinteistöihin ja kiinteistöyhteisöjen osakkeisiin on aikaisempina vuosina tehty arvovonkorotuksia, joiden vastaerät on merkitty arvovonkorotusrastoon. Arvovonkorotuksista ei ole tehty poistoja.

Konserniyhtiöiden poistosuunnitelmat on tehty yhdenmukaisin periaattein omaisuserien taloudelliseen käyttöikään perustuen. Rakennukset ja rakennelmat poistetaan tasapoistoin pääsääntöisesti 40 - 60 vuodessa. Muut aineel-

listen ja aineettomien hyödykkeiden hankintamenot poistetaan tasapoistoin 5 - 15 vuodessa. Leasingomaisuuden poistot on pääsääntöisesti tehty leasingvuokraan sisältyvien pääomapalautusten määräisenä.

Leasingtoimintaa harjoittavat konserniyhtiöt ovat voineet tehdä tilinpäätöksissään suunnitelman ylittäviä poistoja. Poistoero on konsernitiinpäätöksessä käsitelty vapaaehtoisten varausten tavoin.

Arvopapereiden osto- ja myyntisopimukset sekä arvopaperilainaus

Arvopaperit, jotka on myyty tai ostettu sitovin takaisinosto- ja -myyntivelvollisuuksin tai ovat arvopaperilainauksen kohteena, on sisällytetty alkuperäiseen tase-erään sopimuksesta huolimatta. Myyntihinnan ja ostohinnan välinen erotus on jaksotettu korkoihin sopimuksen juoksuajalle. Lainaksi otettuja arvopapereita ei ole merkitty taseeseen.

Pakolliset varaukset

Taseen erään Pakolliset varaukset on merkitty konserniyhtiöiden varoista maksettavista eläkeistä aiheutuva eläkevastuu sekä muut yksilöitävissä olevat vastaiset menot ja menetykset, joiden syntyminen on todennäköistä. Tase-erien arvostukseen liittyvät erät on merkitty asianomaisen tase-erän vähennykseksi.

Vapaaehtoiset varaukset

Suomen lainsäädäntö antaa mahdollisuuden muodostaa tilinpäätöksessä yleisiä varauksia. Tällaiset varaukset ovat sidoksissa verotukseen eikä niiden määrä kuvaa ennakoituja riskejä. Konserniyhtiöiden vapaaehtoiset varaukset on konsernitiinpäätöksessä jaettu omaan pääomaan ja laskennalliseen verovelkaan. Rahoitustarkastuksen määräyksen mukaisesti konsernituloslaskelmaan on merkitty erikseen vapaaehtoisten varausten muutos verovelalla oikaistuna ja laskennallisen verovelan muutos. Vapaaehtoisia varauksia ei osaksikaan ole luettu omaan pääomaan voitonjakokelpoisia varoja määritettäessä.

Pääomasijoitukset

Taseeseen on merkitty omana eränä luottolaitoslain mukaan sidottuun omaan pääomaan luettavat pääomasijoitukset. Tällaiselle sijoitukselle ei saa asettaa vakuutta eikä se ole irtisnottavissa ja se voidaan maksaa takaisin vain rahoitustarkastuksen luvalla. Sijoitukselle saadaan maksaa korkoa vain, mikäli voitonjakokelpoiset varat siihen riittävät.

Leasingkate

Konsernin tuloslaskelmassa leasingkatteeseen on luettu leasingvuokrat vähennettynä suunnitelman mukaisilla poistolla.

Luotto- ja takaustappiot

Luotto- ja takaustappiot -erään on merkitty toteutuneet luottotappiot ja saatavakohtaisesti kohdistetut luottotappiovaraukset sekä asiakkaan rahoittamisesta syntyneen saamisen sijaan hankitun omaisuuden myyntitappiot sekä muut kuin julkisista noteerauksista johtuvat arvonalennukset. Kohdistettu luottotappiovaraus on tehty, kun on käynyt todennäköiseksi, ettei saamisen pääomasta saada suoritusta. Luottotappioiden vähennykseksi on merkitty takaisin saadut, aikaisempina tilivuosina luottotappioiksi merkityt erät. Luottotappioita kirjattaessa saamisen vakuutena ollut omaisuus on arvostettu määrään, joka omaisuudesta sitä luovutettaessa odotetaan saatavan.

Kohdistamattomat todennäköiset luottotappiot

Kohdistamattomia todennäköisiä luottotappioita ovat tappiot, joita ei ole voitu tilinpäätösajankohtana yksilöidä eikä kohdistaa saatavakohtaisesti. Rahoitustarkastuksen luvalla tällaiset tappiot on vuosina 1993 ja 1994 vähennetty tilivuoden tuloksesta ja merkitty omaksi eräseen tuloslaskelmaan ja taseeseen, jossa ne on esitetty luottokannan vähennyksenä.

Järjestämättömät saamiset

Saatavan koko pääoma on merkitty järjestämättömäksi, kun saatavan korko, pääoma tai sen

osa on ollut erääntyneenä ja suorittamatta 90 päivää. Konkurssiin asetetuilta yrityksiltä olevat saamiset on merkitty järjestämättömäksi viimeistään konkurssiin asettamispäivänä. Annettuun takaukseen perustuva saaminen on merkitty järjestämättömäksi, kun takaukseen perustuva maksu on suoritettu.

Useimpiin saamisiin liittyy vakuus eikä järjestämättömien saamisten määrä siten vastaa tulevien luottotappioiden määrää.

Kun saaminen on merkitty järjestämättömäksi, korkosaatavat on vähennetty tuotoista.

Satunnaiset erät

Satunnaisiin tuottoihin ja kuluihin on merkitty määrältään merkittävät poikkeukselliset tuotot ja kulut, jotka eivät ole syntyneet konserniyhtiöiden varsinaisesta liiketoiminnasta. Satunnaiset erät on esitetty liitetiedoissa s. 72.

Eläkejärjestelyt

Henkilöstön eläketurvan järjestämistä ja eläkevastuita on selostettu liitetiedoissa s. 64.

Johdannaisopimukset

Johdannaisopimusten arvomuutokset on merkitty tilinpäätöksen tuotoksi tai kuluksi tilinpäätöspäivän markkina-arvojen mukaisesti seuraavin poikkeuksin.

Suojaustarkoituksessa tehdyt yksilöidysti suojattavaan erään kohdistetut johdannaisopimukset on arvostettu suojattavan erän arvomuutos huomioon ottaen siten, että tulosvaikutus neutraloituu. Muiden kuin suojaukseen tarkoitettujen osakesidonnaisten johdannaisopimusten markkina-arvon nousua ei ole merkitty tuotoksi.

Terminiisopimuksista johtuvat koronluonteiset erät on jaksotettu korkoihin.

Johdannaisopimusten perusteella taseeseen merkityt erät on sisällytetty siirtosaamiisiin tai -velkoihin.

Tilinpäätösten liitetiedot (luvut miljoonia markkoja ellei toisin mainita)

Liitetiedot on esitetty rahoitustarkastuksen määräämässä järjestyksessä. Luottolaitoksen liitetietoihin no 1-38 on sisällytetty vastaavat konsernitiedot.

1 Saamistodistukset vastaavissa ja yleiseen liikkeeseen lasketut velkakirjat vastattavissa vaadetyypeittäin tilikauden päättyessä

	Merita Oy				Merita Pankki Oy			
	Konserni		Emoyhtiö		Konserni		Emoyhtiö	
	1996	1995	1996	1995	1996	1995	1996	1995
Saamistodistukset								
Sijoitustodistukset	12 097	6 037	-	-	12 097	6 036	11 990	6 036
Yritystodistukset	281	5 958	-	-	281	6 059	271	6 049
Valtion velkasitoumukset	2 024	6 659	-	33	2 022	6 624	2 015	6 599
Kuntatodistukset	22	-	-	-	22	-	7	-
Saamistodistukset, joilla on huonompi etuoikeus kuin muilla veloilla	1 151	927	-	-	1 503	1 197	1 585	1 289
Vaihtovelkakirjalainat	565	977	905	993	1 178	1 681	1 165	1 663
Optiolainat	-	683	-	-	-	683	-	683
Muut joukkovelkakirjalainat	16 537	16 779	46	344	19 872	19 802	20 657	21 349
Muut	275	241	-	64	385	373	185	221
Yhteensä	32 952	38 262	951	1 434	37 360	42 454	37 877	43 890
Yleiseen liikkeeseen lasketut velkakirjat								
Sijoitustodistukset	34 050	25 959	-	-	34 442	25 959	34 714	26 392
Yritystodistukset	348	1 324	49	1 246	-	20	-	-
Joukkovelkakirjalainat	6 285	14 259	2 177	2 521	5 865	13 135	4 283	10 919
Muut	7 039	6 278	-	-	7 039	6 278	7 039	6 402
Yhteensä	47 722	47 821	2 226	3 766	47 345	45 392	46 036	43 713

2 Saamisten ja velkojen maturiteettijakauma tase-erittäin jäljellä olevan juoksuajan mukaan 31.12.1996

	Merita Oy		Merita Pankki Oy	
	Konserni	Emoyhtiö	Konserni	Emoyhtiö
Saamiset				
<i>Alle 3 kuukautta</i>				
Saamiset luottolaitoksilta ja keskuspankeilta	32 790	39	32 783	40 336
Saamiset yleisöltä ja julkisyhteisöiltä	20 132	-	20 860	18 579
Saamistodistukset	25 522	-	25 672	25 897
<i>3 - 12 kuukautta</i>				
Saamiset luottolaitoksilta ja keskuspankeilta	9 239	-	9 238	10 601
Saamiset yleisöltä ja julkisyhteisöiltä	21 349	-	21 544	17 590
Saamistodistukset	1 067	10	1 741	2 239
<i>1 - 5 vuotta</i>				
Saamiset luottolaitoksilta ja keskuspankeilta	1 104	-	1 104	3 344
Saamiset yleisöltä ja julkisyhteisöiltä	54 518	-	56 626	50 896
Saamistodistukset	4 524	25	6 725	6 659
<i>Yli 5 vuotta</i>				
Saamiset luottolaitoksilta ja keskuspankeilta	173	-	173	739
Saamiset yleisöltä ja julkisyhteisöiltä	46 173	-	46 031	45 606
Saamistodistukset	1 840	917	3 222	3 082
Velat				
<i>Alle 3 kuukautta</i>				
Velat luottolaitoksille ja keskuspankeille	26 159	-	26 076	28 001
Velat yleisölle ja julkisyhteisöille	59 201	-	59 057	57 694
Yleiseen liikkeeseen lasketut velkakirjat	23 730	-	23 861	23 771
<i>3 - 12 kuukautta</i>				
Velat luottolaitoksille ja keskuspankeille	9 069	-	8 760	8 884
Velat yleisölle ja julkisyhteisöille	18 266	-	18 199	17 857
Yleiseen liikkeeseen lasketut velkakirjat	15 089	452	14 856	14 699
<i>1 - 5 vuotta</i>				
Velat luottolaitoksille ja keskuspankeille	3 549	649	2 850	2 849
Velat yleisölle ja julkisyhteisöille	34 471	-	34 193	34 125
Yleiseen liikkeeseen lasketut velkakirjat	8 880	574	8 606	7 545
<i>Yli 5 vuotta</i>				
Velat luottolaitoksille ja keskuspankeille	2 364	-	2 316	2 314
Velat yleisölle ja julkisyhteisöille	27 609	-	26 862	26 455
Yleiseen liikkeeseen lasketut velkakirjat	22	1 200	22	22

Vaadittaessa maksettavia saamia yleisöltä ja julkisyhteisöiltä oli sekä Merita-konsernissa että Merita Pankki -konsernissa 61 milj. markkaa. Merita Pankki Oy:llä ei ollut tällaisia saamia. Shekki- ja muut avistatilit on esitetty lyhyimmässä maturiteetti luokassa. Muut käyttötilit on esitetty niiden historiallisen käyttäytymisen perusteella eri maturiteetti luokassa.

3 Omaisuus- ja velkaerien jakaantuminen koti- ja ulkomaan rahan määräisiin eriin 31.12.1996

	Merita Oy				Merita Pankki Oy			
	Konserni		Emoyhtiö		Konserni		Emoyhtiö	
	Suomen markkoissa	Ulkomaan rahassa	Suomen markkoissa	Ulkomaan rahassa	Suomen markkoissa	Ulkomaan rahassa	Suomen markkoissa	Ulkomaan rahassa
Vastaavat								
Saamiset luottolaitoksilta ja keskuspankeilta	5 290	38 017	39	–	5 286	38 012	15 033	39 988
Saamiset yleisöltä ja julkisyhteisöiltä	116 727	25 445	–	–	119 120	25 940	108 408	24 264
Saamistodistukset	24 503	8 450	951	–	28 910	8 450	29 744	8 132
Muu omaisuus	47 921	5 598	12 558	1	36 805	5 050	34 601	4 841
Yhteensä	194 441	77 509	13 548	1	190 121	77 452	187 786	77 225
Vastattavat								
Velat luottolaitoksille ja keskuspankeille	6 104	35 037	350	299	5 344	34 658	5 643	36 405
Velat yleisölle ja julkisyhteisöille	126 961	12 586	–	–	125 718	12 593	125 088	11 044
Yleiseen liikkeeseen lasketut velkakirjat	35 475	12 246	2 226	–	35 099	12 246	33 789	12 246
Velat, joilla on huonompi etuoikeus kuin muilla veloilla	1 517	10 366	906	–	1 505	10 366	1 505	10 308
Muut velat	11 445	5 125	126	–	11 069	5 116	10 067	5 444
Yhteensä	181 503	75 360	3 608	299	178 735	74 980	176 092	75 448

4 Saamiset yleisöltä ja julkisyhteisöiltä sektoreittain sekä niihin kohdistetut luottotappiovaraukset tilikauden päättyessä

	Merita Oy				Merita Pankki Oy			
	Konserni		Emoyhtiö		Konserni		Emoyhtiö	
	1996	1995	1996	1995	1996	1995	1996	1995
Yritykset	54 703	58 448	–	–	57 642	60 723	52 246	55 323
Rahoitus- ja vakuutuslaitokset	205	1 451	–	–	205	1 451	202	1 442
Julkisyhteisöt	1 795	2 088	–	–	1 795	2 088	1 137	1 520
Voittoa tavoittelemattomat yhteisöt	8 214	7 460	–	–	7 953	7 460	7 768	7 269
Kotitaloudet	64 495	67 272	–	–	64 495	67 272	59 687	62 976
Ulkomaat	12 961	12 538	–	–	13 171	12 870	11 831	11 695
Kohdistamattomat luottotappiot	-200	-200	–	–	-200	-200	-200	-200
Yhteensä	142 173	149 058	–	–	145 060	151 665	132 671	140 026

	Merita Oy		Merita Pankki Oy	
	Konserni	Emoyhtiö	Konserni	Emoyhtiö
Kohdistetut luottotappiovaraukset 1.1.1996	8 774	–	8 774	8 774
Tilikauden aikana tehdyt uudet varaukset (+)	1 280	–	1 277	1 205
Tilikauden aikana peruutetut varaukset (–)	446	–	401	340
Tilikauden aikana toteutuneet luottotappiot, joista on aikaisemmin tehty kohdistettu luottotappiovaraus(–)	2 128	–	2 128	2 114
Kohdistetut luottotappiovaraukset 31.12.1996	7 479	–	7 522	7 525

Ennen vuotta 1996 luotto- ja takaustappioiksi kirjattujen erien jakautuminen toteutuneisiin luottotappioihin ja kohdistettuihin luottotappiovarauksiin voidaan esittää vain Merita Pankki Oy:n osalta.

5 Muiden kuin luovutettaviksi tarkoitettujen saamistodistusten ja muiden saamisten nimellisarvon ja kirjanpitoarvon erotus tilikauden päättyessä

	Merita Oy				Merita Pankki Oy			
	Konserni		Emoyhtiö		Konserni		Emoyhtiö	
	1996	1995	1996	1995	1996	1995	1996	1995
Nimellisarvon ja sitä alemman kirjanpitoarvon erotus								
Saamistodistukset	111	137	–	–	116	137	114	107
Saamiset luottolaitoksilta ja keskuspankeilta	–	–	–	–	–	–	–	–
Saamiset yleisöltä ja julkisyhteisöiltä	266	326	–	–	266	326	261	326
Yhteensä	377	463	–	–	382	463	375	434

(jatkuu)	Merita Oy				Merita Pankki Oy			
	Konserni		Emoyhtiö		Konserni		Emoyhtiö	
	1996	1995	1996	1995	1996	1995	1996	1995
Kirjanpitoarvon ja sitä alemman nimellisarvon erotus								
Saamistodistukset	363	93	-	-	362	93	355	91
Saamiset luottolaitoksilta ja keskuspankeilta	-	-	-	-	-	-	-	-
Saamiset yleisöltä ja julkisyhteisöiltä	-	-	-	-	-	-	-	-
Yhteensä	363	93	-	-	362	93	355	91

6 Järjestämättömät ja muut nollakorkoiset saamiset sektoreittain tilikauden päättyessä

	Merita Oy				Merita Pankki Oy			
	Konserni		Emoyhtiö		Konserni		Emoyhtiö	
	1996	1995	1996	1995	1996	1995	1996	1995
Järjestämättömät saamiset								
Yritykset	2 122	3 926	-	-	2 122	3 926	2 068	3 822
Rahoitus- ja vakuutuslaitokset	16	55	-	-	16	55	16	55
Julkisyhteisöt	-	-	-	-	-	-	-	-
Voittoa tavoittelemattomat yhteisöt	86	174	-	-	86	174	86	174
Kotitaloudet	1 548	2 005	-	-	1 548	2 005	1 490	1 919
Ulkomaat	629	1 376	4	-	624	1 376	610	1 350
./. Kohdistamaton luottotappiokirjaus	-200	-200	-	-	-200	-200	-200	-200
Yhteensä ¹	4 201	7 337	4	-	4 196	7 337	4 070	7 121
% saamisista ja vastuusitoumuksista ²	2,0	3,5	0,4	-	2,0	3,4	2,1	3,5
Muut nollakorkoiset saamiset								
Yritykset	1 499	2 349	-	-	1 750	2 872	1 690	2 810
Rahoituslaitokset	-	70	-	-	-	70	-	70
Julkisyhteisöt	-	-	-	-	-	-	-	-
Voittoa tavoittelemattomat yhteisöt	4	76	-	-	4	76	4	76
Kotitaloudet	131	106	-	-	131	106	127	102
Ulkomaat	324	184	-	-	468	343	468	353
./. Kohdistamaton luottotappiokirjaus	-	-	-	-	-	-	-	-
Yhteensä ¹	1 957	2 785	-	-	2 353	3 467	2 288	3 412
% saamisista ja vastuusitoumuksista ²	1,0	1,3	-	-	1,1	1,6	1,2	1,7

¹ Lisäksi Valtion vakuusrahaston vastuulla järjestämättömiä ja nollakorkoisia saamisista 2 164 milj. markkaa (31.12.1995, 2 239 milj. markkaa).

² Saamiset yleisöltä ja julkisyhteisöiltä, leasingkohteet, muut kuin luovutettavaksi tarkoitetut saamistodistukset, takaussaamiset sekä asiakkaan puolesta kolmannen hyväksi annetut sitoumukset.

7 Saamiset, joilla on huonompi etuoikeus kuin velallisen muilla veloilla tilikauden päättyessä

	Merita Oy				Merita Pankki Oy			
	Konserni		Emoyhtiö		Konserni		Emoyhtiö	
	1996	1995	1996	1995	1996	1995	1996	1995
Debentuurit	440	447	-	-	596	605	674	698
joista konserniyhtiöiltä	-	-	-	-	-	-	83	93
osakkuusyhtiöiltä	1	-	-	-	1	-	-	-
Muut saamistodistukset	584	480	905	905	779	591	911	591
joista konserniyhtiöiltä	-	-	905	905	-	-	139	-
osakkuusyhtiöiltä	-	367	-	-	-	367	-	367
Saamiset luottolaitoksilta ja keskuspankeilta	-	8	-	-	-	8	350	310
joista konserniyhtiöiltä	-	-	-	-	-	-	350	310
osakkuusyhtiöiltä	-	-	-	-	-	-	-	-
Saamiset yleisöltä ja julkisyhteisöiltä	322	528	-	-	302	528	284	528
joista konserniyhtiöiltä	88	40	-	-	88	40	88	40
osakkuusyhtiöiltä	14	-	-	-	14	-	14	-
Yhteensä	1 346	1 464	905	905	1 678	1 733	2 219	2 127

Saamiset konserni- ja osakkuusyhtiöiltä sisältää saamiset myös sellaisilta pankin omistukseen saamisen turvaamiseksi hankituilta tytär- ja osakkuusyhtiöiltä, joita ei ole yhdistelty konsernitilinpäätökseen.

8 Valvonta- ja hallintoelinten jäsenille myönnetyt luotot ja takaukset 31.12.1996

	Merita Oy	Merita Pankki Oy
Yhtiön hallintoneuvoston jäsenet ja varajäsenet	–	210
Yhtiön hallituksen ja johtokunnan jäsenet ja varajäsenet, pääjohtaja, toimitusjohtaja ja varatoimitusjohtajat	2	12
Yhtiön tilintarkastajat ja varatilintarkastajat	–	0

Määrä sisältää ao. konserniin tai konsolidointiryhmään kuuluvien yritysten myöntämät luotot ja takaukset valvonta- ja hallintoelinten jäsenille sekä heihin luotto-laitoslaisissa tarkoitetulla tavalla taloudellisessa etuyhteydessä oleville henkilöille tai yhteisöille.

9 Leasingkohteet tilikauden päättyessä

	Merita Oy				Merita Pankki Oy			
	Konserni		Emoyhtiö		Konserni		Emoyhtiö	
	1996	1995	1996	1995	1996	1995	1996	1995
Ennakkomaksut	25	46	–	–	25	46	–	–
Koneet ja kalusto	2 721	2 164	–	–	2 721	2 164	–	–
Kiinteä omaisuus ja rakennukset	1 356	1 632	–	–	1 356	1 632	–	–
Muu omaisuus	168	96	–	–	168	96	–	–
Yhteensä	4 270	3 938	–	–	4 270	3 938	–	–

10 Arvopapereiden kirjanpitoarvo omaisuuslajeittain sekä arvopaperilainaus 31.12.1996

	Merita Oy				Merita Pankki Oy			
	Konserni		Emoyhtiö		Konserni		Emoyhtiö	
	Julkisesti noteeratut	Muut	Julkisesti noteeratut	Muut	Julkisesti noteeratut	Muut	Julkisesti noteeratut	Muut
Saamistodistukset								
Luovutettaviksi tarkoitetut	20 456		46		21 797		21 510	
Muut	12 497		905		15 562		16 367	
Osakkeet ja osuudet								
Luovutettaviksi tarkoitetut	2 699	239	55	–	2 142	235	2 134	202
Muut	1 431	249	973	58	387	146	387	124
Arvopaperilainaus								
Lainaksi annetut osakkeet	9	–	–	–	1	–	1	–
Laina-aika keskimäärin	0,5 kk	–	–	–	0,5 kk	–	0,5 kk	–

Lainaksi otettuja arvopapereita ei Merita-konsernilla tilikauden päättyessä ollut. Omaisuuslajijaottelua ja omaisuuslajien arvostusta koskevat periaatteet on esitetty edellä kohdassa Tilinpäätösperiaatteet.

11 Arvopapereiden markkina-arvon ja sitä alemman kirjanpitoarvon erotus tilikauden päättyessä

	Merita Oy				Merita Pankki Oy			
	Konserni		Emoyhtiö		Konserni		Emoyhtiö	
	1996	1995	1996	1995	1996	1995	1996	1995
Luovutettaviksi tarkoitetut								
Saamistodistukset	159	131	4	11	147	121	151	137
Julkisesti noteeratut osakkeet ja osuudet	815	161	12	–	610	107	608	106
Muut kuin luovutettaviksi tarkoitetut julkisesti noteeratut osakkeet ja osuudet	190	23	86	9	58	15	58	13

12 Pitkäaikaiset osakeomistukset 31.12.1996

		Omistettujen osakkeiden			
Toimiala		lukumäärä kpl	osuus osakkeista %	yhteen- laskettu nimellisarvo	yhteen- laskettu kirjanpitoarvo
Merita Pankki Oy:n omistuksessa olevat osakkeet					
Oy Datatie Ab, Helsinki	dataliikenne	105	9,0	1	2
Helsingin Puhelin Oy, Helsinki	teleliikenne	3 083	0,0	3	8
Helsingin Rahamarkkinakeskus Oy, Helsinki	rahamarkkinoiden selvitysytio	9 850	14,5	10	10
Helsinki Halli Oy, Helsinki	monitoimihalli	16	0,3	0	1
Indekon Oy, Lappeenranta	sijoitusytio	21 180	6,7	2	3
International Moscow Bank, Moskova	pankkitoiminta	3 300	12,0	41	44
Kehitysyhtio Savon Teknia Oy, Kuopio	pääomarahasto	48 127	9,3	2	3
MTV Oy, Helsinki	radio- ja televisiotoiminta	2 755	5,0	1	3
Nordberg Capital Inc., New York	investointipankki	1 079	5,3	0	1
Oy Radiolinja Ab, Helsinki	teleliikenne	944	2,2	5	5
Oy Wedeco Ab, Vaasa	pääomasijoitusytio	10	3,5	0	1
Pikespo Invest Oy, Tampere	kehitysyhtio	25 500	11,1	3	3
Suomen Arvopaperikeskus Oy, Helsinki	arvopaperirekisterikeskus	5 850	13,0	6	12
Suomen Osakekeskusrekisteri OK, Helsinki	osakekeskusrekisterin ylläpito	20	4,8	1	1
TT Tieto Oy, Espoo	tietojenkäsittely	200 000	2,3	2	20
Vakuutusosakeyhtio Sampo, Turku	vakuutustoiminta	957 643	6,3	19	367
Vuotekno Oy, Helsinki	elinkeinoelämän edistäminen	10	6,7	1	1

Lisäksi 152 yhtiötä, joiden yhteenlaskettu kirjanpitoarvo on 11 milj. markkaa.

Muut Merita Pankki -konsernin omistuksessa olevat osakkeet

Helsingin Puhelin Oy, Helsinki	teleliikenne	301	0,0	0	1
Helsinki Halli Oy, Helsinki	monitoimihalli	24	0,4	0	2

Lisäksi 37 yhtiötä, joiden yhteenlaskettu kirjanpitoarvo on 3 milj. markkaa.

Merita Oy:n omistuksessa olevat osakkeet

Suomen Osakekeskusrekisteri OK, Helsinki	osakekeskusrekisterin ylläpito				
TT Tieto Oy, Espoo	tietojenkäsittely	20	4,8	1	1
Unsa Oy, Helsinki	arvopaperiyhtio	130 000	1,5	1	11
Vakuutusosakeyhtio Pohjola, Helsinki	vakuutustoiminta	563 780	9,9	56	56
Vakuutusosakeyhtio Sampo, Turku	vakuutustoiminta	3 087 000	7,6	15	290
		1 850 516	12,2	37	672

Lisäksi 3 yhtiötä, joiden yhteenlaskettu kirjanpitoarvo on 0 milj. markkaa.

Ylläolevien lisäksi Merita-konsernin omistuksessa olevat osakkeet

Bastionen A/S, Kööpenhamina	kiinteistösijoitusytio				
Castrum Oy, Helsinki	kiinteistösijoitusytio	30 000	4,5	32	32
Keskus Sato Oy, Helsinki	kiinteistösijoitusytio	1 485 752	11,4	15	9
Suomen Tiirahoitus Oy, Helsinki	rahoitustoiminta	126 000	10,0	1	22
Tampereen Kiinteistöinvest Oy, Tampere	kiinteistösijoitusytio	240	15,0	2	2
Tropiclandia Oy, Vaasa	kylpylähotelli	12 500	0,8	1	1
Vaasan Matkailu Oy, Vaasa	matkailutoimisto	1 400	9,3	1	1
Vakuutusosakeyhtio Pohjola, Helsinki	vakuutustoiminta	1 100	9,0	1	1
		977 596	2,4	5	62

Lisäksi 36 yhtiötä, joiden yhteenlaskettu kirjanpitoarvo on 2 milj. markkaa.

Luettelo ei sisällä konsernin tytär- tai osakkuusyhtiöitä, jotka on lueteltu liitetiedossa no 36, eikä kiinteistöyhtiöitä.

13 Muiden kuin luovutettaviksi tarkoitettujen osakkeiden sekä aineellisten ja aineettomien hyödykkeiden kirjanpitoarvot ja niiden muutokset tilikauden aikana

	Merita Oy		Merita Pankki Oy	
	Konserni	Emoyhtiö	Konserni	Emoyhtiö
Maa-alueet, rakennukset ja kiinteistöyhteisöosakkeet				
Kirjanpitoarvo 1.1.1996	19 557	13	132	88
Lisäykset ¹	2 756	1	16	1
Vähennykset	416	0	42	24
Poistot ²	529	–	9	8
Kirjanpitoarvo 31.12.1996	21 368	13	97	57
Kirjanpitoarvoon sisältyvät arvonorotukset	717	–	–	–
Tytär- ja osakkuusyhtiöiden osakkeet sekä muut osakkeet ja osuudet				
Kirjanpitoarvo 1.1.1996	5 222	11 348	17 541	19 725
Lisäykset ³	621	349	207	208
Vähennykset	587	13	650	685
Poistot ⁴	7	36	7	–
Kirjanpitoarvo 31.12.1996	5 249	11 648	17 091	19 248
Kirjanpitoarvoon sisältyvät arvonorotukset	–	–	514	–
Koneet ja kalusto sekä muut aineelliset ja aineettomat hyödykkeet				
Kirjanpitoarvo 1.1.1996	2 504	1	1 332	1 235
Lisäykset ⁵	712	0	359	335
Vähennykset	391	–	28	17
Poistot ⁶	557	0	417	384
Kirjanpitoarvo 31.12.1996	2 268	1	1 247	1 169

Arvonorotuksia ei lisätty eikä purettu tilikauden aikana.

¹ Lisäyksestä runsaat 2 miljardia markkaa aiheutuu konsolidoinnin laajentamisesta, ks. liitetieto no 40. Muu lisäys aiheutuu useasta kymmenestä eri kohteesta (kaikki < 100 milj. markkaa).

² Sisältää luottotappioihin kirjatut 7 milj. markkaa

³ Suurimmat yksittäiset erät: Merita Oy:n omistuksessa olevien Sampo Oy:n osakkeiden arvonalennusten palautuminen 207 milj. markkaa sekä Merita Oy:n lisäpääoman sijoitus Merita Henkivakuutus Oy:öön, 137 milj. markkaa. Lisäykseenä näkyy myös osakkuusyhtiöksi muuttuneen Pitäjänmäen Kiinteistöt Oy:n osakkeiden kirjanpitoarvo 156 milj. markkaa, jota vastaava kiinteistöomaisuus sisältyi aiemmin leasingomaisuuteen.

⁴ Sisältää muiden kuin luovutettaviksi tarkoitettujen arvopapereiden arvonalennuksiin kirjatut erät.

⁵ Lisäystä kasvatti runsaalla 100 milj. markalla konsolidoinnin laajentaminen. Merkittävin erään sisältyvä investointi, 106 milj. markkaa, oli pankin työasemien uusiminen.

⁶ Sisältää satunnaisiin kuluihin kirjattuja poistoja 34 milj. markkaa.

14 Muussa kuin omissa käytössä olevien kiinteistöjen ja kiinteistöyhteisöosakkeiden kirjanpitoarvo tilikauden päättyessä

	Merita Oy		Merita Pankki Oy	
	Konserni	Emoyhtiö	Konserni	Emoyhtiö
	1996	1995	1996	1995
Kotimaiset kiinteistöomistukset				
Asunnot	1 083	993	–	–
Liike- ja toimistokiinteistöt	12 368	9 701	13	7
Teollisuuskiinteistöt	1 089	767	–	–
Maa- ja metsätalousmaa	–	360	–	–
Muut maa-alueet	1 398	711	–	–
Rahoitusleasingkiinteistöt ¹	1 356	1 632	–	–
Muut	1 021	248	0	0
Ulkomaiset kiinteistöomistukset	603	840	–	–
Yhteensä	18 919	15 252	13	7

¹ Sisältyvät taseen erään Leasingkohteet

15 Maksamatta jääneen saamisen vakuutena olleen sekä asiakkaan liiketoiminnan tervehdyttämiseksi hankitun omaisuuden kirjanpitoarvo tilikauden päättyessä

	Merita Oy				Merita Pankki Oy			
	Konserni		Emoyhtiö		Konserni		Emoyhtiö	
	1996	1995	1996	1995	1996	1995	1996	1995
Vakuutena ollut omaisuus								
Kiinteistöt ja kiinteistöyhteisöjen osakkeet ja osuudet ¹	4 724	3 393	–	–	22	32	21	26
Muut osakkeet ja osuudet	1 452	1 452	–	–	1 452	1 432	1 432	1 432
Muu omaisuus	74	2	–	–	1	1	1	1
Liiketoiminnan tervehdyttämiseksi hankitut osakkeet ja osuudet	475	756	–	–	475	756	475	756
Saamisten turvaamiseksi yhteensä	6 725	5 602	–	–	1 950	2 221	1 929	2 215

¹ Lisäksi saamisten turvaamiseksi hankittuja kiinteistöyhteisöjä on luototettu 1,6 miljardilla markalla.

16 Omasta ja muiden puolesta vakuudeksi annettu omaisuus sekä velat ja sitoumukset, joiden vakuudeksi omaisuus on annettu sekä sitovin takaisinostoehdoin myyty omaisuus tilikauden päättyessä

	Merita Oy				Merita Pankki Oy			
	Konserni		Emoyhtiö		Konserni		Emoyhtiö	
	1996	1995	1996	1995	1996	1995	1996	1995
Vakuudeksi annettu omaisuus								
Saamistodistukset	2 951	1 737	–	–	2 951	1 737	2 930	1 398
Osakkeet ja osuudet	137	113	4	15	103	63	103	63
Kiinteistöt ja kiinteistöyhtiöiden osakkeet ja osuudet	479	581	–	–	–	–	–	–
Leasingomaisuus	522	–	–	–	522	–	–	–
Muu omaisuus	16	–	–	–	16	–	–	–
Velat ja sitoumukset, joiden vakuudeksi edellä mainitut omaisuuserät on annettu								
Velat luottolaitoksille ja keskuspankeille	2 000	3 000	–	–	2 000	3 000	2 000	3 000
Velat yleisölle ja julkisyhteisöille	923	–	–	–	444	–	–	–
Yleiseen liikkeeseen lasketut velkakirjat	38	32	–	–	38	32	–	–
Muut velat ja sitoumukset	472	344	–	–	441	344	441	344
Sitovin takaisinostoehdoin myyty omaisuus								
Saamistodistukset	699	4 595	–	–	699	4 595	699	4 595
Osakkeet ja osuudet	–	1	–	–	–	–	–	–

17 Velkojen nimellisarvon ja kirjanpitoarvon erotus tilikauden päättyessä

	Merita Oy				Merita Pankki Oy			
	Konserni		Emoyhtiö		Konserni		Emoyhtiö	
	1996	1995	1996	1995	1996	1995	1996	1995
Nimellisarvon ja sitä alemman kirjanpitoarvon erotus								
Velat luottolaitoksille ja keskuspankeille	26	–	–	–	26	–	26	–
Yleiseen liikkeeseen lasketut velkakirjat	472	639	1	11	471	628	470	623
Velat, joilla on huonompi etuoikeus kuin muilla veloilla	17	51	–	–	17	51	17	51
Yhteensä	515	689	1	11	514	679	512	674
Kirjanpitoarvon ja sitä alemman nimellisarvon erotus								
Velat yleisölle ja julkisyhteisöille	6	–	–	–	6	–	6	–
Yleiseen liikkeeseen lasketut velkakirjat	10	9	–	1	10	8	7	4
Velat, joilla on huonompi etuoikeus kuin muilla veloilla	19	0	–	–	19	0	19	0
Yhteensä	35	9	–	1	35	8	32	4

18 Liikkeeseen lasketut vaihtovelkakirja- ja optiolainat 31.12.1996

	Liikkeessä oleva määrä milj. markkaa	Vaihtoajan päätyminen	Liikkeessä olevien velkakirjojen lukumäärä	Vaihdossa saatavien osakkeiden määrä ja laji
Merita Oy:n liikkeeseen lasketut				
Vaihtovelkakirjalaina 1992	906	17.8.2042	90 608	27 182 400 kpl A
Merita Pankki Oy:n liikkeeseen lasketut				
Vaihtovelkakirjalaina 1992 ¹	905	17.8.2042	905	78 696 085 kpl

¹ Suunnattu Merita Oy:lle

Merita Oy:n hallitukselle annetut voimassa olevat uusmerkintää, optio-oikeuksien antamista ja vaihtovelkakirjalainan liikkeeseen laskemista koskevat valtuutukset on selostettu kohdassa Osakkeet ja osakkeenomistajat sivuilla 30-32. Valtion pääomasijoituksiin liittyvät vaihto-oikeudet on selostettu liitetiedossa no 32.

19 Velat, joilla on huonompi etuoikeus kuin muilla veloilla tilikauden päättyessä

	Merita Oy				Merita Pankki Oy			
	Konserni		Emoyhtiö		Konserni		Emoyhtiö	
	1996	1995	1996	1995	1996	1995	1996	1995
Velat, joiden kirjanpitoarvo yli 10 % kaikista veloista, joilla on huonompi etuoikeus	2 185 ^{1,2}	2 214 ^{1,2}	906 ¹	906 ¹	1 279 ²	1 308 ²	1 279 ²	1 308 ²
Muut velat, joilla on huonompi etuoikeus ³	9 699	9 594	-	-	10 592	10 499	10 535	10 440
Yhteensä	11 884	11 808	906	906	11 871	11 807	11 814	11 747
josta ikuiset lainat	3 087	3 924	906	906	3 086	3 018	3 086	3 018
Konserniyhtiöille suunnatut ikuiset lainat	-	-	-	-	905	905	905	905
Osakkuusyhtiöille suunnatut ikuiset lainat	-	-	-	-	-	-	-	-

¹ Merita Oy 906 milj. markkaa, korko 5,3 % (vaihtuva). Eräpäivä 17.8.2042, Merita Oy:llä on oikeus pidentää laina-aikaa. Velkojilla ei ole oikeutta vaatia ennenaikaista takaisinmaksua. Velalla on yhtiön purkamisessa huonompi etuoikeus kuin yhtiön muilla sitoumuksilla, mutta vähintään sama etuoikeus kuin yhtiön muilla debentuurilainoilla tai niihin rinnastettavilla lainoilla. Osakevaihto ja muut ehdot, ks. liitetieto no 18.

² Merita Pankki Oy 1 279 milj. markkaa, 275 milj. USD, korko 9,75 %, eräpäivä 15.12.1998. Velallisena on New Yorkin sivukonttori. Velalla on pankin purkamisessa huonompi etuoikeus kuin pankin muilla sitoumuksilla, mutta vähintään sama etuoikeus kuin pankin muilla debentuurilainoilla tai niihin rinnastettavilla lainoilla. Velkakirjan haltija voi vaatia velan ennenaikaista takaisinmaksua muun muassa mikäli korko on ollut maksamatta 30 päivää eräpäivän jälkeen tai mikäli New Yorkin sivukonttorin toiminta lopetetaan. Velkakirjalla ei ole oikeutta osakevaihtoon.

³ Velkojilla ei ole oikeutta vaatia velkojen ennenaikaista takaisinmaksua. Kuuden debentuurilainan, jotka on laskettu liikkeeseen 1987-1989, ehtojen mukaan velkojat voivat vaatia lainojen välitöntä takaisinmaksua, mikäli pankki laiminlyö lainaehtojen noudattamisen. Näistä lainoista on 31.12.1996 luettu vakavaraisuutta laskettaessa omiin varoihin yhteensä 452 milj. markkaa.

20 Oman pääoman muutokset tilikauden aikana

	Sidottu oma pääoma				Vapaa oma pääoma			
	Osakepääoma	Vararahasto	Arvonkorotusrahasto	Pääomasijoitukset	Vapaaeht. varauksista siirretty osuus ³	Kertyneet voitot/tappiot	Tilikauden tulos	Oma pääoma yhteensä
Merita-konserni ¹								
1.1.1996	8 305	521	261	4 112	191	-461	-	12 928
Lisäykset	-	1	-	8	141	182	1 720	2 051
Vähennykset	-	-182	-	-	-	-9	-	-191
31.12.1996	8 305	339	261	4 120	331	-287	1 720	14 788
Merita Oy ¹								
1.1.1996	8 305	394	-	-	-	-182	-	8 516
Lisäykset	-	-	-	-	-	182	1 126	1 308
Vähennykset	-	-182	-	-	-	-	-	-182
31.12.1996	8 305	211	-	-	-	-	1 126	9 642
Merita Pankki -konserni ²								
1.1.1996	6 024	2 180	248	4 112	58	-	-	12 622
Lisäykset	-	0	0	8	192	1	909	1 110
Vähennykset	-	-	-	-	-	-2	-	-2
31.12.1996	6 024	2 180	248	4 120	250	-1	909	13 729

(jatkuu)	Sidottu oma pääoma				Vapaa oma pääoma			Oma pääoma yhteensä
	Osake-pääoma	Vara-rahasto	Arvon-korotus-rahasto	Pääoma-sijoitukset	Vapaaeht. varauksista siirretty osuus ³	Kertyneet voitot/tappiot	Tilikauden tulos	
Merita Pankki Oy ²								
1.1.1996	6 024	2 052	–	4 112		236	–	12 424
Lisäykset	–	–	–	8		–	1 039	1 047
Vähennykset	–	–	–	–		–	–	–
31.12.1996	6 024	2 052	–	4 120		236	1 039	13 471

Yhtiöjärjestyksiin sisältyvien määräysten mukaan konserniin kuuluvilla yhtiöillä ei ole velvollisuutta siirtää tilivuoden 1996 voitosta osuutta sidottuun omaan pääomaan.

¹ Kertyneitä tappioita katettiin vararahastosta yhteensä 182 milj. markkaa. Muut muutokset johtuvat lähinnä valuuttakurssien muutoksista. Ks. lisäksi viite 3.

² Muutokset johtuvat lähinnä valuuttakurssien muutoksista.

³ Konserniyhtiöt kasvattivat vapaaehtoisia varauksia nettomääräisesti Merita-konsernissa 160 milj. markkaa ja Merita Pankki -konsernissa 264 milj. markkaa. Vapaaehtoiset varaukset esitetään konsernitaseessa omassa pääomassa verovelalla vähennettynä. Käytetty verokanta tilikaudella oli 28 %.

21 Tuotot toimialoittain ja markkina-alueittain 1.1.-31.12.1996

	Merita Oy		Merita Pankki Oy	
	Konserni	Emoyhtiö	Konserni	Emoyhtiö
Toimialoittain				
Pankkitoiminta	7 790	–	7 790	7 685
Kiinnitysluottopankkitoiminta	54	–	54	–
Luottokorttitoiminta	332	–	332	–
Rahoitusyhtiötoiminta	512	–	510	–
Sijoitusrahastotoiminta	36	–	36	–
Sijoituspalveluyritystoiminta	117	–	80	–
Arvopaperikauppa	210	–	–	–
Kiinteistö-sijoitustoiminta	988	–	–	–
Kiinteistötoiminta	284	–	-9	–
Kiinteistövälitys ¹	263	–	–	–
Tietojenkäsittely	126	–	126	–
Vakuutus-toiminta ¹	3 172	–	–	–
Muu	475	466	2	–
Yhteensä	14 359	466	8 921	7 685
Markkina-alueittain				
Suomi	13 813	466	8 406	7 275
Iso-Britannia	242	–	236	236
Luxemburg	61	–	56	–
Ruotsi	1	–	1	1
Singapore	57	–	57	23
Viro	6	–	6	6
Yhdysvallat	160	–	160	144
Muut	18	–	–	–
Yhteensä	14 359	466	8 921	7 685

Tuottoihin on laskettu konserniyhtiöiden rahoituskate, osinko- ja palkkiotuotot, arvopaperikaupan ja valuuttatoiminnan kate sekä muut tuotot. Vakuutus-toiminnan osalta erä sisältää vakuutusmaksutulon ja sijoitustoiminnan tuotot. Konsernin sisäisiä eriä ei ole eliminoitu.

¹ Sisältyy konsernituloslaskelmassa riviin Osuus pääomamenetelmällä yhdistettyjen yritysten voitosta/tappiosta.

22 Leasingtoiminnan nettotuotot

Emoyhtiöt, Merita Oy ja Merita Pankki Oy, eivät harjoita leasingtoimintaa. Konsernin tuloslaskelmassa erään Leasingkate luetaan vain leasingvuokrat ja leasingkohteiden suunnitelman mukaiset poistot.

23 Muut toimintatuotot ja -kulut tilikauden aikana

	Merita Oy				Merita Pankki Oy			
	Konserni		Emoyhtiö		Konserni		Emoyhtiö	
	1996	1995	1996	1995	1996	1995	1996	1995
Tuotot								
Vuokra- ja osinkotuotot kiinteistöistä ja kiinteistöyhteisöistä	917	716	–	6	1	145	0	95
Kiinteistöjen ja kiinteistöyhteisöjen osakkeiden ja osuuksien luovutusvoitot	92	35	–	173	7	16	–	283
Muut tuotot	372	321	12	46	323	349	422	299
Yhteensä	1 381	1 072	12	226	331	510	422	678
Kulut								
Vuokrakulut	402	378	1	1	710	556	693	532
Kulut kiinteistöistä ja kiinteistöyhteisöistä	518	474	1	1	6	130	4	110
Kiinteistöjen ja kiinteistöyhteisöjen osakkeiden ja osuuksien luovutustappiot	17	2	0	–	0	1	–	1
Muut kulut	739	667	64	5	619	568	576	543
Yhteensä	1 677	1 520	66	7	1 336	1 255	1 273	1 186

24 Luotto- ja takaustappiot sekä muiden kuin luovutettaviksi tarkoitettujen arvopapereiden arvonalennukset tilikauden aikana

	Merita Oy				Merita Pankki Oy			
	Konserni		Emoyhtiö		Konserni		Emoyhtiö	
	1996	1995	1996	1995	1996	1995	1996	1995
Tase-erä								
Saamisista luottolaitoksilta ja keskuspankeilta	7	17	–	–	7	10	7	10
Saamisista yleisöltä ja julkisyhteisöiltä	1 594	2 218	–	–	1 591	2 075	1 522	1 989
Leasingkohteista	12	14	–	–	12	14	–	–
Takauksista ja muista taseen ulkopuolisista eristä	45	40	39	–	6	40	–	40
Muista	366	232	–	–	374	197	369	191
Kohdistamattoman luottotappiokirjauksen purku	–	-400	–	–	–	-400	–	-400
Bruttomääräiset luotto- ja takaustappiot	2 023	2 121	39	–	1 989	1 936	1 898	1 830
Luotto- ja takaustappioiden vähennyserät	528	395	–	–	483	363	405	331
Tuloslaskelman luotto- ja takaustappiot	1 495	1 726	39	–	1 507	1 573	1 493	1 499
% saamisista ja vastuusitoumuksista ¹	0,7	0,8	3,4	–	0,7	0,7	0,8	0,7
Arvonalennukset muista kuin luovutettaviksi tarkoitetuista arvopapereista	6	11	36	1	6	3	–	63

	Merita Oy		Merita Pankki Oy	
	Konserni	Emoyhtiö	Konserni	Emoyhtiö
Tilikauden aikana toteutuneet luottotappiot yht.	2 459	–	2 459	2 431
Tilikauden aikana toteutuneet luottotappiot, joista on aikaisemmin tehty kohdistettu luottotappiovaraus	-2 128	–	-2 128	-2 114
Palautukset aikaisempina vuosina toteutuneista luottotappioista	+82	–	+82	+65
Tilikauden aikana tehdyt kohdistetut luottotappiovaraukset	+1 691	+39	+1 658	+1 591
Kohdistettujen luottotappiovarausten peruutukset tilikauden aikana	-446	–	-401	-340
Tuloslaskelman luotto- ja takaustappiot	1 495	39	1 507	1 493

Kohdistetut luottotappiovaraukset on tehty saatavakohtaisesti.

Luottotappioiksi kirjattujen luottojen vakuudet on arvostettu kuten edellä kohdassa Tilinpäätösperiaatteet on esitetty.

Ennen vuotta 1996 luotto- ja takaustappioiksi kirjattujen erien jakautuminen toteutuneisiin luottotappioihin ja kohdistettuihin luottotappiovarauksiin voidaan esittää vain Merita Pankki Oy:n osalta.

¹ Saamiset yleisöltä ja julkisyhteisöiltä, leasingkohteet, muut kuin luovutettavaksi tarkoitettujen saamistodistukset, takausaamiset sekä asiakkaan puolesta kolmannen hyväksi annetut sitoumukset.

25 Valvonta- ja hallintoelinten jäsenten saamat palkat ja palkkiot sekä heidän osaltaan syntyvät tai tehdyt eläkesitoumukset 1.1.-31.12.1996

	Merita Oy		Merita Pankki Oy	
	<i>Palkat ja palkkiot</i>	<i>Eläkesitoumukset</i>	<i>Palkat ja palkkiot</i>	<i>Eläkesitoumukset</i>
Hallintoneuvoston jäsenet ja varajäsenet	–	–	1	–
Hallituksen ja johtokunnan jäsenet ja varajäsenet sekä pääjohtaja, toimitusjohtaja ja varatoimitusjohtajat	4	1	15	5

Ko. jäsenille ei ole maksettu taloudellisesta tuloksesta riippuvia palkkoja tai palkkioita.

26 Taseen ulkopuoliset sitoumukset tilikauden päättyessä

	Merita Oy				Merita Pankki Oy			
	<i>Konserni</i>		<i>Emoyhtiö</i>		<i>Konserni</i>		<i>Emoyhtiö</i>	
	1996	1995	1996	1995	1996	1995	1996	1995
Takaukset	28 302	38 483	246	710	31 529	42 664	34 269	44 073
joista tytäryhtiöiden puolesta	–	–	239	695	–	–	98	339
osakkuusyhtiöiden puolesta	11	14	–	–	2 436	3 004	2 436	3 004
Vekselivastuut	735	1 202	–	–	735	1 202	734	1 187
joista tytäryhtiöiden puolesta	–	–	–	–	–	–	–	–
osakkuusyhtiöiden puolesta	–	–	–	–	–	–	–	–
Luottolupaukset	6 154	2 746	–	–	6 154	2 746	3 020	1 913
joista tytäryhtiöille	–	–	–	–	–	–	–	–
osakkuusyhtiöille	–	–	–	–	–	–	–	–
Muut sitoumukset	10 512	1 608	–	–	10 522	1 662	10 032	1 607
joista tytäryhtiöille tai niiden puolesta	–	–	–	–	–	–	–	–
osakkuusyhtiöille tai niiden puolesta	–	–	–	–	10	54	–	40
Annetut sitoumukset yhteensä	45 704	44 039	246	710	48 940	48 274	48 054	48 780
Johdannaissopimusten luottovasta-arvot	21 418	14 411	6	–	21 418	14 411	21 388	14 343
Korkojohdannaiset	8 984	4 993	–	–	8 984	4 993	9 011	5 066
Valuuttajohdannaiset	12 434	9 419	6	–	12 434	9 419	12 377	9 277
Johdannaissopimusten kohde-etuksien arvot								
Suojaamistarkoituksessa tehdyt sopimukset								
<i>Korkojohdannaiset</i>								
Terminisopimukset	5 391	–	–	–	5 391	–	5 391	–
Ostetut optiosopimukset	3 181	–	–	–	3 181	–	3 181	–
Asetetut optiosopimukset	–	–	–	–	–	–	–	–
Koronvaihtosopimukset	35 389	70 877	–	–	35 389	70 877	36 046	72 221
<i>Valuuttajohdannaiset</i>								
Terminisopimukset	118 556	106 399	–	–	118 556	106 399	118 344	103 360
Ostetut optiosopimukset	–	–	–	–	–	–	–	–
Asetetut optiosopimukset	–	–	–	–	–	–	–	–
Koron- ja valuuttavaihtosopimukset	7 972	21 122	301	–	8 094	21 122	7 914	20 889
<i>Osakejohdannaiset</i>								
Terminisopimukset	–	1	–	–	–	1	–	–
Ostetut optiosopimukset	743	1	–	–	743	1	743	1
Asetetut optiosopimukset	–	–	–	–	–	–	–	–
Terminisopimukset yhteensä	123 947	106 400	–	–	123 947	106 400	123 736	103 360
Muut sopimukset yhteensä	47 285	92 001	301	–	47 407	92 001	47 884	93 112

(jatkuu)	Merita Oy				Merita Pankki Oy			
	Konserni		Emoyhtiö		Konserni		Emoyhtiö	
	1996	1995	1996	1995	1996	1995	1996	1995
Muussa kuin suojaamistarkoituksessa tehdyt sopimukset								
<i>Korkojohdannaiset</i>								
Terminisopimukset	1 056 756	517 748	–	–	1 056 756	517 748	1 056 756	517 548
Ostetut optiosopimukset	6 457	4 397	–	–	6 457	4 397	6 457	4 397
Asetetut optiosopimukset	16 416	5 369	–	–	16 416	5 369	16 416	5 369
Koronvaihtosopimukset	231 429	110 839	–	–	231 429	110 839	232 088	111 737
<i>Valuuttajohdannaiset</i>								
Terminisopimukset	206 553	130 093	–	–	206 553	130 093	206 571	130 068
Ostetut optiosopimukset	78 349	16 532	–	–	78 349	16 532	78 349	16 532
Asetetut optiosopimukset	85 603	16 585	–	–	85 603	16 585	85 603	16 585
Koron- ja valuutanvaihtosopimukset	10 022	247	–	–	10 022	247	10 022	247
<i>Osakejohdannaiset</i>								
Terminisopimukset	10	9	–	–	10	9	10	–
Ostetut optiosopimukset	419	0	–	–	52	0	52	–
Asetetut optiosopimukset	66	–	–	–	66	–	54	–
Terminisopimukset yhteensä	1 263 318	647 850	–	–	1 263 318	647 850	1 263 337	647 616
Muut sopimukset yhteensä	428 761	153 968	–	–	428 394	153 968	429 041	154 867

27 Leasingvastuut

Maksettavien leasingvuokrien nimellismäärä Merita Pankki Oy:ssä vuonna 1997 on 13 milj. markkaa ja myöhempiä vuosina 7 milj. markkaa. Muilla konserni-yhtiöillä ei ole olennaisia leasingvastuita.

28 Eläkesitoumuksista johtuvat vastuut 31.12.1996

Kotimaisten konserniyhtiöiden henkilöstön TEL-eläketurva on järjestetty vakuutuksella. Aikaisemmin Kansallis-Osake-Pankin Eläkesäätiöllä olleet TEL-vastuut siirrettiin TEL-vakuutuksen piiriin 1.1.1996 alkaen. Ulkomaisten yksiköiden henkilöstön lakisääteinen eläketurva on järjestetty asianomaisten maan säännösten mukaisesti.

Henkilöstön lisäeläketurva on järjestetty Merita Oy:n Eläkekassassa ja Eläkesäätiössä. Konsernin eläkevastuut 1 561 milj. markkaa Merita Oy:n Eläkekassassa ja 1 834 milj. markkaa Merita Oy:n Eläkesäätiössä on täysin katettu. Eläkelaitokset eivät perineet kannatusmaksuja vuodelta 1996.

Suoraan konserniyhtiöiden vastuulla olevia eläkevastuita oli Merita-konsernissa 93 milj. markkaa ja Merita Pankki-konsernissa 91 milj. markkaa. Näiden vastuiden johdosta on kirjattu täysimääräinen pakollinen varaus.

Merita Oy:n Eläkekassaan kertyneen ylikatteen palautus:

Merita Oy:n Eläkekassa sai sosiaali- ja terveysministeriöltä luvan palauttaa eläkekassaan kertynyttä ylikatetta vuoden 1996 tilinpäätöksen yhteydessä työnantajayhtiöille yhteensä 1 225 milj. markkaa, josta Merita Oy:n osuus oli 574 milj. markkaa, Merita Pankki Oy:n osuus 626 milj. markkaa ja pankkikonsernin osuus 640 milj. markkaa. Ylikatteen palautus on erän poikkeuksellisuuden johdosta esitetty tuloslaskelmassa satunnaisena tuottona. Eläkekassan vastuiden katteena olevan omaisuuden käypä arvo ylitti tilinpäätöshetkellä em. palautusten jälkeen vastuiden ja velkojen määrän noin miljardilla markalla.

29 Luottolaitoksen harjoittama notariaattitoiminta

Konsernin notariaattitoimintaan sisältyviä palveluita ovat asiakkaan omaisuuden säilytys ja hoito, omaisuuden hoitoon ja varallisuuden sijoittamiseen liittyvä oikeudellinen neuvonta, yhdistysten, säätiöiden ja kuolinpesien omaisuuden hoitoon liittyvä kirjanpito- ja perunkirjoitustoiminta, pesänselvityksiin ja hakemuslainkäytön piiriin kuuluvat palvelut sekä luottojen välitys.

31.12.1996 asiakasvaroista välitetyt luotot olivat 1 885 milj. markkaa.

30 Henkilöstö

	Merita Oy		Merita Pankki Oy	
	Konserni	Emoyhtiö	Konserni	Emoyhtiö
Henkilöstö, keskimäärin 1996¹	14 755	12	13 707	12 595
Muutos edellisestä vuodesta, henk.	-676	1	-791	-723
%	-4,4	9,1	-5,5	-5,4
Kokoaikainen	13 509	12	12 576	11 503
Muutos edellisestä vuodesta, henk.	-635	1	-677	-606
Osa-aikainen	1 246	-	1 131	1 092
Muutos edellisestä vuodesta, henk.	-41	-	-114	-117
Henkilöstö toimialoitain 31.12.1996²				
Pankkitoiminta	11 789	-	11 789	11 747
Kiinnitysluottopankkitoiminta	11	-	11	-
Luottokorttitoiminta	212	-	212	-
Rahoitusyhtiötoiminta	533	-	533	-
Sijoitusrahastotoiminta	16	-	16	-
Sijoituspalveluyritystoiminta	81	-	69	-
Arvopaperikauppa	14	-	-	-
Kiinteistösijoitustoiminta	152	-	-	-
Kiinteistötoiminta	308	-	-	-
Kiinteistövälitys	541	-	-	-
Tietojenkäsittely	221	-	221	-
Vakuutustoiminta	40	-	-	-
Muu	25	12	2	-
Yhteensä	13 943	12	12 853	11 747
Henkilöstö markkina-alueittain 31.12.1996				
Suomi ³	13 570	12	12 480	11 416
Iso-Britannia	147	-	147	147
Luxemburg	42	-	42	-
Ruotsi	20	-	20	20
Singapore	50	-	50	50
Viro	21	-	21	21
Yhdysvallat	93	-	93	93
Yhteensä	13 943	12	12 853	11 747

¹ Laskettu keskiarvona kuukausien lopussa lasketuista henkilökunnan lukumääristä. Sisältää myös niiden tytäryhtiöiden henkilömäärät, jotka olivat konserniyhtiöitä jo vuonna 1995 mutta sisällytettiin konsernitilinpäätökseen ensimmäisen kerran vuonna 1996. Konsernin omistusosuus Fidenta Oy:stä on 40 %. Yhtiö konsolidoidaan määräysvaltaenemmistön perusteella. Fidentan henkilömäärät on luettu konsernin henkilömääriin (tietojenkäsittely).

Henkilöstömäärien muutoksia laskettaessa vuoden 1995 luvut on saatettu vertailukelpoisiksi vuoden 1996 lukujen kanssa edellä mainitut seikat huomioiden.

² Edellisvuodesta osittain poiketen yhtiöiden koko henkilömäärä on merkitty siihen toimialaan, jolla yhtiö pääasiassa toimii.

³ MI. ulkomaisten edustustojen henkilöstö (23 henk.).

31 Osakkeet

Merita Oy:n osakkeet

Merita Oy:n osakkeet jakautuvat kahteen osakelajiin, A- ja B-osakkeisiin. Osakkeiden nimellisarvo on 10 markkaa. Yhtiöjärjestyksen mukaan A-osakkeita on vähintään 365 miljoonaa ja enintään 1 460 miljoonaa kappaletta. B-osakkeita on vähintään 35 miljoonaa ja enintään 140 miljoonaa kappaletta. Liikkeessä olevista osakkeista 92 %, 763 251 449 kappaletta, on A-osakkeita ja 8 %, 67 200 000 kappaletta, B-osakkeita.

Yhtiökokouksessa jokainen A-osake oikeuttaa äänestämään 10 äänellä ja B-osake yhdellä äänellä.

Osakepääomaa korotettaessa A-osakkeiden omistajilla on etuoikeus merkitä uusia A-osakkeita ja B-osakkeiden omistajilla uusia B-osakkeita.

B-osakkeet tuottavat oikeuden ennen A-osakkeita saada jaettavissa olevista voittovaroista kiinteä vuotuinen osinko, jonka määrä on 8 % osakkeen nimellisarvosta. Ellei jonakin vuonna sellaista osinkoa voida jakaa, B-osakkeet tuottavat oikeuden saada puuttuvan määrän lähinnä seuraavana vuonna voitonjakoon käytettävissä olevista varoista, ennen kuin A-osakkeille voidaan jakaa osinkoa. Ellei puuttuvaa määrää ole voitu jakaa B-osakkeille lähinnä seuraavana vuonna, eivät B-osakkeet enää oikeuta puuttuvaan määrään myöhempinä vuosina. Mikäli A-osakkeille jaetaan osinkoa enemmän kuin 8 % osakkeen nimellisarvosta, jaetaan B-osakkeille lisäosinko, jonka suuruus on puolet määrästä, jolla A-osakkeiden osinko ylittää 8 %.

31.12.1996 Merita Oy ei omistanut omia osakkeitaan.

Merita Pankki Oy:n osakkeet

Merita Pankki Oy:n osakkeiden nimellisarvo on 10 markkaa. Yhtiöjärjestyksen mukaan pankin vähimmäispääoma on neljä miljardia markkaa ja enimmäispääoma 16 miljardia markkaa. Kaikki pankin liikkeellä olevat osakkeet, 602 miljoonaa kappaletta, ovat Merita Oy:n omistuksessa.

32 Pääomasijoitukset tilikauden päättyessä

	Merita Oy		Merita Pankki Oy	
	Konserni	Emoyhtiö	Konserni	Emoyhtiö
Valtion pääomasijoitukset	3 475	–	3 475	3 475
Muut markkamääräiset	251	–	251	251
Valuuttamääräiset	394	–	394	394
Yhteensä	4 120	–	4 120	4 120

Pääomasijoituksille voidaan maksaa korkoa vain pankin voitonjakokelpoisten varojen puitteissa. Mikäli korkoa tai osaa siitä ei voida maksaa voitonjakokelpoisten varojen puutteen takia, sijoittajalla ei ole oikeutta myöhemmin vaatia tällaista korkoa maksettavaksi. Pääomasijoituksille on maksettava tilivuoden korko kokonaisuudessaan ennen kuin pankki saa maksaa osinkoa osakepääomalleen.

Pankki saa maksaa pääomasijoitukset takaisin vain rahoitustarkastuksen luvalla ja edellyttäen, että pankin ja sen konsernin vakavaraisuus ei takaisinmaksun johdosta laske alle laissa säädetyn vähimmäistason. Sijoittajilla ei ole oikeutta vaatia pääomasijoitusten takaisinmaksua.

Mikäli pankki alentaa osakepääomaansa sellaisen tappion kattamista varten, johon vapaa oma pääoma ja vararahasto eivät riitä, pankki voi samassa suhteessa alentaa myös pääomasijoitusten pääomamäärää. Alentamisen jälkeen kertyvät voitonjakokelpoiset varat on ensisijaisesti käytettävä pääomasijoitusten pääomamäärän korottamiseksi alkuperäiseen määrään saakka.

Valtion pääomasijoitusten korko on vuoden 1997 loppuun asti valtion yhden vuoden velkasitoumusten rahoituskustannus lisätynä 0,50 prosenttiyksikön marginaalilla. Sen jälkeen marginaali nousee portaittain.

Valtio voi tietyin edellytyksin saada oikeuden vaihtaa valtion pääomasijoitukset pankin osakkeisiin niiden nimellisarvoon tai sitä korkeampaan käypään arvoon. Mikäli pankki maksaa pääomasijoituksille vuosittain 1.1.1996 alkaen koko vuoden korot, valtion vaihto-oikeuden edellytykset eivät täyty. Pankin vuodelta 1996 laatiman ja hallintoneuvoston varmentaman tilinpäätöksen mukaan koron maksulle vuodelta 1996 ei ole esteitä. Mikäli pääomasijoitukset vaihdettaisiin pankin osakkeiksi niiden nimellisarvoon, pankin osakkeiden lukumäärä kasvaisi 347,5 miljoonalla kappaleella ja valtion omistusosuus pankissa voisi nousta tämänhetkisen osakepääoman suhteessa enintään 36,6 prosenttiin.

33 Osakkaat ja johdon omistus 31.12.1996

Merita Oy

Suurimmat osakkeenomistajat omistajaluettelon mukaan

	Osakkeet, kpl	Osuus osakekannasta, %	Osuus äänimäärästä, %
Omaisuu-denhoito-yhtiö Arsenal Oy	63 933 333	7,7	8,3
UPM-Kymmene Oy	22 567 614	2,7	2,8
Vakuutusosakeyhtiö Pohjola	14 770 842	1,9	1,9
Keskinäinen Henkivakuutusyhtiö Suomi	13 582 261	1,6	1,7
Vakuutusyhtiö Sampo	12 243 333	1,5	1,5
Eläkevakuutusosakeyhtiö Ilmarinen	9 956 215	1,2	1,3
Merita Oy:n Eläkesäätiö	9 734 028	1,2	1,3
Meiji Mutual Life Insurance Company	8 538 666	1,0	1,1
Keskinäinen vakuutusyhtiö Eläke-Varma	8 415 204	1,0	1,1
Onninen-Sijoitus Oy	7 900 600	1,0	1,0

Merita Oy:n hallituksen jäsenet omistavat Merita Oy:n A-osakkeita yhteensä 224 800 kpl ja B-osakkeita 110 960 kpl eli yhteensä 335 760 kpl. Näiden osakkeiden yhteinen äänimäärä on 2 358 960, joka on 0,03 % yhtiön osakkeiden tuottamasta kokonaisäänimäärästä.

Merita Oy:n hallituksen jäsenten omistuksessa ei ole yhtiön liikkeeseen laskemia vaihtovelkakirjoja eikä optiotodistuksia.

Merita Pankki Oy:n johtokunnan jäsenet ja varajäsenet omistavat Merita Oy:n A-osakkeita yhteensä 37 414 kpl ja B-osakkeita 5 550 kpl eli yhteensä 42 964 kpl. Näiden osakkeiden yhteinen äänimäärä on 379 690, joka on 0,005 % yhtiön osakkeiden tuottamasta kokonaisäänimäärästä.

Merita Pankki Oy:n johtokunnan jäsenet ja varajäsenet omistavat henkilökunnalle suunnatun optiolainan optiotodistuksia määrän, joka oikeuttaa merkitsemään yhteensä 463 922 kpl Meritan A-osaketta vuosina 1997-98. Merita Pankki Oy:n johtokunnan jäsenten ja varajäsenten osakkeiden kokonaisäänimäärä on 0,07 % optiolainan optiotodistusten käyttämisen jälkeisestä osakkeiden kokonaisäänimäärästä.

Merita Oy:n osakkeista 20,1 % oli vuoden lopussa rekisteröity hallintarekisteriin. Osakkeet edustavat 21,5 % äänistä. Yhteensä hallintarekisteriin ja eriteltyjen ulko-maalaisen omistajien nimiin oli rekisteröity 21,8 % Merita Oy:n osakkeista. Nämä osakkeet edustavat 23,3 % äänistä.

Osakeomistus omistajaryhmittäin

	Osuus omistajista, %	Osuus osakkeista, %
Yksityiset yritykset	1,4	14,3
Julkiset yritykset	0,0	8,4
Rahoitus- ja vakuutuslaitokset	0,0	7,2
Julkisyhteisöt	0,1	6,9
Voittoa tavoittelemattomat yhteisöt	1,0	4,1
Kotitaloudet	97,2	37,3
Ulkomaat	0,3	21,8
Yhteensä	100,0	100,0

(jatkuu)

Osakeomistuksen jakautuminen

Osakemäärä, kpl	Osakkaiden lukumäärä, kpl	Osuus osakkaiden määrästä, %	Osakkeiden lukumäärä, kpl	Osuus osakekannasta, %
1–1 000	263 597	77,3	72 784 590	8,8
1 001–10 000	73 198	21,5	191 666 969	23,1
10 001–100 000	4 174	1,2	92 360 570	11,1
100 001–	231	0,1	305 520 826	36,8
Hallintarekisterissä	8	0,0	166 852 155	20,1
Yhteistilillä			1 266 339	0,2
Yhteensä	341 208	100,0	830 451 449	100,0

Merita Pankki Oy

Kaikki Merita Pankki Oy:n osakkeet ovat Merita Oy:n omistuksessa. Johdon omistuksessa ei ole luottolaitoksen liikkeeseen laskemia velkakirjoja eikä optiotodistuksia.

34 Konserni- ja osakkuusyhtiöiltä saadut rahoitustuotot ja niille suoritettavat rahoituskulut 1.1.–31.12.1996

	Merita Oy		Merita Pankki Oy ¹	
	Konserni-yhtiöt	Osakkuus-yhtiöt	Konserni-yhtiöt	Osakkuus-yhtiöt
Korkotuotot	78	–	980	110
Korkokulut	133	–	233	6
Osinkotuotot	368	–	203	30

Luvuissa ei ole huomioitu korkotuottoja 63 milj. markkaa, korkokuluja 6 milj. markkaa eikä osinkotuottoja 3 milj. markkaa saamisen turvaamiseksi hankituilta tytäryhtiöiltä, joita ei ole konsolidoitu.

¹ Sisältää Merita Oy:ltä ja sen tytäryhtiöiltä saadut tuotot ja niille suoritettavat kulut.

35 Saamiset ja velat konserni- ja osakkuusyhtiöiltä 31.12.1996

	Merita Oy		Merita Pankki Oy ¹	
	Konserni-yhtiöt	Osakkuus-yhtiöt	Konserni-yhtiöt	Osakkuus-yhtiöt
Saamiset				
Saamiset luottolaitoksilta ja keskuspankeilta	39	–	12 535	5
Saamiset yleisöltä ja julkisyhteisöiltä	–	–	4 250	1 155
Saamistodistukset	905	–	5 464	876
Muut saamiset	–	–	104	–
Siirtosaamiset ja maksetut ennakot	215	–	255	10
Yhteensä	1 160	–	22 608	2 046
Velat				
Velat luottolaitoksille ja keskuspankeille	–	–	2 071	266
Velat yleisölle ja julkisyhteisöille	–	–	392	24
Yleiseen liikkeeseen lasketut velkakirjat	1 757	–	897	5
Velat, joilla on huonompi etuoikeus	0	–	905	–
Muut velat	–	–	0	–
Siirtovelat ja saadut ennakot	62	–	96	15
Yhteensä	1 819	–	4 362	310

Luvuissa ei ole huomioitu saamia 1 385 milj. markkaa eikä velkoja 394 milj. markkaa saamisen turvaamiseksi hankituilta konserni- ja osakkuusyhtiöiltä, joita ei ole konsolidoitu.

¹ Sisältää saamiset Merita Oy:ltä ja sen tytäryhtiöiltä sekä velat niille.

36 Tytär- ja osakkuusyhtiöt 1996

Merita-konserni sisältää kaksi rinnakkaista alakonsernia, Merita Kiinteistö- ja Merita Pankki -konsernit. Merita Kiinteistö- ja Merita Pankki -konsernin osakkuusyhtiöt; Merita Pankki -konsernin osuus Merita Kiinteistö Oy:n osakkeista on 95,19 % ja osuus äänistä on 49,75 %.

Konsernitilinpäätökseen yhdistellyt yhtiöt	Viite	Osakkeiden lukumäärä kpl	Osuus osakkeista %	Osuus äänistä %	Yhteenlaskettu nimellisarvo	Yhteenlaskettu kirjanpitoarvo	Tilikauden voitto/tappio 1996
Merita Oy:n suoraan omistamat tytäryhtiöt							
<i>Kotimaiset</i>							
Pankki							
Merita Pankki Oy, Helsinki		602 395 318	100	100	6 024	8 863	1 039
Rahoitusyhtiöt							
Nordica Invest Oy, Helsinki	1	170	100	100	0	0	1
Partita Oy, Helsinki		1 827 220	100	100	365	690	23
Sijoituspalveluyhtiöt							
Merita Corporate Finance Oy, Helsinki (entiseltä nimeltään Prospectus Oy)	1	38 750	78	78	4	4	8
Vakuutusyhtiö							
Merita Henkivakuutus Oy, Espoo (entiseltä nimeltään Henkivakuutusosakeyhtiö Stella)	2	86 000	100	100	86	240	33
Kiinteistöväliytisyhtiöt							
Huoneistokeskus Oy, Helsinki	2	280	70	70	2	84	2
Huoneistomarkkinointi Oy, Helsinki	1,2	50 000	100	100	5	23	2
Kiinteistösijoitusyhtiö							
Merita Kiinteistöt Oy, Helsinki		10 610 000	100	100	10 610	15 257	-68
Muut yhtiöt							
Unitas Kongressikeskus Oy, Helsinki (entiseltä nimeltään Unitas-opisto Oy)	2	100	100	100	1	1	1
Merita Kiinteistöt Oy:n tytäryhtiöt							
<i>Kotimaiset</i>							
Kiinteistösijoitusyhtiöt							
Henrikin Liikekiinteistöt Oy, Helsinki	1	22 000	100	100	0	46	2
Merita Kiinteistökehitys Oy, Helsinki (entiseltä nimeltään Sabinvest Oy)		46 500	100	100	47	53	5
PMA-Invest Oy, Helsinki (tullut konserniyhtiöksi 31.12.1996)		5 100	100	100	1	107	-11
Pons Brevis Oy, Helsinki	1	45 015	100	100	45	120	-122
Rasi Hotelliikiinteistöt Oy, Helsinki (yhdistelty vuonna 1996 ensimmäisen kerran konsernitilinpäätökseen)		100 000 000	100	100	40	20	-3
Ukon Vakka Oy, Helsinki	1	6	100	100	0	22	-0
Vaasan Hotelliikiinteistöt Oy, Vaasa (yhdistelty vuonna 1996 ensimmäisen kerran konsernitilinpäätökseen)		19 600	100	100	20	0	1
Kiinteistöyhtiöt							
Aleksanterinkatu 13 Koy, Helsinki		1 600	100	100	0	303	-1
Aleksanterinkatu 17 Koy, Helsinki		14 127	93	93	1	577	-5
Aleksanterinkatu 36 A Koy, Helsinki		30	100	100	0	108	-1
Aleksanterinkatu 36 B Koy, Helsinki		100	100	100	0	161	-2
Aleksis Kivenkatu 3-5 Koy, Helsinki	1	22 069	100	100	22	273	-5
Aleksis Kivenkatu 7 Koy, Helsinki	1	8 505	100	100	9	88	-1
Bulevardi 1 Koy, Helsinki		5 400	100	100	5	70	-1
Espoon Asemakuja 2 Koy, Espoo		13 200	100	100	3	85	-2
Fleminginkatu 27 Koy, Helsinki	1	113 671	100	100	11	242	-3
Helsingin Erottajankäki Koy, Helsinki		150	100	100	0	79	-1
Helsingin Väinämöisenlinna Koy, Helsinki	1	83 739	100	100	42	141	-2
Hotelli Pohjanhovi Oy, Rovaniemi		50	100	100	0	2	0
Jyväskylän Kauppakatu 31 Koy, Jyväskylä		5 000	100	100	0	80	-1
Jyväskylän Kolmikulma Koy, Jyväskylä	1	187 536	96	96	19	143	0
Kajaanin Liiketalo Koy, Kajaani		150	100	100	0	63	-1
Kauppakeskus Kluuvi Koy, Helsinki	1	273 273	100	100	137	584	-9
Keskuskatu 1 B Koy, Helsinki		150	100	100	0	95	-1
Keskustahotelli Koy, Helsinki		28 492	100	100	28	24	-5
Kiinteistö-Kompas Oy, Helsinki	1	550	85	85	48	84	-0
Kämp-Kiinteistöt Oy, Helsinki	1	13 200	100	100	0	125	-2
Levytie 2 Koy, Helsinki		5 400	100	100	54	107	-2
Mannerheimintie 2 Koy, Helsinki		7 800	100	100	8	100	-1
Mechelininkatu 34 A Koy, Helsinki		15 000	100	100	0	25	-2
Merkurius Oy, Helsinki	1	68 418	100	100	34	87	-2
Mikonkatu 9 Koy, Helsinki		9 552	100	100	1	167	-24
Mikonlinna Oy Ab, Helsinki		10 000	100	100	1	314	-1
Niittykummun Toimistotalo Oy, Espoo		1 500	100	100	0	117	-2
Opastinsilta 8 Koy, Helsinki		7 729	100	100	1	62	-1
Paulon Talo Koy, Helsinki	1	36 877	100	100	18	114	-17
Porkkalankatu 5 Koy, Helsinki		101	100	100	0	76	-1

Konsernitilinpäätöksen yhdistellyt yhtiöt (jatkuu)	Viite	Osakkeiden lukumäärä kpl	Osuus osakkeista %	Osuus äänistä %	Yhteenlaskettu nimellisarvo	Yhteenlaskettu kirjanpitoarvo	Tilikauden voitto/tappio 1996
Ruusilantie 16 Koy, Helsinki	1	41 633	100	100	42	342	-42
Siltasaarenkatu 14 Koy, Helsinki		7 315	100	100	1	129	-52
Simonkatu 8 Koy, Helsinki	1	7 302	100	100	0	201	-74
Sörnäistenkatu 1 Koy, Helsinki		45 000	100	100	0	316	-3
Tietotalo Koy, Espoo		15 000	100	100	0	536	-8
Tikkurilan Kauppakeskus Koy, Vantaa		2 489 705	84	84	25	169	-3
Turunlinnantie 10 Koy, Helsinki		15 000	100	100	0	74	-1
Vasa Torgcentrum Fast Ab, Vaasa		15	100	100	0	96	-1
Veromies Koy, Vantaa		1 160	100	100	1	61	0
Muut kiinteistöintoyhtiöt							
Yhdyshuolto Oy, Helsinki		400	100	100	0	1	5
<i>Ulkomaiset</i>							
<i>Kiinteistösijoitusyhtiöt</i>							
Merita Real Estate (U.K.) Ltd, Lontoo	1	21 000 500	100	100	165	72	-3
Sakau (Luxembourg) S.A., Luxemburg	1	309 996	100	100	46	6	-5
The Wiels Centre Holding B.V., Amsterdam		15 000	100	100	40	9	0
<i>Kiinteistöyhtiöt</i>							
Place de l'Etoile S.A., Luxemburg	1	4 501	100	100	65	79	0
Merita Pankki Oy:n tytäryhtiöt							
<i>Kotimaiset</i>							
<i>Pankit</i>							
Suomen Teollisuuspankki Oy, Helsinki		1 080 000	100	100	108	187	29
<i>Rahoitusyhtiöt</i>							
Helsingin Pantti-Osakeyhtiö, Helsinki	1	484 866	100	100	10	35	4
Merita Asiakasrahoitus Oy, Helsinki	1	14 000	100	100	140	280	74
Merita Capital Oy, Helsinki		25 000	100	100	25	25	1
Merita Rahoitus Oy, Helsinki		39 650 000	100	100	793	1 250	20
Perimistöimistö Contant Oy, Turku	1	500	100	100	1	24	0
Tukirahoitus Oy, Oulu (tullut konserniyhtiöksi 9.4.1996)		71	100	100	1	28	6
<i>Sijoituspalveluyhtiöt</i>							
Merita Asset Management Oy, Helsinki (entiseltä nimeltään Investa Asset Management Oy) (tullut konserniyhtiöksi 19.6.1996)		5 000	100	100	50	69	12
Merita Delta Oy, Helsinki (entiseltä nimeltään Pankkiiriliike Kansallis Meklarit Oy, joka entiseltä nimeltään Merita Pankkiiriliike Oy)		50 000	100	100	50	50	3
Merita Pankkiiriliike Oy, Helsinki (entiseltä nimeltään KOP-Rahasto Oy)	1	99 450	77	77	10	9	14
<i>Sijoitusrahastoyhtiöt</i>							
Investa Rahasto Oy, Helsinki (tullut konserniyhtiöksi 19.6.1996)		40 000	100	100	4	4	1
Merita Rahasto Oy, Helsinki		172 000	86	86	17	17	12
<i>Kiinteistöyhtiöt</i>							
Lahden Hansa Oy, Lahti		30 000	100	100	0	141	-0
Levytie 6 Koy, Helsinki	1	147	100	100	156	156	0
Ristipellontie 4 Koy, Helsinki		1 484	100	100	148	158	0
Tampereen Kirkkokatu 7 Koy, Tampere	1	280	100	100	297	297	0
Vantaan Jaakonkatu 3, Vantaa		100	100	100	0	0	-0
VKR-Kiinteistöt Oy, Vantaa		60	60	60	1	6	0
<i>Muut yhtiöt/tietojenkäsittely</i>							
Fidenta Oy, Espoo		4 000	40	60	0	1	26
Merita Systems Oy, Helsinki (entiseltä nimeltään UBF-Systems Oy)		300	60	60	0	0	-0
<i>Ulkomaiset</i>							
<i>Pankit</i>							
American Scandinavian Banking Corp., New York		20 000	100	100	23	52	1
Merita Bank Luxembourg S.A., Luxemburg	1	41 000	100	100	141	168	16
Merita Merchant Bank Singapore Ltd, Singapore		35 000 000	100	100	116	116	19
<i>Rahoitusyhtiöt</i>							
Merita Securities (U.K.) Ltd, Lontoo (entiseltä nimeltään Kansallis Securities Ltd)	1	701 001	100	100	6	6	0
Merita Holdings (U.K.) Ltd, Lontoo	1	49 010 000	100	100	386	12	0
Merita Finance (U.K.) Ltd., Lontoo (entiseltä nimeltään UBF-Finance Ltd.)		100 000	100	100	1	1	0
Merita Oy:n osakkuusyhtiöt							
<i>Kotimaiset</i>							
<i>Muut yhtiöt</i>							
Rakennus Oy Leo Heinänen, Helsinki		576	30	30	1	4	1

Konsernitilinpäätöksen yhdistellyt yhtiöt (jatkuu)	Viite	Osakkeiden lukumäärä kpl	Osuus osakkeista %	Osuus äänistä %	Yhteen-laskettu nimellis-arvo	Yhteen-laskettu kirjanpito-arvo	Tilikauden voitto/tappio 1996
Merita Kiinteistöt Oy:n osakkuusyhtiöt	2						
<i>Kotimaiset</i>							
Kiinteistösiirtoyhtiöt							
Aleksin Alueen Kehitys Oy, Helsinki		13 498	46	46	0	0	0
Kansalliset Liikekiinteistöt Oy, Helsinki	1	419	50	50	419	430	10
Kiinteistösiirtoyhtiöt Oy Citycon, Helsinki	1	10 952 000	36	36	110	105	3
Oy Realinvest Ab, Helsinki		16 533 200	48	48	413	413	17
World Trade Center Helsinki Oy, Helsinki		5	33	33	0	0	0
Kiinteistöyhtiöt							
Helsingin Keskuskatu 6 Koy, Helsinki	1	14 585	48	48	15	182	-7
Lippulaiva Koy, Espoo	1	4 000	50	50	1	105	-15
Myymanni Koy, Vantaa	1	18 040	48	48	0	334	0
Merita Pankki Oy:n osakkuusyhtiöt	2						
<i>Kotimaiset</i>							
Rahoitusyhtiöt							
Automatia Rahakortit Oy, Helsinki		9 000	33	33	9	9	-7
Eurocard Oy, Helsinki	1	10 690	28	28	11	12	10
Luottokunta, Helsinki		18 360	29	29	9	53	70
Suomen Optimeklarit Oy, Helsinki	1	440 878	44	44	31	45	16
TP-Salkku Oy, Helsinki		3 000	20	20	2	2	11
Kiinteistöyhtiöt							
Pitäjänmäen Kiinteistöt Oy, Helsinki		25 975	49	49	156	156	-0
Muut yhtiöt							
Automatia Pankkiautomaatit Oy, Helsinki		6	33	33	30	30	15
Innoventure Oy, Helsinki		750	25	25	1	8	-0
Pulpros Oy, Helsinki		29 340	49	49	29	44	3
Suomen Asiakastieto Oy, Helsinki	1	24 000	28	28	4	0	12
YIT-MNS Projektit Oy, Helsinki		3 600	24	24	0	0	0
<i>Ulkomaiset</i>							
Rahoitusyhtiöt							
Estonian Industrial Leasing Ltd, Tallinna		6 000	40	40	2	2	-1
Freja Finance S.A., Luxemburg	1	17 800	33	33	26	0	-2

¹ Tullut konserni-osakkuusyhtiöksi Kansalliskonsernin ja Unitas-konsernin yhdistyessä 1.4.1995.

² Yhdistelty pääomaosuusmenetelmällä.

Edellä luetellun lisäksi konsernitilinpäätöksen yhdistellyt yhtiöt, joiden taseen loppusumma alittaa 60 milj. markkaa	Merita Oy			Merita Pankki Oy		
	Yhtiöiden lukumäärä kpl	Taseiden loppusumma yhteensä	Osakkeiden kirjanpito-arvo	Yhtiöiden lukumäärä kpl	Taseiden loppusumma yhteensä	Osakkeiden kirjanpito-arvo
Kiinteistöyhtiöt						
Tytäryhtiöt	65	1 498	1 582	2	100	97
Osakkuusyhtiöt	-	-	-	63	1 398	1 485
Muut yhtiöt						
Tytäryhtiöt	34	215	39	20	2	2
Osakkuusyhtiöt	7	34	4	20	217	41

Vuoden 1996 aikana fuusioituiden, lopetetun ja konsernin ulkopuolelle siirtyneet tytäryhtiöt

	Viite	Toimiala	Taseen loppusumma	Tilikauden voitto/tappio 1996
<i>Kotimaiset</i>				
Kansallisuottopankki Oy, Helsinki	1	Kiinnitysuottopankkitoiminta	107	1
Merita Pankki Oy:n tytäryhtiö, fuusioitu Merita Pankki Oy:öön 29.2.1996				
Pohjola Finance Oy, Helsinki	1	Rahoitusyhtiötoiminta	234	0
Merita Rahoitus Oy:n tytäryhtiö 1.4.1996 alkaen, entinen osakkuusyhtiö fuusioitu Merita Rahoitus Oy:öön 31.5.1996				
Merita Kiinteistökehitys Oy, Helsinki (entiseltä nimeltään Yhdyskiinteistöt Oy)		Kiinteistösiirtoyhtiötoiminta	2 893	-8
Merita Kiinteistöt Oy:n tytäryhtiö, fuusioitu 1.10.1996 Sabinvest Oy:öön, joka muuttanut nimensä Merita Kiinteistökehitys Oy:ksi				
<i>Ulkomaiset</i>				
Merita Bank (Bahamas) Ltd, Nassau		Pankkitoiminta	35	12
Merita Pankki Oy:n tytäryhtiö, lopetettu 30.11.1996				

Vuoden 1996 aikana fuusioituid, lopetetut ja konsernin ulkopuolelle siirtyneet tytäryhtiöt (jatkuu)

	Viite	Toimiala	Taseen loppusumma	Tilikauden voitto/tappio 1996
Orava Investments (Jersey) Limited, Jersey	1	Rahoitusyhtiötoiminta	0	-0
Merita Holdings (U.K.) Ltd:n tytäryhtiö, lopetettu 11.7.1996				
UBF Vastgoed B.V., Amsterdam		Kiinteistösijoitustoiminta	136	0
Merita Kiinteistöt Oy:n tytäryhtiö, myyty konsernin ulkopuolelle 2.9.1996				

¹ Tullut konserniyhtiöksi Kansalliskonsernin ja Unitas-konsernin yhdistyessä 1.4.1995.

Edellä mainittujen lisäksi fuusioitiin vuoden 1996 aikana 3 tytäryhtiötä, lopetettiin 7 tytäryhtiötä ja myytiin konsernin ulkopuolelle 14 tytäryhtiötä. Näiden yhtiöiden vaikutus konsernitilinpäätökseen on ollut merkityksetön.

Vuoden 1996 aikana toteutettujen tytäryhtiöiden fuusioiden, lopetusten ja luovutusten vaikutus Merita-konsernin vapaisiin omiin pääomiin oli +30 milj. markkaa. Merita Pankki -konsernin vapaisiin omiin pääomiin niillä ei ollut vaikutusta.

Konsernitilinpäätöksen ulkopuolelle jätetyt yhtiöt

	Viite	Osakkeiden lukumäärä kpl	Osuus osakkeista %	Osuus äänistä %	Yhteenlaskettu nimellisarvo	Yhteenlaskettu kirjanpitoarvo	Viimeksi vahvistettu tilikauden voitto/tappio
--	-------	--------------------------	--------------------	-----------------	-----------------------------	-------------------------------	---

Saamisen turvaamiseksi hankitut omistukset

Merita Pankki Oy:n tytäryhtiöt

Kotimaiset

Alcom Oy, Helsinki	3	6 312 000	57	57	9	3	-40
Huurre Group Oy, Tampere	3	101 500	100	100	10	1	37
Laxma Yhtymä Oy, Orivesi	3	485 000	100	100	5	0	-9
Mantica Oy, Helsinki	3	400 000	100	100	4	0	-9
P.T.A. Group Oy, Kuopio	3	55 000	100	100	6	0	-21
PMA-Yhtymä Oy, Vantaa	3	1 740 005	100	100	87	0	-260
Savon Hotellit Oy, Helsinki		990	100	100	1	0	-1
Sponsor Oy, Helsinki	3	53 885 235	100	100	108	1 432	86
Starckjohann Oy, Lahti	3	71 718 714	55	55	72	361	31
Teräsbetoni Oy, Helsinki	3	1 001 000	100	100	10	0	53
Tunturipyörä Oy, Turku	3	2 502 560	99	99	25	30	-46
Turo Tailor Oy, Kuopio		4 200	100	100	2	25	5

Merita Kiinteistöt Oy:n tytäryhtiöt

Kotimaiset

Itälahdenkatu 2 Koy, Helsinki		6 686	100	100	40	33	1
Kanavaranta 3 Oy, Helsinki		6 958	100	100	49	48	-0
Kolohongan Teollisuuskiinteistö, Vantaa		24 860	100	100	0	112	0
Lahden Hämeenkatu 20 Koy, Lahti		8 135	67	67	0	30	0
Mikonkatu 17 Koy, Helsinki		15 000	100	100	2	129	-1
Porin Itäpuisto 2-4 Koy, Pori		829	92	92	1	4	5
Tapiolan Vesiputoustalo Koy, Espoo		1 142	100	100	0	159	0
Turun Brahenkatu 8 Koy, Turku		6 670	100	100	33	33	-0
Vantaan Vanha Porvoontie 221 Koy, Vantaa		55	55	55	0	69	0
Vetokuja 1 Koy, Vantaa		13 877	100	100	2	48	-0

Ulkomaiset

G.H.R. Albisano, Albisano		499 000	100	100	1	13	-1
Karas Holding Ag, Zug		3 600	100	100	2	5	-0
Sopoka B.V., Rotterdam	3	19 999	100	100	53	0	-7

Merita Pankki Oy:n osakkuusyhtiöt

Kotimaiset

Huippupaikat Oy, Siilinjärvi		835	33	33	1	0	-2
Oy Palace Hotel Ab, Helsinki		5 000	29	29	1	4	-0
Rocla Oy, Järvenpää		1 173 339	34	34	6	12	5
Sasmoxy Oy, Kuopio		281	44	44	1	0	24

Merita Kiinteistöt Oy:n osakkuusyhtiöt

Kotimaiset

Helsingin Sorvaajankatu 9 Koy, Helsinki		140	50	50	0	37	-1
Turun Arvokiinteistöt Oy, Turku	3	1 148 416	47	46	20	5	4
Turun Verkahovi Koy, Turku		7 901	41	41	1	78	0

Kiinteistöosakkuusyhtiöt, jotka on jätetty konsernitilinpäätöksen ulkopuolelle niiden vähäisen merkityksen johdosta

Merita Kiinteistöt Oy:n osakkuusyhtiöt

Kotimaiset

Lahden Trio Koy, Lahti		40 000	22	22	40	104	-0
Länsi-Helsingin Liikekeskus Oy, Helsinki		4 155	35	35	0	51	-0
Lönnfred Koy, Helsinki		12 100	31	31	1	19	0

³ Konsernitieto

Edellä luetellun lisäksi konsernitilinpäätöksen ulkopuolelle jätetyt yhtiöt, joiden taseen loppusumma alittaa 60 milj. markkaa

	Merita Oy			Merita Pankki Oy		
	Yhtiöiden lukumäärä kpl	Taseiden loppusumma yhteensä	Osakkeiden kirjanpito-arvo	Yhtiöiden lukumäärä kpl	Taseiden loppusumma yhteensä	Osakkeiden kirjanpito-arvo
Kiinteistöyhtiöt						
Tytäryhtiöt	914	3 405	3 093	11	247	158
Osakkuusyhtiöt	358	2 654	1 524	1 261	5 812	4 458
Muut yhtiöt						
Tytäryhtiöt	9	78	2	7	61	2
Osakkuusyhtiöt	1	2	0	3	20	0

37 Satunnaiset tuotot ja kulut 1.1.-31.12.1996

	Merita Oy		Merita Pankki Oy	
	Konserni	Emoyhtiö	Konserni	Emoyhtiö
Tuotot				
Eläkekassan ylikatteen palautus	1 224	574	640	626
Yhtiöverohyvitys	8	–	6	–
Konserniavustus	–	198	–	–
Yhteensä	1 232	772	646	626
Kulut				
Eläkekassan option premion palautus	336	–	336	336
Yhdistymisestä aiheutuvat kertaluonteiset kulut				
Henkilöstökulut	24	–	24	12
Vuokravastuut	18	–	18	18
Poistot	35	–	35	34
Konserniavustus	–	–	26	–
Yhteensä	414	–	440	401

Merita Oy:n Eläkekassaan kertyneen ylikatteen palautusta, 1 225 milj. markkaa, on selostettu eläkevastuita koskevassa liitetiedossa no 28.

Ylikatteen palautus ei ole vähennyskelpoinen meno eläkekassan tuloverotuksessa, mutta yhtiöverolakiin tehdyn muutoksen mukaisesti se oikeuttaa vastaanottajan verotuksessa osinkoa vastaavaan yhtiöveron hyvitykseen. Palautukseen liittyvät 476 milj. markan veronhyvitykset kirjataan tuotoksi sitä mukaa kun ylikatteen palautusta saaneille yhtiöille määrätään tuloveroja, joiden kattamiseen yhtiöveron hyvitys on käytettävissä. Vuoden 1996 tulokseen näitä yhtiöveron hyvityksiä sisältyy 8 milj. markkaa Merita-konsernissa ja 6 milj. markkaa pankkikonsernissa. Verohyvitys on merkitty satunnaiseksi tuotoksi.

38 Pakolliset varaukset tilikauden päättyessä

	Merita Oy				Merita Pankki Oy			
	Konserni		Emoyhtiö		Konserni		Emoyhtiö	
	1996	1995	1996	1995	1996	1995	1996	1995
Eläkevastuut	93	81	2	2	91	79	88	76
Takaus- yms. varaukset	290	253	–	–	290	253	284	253
Vuokravastuut	246	147	–	–	177	147	177	147
Korvaukset henkilöstövähennyksistä	37	194	–	–	37	194	37	194
Leimaverovaatimukset	66	50	19	–	47	50	47	50
Muut	104	109	–	–	83	84	57	39
Yhteensä	836	833	21	2	725	806	690	759

39 Muutokset konsernitilinpäätöksen laatimisperiaatteissa

Konsernitilinpäätöksen laatimisperiaatteissa ei tilivuoden 1996 aikana tapahtunut muutoksia.

40 Muutokset konsernirakenteessa

Konsernirakenteen muutokset on esitetty liitetiedossa no 36; muutoksilla ei ollut olennaista vaikutusta konsernitilinpäätökseen.

Vuodelta 1996 laadittuun konsernitilinpäätökseen on sisällytetty sellaisia aikaisempina vuosina saamisen turvaamiseksi hankittuja tytäryhtiöitä, joita aiemmin ei ole konsolidoitu. Konsolidointi perustuu päätökseen siirtää kyseiset yhtiöt konsernin varsinaisen liiketoiminnan piiriin. Yhtiöiden vaikutus konsernin tulokseen ei ollut merkittävä. Yhtiöiden konsolidointi kasvatti konsernitaseen kiinteistöomaisuutta runsaalla kahdella miljardilla markalla.

4.1 Rahoitustarkastuksen antamat konsernitilinpäätöstä koskevat poikkeusluvut

Rahoitustarkastuksen lupaan perustuen konsernitilinpäätökseen ei ole yhdistelty niitä yhtiöitä, joihin oleva konserni- tai osakkuusyhtiösuhde perustuu saamisen turvaamiseksi hankittuihin omistuksiin.

Tällaiset osakkeet on merkitty taseeseen hankintahintaan tai sitä alempaan tilinpäätöshetken todennäköiseen arvoon. Yhtiöiden yhdistelemättä jättämisellä ei ole sellaista vaikutusta konsernin toiminnan tulokseen tai taloudelliseen asemaan, joka vaarantaisi oikeiden ja riittävien tietojen antamisen konsernitilinpäätöksessä.

4.2 Konsernitilinpäätökseen yhdistelemättä jätetyt tytär- ja osakkuusyhtiöt

Tytär- ja osakkuusyhtiöomistukset, jotka on hankittu asiakkaan liiketoiminnan tervehdyttämiseksi, on tarkoitettu väliaikaisiksi. Yhtiöiden liiketoiminta poikkeaa olennaisesti konsernin harjoittamasta liiketoiminnasta. Seuraavaan taulukkoon kootut tiedot ovat yhtiön viimeksi vahvistetun tilinpäätöksen tietoja.

Tuloslaskelmatietoja	Tilikausi	Liikevaihto	Muuttuvat kulut	Kiinteät kulut	Käyttökate	Poistot	Rahoitustuotot ja -kulut	Satunnaiset erät	Tilikauden voitto/tappio
Tytär-yhtiöt									
Alcom Oy ¹	1.1.–31.12.1995	163	*	*	16	12	7	-37	-40
Huurre Group Oy ¹	1.1.–31.12.1995	340	*	*	23	7	6	29	37
Laxma Yhtymä Oy ¹	1.1.–31.12.1995	82	72	11	4	3	3	-9	-9
Mantica Oy ¹	1.3.1995–29.2.1996	695	*	*	20	29	2	-11	-9
P.T.A. Group Oy ¹	1.1.–31.12.1995	176	93	76	-1	11	12	3	-21
PMA-Yhtymä Oy ¹	1.1.–31.12.1995	2 121	2 004	202	-101	67	106	16	-260
Savon Hotellit Oy	1.9.1995–31.8.1996	22	5	1	3	2	3	-0	-1
Starckjohann Oy ¹	1.1.–31.12.1995	2 894	*	*	159	72	9	-53	31
Teräsbetoni Oy ¹	1.1.–31.12.1995	436	*	*	-58	16	-10	139	53
Tunturipyörä Oy ¹	1.1.–31.12.1995	322	*	*	-1	7	13	-29	-46
Turo Tailor Oy	1.4.1995–31.12.1995	55	*	*	7	2	2	2	5
Osakkuusyhtiöt									
Huippupaikat Oy	1.7.1995–30.6.1996	27	11	6	11	6	5	-2	-2
Palace Hotel Oy Ab	1.1.–31.12.1995	37	*	*	3	2	-1	-0	-0
Rocla Oy	1.1.–31.12.1995	191	131	42	16	4	7	-0	5
Sasmox Oy	1.1.–31.12.1995	23	15	5	3	27	1	49	24

* Tietoja ei ole käytettävissä

Tasetietoja	Käyttö-omaisuus	Arvostuserät (varioissa)	Vaihto- ja rahoitus-omaisuus	Oma pääoma	Varaukset	Arvostuserät (veloissa)	Vieras pääoma
Tytär-yhtiöt							
Alcom Oy ¹	66	-	69	-69	1	-	203
Huurre Group Oy ¹	30	-	101	12	3	0	115
Laxma Yhtymä Oy ¹	31	-	46	-19	-	-	96
Mantica Oy ¹	260	4	57	-21	68	-	199
P.T.A. Group Oy ¹	60	-	76	-19	1	-	153
PMA-Yhtymä Oy ¹	362	-	1 774	-571	166	3	2 528
Savon Hotellit Oy	41	-	3	-1	-	-	45
Starckjohann Oy ¹	540	21	867	242	67	-	1 079
Teräsbetoni Oy ¹	55	0	284	71	4	-	406
Tunturipyörä Oy ¹	87	-	180	0	16	-	250
Turo Tailor Oy	10	-	37	10	0	-	37
Osakkuusyhtiöt							
Huippupaikat Oy	82	-	6	-30	-	-	119
Palace Hotel Oy Ab	26	-	2	-0	-	-	28
Rocla Oy	10	-	98	12	1	-	96
Sasmox Oy	15	-	6	4	0	-	18

¹ Konsernitiedot

Vuoden 1996 aikana pankki vahvisti näiden yhtiöiden taseita noin 140 milj. markalla konvertoimalla luottoja joko suoraan omaan pääomaan tai vakauttamalla niitä. Merkittävin vahvistus tehtiin PMA-Yhtymään, 60 milj. markkaa.

Asiakkaan liiketoiminnan tervehdyttämistoimenpiteitä ovat mm. liiketoiminnan analysoiminen, tarvittavat rakennejärjestelyt, tervehdyttämis- ja kehittämis-toimenpiteiden suunnittelu ja toteuttaminen sekä pääoma- ja rahoitusrakenteen vahvistaminen. Toimenpiteet toteutetaan yhdessä muiden omistajien ja rahoittajien sekä yrityksen johdon kanssa vallitseva markkina- ja kilpailutilanne huomioiden.

Osakkeet ovat Merita Pankki Oy:n omistuksessa.

Edellä tarkoitettujen yhtiöiden lisäksi konsernitilinpäätökseen on jätetty yhdistelemättä vakuuden sijaan hankittuja sekä sellaisia rahoitustarkastuksen määräyksessä tarkoitettuja pieniä kiinteistöyhtiöitä, joiden yhdistelemättä jättämisellä ei ole merkittävää vaikutusta konsernin tulokseen tai taloudelliseen asemaan. Yhtiöiden tilinpäätöstietojen kokoaminen konsernin tilinpäätöksen laatimisaikataulussa vaatisi yhdistelyn tuomaan lisäinformaation nähdessä kohtuuttoman panostuksen. Yhdistelemättä jätettyjen yhtiöiden lukumäärät ja niiden osakkeiden kirjanpitoarvot on esitetty liitetiedossa no 36.

43 Muiden kuin luotto- ja rahoituslaitosten, sijoituspalveluyritysten, rahastoyhtiöiden tai palveluyritysten sekä osakkuusyhtiöiden yhdistely

Sellaiset tytäryhtiöt, jotka eivät ole luotto- tai rahoituslaitoksia, sijoituspalveluyrityksiä, rahastoyhtiöitä tai rahoitustarkastuksen määräysten tarkoittamia palveluyrityksiä, samoin kuin osakkuusyhtiöt on yhdistelty konsernitilinpäätökseen pääomaosuusmenetelmää käyttäen. Tällaisten yhtiöiden noudattamat arvostus- ja jaksotusperiaatteet eivät poikkea konsernin noudattamista periaatteista siten, että poikkeamalla olisi merkittävää vaikutusta konsernin tilinpäätökseen.

Tiivistelmä merkittävien pääomaosuusmenetelmällä yhdisteltyjen tytäryhtiöiden tuloslaskelmista 1.1.-31.12.1996 ja taseista 31.12.1996 milj. markkina:

	Merita Henkivakuutus Oy		Huoneistokeskus Oy	Huoneistomarkkinointi Oy
Vakuutusmaksutulo ¹	3 006	Liiketoiminnan tuotot	234	40
Sijoitustoiminnan nettotuotot	180	Kulut ja poistot	-212	-35
Korvauskulut ¹	-76	Tulos ennen tilinpäätös-		
Vakuutusmaksuvastuun muutos ¹	-2 995	siirtoja ja veroja	0	2
Liikekulut	-70	Tilikauden tulos	2	2
Vakuutustekninen tulos	44			
Tilikauden tulos	33	Käyttöomaisuus- ja muut		
		pitkäaikaiset sijoitukset	95	23
Oma pääoma ja varaukset	273	Vaihto- ja rahoitusomaisuus	170	60
Vakuutustekninen vastuuvélka	4 012	Oma pääoma ja varaukset	27	11
Taseen loppusumma	4 364	Taseen loppusumma	265	83

¹ Jälleenvakuuttajien osuus vähennetty.

44 Muiden kuin luotto- ja rahoituslaitosten, sijoituspalveluyritysten, rahastoyhtiöiden tai palveluyritysten keskinäiset saamiset ja velat sekä keskinäinen osallistuminen konserniyrityksen hallintoon

Otsikon tarkoittamia tytäryhtiöitä ovat Merita Henkivakuutus, Huoneistokeskus, Huoneistomarkkinointi, Unitas Kongressikeskus ja Yritysautopalvelu. Meritan konsernitaseeseen sisältyy saamia näiltä yhtiöiltä yhteensä 114 milj. markkaa ja velkoja näille yhtiöille yhteensä 184 milj. markkaa.

Merita Henkivakuutuksen hallituksen (5 varsinaista jäsentä ja 4 varajäsentä) varsinaisista jäsenistä Eino Halonen ja Martti Huhtamäki sekä varajäsenistä Kari Jordan ja Ari Laakso ovat Merita Pankin johtokunnan varsinaisia jäseniä tai varajäseniä. Huoneistokeskuksen hallituksen viidestä jäsenestä Eino Halonen, Heikki Hyppönen ja Harri Sailas ovat Merita Pankin johtokunnan varsinaisia jäseniä tai varajäseniä. Heikki Hyppönen toimii myös Huoneistomarkkinoinnin hallituksessa (5 jäsentä).

45 Ulkomaisten tytär-, yhteis- ja osakkuusyhtiöiden tilinpäätösten yhdistelemisessä konsernitilinpäätökseen noudatetut muuntoperusteet ja muuntoeron määrä

Ulkomaisten tytär- ja osakkuusyhtiöiden tuloslaskelman erät on muunnettu Suomen markkoiksi Suomen Pankin kuukauden viimeisenä päivänä noteeraamista kurseista laskettuihin vuoden keskikursseihin. Konserniyritysten tase-erät sekä sitoumukset on muunnettu Suomen markkoiksi käyttäen Suomen Pankin vuoden viimeisenä päivänä noteeraamia valuuttakursseja.

Konserniyritysten tilikauden voiton tai tappion osalta syntynyt tilikauden keskikurssin ja tilinpäätöspäivän kurssin välinen kurssiero on merkitty konsernitilinpäätöksessä aikaisempien tilikausien voittovaroihin. Kurssiero on Merita-konsernissa -0,5 milj. markkaa ja Merita Pankki -konsernissa -0,9 milj. markkaa.

Konsernin sisäisen omistuksen eliminoinnissa syntyvää konserniyrityksen osakkeiden hankintahetken ja tilinpäätöspäivän valuuttakurssin välistä muuntoeroa sisältyy aikaisempien tilikausien voittovaroihin Merita-konsernissa -0,3 milj. markkaa ja Merita Pankki -konsernissa -0,01 milj. markkaa.

46 Keskinäisen omistuksen eliminoinnissa syntyvän eliminointieron kokonaismäärä ja sen kirjaamista koskevat periaatteet

Konsernin omistusosuutta vastaavan tytäryhtiön hankintahetken oman pääoman määrän ylittävä tai alittava osuus hankintamenosta on esitetty taseessa konserni-liikearvon tai konsernireservin nimellä siltä osin kuin sitä ei ole kohdistettu tytäryhtiön omaisuuden kirjanpitoarvojen lisäykseksi tai vähennykseksi. Tätä eliminointiero sisältyy Merita-konsernin taseeseen yhteensä 1 661 milj. markkaa ja Merita Pankki -konsernin taseeseen yhteensä 66 milj. markkaa. Eri omaisuuseriin kohdistetuista eristä tehdään tilinpäätösperiaatteissa esitetyt omaisuuslajin mukaiset poistot. Liikearvo poistetaan tasapoistoin 5-10 vuodessa. Merita Oy:n konsernitaseeseen sisältyvästä eliminointierosta on kohdistettu 914 milj. markkaa kiinteistöomaisuuteen. Konsernitaseeseen sisältyvästä liikearvosta 675 milj. markkaa on muodostunut vuonna 1995 Kansallis- ja Unitas-konsernien yhdistyessä. Tältä osin liikearvo poistetaan 10 vuodessa tilivuodesta 1996 alkaen, eli 75 milj. markkaa vuodessa. Liikearvopoistoja on tilivuonna 1996 tehty Merita-konsernissa 131 milj. markkaa ja Merita Pankki -konsernissa 18 milj. markkaa.

Konsernin ulkopuolisille osakkeenomistajille kuuluvat osuudet hankintamenomenetelmällä yhdisteltyjen tytäryhtiöiden tuloksista ja omista pääomista on erotettu vähemmistöosuuksiksi konsernin tuloslaskelmassa ja taseessa.

47 Konserniyritysten omistamat omat osakkeet

31.12.1996 Merita Henkivakuutus Oy omisti 33 333 Merita Oy:n osaketta, joiden yhteenlaskettu nimellisarvo oli 0,3 milj. markkaa ja hankintahinta 0,6 milj. markkaa.

Keittiökalusteiden markkinointitehtävissä toimiva Kauko Karhumaa tietää, että asiakkaalla on oikeus vaatia parasta palvelua ja laatua. Liikkuvan työn vuoksi hänelle kertyy vuodessa ajokilometrejä 70 000. - Merita Rahoituksen tarjoama A1-autorahoitus oli ehdottomasti joustavin ja helpoin tapa hankkia auto.



Merita-konsernin organisaatio 1.3.1997

Liiketoiminta-alueet

Talletuspankki

Markku Pohjola

Pääkaupunkiseutu ja yritysasiakkaat
Kari Jordan

Alueet:

City-Helsinki: Jussi Suutarinen
Etelä-Helsinki: Martti Tynni
Itä-Helsinki: Pekka Palmu
Keski-Helsinki: Jukka Hako
Lounais-Helsinki: Kaj Holmberg
Länsi-Helsinki: Pirjo Björk
Pohjois-Helsinki: Pertti Kiviniemi
Espoo: Olli-Petteri Lehtinen
Vantaa: Raimo Mäkilä

Keskittetyt yksiköt ja tytäryhtiöt:
Lakiasiat ja perintä: Hannu Sipilä
Yritysasiakasliiketoiminnan kehitys ja tuki:
Jukka M.S. Salonen
Merita Capital Oy: Jouko Helomaa
Merita Rahoitus Oy: Jarmo Laiho
Suomen Teollisuuspankki Oy:
Seppo Leinonen

Keskinen Suomi ja henkilöasiakkaat
Eino Halonen

Alueet:

Etelä-Häme: Kari Tainio
Etelä-Pirkanmaa: Liisa Takovaara
Keski-Suomi: Markku Haapasalmi
Keski-Uusimaa: Pekka Ojala
Kymenlaakso: Antti Hyvärinen
Lahti: Markku Ahtela
Pohjois-Pirkanmaa:
Antti Varheenmaa
Päijät-Häme: Pirkko Hyvärinen
Tampere: Matti Tossavainen

Keskittetyt yksiköt ja tytäryhtiöt:
Henkilöasiakasliiketoiminnan kehitys ja tuki:
Jukka Perttula
Järjestöpankki: Yrjö-Olavi Aav
Merita Asiakasrahoitus Oy:
Matti Willamo
Merita Henkivakuutus Oy:
Seppo Ilvessalo
Huoneistokeskus Oy: Kari Kallio

Läntinen Suomi, pankkipalvelut tietoverkoissa ja kotimaan maksuliikenne
Bo Harald

Alueet:

Etelä-Pohjanmaa: Markku Lilja
Itä-Uusimaa: Kari Hämäläinen
Länsi-Uusimaa: Ari Kourilehto
Raasepori: Lars Winberg

Rannikko-Pohjanmaa:
Leif Lindeman
Salo-Loimaa: Markku Fagerlund
Satakunta: Simo Erkkilä
Satakunta: Pekka Miettinen
Turku: Martti Oksa
Turunmaa/Ahvenanmaa:
Börje Nygård
Turun Ympäristö: Altti Kuorikoski

Keskittetyt yksiköt:
Suora- ja puhelinpalvelut:
Riitta Pennanen
Solo-palvelut: Matti Karvonen
Itäinen ja Pohjoinen Suomi, tuotanto ja tuottavuus
Harri Sailas

Alueet:
Etelä-Karjala: Jukka Anttolainen
Etelä-Savo: Eero Raunio
Itä-Savo: Leena Roiha
Jokilaaksot: Aimo Ylitalo
Kainuu: Kalevi Mäkiäho
Kemi-Tornio: Ahti Salmela
Keski-Savo: Esko Puustinen
Oulu: Kyösti Kajomaa
Pohjois-Karjala: Pekka Nuuttila
Pohjois-Savo: Heikki Ursin
Rovaniemi: Esko Määttä

Keskittetyt yksiköt:
Palvelutuotanto: Timo Linnavuori
Palveluverkoston kehittäminen:
Markku Mikkola

Talletuspankin talous:
Harri Ronimus
Luotonanto ja riskienhallinta:
Matti Kiiski

Yritys pankki

Carl-Johan Granvik

Suurasiaakkaat
Jorma Laakkonen

Asiakassuhteet: Pentti Mansukoski
Rahoituspalvelut: Risto Halava

Kansainväliset rahoituspalvelut:
Kari Kangas
Dokumenttimaksut: Pekka Heino
Kansainvälinen maksuliikenne:
Kari Pulkkinen
Ulkomaiset takaukset: Jarmo Saari
Valuuttaluotot: Hannu Reilin
Viennin rahoitus: Kari Kangas

Kansainvälinen varainhallinta:
Fanny Borgström

Kansainväliset yhteydet:
Hannu Halttunen
Aluevalvonta: Hannu Kujala
Kansainväliset arvopaperipalvelut:
Ulf Sjögren
Maa- ja pankkiriskit: Kari Markkula

Luottotuki: Risto Wartiovaara
Kansainvälinen luotonanto:
Esa Tuomi
Yritystutkimus: Heikki Keravuori

Ulkomaiset yksiköt:
Lontoo: Hannu Linnoinen
New York: Theo Mezger
Singapore: Mikael Währn
Tallinna: Heikki Viitanen
Tukholma: Anders Abrahamson

Yritys pankin talous: Ari Kaperi

Investointipankki

Harri Hollmén

Hallinto: Pirjo Jääskeläinen
Henkilöstöhallinto: Anita Varjonen
Tutkimus: Juha Ahtola

Trading ja pääomamarkkinat
Jussi Laitinen

Johdannaistuotteet: Ari Kohonen
Kansainväliset yksiköt: David Britton
Kansainväliset raha- ja jvk-markkinat: Jussi Laitinen
FX-kauppa & kotimaiset raha- ja jvk-markkinat: Henri Nummisalo
Pääomamarkkinat: Matti Copeland
Strategiset valuuttapositionit:
Ingmar Ehrman
Treasurymyynti: Satu Huber

Merita Asset Management Oy:
Eero Heliövaara
Merita Corporate Finance Oy:
Harri Hollmén
Merita Pankkiiriliike Oy:
Reijo Knuutinen
Merita Rahasto Oy:
Maarit Näkyvä

Osakesijoitukset

Ari Laakso

Partita Oy: Juha Korhonen

Kiinteistöt

Pertti Voutilainen

Merita Kiinteistöt Oy:
Heikki Hyppönen
Huoneistomarkkinointi Oy:
Leo Latvanen

Tukiyksiköt

Merita data

Kalevi Kontinen

Pankkipalvelujärjestelmät:
Tauno Laine
Pankkitietojärjestelmät:
Kristian Stockmann
Tietotekniikka: Pauli Ukkonen
Tietotuotanto: Esa Niskanen

Konsernihallinto

Ari Laakso

Eläkelaitokset: Pekka Lahtinen
Henkilöstön kehittäminen:
Juhani Honka
Konsernin henkilöstöhallinto:
Pekka Lahtinen
Konsernin laki- ja veropalvelut:
Kari Suominen
Turvallisuusasiat: Jouko Varjonen
Työterveyspalvelut: Kirsti Pakkala

Taloushallinto

Martti Huhtamäki

Laskenta: Viri Heilala
Talousohjaus: Erik Palmén
Tilinpäätössuunnittelu:
Aarne Pulliainen

Riskienhallinta ja yritys suunnittelu

Kalevi Kontinen

Asiakasriskit: Pekka Mensonen
Rahoitus- ja markkinariskit:
Jukka Sarkanen

Konserniviestintä

Eira Palin-Lehtinen

Sisäinen tarkastus

Kari Ahonen

Konsernin hallinto ja johto

Merita Oy:n hallitus ja toimitusjohtaja

Merita Oy:n hallituksen tehtävänä on huolehtia yhtiön hallinnosta ja sen yhtiöjärjestyksen mukaisen toiminnan järjestämisestä. Meritan hallitus päättää sellaisista periaatteellisista ja laajakantoisista asioista, jotka yhtiön ja konsernin toiminnan laajuuteen ja laatuun nähden eivät kuulu yhtiön tai konserniyhtiöiden juoksevaan hallintoon.

Merita Oy:n osakkeenomistajat valitsevat vuosittain varsinaisessa yhtiökokouksessa hallituksen jäsenet erovuoroisten tilalle. Yhtiökokous vahvistaa myös hallituksen jäsenille maksettavat palkkiot. Hallituksen puheenjohtajan ja varapuheenjohtajan valitsee yhtiön hallitus keskuudestaan vuodeksi kerrallaan.

Hallituksen jäsenen toimikausi on kolme vuotta ja päättyy vaalin jälkeisen kolmannen varsinaisen yhtiökokouksen päättyessä. Hallituksen jäsenen eroamisikä on 70 vuotta. Hallitukseen kuuluu kahdeksan jäsentä. Pääjohtaja Vesa Vainiota lukuunottamatta he eivät ole konsernin palveluksessa.

Toimitusjohtajan tehtävänä on huolehtia yhtiön juoksevasta hallinnosta hallituksen antamien ohjeiden ja määräysten mukaisesti. Hallitus nimittää toimitusjohtajan ja vahvistaa myös toimitusjohtajalle maksettavan palkan. Merita Oy:n toimitusjohtaja on pääjohtaja Vesa Vainio. Hänet on valittu tehtävään toistaiseksi. Vesa Vainion toimikausi hallituksen jäsenenä on kolme vuotta, kuten muillakin hallituksen jäsenillä.

Hallituksen puheenjohtajalle, muille jäsenille ja pääjohtajalle maksetut palkkiot käyvät ilmi tilinpäätöksen liitetiedoista sivul-

la 63. Hallituksen jäsenten ja pääjohtajan henkilötiedot sekä hallituksen jäsenten toimikaudet on esitetty sivulla 78.

Merita Pankki Oy:n johtokunta ja toimitusjohtaja

Merita Pankki Oy:n hallituksena toimii sen johtokunta. Pankin johtokunta toimii myös koko Merita-konsernin johtoryhmänä ja valmistelee Merita Oy:n hallituksen käsiteltäviksi tulevat asiat.

Johtokunta koostuu yhdeksästä varsinaisesta jäsenestä ja viidestä varajäsenestä. He ovat kaikki pankin palveluksessa. Varajäsenet osallistuvat johtokunnan kokouksiin tarvittaessa, vastuualueidensa mukaan.

Pankin hallintoneuvosto nimittää ja vapauttaa johtokunnan puheenjohtajan, jäsenet, varajäsenet ja toimitusjohtajan, joka on myös johtokunnan jäsen, sekä määrää heidän palkkaetunsa. Pankin toimitusjohtajana toimii Pertti Voutilainen. Johtokunnan jäsenet ja varajäsenet on nimitetty määräämättömäksi ajaksi.

Johtokunnan puheenjohtajalle Vesa Vainiolle ei ole maksettu eri korvausta tästä tehtävästä. Johtokunnan muille jäsenille maksetut palkat käyvät ilmi liitetiedoista sivulla 63. Johtokunnan jäsenten ja varajäsenten henkilötiedot ja vastuualueet on esitetty sivulla 80.

Pankin hallintoneuvosto

Pankin hallintoneuvoston tehtävänä on valvoa, että pankkia hoidetaan asiantuntevasti ja huolellisesti lain ja yhtiöjärjestyksen mukaan. Se nimittää pankin johtokunnan jäsenet, varajäsenet ja toimitusjohtajan, sekä

määrää heidän palkkaetunsa, vahvistaa pankin toimintaa koskevat yleiset ohjeet asioissa, jotka ovat laajakantoisia ja tärkeitä, toimituttaa pankin hoidon ja hallinnon tarkastuksen ainakin kahdesti vuodessa, sekä kutsuu koolle pankin yhtiökokouksen. Hallintoneuvosto päättää myös pankin johtokunnan jäsenten luotoista.

Pankin varsinainen yhtiökokous valitsee vuosittain hallintoneuvoston jäsenet erovuoroisten jäsenten tilalle. Henkilöstön edustajat valitaan erikseen lain säätämässä järjestyksessä. Koska Merita Oy omistaa 100% pankin osakkeista, yhtiökokouksessa ainoan osakkeenomistajan puhevaltaa käyttää Merita Oy:n hallituksen määräämä edustaja hallituksen määräämällä tavalla.

Hallintoneuvoston jäsenen toimikausi on kolme vuotta. Jäsenen eroamisikä on 70 vuotta. Hallintoneuvosto valitsee itselleen vuodeksi kerrallaan puheenjohtajan ja kaksi varapuheenjohtajaa. Hallintoneuvostoon kuuluu tällä hetkellä 53 jäsentä, joista henkilöstön edustajia on viisi. Henkilöstön edustajia lukuunottamatta hallintoneuvoston jäsenet eivät ole pankin eivätkä minkään muunkaan Merita-konserniin kuuluvan yhtiön palveluksessa. Pankin hallintoneuvoston jäsenet toimikausineen on esitetty sivuilla 78-79.

Tilintarkastajat

Sekä Merita Oy:n että Merita Pankki Oy:n varsinainen yhtiökokous valitsee vuodeksi kerrallaan yhtiölle vähintään kolme tilintarkastajaa, joiden tulee olla Keskukskaupparin hyväksymiä tilintarkastajia tai tilintarkastusyhteisöjä. Merita Oy:n ja Merita Pankki Oy:n tilintarkastajat on esitetty sivulla 78.

Merita Oy 31.12.1996

Hallitus

Timo Peltola, 50

Ekonomi, Merita Oy:n hallituksen puheenjohtaja vuodesta 1995 Huhtamäki Oy:n toimitusjohtaja Eläkevakuutus Oy Ilmarinen hallintoneuvoston varapuheenjohtaja Toimikausi päättyy: 1999

E.J.Toivanen, 69

Vuorineuvos, Merita Oy:n hallituksen varapuheenjohtaja vuodesta 1992 Onvest Oy:n ja Onninen Oy:n hallituksen puheenjohtaja Toimikausi päättyy: 1997

Casimir Ehrnrooth, 65

Vuorineuvos, Merita Oy:n hallituksen jäsen vuodesta 1992, UPM-Kymmene Oy:n hallituksen varapuheenjohtaja ja Nokia Oy:n hallituksen puheenjohtaja Toimikausi päättyy: 1998

Veikko Jääskeläinen, 65

Kauppätieteiden tohtori, professori, Merita Oy:n hallituksen jäsen vuodesta 1995 Helsingin Kauppakorkeakoulun johtamiskoulutus Toimikausi päättyy: 1998

Jouko K. Leskinen, 53

Varatuomari, Merita Oy:n hallituksen jäsen vuodesta 1994 Sampo-ryhmän pääjohtaja Oy Tamro Ab:n hallituksen puheenjohtaja Toimikausi päättyy: 1999

Tauno Matomäki, 59

Vuorineuvos, Merita Oy:n hallituksen jäsen vuodesta 1995 UPM-Kymmene Oy:n hallituksen varapuheenjohtaja Vakuutusosakeyhtiö Pohjolan hallituksen puheenjohtaja Pohjolan Voima Oy:n hallituksen puheenjohtaja Rauma Oy:n hallituksen puheenjohtaja Teollisuuden Voima Oy:n hallintoneuvoston puheenjohtaja Toimikausi päättyy: 1997

Vesa Vainio, 54

Varatuomari, Merita Oy:n hallituksen jäsen vuodesta 1992 Merita Oy:n pääjohtaja Toimikausi päättyy: 1998 ks. Merita Pankin johtokunta

Iiro Viinanen, 52

Diplomi-insinööri, Merita Oy:n hallituksen jäsen vuodesta 1996 Pohjola-yhtiöiden pääjohtaja Vakuutusosakeyhtiö Pohjolan hallituksen puheenjohtaja Oy Nokia Ab:n hallituksen varapuheenjohtaja Huhtamäki Oy:n hallintoneuvoston varapuheenjohtaja Toimikausi päättyy: 1997

Tilintarkastajat

Eric Haglund
*Diplomiekonomi, KHT
KPMG Wideri Oy Ab*

Pekka Nikula
*Ekonomi, KHT
SVH Coopers & Lybrand Oy*

Mauri Palvi
*Taloustieteiden maisteri, KHT
KPMG Wideri Oy Ab*

Mauno Tervo
*Ekonomi, KHT
SVH Coopers & Lybrand Oy*

Varatilintarkastajat

KPMG Wideri Oy Ab
KHT-yhteisö

SVH Coopers & Lybrand Oy
KHT-yhteisö

Merita Pankki Oy 31.12.1996

Hallintoneuvosto

Edward Andersson, 63
Professori, oikeustieteen tohtori hallintoneuvoston puheenjohtaja, 1997)*

Aino Sallinen, 49
Professori, Jyväskylän yliopiston rehtori hallintoneuvoston varapuheenjohtaja, 1997

Maunu Ihalainen, 59
Suomen Sosialidemokraattinen Puolue r.p:n hallintopäällikkö hallintoneuvoston varapuheenjohtaja, 1998

Krister Ahlström, 56
Vuorineuvos, A.Ahlström Osakeyhtiön pääjohtaja, 1997

Kalevi Aro, 49
Ekonomi, Aro-Yhtymä Oy:n toimitusjohtaja, 1997

Fredrik Björnberg, 58
Filosofian maisteri, Myllykoski Oy:n hallituksen puheenjohtaja, 1999

Mauri Eerola, 60
Talousneuvos, MTK:n III puheenjohtaja, 1998

Georg Ehrnrooth, 56
Vuorineuvos, Metra Oy Ab:n konsernihoitaja, 1999

Reino Hanhinen, 53
Vuorineuvos, YIT-Yhtymä Oy:n toimitusjohtaja, 1998

Erik Hartwall, 55
Diplomiekonomi, Hartwall-Yhtiöt Oy:n toimitusjohtaja, 1999

Ari Heiniö, 51
Varatuomari, OY Stockmann AB:n toimitusjohtaja, 1999

Paula Hopponen, 41
Luonnontieteiden kandidaatti, pääluottamus mies henkilöstön edustaja

Gustav Hägglund, 58
Kenraali, puolustusvoimain komentaja, 1999

Jukka Härmälä, 50
Ekonomi, Enso Oy:n toimitusjohtaja, 1999

Jaakko Ihamuotila, 57
Vuorineuvos, Neste Oy:n pääjohtaja, 1998

Risto Ihamuotila, 58
Professori, Helsingin yliopiston kansleri, 1999

Liisa Joronen, 52
Kasvatustieteen tohtori, SOL Palvelut Oy:n hallituksen puheenjohtaja, 1999

L.J. Jouhki, 52
Kauppätieteiden maisteri, Thomesto Trading Yhtiöt Oy:n toimitusjohtaja, 1998

Jyrki Juusela, 53
Vuorineuvos, Outokumpu Oy:n pääjohtaja, 1999

Heimo Karinen, 57
Vuorineuvos, Kemira Oy:n pääjohtaja, 1999

Mikko Ketonen, 51
Ekonomi, TS-Yhtymä Oy:n hallituksen puheenjohtaja, 1998

Eero Kinnunen, 59
Kauppaneuvos, Kesko Oy:n pääjohtaja, 1999

Mikko Kivimäki, 57
Vuorineuvos, Rautaruukki Oy:n toimitusjohtaja, 1998

Markku Koskenniemi, 54
Yrittäjäneuvos, Tammerneon Oy:n toimitusjohtaja, 1999

Jere Lahti, 53
*Ekonomi,
Suomen Osuuskauppojen
Keskuskunnan pääjohtaja, 1998*

Jarmo Leppiniemi, 48
*Professori,
Osakesäästäjien Keskusliitto ry:n
puheenjohtaja, 1999*

Pekka Luhtanen, 59
*Ekonomi, vuorineuvos,
L-Fashion Group Oy:n toimitus-
johtaja, 1997*

Juhani Majjala, 57
*Ekonomi, oikeustieteen kandidaatti,
Lassila & Tikanoja -yhtymän
toimitusjohtaja, 1997*

Markku Mannerkoski, 60
*Professori,
Valtion teknillisen tutkimus-
keskuksen pääjohtaja, 1997*

Pirjo Manninen, 51
*Merkonomi, pankkitoimihenkilö
henkilöstön edustaja*

Uolevi Manninen, 59
*Ekonomi,
ent. Tuko Oy:n konsernihoitaja,
1998*

Björn Mattsson, 55
*Vuorineuvos,
Cultor Oy:n konsernihoitaja, 1998*

Kurt Nordman, 58
*Diplomi-insinööri,
Helsingin Puhelin Oy:n toimitusjoh-
taja, 1998*

Kalevi Numminen, 64
*Vuorineuvos,
Imatran Voima Oy:n pääjohtaja,
1997*

Jorma Ollila, 46
*Valtiotieteen maisteri, diplomi-
insinööri,
Nokia-Yhtymän toimitusjohtaja,
1997*

Sinikka Partanen, 55
*Varapääluottamusmies
henkilöstön edustaja*

Heikki Pentti, 50
*Diplomiekonomi,
Lemminkäinen Oy:n hallituksen
puheenjohtaja, 1998*

Harri Piehl, 56
*Diplomi-insinööri,
JP Operations Management Ltd.
Oy:n toimitusjohtaja, 1998*

Paavo Pitkänen, 54
*Filosofian maisteri,
Eläke-Varman toimitusjohtaja,
1998*

Antti Potila, 58
*Diplomi-insinööri, kauppatieteiden
maisteri,
Finnair Oy:n pääjohtaja, 1998*

Olli Reenpää, 62
*Vuorineuvos,
Kustannusosakeyhtiö Otavan toimi-
tusjohtaja, 1998*

Kaija Roukala-Hyvärinen, 43
*Merkonomi, pääluottamusmies
henkilöstön edustaja*

Martin Saarikangas, 59
*Diplomi-insinööri,
Kvaerner Masa-Yards Oy:n toimitus-
johtaja, 1997*

Matti Salminen, 55
*Vuorineuvos,
Raisio Yhtymän pääjohtaja, 1997*

Eva-Riitta Siitonen, 56
*Kaupunginjohtaja,
Helsingin kaupunki
Eronnut hallintoneuvoston varapuheenjohta-
juudesta 29.5.1996 ja jäsenyydestä varsi-
naisesta yhtiökokouksesta 1997 lähtien.*

Kari O. Sohlberg, 56
*Kauppatieteiden maisteri,
Oy G.W. Sohlberg Ab:n toimitusjoh-
taja, 1998*

Sven Sohlström, 59
*Insinööri,
Oy Katterö Ab:n toimitusjohtaja,
1997*

Marianne Stenius, 45
*Professori,
Svenska Handelshögskolanin
rehtori, 1999*

Reijo Ståhlberg, 44
*Valtiotieteen kandidaatti, pankin-
johtaja
henkilöstön edustaja*

Matti Sundberg, 54
*Vuorineuvos,
Valmet Oy:n hallituksen puheenjoh-
taja ja pääjohtaja, 1997*

Ilkka Suominen, 57
*Valtiotieteen maisteri,
Alko-Yhtiöt Oy:n pääjohtaja, 1997*

Christoffer Taxell, 48
*Oikeustieteen kandidaatti,
Partek Oy Ab:n konsernihoitaja,
1998*

Pekka Tuomisto, 56
*Varatuomari, valtiotieteen maisteri,
Kansaneläkelaitoksen pääjohtaja,
1999*

**) Vuosiluku hallintoneuvoston jäsenen kohdalla ilmaisee toimikauden päättymisvuoden. Jäsenen toimikausi kestää valitsemisesta seuraavan kolmannen varsinaisen yhtiökokouksen päättymiseen saakka, lukuunottamatta henkilöstön edustajia.*

Merita Pankki Oy 1.3.1997

Merita Pankin johtokunta, varsinaiset jäsenet

Vesa Vainio, 54

Varatuomari

Johtokunnan puheenjohtaja, pääjohtaja sekä Merita Oy:n pääjohtaja vuodesta 1992, Keskuskauppakamarin hallituksen puheenjohtaja, Metra Oy Ab:n, Oy Nokia Ab:n, UPM Kymmene Oy:n ja Vakuutusosakeyhtiö Sammon hallituksen jäsen, Kymmene Oy:n toimitusjohtaja (1991-92)

Pertti Voutilainen, 56

Diplomi-insinööri, kauppat.kand., Master of Engineering (USA)
Toimitusjohtaja vuodesta 1995 Suomen Pankkiyhdistyksen hallituksen puheenjohtaja, Elinkeinoelämän Valtuuskunnan puheenjohtaja, Vakuutusosakeyhtiö Pohjolan hallintoneuvoston varapuheenjohtaja (1.7.1997 alkaen hallituksen jäsen), Euroopan Pankkiyhdistysten Liiton hallituksen jäsen, Huhtamäki Oy:n hallintoneuvoston jäsen
Kansallis-Osake-Pankin pääjohtaja (1992 - 1995), Outokumpu Oy:n toimitusjohtaja (1980 -1991)

Carl-Johan Granvik, 47

Kauppatieteiden maisteri

Varatoimitusjohtaja vuodesta 1995
Vastuualue: Yritys pankki
Sponsor Oy:n hallituksen puheenjohtaja
Eri tehtävissä pankin palveluksessa vuodesta 1974, mm. Suomen Yhdyspankin johtokunnan jäsen vuodesta 1991, Lontoon konttorin johtaja (1989-1991) ja Luxemburgin tytäryhtiön toimitusjohtaja (1987-1989)

Markku Pohjola, 48

Ekonomi

Varatoimitusjohtaja vuodesta 1995
Vastuualue: Talletuspankki
Luottokunnan hallituksen varapuheenjohtaja, Eläkevakuutusosakeyhtiö Ilmarisen hallintoneuvoston jäsen
Eri tehtävissä pankin palveluksessa vuodesta 1972, mm. Suomen Yhdyspankin varatoimitusjohtaja (1994-1995), johtokunnan jäsen vuodesta 1987, talous- ja hallintojohtaja (1987-1993) Luxemburgin tytäryhtiön toimitusjohtaja (1985-1987)

Kari Jordan, 40

Ekonomi, johtaja

Johtokunnan jäsen vuodesta 1995
Vastuualue: Talletuspankki: pääkaupunkiseutu ja yritysasiakkaat
Sponsor Oy:n ja, Helsingin Kauppakamarin hallituksen jäsen
Kansallis-Osake-Pankin varatoimitusjohtaja (1994-1995), Osuuspankkien Keskuspankki Oy:n johtokunnan jäsen (1987-1995)

Kalevi Kontinen, 55

Tekniikan tohtori, johtaja

Johtokunnan jäsen vuodesta 1995
Vastuualue: Tietotekniikka, riskienhallinta ja yritys suunnittelu
Oy Datatie Ab:n ja Radiolinja Oy:n hallintoneuvoston jäsen sekä TT Tieto Oy:n hallituksen jäsen
Suomen Yhdyspankin johtokunnan jäsen vuodesta 1984
Tietojenkäsittelyopin dosentti Helsingin yliopistossa (1974-1982), itsenäinen tietojenkäsittelykonsultti (1981-1984), Tietotehdas Oy:n varatoimitusjohtaja (1980-1981)

Jorma Laakkonen 53

Varatuomari, johtaja

Johtokunnan jäsen vuodesta 1995
Vastuualue: Suurasiakastoiminto
Eri tehtävissä pankin palveluksessa vuosina 1970-1973 ja vuodesta 1979, mm. Suomen Yhdyspankin johtokunnan jäsen (1991-1995), New Yorkin konttorin johtaja (1988-1991) ja Singaporen tytäryhtiön toimitusjohtaja (1985-1988)

Ari Laakso, 49

Valtiotieteen maisteri, johtaja

Johtokunnan jäsen vuodesta 1995
Vastuualue: Konsernihallinto, osakesijoitukset
Henkivakuutusyhtiö Novan ja Luottokunnan hallintoneuvoston jäsen, Helsingin Kauppakamarin, Liikkeenjohdon Instituutin hallituksen jäsen
Eri tehtävissä pankin palveluksessa vuodesta 1972, mm. Suomen Yhdyspankin varatoimitusjohtaja (1993-1995) ja johtokunnan jäsen vuodesta 1985

Eino Halonen, 47

Ekonomi, johtaja

Johtokunnan jäsen vuodesta 1996
Vastuualue: Talletuspankki: Keskinen Suomi ja henkilöasiakkaat
Automatia Pankkiautomaatit Oy:n, Automatia Rahakortit Oy:n, Suomen Arvopaperikeskus Oy:n ja Suomen Hypoteekkiyhdistyksen hallituksen jäsen, Luottokunnan hallintoneuvoston jäsen
Eri tehtävissä pankin palveluksessa vuodesta 1971, mm. Merita Pankin johtokunnan varajäsen (1995-1996), yritys pankin ja yleispankin johtaja Kansallis-Osake-Pankin Talletuspankki-toiminnossa (1991-1995)

Varajäsenet

Bo Harald, 48

Valtiotieteen maisteri, johtaja

Johtokunnan varajäsen vuodesta 1995
Vastuualue: Talletuspankki: Läntinen Suomi, pankkipalvelu tietoverkoissa ja maksuliikenne
Eri tehtävissä pankin palveluksessa vuodesta 1975, mm. Suomen Yhdyspankin johtokunnan jäsen (1986-1995), Lontoon konttorin johtaja (1983-1986) ja Singaporen tytäryhtiön varatoimitusjohtaja (1980-1982)

Martti Huhtamäki, 57

Ekonomi, johtaja

Johtokunnan varajäsen vuodesta 1995
Vastuualue: talous, henkivakuutus
Suomen Yhdyspankin johtokunnan jäsen (1991-1995)
Sampo-yhtiöiden talousjohtaja (1986-1991)

Heikki Hyppönen, 51

Ekonomi, johtaja

Pankin johtokunnan varajäsen vuodesta 1995
Vastuualue: Merita Kiinteistöt Oy:n toimitusjohtaja
Suomen Yhdyspankin johtokunnan jäsen (1988-1995)
Polar-Yhtymä Oy:n kiinteistöliiketoiminnasta vastaava johtaja (1979-1988)

Jussi Laitinen, 40

Kauppatieteiden maisteri, johtaja

Pankin johtokunnan varajäsen vuodesta 1996
Vastuualue: Investointipankin Trading ja pääomamarkkinat
Pankin palveluksessa vuodesta 1993 korko- ja valuuttakauppaan liittyvissä tehtävissä
Spontel Oy:n rahoitusjohtaja (1988-1993)

Harri Sailas, 45

Ekonomi, johtaja

Johtokunnan varajäsen vuodesta 1996
Vastuualue: Talletuspankki: Itäinen ja Pohjoinen Suomi, tuotanto, tuottavuus ja palveluverkon kehittäminen
Espoon kauppakamarin hallituksen jäsen
Eri tehtävissä pankin palveluksessa vuodesta 1975, mm. Kansallis-Osake-Pankin Sisä-Suomen ja Uudenmaan aluejohtaja (1990-1995)

Tilintarkastajat

Merita Pankki Oy:n tilintarkastajina toimivat sen emoyhtiön Merita Oy:n tilintarkastajat, jotka on esitetty sivulla 78.

Merita kotimaassa – yhteystiedot

Merita Oy ja sen tytäryhtiöt

Merita Oy

Aleksanterinkatu 30
PL 84, 00101 HELSINKI
Puhelin: (09) 12341
Telefax: (09) 165 42211

Merita Pankki Oy

Aleksanterinkatu 30, Helsinki
00020 MERITA
Puhelin: (09) 1651
Telefax: (09) 165 42838
Telex: kotimaanliikenne
merik fi 124565
Telex: ulkomaan liikenne
mrit fi 124407
SWIFT-osoite: MRITFIHH
Internet: <http://www.merita.fi>

Huoneistokeskus Oy

Melkonkatu 16 A
00210 HELSINKI
Puhelin: (09) 180 3750
Telefax: (09) 180 3786
Toimitusjohtaja:
Kari Kallio

Huoneistomarkkinointi Oy

Mannerheimintie 4
00100 HELSINKI
Puhelin: (09) 680 851
Telefax: (09) 646 842
Toimitusjohtaja:
Leo Latvanen

Merita Henkivakuutus Oy

Asemakuja 2, Espoo
00020 MERITA
Puhelin: (09) 165 27601
Telefax: (09) 859 4622
Toimitusjohtaja:
Seppo Ilvessalo

Merita Kiinteistöt Oy

Asemapäällikönkatu 7, Helsinki
00020 MERITA
Puhelin: (09) 828 51
Telefax: (09) 828 57890
Toimitusjohtaja:
Heikki Hyppönen

Merita Corporate Finance Oy

Pohjoisesplanadi 33 A
00100 HELSINKI
Puhelin: (09) 478 5031
Telefax: (09) 4785 0341
Toimitusjohtaja:
Harri Hollmén

Partita Oy

Pohjoisesplanadi 27 C
00100 HELSINKI
Puhelin: (09) 625 921
Telefax: (09) 625 247
Toimitusjohtaja:
Juha Korhonen

Unitas Kongressikeskus Oy

Ramsinniementie 14
00980 HELSINKI
Puhelin: (09) 31911
Telefax: (09) 319 1400
Toimitusjohtaja:
Pirjo Ruotsalainen

Yhdyshuolto Oy

Asemapäällikönkatu 7,
00520 HELSINKI
Puhelin: (09) 828 51
Telefax: (09) 828 57972
Toimitusjohtaja:
Ilkka J. Kari

Merita Pankki Oy:n tytäryhtiöt

Fidentia Oy

Nihtisillantie 3
PL 24, 02631 ESPOO
Puhelin: (09) 82 820
Telefax: (09) 523 133
Toimitusjohtaja:
Ulla-Maija Keränen

Oy Helsingin Huutokauppakamari

Sörnäisten rantatie 29
00580 HELSINKI
Puhelin: (09) 773 3098
Telefax: (09) 773 3126
Toimitusjohtaja:
Martti Huotelin

Helsingin Pantti-Osakeyhtiö

Mikonkatu 15
00100 HELSINKI
Puhelin: (09) 270 5301
Telefax: (09) 2705 3029
Toimitusjohtaja:
Martti Huotelin

Merita Asiakasrahoitus Oy

Sörnäistenkatu 1, Helsinki
00020 MERITA
Puhelin: (09) 77281
Telefax: (09) 773 2337
Toimitusjohtaja:
Matti Willamo

Merita Asset Management Oy

Fabianinkatu 27, Helsinki
00020 MERITA
Puhelin: (09) 1651
Telefax: (09) 165 43818
Toimitusjohtaja:
Eero Heliövaara

Merita Capital Oy

Aleksanterinkatu 36 A, Helsinki
00020 MERITA
Puhelin: (09) 1651
Telefax: (09) 625 878
Toimitusjohtaja:
Jouko Helomaa

Merita Pankkiiriliike Oy

Fabianinkatu 29 B, Helsinki
00020 MERITA
Puhelin: (09) 12341
Telefax: (09) 1234 0400
Telex: 125811 unisc fi
Toimitusjohtaja:
Reijo Knuutinen

Merita Rahasto Oy

Fabianinkatu 29 B, Helsinki
00020 MERITA
Puhelin: (09) 12341
Telefax: (09) 612 1426
Toimitusjohtaja:
Maarit Näkyvä

Merita Rahoitus Oy

Sörnäistenkatu 1, Helsinki
00020 MERITA
Puhelin: (09) 18581
Telefax: (09) 1858 9140
Toimitusjohtaja:
Jarmo Laiho

Perimistoimisto Contant Oy

Aurakatu 8
PL 20, 20101 TURKU
Puhelin: (02) 270 000
Telefax: (02) 270 0100
Toimitusjohtaja:
Lassi Karppinen

Suomen Teollisuuspankki Oy

Aleksanterinkatu 36 A
PL 165, 00101 HELSINKI
Puhelin: (09) 165 42901
Telefax: (09) 608 951
Toimitusjohtaja:
Seppo Leinonen

Tukirahoitus Oy

Kirkkokatu 21 B
90100 OULU
Puhelin: (08) 8809 830
Telefax: (08) 8809 809
Toimitusjohtaja:
Kari Haapasalo

Merita ulkomaililla – yhteystiedot

Sivukonttorit, tytärypankit ja osakkuuspankki

Merita Bank Ltd

London Branch

19 Thomas More Street
LONDON E1 9YW
Puhelin: +44 171 265 3333
Telefax: +44 171 709 7003
Sivukonttorin johtaja:
Hannu Linnoinen

Merita Bank Luxembourg S.A.

189 avenue de la Faiënerie
P.O. Box 569
L-2015 LUXEMBOURG
Puhelin: +352 477 6111
Telefax: +352 477 611 251
Toimitusjohtaja: Jan-Peter Rehn

Merita Bank Ltd

New York Branch

American Scandinavian

Banking Corporation

Merita Bank Ltd

Grand Cayman Branch

437 Madison Avenue
NEW YORK, NY 10022
Puhelin: +1 212 318 9300
Telefax: +1 212 421 4420
Sivukonttorin johtaja/
Toimitusjohtaja: R. Theo Mezger

Merita Bank Ltd

Singapore Branch

Merita Merchant Bank

Singapore Ltd.

50 Raffles Place # 15-01
Shell Tower
SINGAPORE 048623
Puhelin: +65 225 8211
Telefax: +65 225 5469
Sivukonttorin johtaja/
toimitusjohtaja: Mikael Währn

Merita Bank Ltd

Stockholm Branch

Norrandsgatan 15,
Hus C, vån. 5
Box 7484
S-103 92 STOCKHOLM
Puhelin: +46 8 440 8300
Telefax: +46 8 411 9940
Sivukonttorin johtaja:
Anders Abrahamson

Merita Bank Ltd

Tallinn Branch

Harju 6
EE 0001 TALLINN
Puhelin: +372 6 314040
Telefax: +372 6 314153
Sivukonttorin johtaja:
Heikki Viitanen

Osakkuuspankki

International Moscow Bank

9 Prechistsenskaya Naberezhnaya
(Kropotkinskaya Nab.)
119034 MOSCOW
Puhelin: +7 501 258 7317
Telefax: +7 501 258 7368
Varatoimitusjohtaja:
Ilkka Salonen

International Moscow Bank

St. Petersburg Branch
1/12 Voznesensky Pr.
190000 ST. PETERSBURG
P.O. Box 97
FIN-53501 LAPPEENRANTA
Puhelin: +7 812 219 4394
Telefax: +7 812 315 3406
Johtaja: Petri Loikkanen

Edustustot

Brasilia

Merita Bank Ltd
Sao Paulo Representative Office
Rua Oscar Freire 379-cj. 122
CEP - 01426-001
SAO PAULO S.P.
Puhelin: +55 11 881 9499
Telefax: +55 11 881 9368
Edustaja: Marie Sjödah

Hong Kong

Merita Bank Ltd
Hong Kong Representative Office
3705 Peregrine Tower
Lippo Centre, 89 Queensway
HONG KONG
Puhelin: +852 2523 7505
Telefax: +852 2526 7674
Edustajat: Harri Valkonen,
Raymond Kwong

Japani

Merita Bank Ltd
Tokyo Representative Office
SF Kayabacho Building, 4th Floor
10-5 Nihonbashi Kayabacho 1-
chome
Chuo-ku
TOKYO 103
Puhelin: +81 3 5641 2551
Telefax: +81 3 5641 2550
Edustajat: Jukka Suomela,
Setsuko Montgomery

Kiina

Merita Bank Ltd
Beijing Representative Office
905 Landmark Tower
8 North Dongsanhuan Road
BEIJING 100004
Puhelin: +86 10 6501 2181
Telefax: +86 10 6501 2182
Edustaja: Danny Wen

Puola

Merita Bank Ltd
Warsaw Representative Office
Jana Pawla II 73
01 038 WARSAW
Puhelin: +48 22 387 036
Telefax: +48 22 384 202
Edustaja: Sami Loukkola

Ranska

Merita Bank Ltd
Paris Representative Office
25 Place Vendôme
F-75001 PARIS
Puhelin: +33 1 428 60298
Telefax: +33 1 428 60805
Edustaja: Minna Lehtonen

Saksa

Merita Bank Ltd
Frankfurt Representative Office
Liebigstrasse 11
60323 FRANKFURT
Puhelin: +49 69 710 1811
Telefax: +49 69 175 511
Edustaja: Markku Ahonen

Venäjä

Merita Bank Ltd
Moscow Representative Office
Ulitsa Chaplygina 20
103062 MOSCOW
Postiosoite: PL 294
FIN-53101 LAPPEENRANTA
Puhelin: +7 095 721 1646
Sat.puh: +7 501 721 1646
Telefax: +7 095 721 1647
Sat.fax: +7 501 721 1647
Edustajat: Sirpa Sara-aho,
Jaani Pietikäinen

Merita Bank Ltd

St. Petersburg Representative Office
Nevsky Prospekt 57, 4 krs
191025 ST. PETERSBURG
postiosoite: PL 16
53501 LAPPEENRANTA
Puhelin: +7812 301 73 79
Telefax: +7812 301 73 89
Edustaja: Hanna Loikkanen

Tiedottaminen konsernin kehityksestä

Osavuositarkastukset konsernin kehityksestä
vuonna 1997 ilmestyvät 7.5, 13.8. ja 5.11.

