



Vuonna 1996 luotiin perusta Partekin historian suurimmalle rakennemuutokselle. Nyt Partekista tulee maailman johtava yritys kuorman- käsittelyalalla.

Partek ja Sisu yhdistyvät

Partek ja Sisu yhdistyvät vaiheittain vuoden 1997 aikana. Yhdistymisen tuloksena syntyy maailman johtava kuormankäsittelykoneiden ja -laitteiden valmistaja.

Tarjoamme satamien ja terminaalien logistisia ratkaisuja sekä ajoneuvojen kuormankäsittelylaitteita.

Uuden Partekin liikevaihto nousee 12 miljardiin markkaan, mistä runsaat 60 prosenttia tulee konepajateollisuudesta. Ydinliiketoimintoja ovat kuormankäsittelykoneet- ja laitteet, traktorit sekä mineraalipohjainen toiminta. Ulkomaan osuus liikevaihdosta on 75 prosenttia. Yrityksen palveluksessa on runsaat 13 000 henkeä, joista noin 5 000 työskentelee Suomessa.

Partek 1996

Partekin liiketoiminta-alueita ovat Mineraalit, Cargotec, Eristeet ja Betonielementit.

Partekin juuret ovat Suomessa. Yhtiö perustettiin vuonna 1898 Paraisilla. Tänäpäin Partekillä on toimintaa yli 20 maassa. Yhtymän palveluksessa on 7 300 henkilöä, joista 70 prosenttia ulkomailla. Yhtymän liikevaihto on 6,2 miljardia markkaa ja siitä 80 prosenttia tulee Suomen ulkopuolelta.

Partekin osakkeet on vuodesta 1915 lähtien noteerattu Helsingin Arvopaperipörssissä. Vuoden 1996 lopussa osakkeenomistajia oli runsaat 11 000. Ulkomaisten omistajien osuus osakepääomasta ja äänivallasta oli 32 prosenttia.

Mineraalit



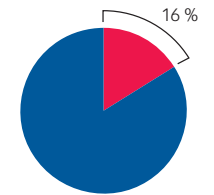
Partek Nordkalk on Itämeren alueen johtava kalkkikivipohjaisten tuotteiden, sekä kvartsin, maasälvän ja wollastoniitin, tuottaja.

Kalkkikivipohjaisten tuotteiden päämarkkinat ovat Itämeren alueella. Kvartsia, maasälvää ja wollastoniittia viedään myös Keski-Eurooppaan.

Tuotteita käytetään lähinnä terästeollisuudessa, massa- ja paperiteollisuudessa, metallurgisessa teollisuudessa, lasi- ja keraamisessa teollisuudessa, kemian teollisuudessa, rakennusaineteollisuudessa sekä ympäristöhuollossa ja maanviljelyksessä.

Partek Nordkalk hyödyntää kalkkikiviesiintymiä, jalostaa karbonaattituotteita ja tuottaa erilaisia mineraaleja prosessiteollisuuden raaka-aineeksi.

Mineraalit Osuus konsernin liikevaihdosta



Cargotec

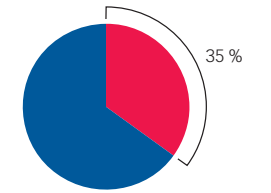


Cargotec on maailman johtava ajoneuvoihin asennettävien kuormankäsittelylaitteiden valmistaja.

HIAB-kappaletavaranoosturi on markkinajohtaja maailmassa. Loglift- ja Jonsered-puutavaranoostureilla on vahva asema Euroopan markkinoilla. Multilift- ja Lee-Bur-vaihtolavalaitteet ovat markkinajohtajia Euroopassa. Muita tunnettuja tuotteita ovat Norban jäteautot, Nummi-kippihydrauliikka ja Focolift-takalaitanoostimet.

Asiakaskunnan muodostavat yksityiset kuljetusyrittäjät, kuljetusliikkeet, laitevuokraamot, metsäkonevalmistajat ja -urakoitsijat, rakennusmateriaalitoimittajat, jätehuoltoyrityöt, julkinen sektori, kunnat, viranomaiset ja useiden maiden puoluslaitokset.

Cargotec Osuus konsernin liikevaihdosta



Eristeet

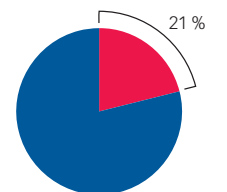


Partek Insulation on vuorivillapohjaisten eristeiden johtava valmistaja Suomessa ja Ruotsissa.

Tuotevalikoimaan kuuluvat rakennuseristeet, tekniset eristeet ja rakennuselementit, joita käytetään lämpö-, ääni- ja paloeristykseen. Rakennus-, teollisuus- ja LVI-eristeiden tuotemerkki on Paroc ja Ruotsissa Rockwool.

Rakennuseristeiden markkinat ovat Itämeren alueella, teknisiä eristeitä viedään Euroopan maihin ja eristysteknologiaa sekä PAROC-rakennuselementtejä myydään ympäri maailmaa. Asiakkaita ovat rakennusyrittäjät, urakoitsijat ja asennusliikkeet, teollisuuden parissa erityisesti rakennus- ja telakkateollisuus, pientalorakentajat sekä tukku- ja rautakaupat.

Eristeet Osuus konsernin liikevaihdosta



Betonielementit



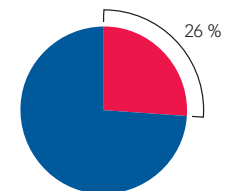
Partek on maailman johtavia betonielementtien valmistajia ja se keskittyy teollisesti valmistettuihin esijännitettyihin tuotteisiin.

Päätuote on ontelolaatta, onteloilla kevennetty esijännitetty lattiaelementti. Muita tärkeitä tuotteita ovat pilarit, palkit ja julkisivuelementit sekä infrastruktuurirakentamiseen tarkoitettut silta- ja tunnelielementit sekä ratapölkkyt.

Betonielementtien tuotanto on kuljetuskustannusten takia paikallista toimintaa. Päämarkkina-alueet ovat Hollanti, Norja, Suomi ja Saksa.

Tärkeimpiä asiakkaita ovat rakennusurakoitsijat, rakennuttajat ja teollisuusyritykset. Hollannissa tärkeän jakelukanavan pienrakentajille muodostavat tukku-kaupat.

Betonielementit Osuus konsernin liikevaihdosta



Yhtiökokous

Partek Oy Ab:n varsinainen yhtiökokous pidetään torstaina 10.4.1997 klo 17.00 yhtiön Kehityskeskuksesta Paraisten kaupungissa. Oikeus osallistua kokoukseen on osakkeenomistajalla, joka viimeistään torstaina 27. maaliskuuta 1997 on merkitty osakkaaksi Suomen Arvopaperikeskus Oy:n ylläpitämään yhtiön osakasluetteloon.

Osakkaiden, jotka haluavat osallistua yhtiökokoukseen, tulee ilmoittaa siitä viimeistään tiistaina 8.4.1997 klo 16.00 mennessä yhtiön pääkonttoriin puhelimitse 0204 55 6056 tai postitse osoitteella Partek Oy Ab, 21600 Parainen. Mahdolliset valtakirjat jätetään ilmoittautumisen yhteydessä.

Osingonjako

Hallitus ehdottaa, että toimintavuodelta 1996 jaetaan osinkoa 1,50 mk osakkeelta eli yhteensä 57,8 Mmk sekä lisäosinkoa Euroc-omistuksen myynnistä realisoituneesta huomattavasta voitosta 2,50 mk, yhteensä 96,2 Mmk. Maksettava kokonaisosinko on siten 4,00 mk osakkeelta, yhteensä 154 Mmk.

Oikeus osinkoon on osakkeenomistajalla, joka täsmäytyspäivänä huhtikuun 15. päivänä 1997 on merkitty osakkeenomistajaksi Suomen Arvopaperikeskus Oy:n pitämään yhtiön osakasluetteloon.

Osinko on nostettavissa perjantaina huhtikuun 18. päivänä osakkeenomistajien pankkitileiltä. Mikäli osakkeenomistaja ei ole ilmoittanut pankkiyhteystietoja arvo-osuusrekisteriin, osinko maksetaan osakkeenomistajalle postiosoitukseksi. Osingot, jotka maksetaan postiosoitukseksi, jätetään postiin osingonmaksupäivänä toimitettavaksi osingon saajille. Niille osakkeenomistajille, jotka eivät ole siirtäneet osakkeitaan arvo-osuusjärjestelmään täsmäytyspäivään mennessä, osinko maksetaan osakkeiden arvo-osuusjärjestelmään siirtämisen jälkeen.

Vuoden 1996 osinko kuuluu yhtiöveron hyvitysjärjestelmän piiriin. Ulkomailla asuvilta osingonsaajilta pidätetään lähdevero.

Taloudellista tietoa

Partek julkaisee vuonna 1997 seuraavat taloudelliset katsaukset:

- 20.2. tilinpäätöstiedote 1996
- 3.4. vuosikertomus 1996
- 11.6. osavuositarkastus tammi-huhtikuulta
- 13.10. osavuositarkastus tammi-elokuulta

SISÄLTÖ

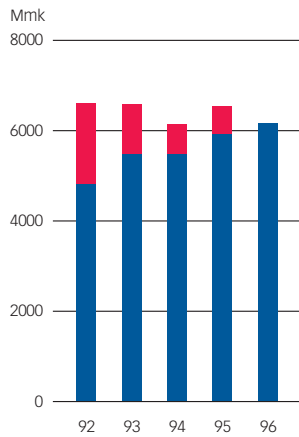
Partek numeroina	2
Vuosi 1996 lyhyesti	3
<i>Vahvistettu taloudellinen perusta ja selkeämpi rakenne</i>	
Osakkeet ja osakkaat	4
<i>10 miljoonan osakkeen suunnattu antiehdotus</i>	
Konserninjohtajan katsaus	8
<i>Tehtävänämmä on tehdä tulosta, keskittyä ja kasvaa</i>	
Hallitus, konsernin johtoryhmä ja tilintarkastajat	10
Mineraalit	12
<i>Markkina-asemaa vahvistettiin Itämeren alueella</i>	
Cargotec	16
<i>Toimenpideohjelmalla huomattava tulosparannus 1997</i>	
Eriesteet	20
<i>Liettuan vuorivillatehdas aloitti toimintansa</i>	
Betonelementit	24
<i>Kannattavuus ja vahva markkina-asema mahdollistavat itsenäistymisen</i>	
Muu liiketoiminta	28
<i>Ryhmän yksiköt myytiin suunnitelman mukaisesti</i>	
Partek ja ympäristö	29
<i>Ympäristöasioiden seuranta osaksi johtamisjärjestelmää</i>	
Hallituksen toimintakertomus	32
Konsernituloslaskelma	39
Konsernitase	40
Konsernin rahoituslaskelma	42
Emoyhtiön tuloslaskelma ja rahoituslaskelma	43
Emoyhtiön tase	44
Tilinpäätöksen laadintaperiaatteet	45
Tunnuslukujen laskentaperiaatteet	46
Tilinpäätöksen liitetiedot	47
Viisivuotiskatsaus	60
Rahoitusriskien hallinta	61
Tilintarkastuskertomus	62
Pörssitiedotarkastus	63
Lisätietoja Partekista	

Partekin vuosikertomus sekä osavuositarkastukset ilmestyvät suomeksi, ruotsiksi ja englanniksi. Julkaisuja voi tilata osoitteesta:

Partek Oy Ab
Vuosikertomustilaukset
PL 61, 00501 Helsinki
puhelin 0204 55 11, telekopio 0204 55 4844,
internet: www.partek.fi, e-mail: info@info.partek.fi

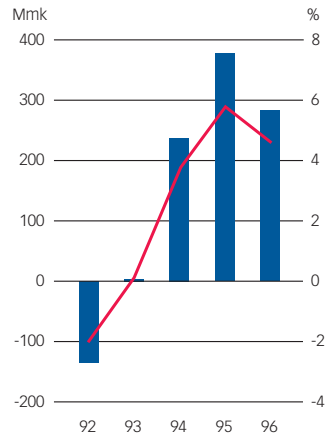
Partek numeroina

Liikevaihto



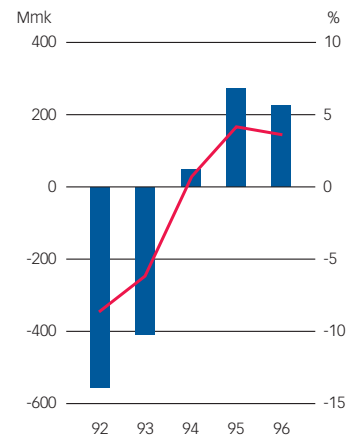
■ Nykyinen liiketoiminta
■ Myydyt liiketoiminnot

Liiketulos



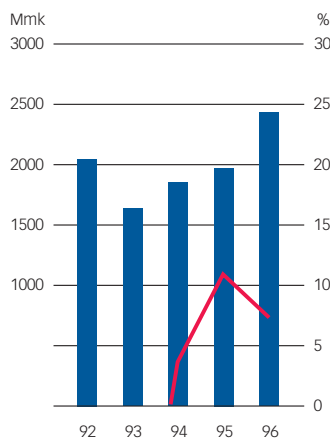
■ Liiketulos
— Prosenttia liikevaihdosta

Tulos rahoituserien jälkeen



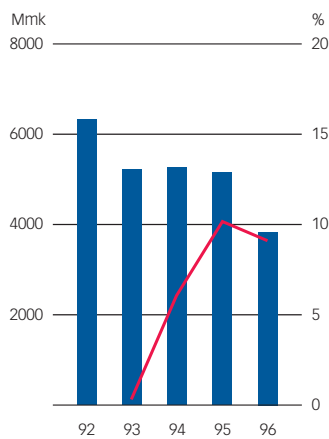
■ Tulos rahoituserien jälkeen
— Prosenttia liikevaihdosta

Oma pääoma ja tuotto (ROE)



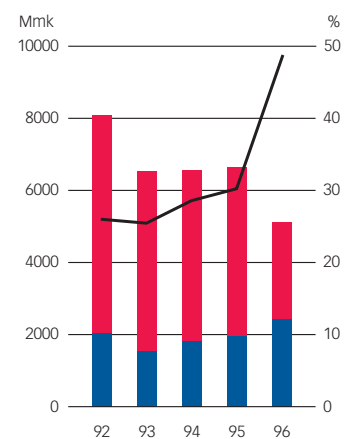
■ Oma pääoma
— Oman pääoman tuotto

Sijoitettu pääoma ja tuotto (ROC)



■ Sijoitettu pääoma
— Sijoitetun pääoman tuotto

Pääomarakenne ja omavaraisuusaste



■ Oma pääoma
■ Vieras pääoma
— Omavaraisuusaste %

Taloudellisen perustan vahvistamisen ja rakenteen selkeyttämisen vuosi 1996

Omavaraisuus yli tavoitetason

Partekin omistamien Euroc-osakkeiden myynti norjalaiselle Aker RGI:lle toteutui toukokuussa. Partek sai osakkeista 1,6 miljardia markkaa ja 500 Mmk:n myyntivoiton. Omavaraisuusaste nousi 48 prosenttiin.

Osakkeenomistajille lisäosinko

Osakekohtainen tulos oli 3,99 (1995: 5,04) markkaa. Hallitus esittää osingoksi 1,50 (1,50) mk ja lisäosinkoksi 2,50 mk osakkeelta. Lisäosinko perustuu Euroc-osakkeiden myyntistä realisoituun myyntivoittoon.

Cargotec heikensi konsernin tulosta

Tulos rahoituserien jälkeen laski 226 (270) Mmk:aan. Erityisesti Euroopan rakennustuotannon lama ja metsäteollisuuden laskusuhdanne supistivat voimakkaasti kuormankäsittelylaitteiden kysyntää. Cargotecin tulos putosi vuoden 1995 ennätystasolta tappiolliseksi. Cargotecin tuloksen uskotaan parantuvan kuluvana vuonna merkittävästi parhaillaan toteutettavan toimenpideohjelman avulla.

Markkina-asema vahvistui Itämeren alueella

Partekin mineraaliliiketoiminta kasvoi. Vuoden aikana hankittiin Viron suurimman kalkkiesiintymän kaivosoikeudet ja tuotantolaitokset sekä dolomiittiesiintymä. Suomessa hankittiin Pohjoismaiden suurin kalkinpolttolaitos. Suomessa ostettiin

jauhatuslaitos ja Ruotsissa solmittiin sopimus vastaavanlaisesta laitoksesta. Investointeja, jotka mahdollistavat paperipigmentin tuotannon kasvattamisen neljänneksellä, tehdään. Puolassa avattiin myyntiyhtiö.

Syksyn aikana sovittiin Partek Insulationin kokonaan omistaman Rockwool Akustik & Interiörin liiketoimintojen myymisestä maailman suurimmalle alakattoyritykselle Armstrong World Industries Inc:lle. Uusi yhtiö, josta Partek omistaa 40 prosenttia, avaa Partek Insulationin tuotteille pääsyn markkinajohtaja Armstrongin Euroopan myyntiketjuun.

Partekin Suomessa puoliiksi omistamat kaksi betonielementtejä valmistavaa yritystä Partek Betonila ja Parma yhdistetään. Uuden yrityksen omistavat puoliiksi Partek ja ruotsalainen Scancem. Yhtiöstä tulee elementtiteollisuuden markkinajohtaja Suomessa noin 40 prosentin markkinaosuudella.

Toiminnoista irrottauduttiin

Muista liiketoiminnoista vapautettiin suunnitelmien mukaisesti pääomia. Raskaasti tappiollinen Pohjois-Amerikan eristeteollisuus myytiin toukokuussa. Belgian ja Pohjois-Ranskan betonielementtitoiminta myytiin syyskuussa.

Partekista vahva kuormankäsittelyteknologian yritys

Partek ja Sisu yhdistyvät vuoden 1997 aikana. Partekista tulee maailmanlaajuisesti vahva kuormankäsittelykoneiden ja -laitteiden valmistaja. Yhtiöiden yhteenlaskettu liikevaihtonousee 12 miljardiin markkaan ja henkilöstö 13 000:een.

Tulos	1996	1995	Muutos %
Liikevaihto, Mmk	6 160	6 556	- 6
Tulos rahoituserien jälkeen, Mmk	226	270	- 16
Tulos satunnaisten erien jälkeen, Mmk	588	225	161
Tilikauden tulos, Mmk	515	149	246
Tulos/osake, mk	3,99	5,04	- 21

Kannattavuus

Oman pääoman tuotto verojen jälkeen, %	7,4	11,0
Sijoitetun pääoman tuotto ennen veroja, %	9,2	10,1

Vakavaraisuus

Omavaraisuusaste ml. vaih. debentuurilaina, %	48,4	30,1	
Oma pääoma/osake, mk	57,71	45,39	27

Resurssit

Investoinnit, Mmk	415	292	42
Taseen loppusumma, Mmk	5 119	6 650	- 23
Sijoitettu pääoma, Mmk 31.12.	3 826	5 132	- 25
Henkilöstö keskimäärin	7 741	8 638	- 10

Tunnuslukujen laskentaperiaatteet s. 46

Osakkeet ja osakkeenomistajat

Osakkeet ja osakepääoma

Partekin osake noteerataan Helsingin Arvopaperipörssissä. Yhtiöllä on yksi osakesarja, jolloin kaikilla osakkeilla on yhtäläinen äänioikeus ja oikeus osinkoon. Osakkeen nimellisarvo on 10 markkaa.

Vuoden lopussa Partekin kaupparekisteriin merkittyjen osakkeiden lukumäärä oli 38,5 miljoonaa kappaletta ja osakepääoma 385 Mmk. Yhtiön vähimmäispääoma on 175 Mmk ja enimmäispääoma 700 Mmk. Osakepääomaa voidaan korottaa tai alentaa näissä rajoissa yhtiöjärjestyksestä muuttamatta.

Markkina-arvo

Vuoden viimeisen pörssipäivän keskikurssi nousi 49,89 mk:sta 71,57 mk:aan vuonna 1996 eli 43 prosenttia. Helsingin Arvopaperipörssin HEX-yleisindeksi nousi samana aikana 46 prosenttia. Osakkeen korkein noteeraus oli 74 markkaa ja alin 46,10 markkaa. Osakkeen verotusarvo vuodelta 1996 on 49 mk.

Partekin osakkeiden yhteenlaskettu markkina-arvo oli vuoden 1996 lopussa 2,8 miljardia markkaa. Yhtiön markkina-arvo oli prosentin koko pörssin 285 miljardin markan markkina-arvosta.

Vuoden 1996 aikana yhtiön osakkeita vaihdettiin Helsingin Arvopaperipörssissä 10,5 miljoonaa kappaletta eli 40 prosenttia enemmän kuin vuonna 1995. Partekin osakkeiden suhteellinen vaihto oli 27 prosenttia. Vaihdon arvo oli 692 Mmk, mikä oli 0,7 prosenttia pörssin 101 miljardin markan osakevaihdosta.

Vaihdettava debentuurilaina

Yhtiö laski liikenteeseen vuonna 1994 yleisölle suunnatun nimellisarvoltaan 167 820 000 markan vaihdettavan debentuurilainan. Laina on luonteeltaan pääomalaina. Lainalla ei ole eräpäivää eikä sille ole asetettu takuuta tai muuta vakuutta. Lainaan perustuvilla saatavilla on heikompi etuoikeus kuin yhtiön muilla sitoumuksilla. Debentuurilainalle voidaan maksaa korkoa vain voitonjakokelpoisista varoista ennen osinkoa. Lainan nimelliskorko on 9,02 prosenttia. Yhtiö voi maksaa osinkoa vain, jos voitonjakokelpoiset varat riittävät siihen debentuurilainalle suoritettavan täyden korkon jälkeen.

Kukin debenttuuri voidaan vaihtaa yhteen osakkeeseen. Debenttuurien osakeantioikaistuu vaihtohinta on 79,75 markkaa osakkeelta. Euroc-omistuksen myyntivoitosta maksettava 2,50 markan lisäosinko ei muuta vaihtohintaa.

Vaihto aika on vuosittain 2.1. – 30.11. Jos debentuurilaina vaihdetaan kokonaisuudessaan osakkeiksi, yhtiön osakepääoma nousee 21 043 260 markalla ja osakkeiden lukumäärä 2 104 326 osakkeella, mikä vastaa 5,5 prosenttia kaikista osakkeista ja äänistä. Vaihtovelkakirjalainalla ei oltu vaihdettu osakkeita 31.12.1996 mennessä. Vaihtovelkakirjalainat noteerataan Helsingin Arvopaperipörssissä.

Optiolaina

Yhtiö laski vuonna 1994 liikenteeseen johdolle suunnatun ja kannustustimeksi tarkoitetun optiolainan. Lainan nimellisarvo on 1 500 000 markkaa. Laina merkitsi yhteensä 22 konsernin johtavassa asemassa ollutta henkilöä sekä toimitusjohtaja. Laina erääntyy 20.6.1998 ja sille maksetaan vaihtuvaa 12 kk:n Helibor – 1 prosenttiyksikön korkoa.

Optiolainaan liittyvillä optiotodistuksilla voidaan merkitä Partekin osakkeita osakeantioikaistuun 77,07 markan kappalehintaan. Jos optiot vaihdetaan kokonaisuudessaan osakkeiksi, yhtiön osakepääoma nousee 3 156 520 markalla ja osakkeiden lukumäärä 315 652 osakkeella, mikä on 0,82 prosenttia kaikista osakkeista ja äänistä. Vaihtoa osakkeiksi ei ollut tapahtunut 31.12.1996 mennessä.

Hallituksen valtuudet osakepääoman korottamiseen

Partekin hallituksella ei ole voimassa olevia osakepääoman korotusvaltuutuksia. Partekin hallitus esittää varsinaiselle yhtiökokoukselle, että Partek ostaa 19,9 miljoonaa Oy Sisu Ab:n osaketta eli 53,8 prosenttia Sisun osakekannasta suuntaamalla 10 miljoonan osakkeen osakeannin Suomen valtiolle, Valmet Oy:lle ja Oy Sisu Ab:n Toimihenkilöiden Eläkesäätiölle ja maksamalla 130 Mmk käteisenä. Partekin osakkeiden määrä kasvaa 38,5 miljoonasta 48,5 miljoonaan osakkeeseen ja osakepääoma kasvaa 100 Mmk. Osakkeen merkintähinnaksi esitetään 78,50 mk. Sisun osakkeen hinnaksi muodostuu 46,03 markkaa osakkeelta.

Suomen valtio ostaa puolestaan Partekin suurimman osakkeenomistajan norjalaisen Aker RGI:n 26 prosentin Partek-omistuksen. Aker RGI saa vastineeksi 10 miljoonasta Partek-osakkeesta noin 17,1 miljoonaa Sisu-osaketta, mikä on 46,2 prosenttia Sisun osakemäärästä. Suunnitelman mukaisesti Partek ostaa kuluvan vuoden aikana Aker RGI:lta tämän Sisu-osakkeet myös hintaan 46,03 markkaa kappaleelta eli yhteensä 785 Mmk:lla, lisätynä lunastushetken kertyvällä korolla. Tällöin Sisusta tulee Partekin kokonaan omistama. Sisun laskennalliseksi kokonaisarvoksi tulee 1 700 Mmk. Sisun korolliset nettovelat ovat noin 1 400 Mmk.

Sisun noin 80 pienosakkaalle tehdään käteinen lunastustarjous hintaan 47 mk/osake. Pienosakkaille varataan tarjouksen aikana mahdollisuus ostaa Partekin osakkeita Sisun osakkeista saamallaan rahamäärällä kuluitta.

Osakkeenomistajat

Vuoden 1996 lopussa Partekillä oli 10 993 osakkeenomistajaa. Neljä viidestä osakkeenomistajasta omistaa alle 1 000 osaketta. Kymmenen suurinta omistajaryhmittymää omistavat 60 prosenttia osakkeista. Yksityisten henkilöiden omistusosuus on vajaa viidennes. Ulkomaisten sijoittajien omistusosuus on 32 prosenttia. Tästä hallintarekisteröityjen omistusten osuus oli 5,4 prosenttiyksikköä. Hallintarekisteröidyt arvo-osuudet antavat ulkomaiselle osakkeenomistajalle ai-

noastaan taloudelliset oikeudet, kuten oikeuden osinkoon ja oikeuden osallistua osakeantoihin, mutta ellei osakkeenomistaja rekisteröi osakkeitaan omalla nimellään osakkeiden tuottamalla äänillä ei voi osallistua yhtiökokouksiin eikä käyttää niissä äänioikeutta.

Sisu-järjestelyn myötä Partekin suurimmaksi osakkeenomistajaksi nousee Suomen valtio 30,4 prosentin osuudella. Valmetin omistusosuudeksi tulee 10,5 prosenttia.

Osakassopimus

Aker RGI, Stiftelsen för Åbo Akademi, Sampo-ryhmä ja Eläke-Varma tekivät toukokuussa 1994 osakassopimuksen koskien Partekin osakkeiden etuosto-oikeutta ja hallitusedustusta. Sopimus on voimassa 31.12.1997 asti ja jatkuu tämän jälkeen kuuden kuukauden irtisanomisajalla. Sovittaessa Aker RGI:n kanssa Partekin Euroc-osakkeiden myymisestä tehtiin osakassopimukseen lisäys.

Sisu-järjestelyiden yhteydessä Aker RGI luopuu Partek-omistuksestaan. Osakassopimuksen osapuolet ovat yhteisesti sopineet, että sillä edellytyksellä, että Sisujärjestely toteutuu, osakassopimukset raukeavat. Järjestelyyn ei liity uusia osakassopimuksia.

Johdon omistus

Hallituksen ja johtoryhmän jäsenet omistivat vuoden 1996 lopussa yhteensä 15 396 osaketta. Hallituksen ja johtoryhmän osakeomistuksen osuus yhtiön koko osakepääomasta ja äänivallasta oli 0,04 prosenttia. Johtoryhmän jäsenet omistivat lisäksi yhtiön liikkeeseen laskemaa optiolainaa määrän, joka oikeuttaa merkitsemään yhteensä 186 235 osaketta vastaten 0,5 prosenttia yhtiön osakepääomasta ja äänivallasta.

Sijoittajasuhteet

Partekin sijoittajasuhdetoiminnan tavoitteena on, että yhtiön markkina-arvo heijastaisi mahdollisimman hyvin yhtiön varallisuusarvoja ja ansaintakykyä. Yhtiö haluaa tarjota sekä kotimaisille että ulkomaisille sijoittajille kiinnostavan ja likvidin sijoitusvaihtoehdon.

Partekin pyrkimyksenä on, että osakkeenomistajat saavat houkuttelevan tuoton sijoittamalleen pääomalle. Sijoituksen tuotto lasketaan sekä osakkeen arvonnousuna että maksettuna osinkoina. Hyvä tuotto lisää osakkeenomistajien halukkuutta sijoittaa yhtiöön.

Partekin sijoittajaviestinnän tavoitteena on tuottaa osakkeenomistajille ja pääomamarkkinoille säännöllisesti avointa ja luotettavaa tietoa yhtiön kehityksestä ja siten lisätä osakkeen likviditeettiä sekä laajentaa yhtiön omistajakuntaa.

Vuonna 1996 Partek Tänään -lehti postitettiin kahdesti osakkeenomistajille.

Vuoden aikana Partek järjesti kaikkiaan 56 omaa sijoittajasuhdetilaisuutta, joihin osallistui 219 alan ammattilaista. Suomalaisia sijoittajia ja analyytikoita tavattiin 93 ja ulkomalaisia 109.

Kevätkesällä järjestettiin kaksi pääomamarkkinapäivää, jolloin koti- ja ulkomaisilla sijoittajilla ja analyytikoilla oli tilaisuus tutustua Partekin tuotantolaitoksiin ja operatiiviseen johtoon Suomessa. Lontooseen, Tukholmaan, Osloon ja Frankfurtiin suuntautuneiden esittelymatkojen yhteydessä tavattiin 24 analyytikkoa ja 44 sijoittajaa.

Lisäksi Partek osallistui kolmeen sijoituskonferenssiin ja esittäytyi noin 1 000 yksityiselle kotimaiselle sijoittajalle Pörsisäätien järjestämissä sijoitusilloissa eri puolilla Suomea.

Partekia säännöllisesti seuraavien analyytikoiden määrä kasvoi kymmenestä kolmeentoista.

Taloustoimittajille järjestettiin kolme lehdistötilaisuutta ja neljä muuta Partekin esittelytapaamista.

Helsingin Arvopaperipörssi HSE kaupankäyntitunnus:
PAR1S
Reuters: PTKH.HE

Osakeannit 1992 lähtien

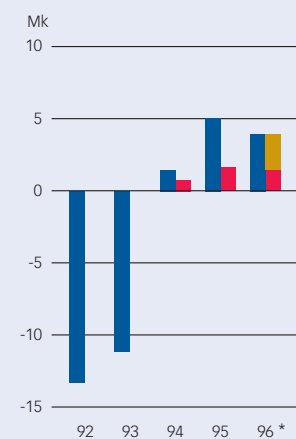
Korotustapa	Merkintäaika	Merkintäsuhte	Hinta/osake, mk	Uusien osakkeiden lukumäärä	Uusi osakepääoma, mk
Uusmerkintä	30.11. – 30.12.1994	6:1	46,00	5 500 000	385 000 000
Vaihdettava debentuurilaina	6.5. – 13.5.1994	Suunnattu anti	83,91	maks. 2 000 000	
Muutettu 30.11.1994 lähtien			79,75	2 104 326	
Optiolaina	20.6. – 1.7.1994	Suunnattu anti	81,09	maks. 300 000	
Muutettu 30.11.1994 lähtien			77,07	315 652	

Osakkeet ja osakkeenomistajat

	1996	1995	1994	1993	1992
Osakkeet ja osakeannit					
Osakepääoma vuoden lopussa, Mmk	385,0	385,0	385,0	330,0	330,0
Pörssi-arvo vuoden lopussa, Mmk	2 755,4	1 921,2	2 310,0	1 653,3	1 092,3
Osakkeiden oikaistu määrä, 1000 kpl					
Vuoden lopussa yhteensä	38 500	38 500	38 500	34 700	34 700
Konvertoinnin ja osakemerkinnän jälkeen	40 920	40 920	40 920		
Osakkeet keskimäärin	38 500	38 500	34 710	34 700	34 700
Konvertoinnin ja osakemerkinnän jälkeen	40 920	40 920	36 262		
Oikaistu tulos/osake, mk					
Rahoituserien, verojen ja laskennallisen verovelan muutoksen jälkeen	3,99	5,04	1,43	- 11,09	- 13,15
Konvertoinnin ja osakemerkinnän jälkeen	4,13	5,12	1,65		
Rahoituserien, laskennallisten verojen ja vähemmistöosuusien jälkeen	3,96	4,84	0,46	- 8,86	- 11,42
P/E-luku	17,9	9,9	42,0	neg.	neg.
Osingonjako					
Yhteensä, Mmk	154,0 ¹⁾	57,8	21,3	-	-
Osinko/osake, oikaistu, mk	1,50 + 2,50 ¹⁾	1,50	0,60	-	-
Osinkotuotto ml. lisäosinko, %	5,6	3,0	1,0	-	-
Osinko pl. lisäosinko/tulos, %	37,6	29,7	42,8	-	-
Osakkeen arvo (mk/osake)					
Nimellisarvo	10,00	10,00	10,00	10,00	10,00
Osakeantioikaistu arvo					
Oma pääoma ilman pääomalainaa	57,71	45,39	42,15	46,12	58,11
Oma pääoma konvertoinnin ja osakemerkinnän jälkeen	59,85	47,40	45,16	-	-
Osakkeen kurssikehitys					
viimeisen pörssipäivän keskimurssi	71,57	49,89	60,14	47,53	31,97
kauden keskimurssi	66,60	61,10	65,80	39,01	35,63
ylin	74,00	69,00	81,79	48,50	58,96
alin	46,10	45,00	47,55	23,87	19,97
Pörssin vaihto					
Yhteensä, Mmk	692,5	460,6	414,8	236,6	76,5
osakeantioikaistu lukumäärä, 1000 kpl	10 499	7 539	6 304	6 066	2 146
Vaihto %-na osakkeiden lukumäärästä	27,3	19,6	18,2	17,5	6,2
Osakkeenomistajia	10 993	11 589	12 060	11 958	13 744

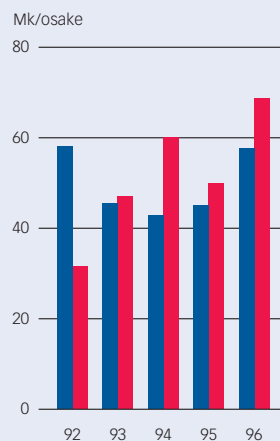
¹⁾ Hallituksen ehdotus
Tunnuslukujen laskentaperusteet s. 46

Tulos per osake



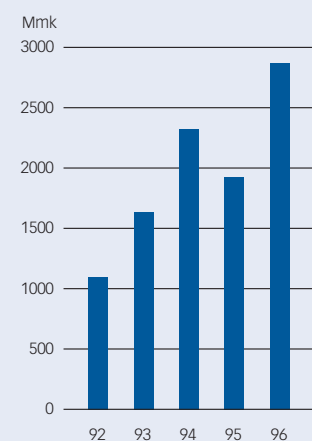
■ Tulos/osake
■ Osinko/osake
■ Lisäosinko/osake
* hallituksen ehdotus

Oma pääoma ja pörssikurssi



■ Oma pääoma
■ Pörssikurssi

Markkina-arvo



Suurimmat osakkaat

		31.12.1996		31.12.1995
		kpl	% ¹⁾	% ¹⁾
Aker RGI ASA		10 019 300	26,0	29,9
Stiftelsen för Åbo Akademi		4 152 256	10,8	10,6
Sampo-ryhmä				
Teollisuusvakuutus Oy	2 550 640			
Vakuutusosakeyhtiö Eläke-Sampo	601 913			
Vakuutusosakeyhtiö Sampo	270 100			
Otso Keskeytysvakuutus Oy	118 363			
Keskinäinen vakuutusyhtiö Kaleva	94 442			
Suomen Vakuutus Oy	70 000	3 705 458	9,6	9,6
Eläke-Varma				
Eläke-Varma keskinäinen vakuutusyhtiö	1 401 231			
Nova Henkivakuutusosakeyhtiö	705 011	2 106 242	5,5	4,1
Unsa Oy		1 545 883	4,0	0,2
Eläkesäätiö Polaris r.s.		466 667	1,2	1,2
Kuntien Eläkevakuutus		460 034	1,2	1,2
Stiftelsen Martha och Albin Löfgrens Understödsfond r.s.		438 242	1,1	1,1
Samfundet Folkhälsan i Svenska Finland		336 987	0,9	0,9
Metalliteollisuuden Keskusliitto		278 850	0,7	0,7
Yhteensä		23 195 714	60,2	56,8

¹⁾ Osuus osakkeiden ja äänten kokonaismäärästä.

Osakekannan jakauma

Omistettujen osakkeiden mukaan 31.12.1996

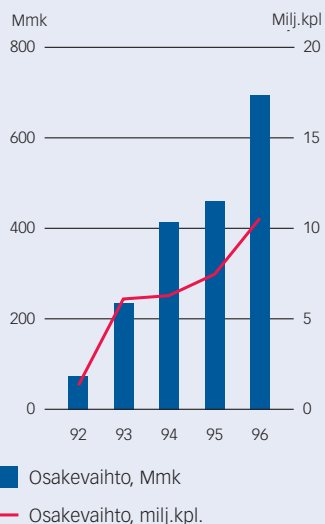
Osakkeita/ osakas	Osakkaiden määrä		Osakkeiden määrä	
	kpl	%	kpl	% ¹⁾
1 - 1000	8 817	80,2	2 546 098	6,6
1001 - 5000	1 801	16,4	3 718 221	9,7
5001 - 10 000	208	1,9	1 450 763	3,8
10 001 - 50 000	122	1,1	2 471 943	6,4
50 001 -	45	0,4	26 205 108	68,1
Hallintarekisteröidyt ja muut			2 107 867	5,5
Yhteensä	10 993	100,0	38 500 000	100,0

¹⁾ Osuus osakkeiden ja äänten kokonaismäärästä.

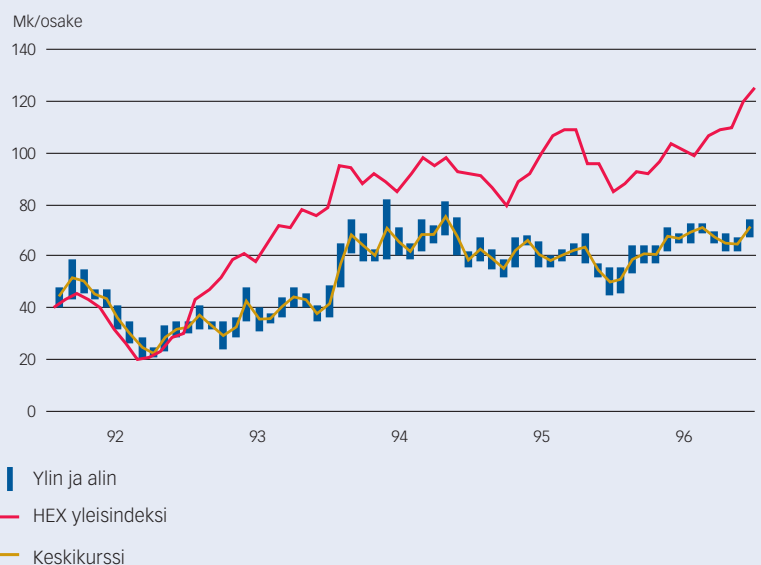
Osakasryhmittäin, %

	31.12.1996	31.12.1995
Yksityiset henkilöt	18,9	19,9
Aatteelliset yhdistykset ja säätiöt	20,5	19,9
Yritykset	32,7	34,7
Vakuutusyhtiöt	20,0	18,0
Sijoitusrahastot	2,0	2,7
Pankit ja rahoituslaitokset	0,1	0,3
Valtio, kunnat ja seurakunnat	0,3	1,0
Hallintarekisteröidyt ja muut	5,5	3,4
Yhteensä	100,0	100,0

Osakevaihto



Kurssikehitys



Konsernijohtajan katsaus



Christoffer Taxell

Vuosi 1996 oli Partekille muutoksen vuosi. Myös edessämme näemme muutoksia. Tämän vuoden tammikuussa tekemämme aiesopimuksen mukaan Sisu yhdistyy Partekiin. Yhdistymisen tuloksena syntyy vahva kuormankäsittelyalan yritys.

Epäyhtenäinen, mutta ei tyydyttävä tuloskehitys, rakenneratkaisujen jatkuminen, voimakkaasti vahvistunut tase. Näin voisi kuvata Partekin vuoden 1996 pähkinänkuoressa. Vielä voin lisätä, että viime vuonna vahvistettiin perustaa sellaisille strategisille linjauksille, joiden myötä konsernin toiminta edelleen keskittyy ja selkeytyy.

Aloittaessamme vuotta 1996 totesin katsauksessani, että monet merkit viittasivat yleisen talouskehityksen heikentymiseen.

Kehitys vastasikin odotuksia. Loppuvuotta kohden Euroopan talouskehitys kuitenkin vahvistui. Vuonna 1997 kasvuvauhti näyttää voimistuvan jonkin verran viime vuodesta.

Partekille talouden heikko kehitys merkitsi myynnin supistumista ja voimakkaita hintapaineita useimmilla markkinoilla. Tämä vaikutti etenkin Cargotecin, mutta myös Betonielementtien toimintaan. Eristetoiminta sitä vastoin hyötyi teollisuuden investointien kasvusta sekä rakennustoiminnan viriämisestä Suomessa vuoden jälkipuoliskolla. Mineraalitoiminta osoitti jälleen kerran, että laajan asiakaskunnan ansiosta sen suhdanneherkkyys on muita vähäisempi.

Myynnin supistuminen näkyi konsernin tuloksessa, joka ei ollut tyydyttävä. Siihen vaikutti myös liian hidastunut reagoitokykymme. Eri liiketoiminta-alueiden välillä on kuitenkin suuria eroja.

Vuoden 1995 hyvän tuloksen jälkeen Cargotec jäi viime vuonna tappiolliseksi. Nyt Cargotecissa toteutetaan laaja tehostamisohjelma. Tavoitteena ei ole pelkästään korjata tuloskehitystä, vaan myös luoda sellainen organisaatio, joka on riittävän joustava kohtaamaan nopeat kysynnän muutokset. Huolimatta heikosta vuodesta 1996 pidämme kuormankäsittelytoimintaa Partekin strategisena ytimenä, joka voi kasvaa ja kehittyä.

Erytisesti mineraalit, mutta myös eristeet, osoittivat viime vuonna kykynsä vakaaseen tuloskehitykseen. Saman-

aikaisesti molemmat liiketoiminnot ovat kyenneet kasvaamaan Itämeri-strategiansa mukaisesti. Partek Nordkalk laajeni voimakkaasti Virossa, hankki Rautaruukilta Raahessa sijaitsevan Pohjoismaiden suurimman kalkkiuunin sekä teki muutamia muita pienempiä yritysostoja. Liettuassa sijaitseva yhteisyrityksemme käynnisti vuoden vaihteessa uuden vuorivilatehtaan Vilnassa. Tehdas on Partekin toistaiseksi suurin investointi Baltiassa.

Betonielementtitoiminnassa viime vuosien aikana toteutetut rakenne- ja sopeuttamistoimenpiteet ovat alkaneet tuottaa tulosta. Vaikka tulos jäi ankaran talven takia jonkin verran odotuksia heikommaksi, on toiminnan ydin tänään vankalla pohjalla. Betonielementtitoiminnassa keskitytään vahvistetun strategian mukaisesti teollisiin tuotteisiin. Määrällisesti pieni osa toiminnasta ei vastaa tätä strategiaa ja siitä tullaan luopumaan.

Tämän kehityslinjan mukaisesti betonielementtitoiminnalla on nykyisellään edellytykset selviytyä omin avuin. Tämä on nyt valittu suunta.

Tammikuinen ilmoituksemme yhdistymisestä Sisun kanssa, joka on liikevaihdoltaan lähes Partekin kokoinen, oli ratkaiseva askel liiketoimintakokonaisuutemme keskittämisessä ja selkeyttämisessä.

Konepajateollisuuden, joka on muodostanut kolmannen konsernista, osuus kaksinkertaistuu. Visionamme maailman johtavasta kuormankäsittelyalan yrityksestä ottaa pitkän harppauksen kohti toteutumistaan. Itse asiassa olemme päässeet tärkeissä segmenteissä jo tavoitteeseemme.

Traktoritoiminta täyttää päämarkkinoillaan "leading where present" -vaatimuksemme. Samoin tekevät myös mineraali- ja vuorivillaeristetoimintamme, jotka ovat vakaita tuloksen ja kassavirran tuottajia. Viime vuosien aikana rakentamamme markkina-asema mahdollistaa niiden kasvun jatkumisen Itämeren alueella.

Voimme siten määritellä Partekin konepajateollisuusyritykseksi, joka on maailman johtava kuormankäsittelyssä ja jolla on vahvaa mineraalipohjaista toimintaa Itämeren alueella.

Kieltämättä Partek näyttää tänään hyvin toisenlaiselta kuin se yritys, joka 1990-luvun alussa tunnettiin lähinnä rakennusmateriaaleista. Toteuttamamme muutoksen perustana on ol-

lut vahva uskomme siihen, että jokaiselle liiketoiminnalle täytyy löytyä oikea teollinen rakenne. Toisena muutostekijänä toimi rakennustuotannon voimakas supistuminen Suomessa ja Ruotsissa vuosikymmenen alussa. Aktiivinen roolimme rakennejärjestelyissä loi Partekille ne taloudelliset resurssit ja vahvan taseen, jotka ovat edellytys Sisun ostamiselle.

Partekissa usko jatkuvaan muutokseen on vahva. Tämä koskee niin tapaamme toimia kuin eri liiketoimintojamme ja konsernin rakennetta. Olemme valmiit kohtaamaan muutoksen - ja olemaan mukana sitä luomassa. Valmiutemme koskee yhtälailla toimintaympäristössä tapahtuvia muutoksia, olivatpa kyseessä ympäristöpolitiikan kasvavat vaatimukset tai sopeutuminen yhteiseen eurooppalaiseen valuuttaan - molemmat lähivuosien suuria haasteita.

Sisun hankinnan jälkeen muodostuva ns. uusi Partek ei vielä ole mitenkään valmis. Muista kuin ydinliiketoiminnoista vapautettavien pääomien tulee edistää muutosta. Tehtävänämmä on tehdä tulosta, keskittyä ja kasvaa.

Tappioiden ja rakennemuutoksen vuodet olivat osakkeenomistajillemme kaikkea muuta kuin suotuisia. Toteankin suurella tyydytyksellä, että Partekin hallitus esittää yhtiökokoukselle 2,50 markan lisäosinkoa. Se maksetaan Eurocin osakkeiden myynnistä saadusta myyntivoitosta. Haluan lausua sekä osakkeenomistajillemme että asiakkaillemme kiitoksen meille osoittamastanne luottamuksesta. Uskon, että hyvä kumppanuus on pohja keskinäiselle menestykselle.

Runsaan vuoden kuluttua Partek viettää 100-vuotisjuhliansa. Juhlimme uudistunutta Partekia, mitä uusi yrityskuvammeikin ilmentää. Mutta Partekin perusta säilyy. Se on osaaminen, tai kuten meillä on tapana sanoa kivenkova osaaminen, jota kaikki parteklaiset edustavat. Haluan kiittää teitä kaikkia ja toivon, että koette antoisaksi työskennellä muuttuvassa konsernissa. Yhdessä tulemme tekemään kaikkemme, jotta sijoittaminen Partekiin ja Partekin osakkeiden omistaminen olisi kiinnostavaa.



Christoffer Taxell

Hallitus



Carl Olof Tallgren



Bjørn Rune Gjelsten



Jan Ekberg



Björn Mattsson



Morten Persen



Paavo Pitkänen



Juha Toivola



Christoffer Taxell

Carl Olof Tallgren

s. 1927

Hallituksen puheenjohtaja

Valt.maist., fil. tri h.c.

Hallituksen puheenjohtaja,

Stiftelsen för Åbo Akademi

Partekin hallitukseen 1979

Valittu kaudelle 1994-1997

Partekin osakkeita: 2 728

Bjørn Rune Gjelsten

s. 1956

Hallituksen varapuheenjohtaja

Ekonomi

Konsernijohtaja, Aker RGI ASA

Partekin hallitukseen 1996

Valittu kaudelle 1996-1997

Partekin osakkeita: –

Jan Ekberg

s. 1936

Konsernijohtaja,

Pharmacia & Upjohn, Inc

Partekin hallitukseen 1994

Valittu kaudelle 1995-1998

Partekin osakkeita: 1

Björn Mattsson

s. 1941

Fil.lis., vuorineuvos

Toimitusjohtaja, Cultor Oy

Partekin hallitukseen 1993

Valittu kaudelle 1996-1999

Partekin osakkeita: 1 160

Morten Persen

s. 1957

Oik. kand.

Johtaja, Aker RGI ASA

Partekin hallitukseen 1996

Valittu kaudelle 1996-1998

Partekin osakkeita: –

Paavo Pitkänen

s. 1942

Fil.kand.

Toimitusjohtaja, Eläke-Varma

keskinäinen vakuutusyhtiö

Partekin hallitukseen 1994

Valittu kaudelle 1995-1998

Partekin osakkeita: –

Juha Toivola

s. 1947

Fil.maist.

Toimitusjohtaja,

Teollisuusvakuutus Oy

Varatoimitusjohtaja,

Sampo-ryhmä

Partekin hallitukseen 1996

Valittu kaudelle 1996-1997

Partekin osakkeita: –

Christoffer Taxell

s. 1948

Oik.kand.

Partekin tj ja konsernijohtaja

Partekin hallitukseen 1984

Valittu kaudelle 1996-1999

Partekin osakkeita: 4 055

Konsernin johto



Christoffer Taxell

s. 1948

TJ ja konsernijohtaja

Oik.kand.

Partekin palveluksessa
vuodesta 1990

Partekin osakkeita: 4 055



Carl-Gustaf Bergström

s. 1945

Varatoimitusjohtaja

Dipl.ekon.

Partekin palveluksessa
vuodesta 1970

Partekin osakkeita: 2 710



Raimo Taivalkoski

s. 1940

Varatoimitusjohtaja

Dipl. ins.

Partekin palveluksessa
vuodesta 1983

Partekin osakkeita: 233



Patrick Enckell

s. 1937

Varatoimitusjohtaja

Tekn. lis.

Partekin palveluksessa
vuodesta 1964

Partekin osakkeita: 600



Kari Heinistö

s. 1958

Talusojohtaja

KTM

Partekin palveluksessa
vuodesta 1983

Partekin osakkeita: 385

Esikuntajohtajat



Timo Vuorio

s. 1949

Hallintojohtaja

Ekonomi

Partekin palveluksessa
vuodesta 1984

Partekin osakkeita: 233



Olav Uppgård

s. 1955

Rahoitusjohtaja

KTM

Partekin palveluksessa
vuodesta 1984

Partekin osakkeita: 234



Kaisa Vikkula

s. 1960

Viestintäjohtaja

KTT

Partekin palveluksessa
vuodesta 1995

Partekin osakkeita: 300



Veli-Matti Tarvainen

s. 1954

Lakiasianjohtaja, oik.kand.

Hallituksen sihteeri

Partekin palveluksessa
vuodesta 1995

Partekin osakkeita: –

Konsernin johto, liiketoiminta-alueiden toimitusjohtajat ja esikuntajohtajat muodostavat konsernin johtoryhmän.

Tilintarkastajat

Varsinaiset tilintarkastajat

Eric Haglund, dipl.ekon., KHT
Thor Nyroos, dipl.ekon., KHT

Varatilintarkastajat

KPMG Wideri Oy Ab, KHT-yhteisö

Mineraalit



Imatran Voima Oy, Naantali, Suomi

Maija Vihma
Kehitysinsinööri
Partek Nordkalk Oy Ab

“IVO-yhtiöt on meille ympäristösektorilla erittäin tärkeä asiakas, jonka kanssa me teemme tiivistä yhteistyötä löytääksemme parhaat ratkaisut. Kalkkikivijauhettamme käytetään savukaasujen puhdistamiseen IVO-yhtiöiden hiilivoimaloissa Naantalissa, Meri-Porissa ja Inkoossa. Ympäristösovellutusten osuus kalkkikivipohjaisten tuotteiden liikevaihdosta on kaikkiaan noin 15 prosenttia.”

Satu Laiterä
Kemian ja ympäristötekniikan päällikkö
IVO Tuotantopalvelut Oy

“IVO tuottaa sähköä ja lämpöä ympäristöystävällisellä tavalla. Nykyaikaiset puhdistusjärjestelmämme poistavat happamoittavat rikkiyhdisteet savukaasuista kalkkikiven avulla. Jotta pääsisimme asettamiimme ympäristötavoitteisiin, on tärkeää, että saamme juuri oikeanlaatuista kalkkikiveä. Olemme erittäin tyytyväisiä Partek Nordkalkilta saamaamme tukeen työssämme.”

Mineraalit

Partek Nordkalk on Itämeren alueen johtava kalkkikivipohjaisten tuotteiden, sekä kvartsin, maasälvän ja wollastoniitin, tuottaja. Jatkuvan ja pitkäjänteisen toiminnan varmistamiseksi se on hankkinut omistukseensa hyödyntämänsä esiintymät. Partek Nordkalk panostaa voimakkaasti asiakaslähtöiseen kehitystyöhön sekä omien tuotantoprosessiensa jatkuvaan kehittämiseen ja parantamiseen. Näin luodaan edellytykset toiminnan jatkuvalla laajentamiselle Itämeren ympäristössä.

Partek Nordkalkin tärkeimpiä asiakasryhmiä ovat terästeollisuus, massa- ja paperiteollisuus, metallurginen teollisuus, lasi- ja keraaminen teollisuus, kemian teollisuus, rakennusaineteollisuus sekä ympäristöhuolto ja maanviljelys. Kalkkikivipohjaisten tuotteiden päämarkkinat ovat Itämeren alueella. Kvartsia, maasälpää ja wollastoniittia viedään myös Keski-Eurooppaan.

Kalkkikiven louhinta ja jalostus muodostavat yhtiön pääasiallisen toiminnan. Kalkkikiveä louhitaan, murskataan ja jalostetaan karbonaattituotteiksi, poltetuksi ja sammutetuksi kalkiksi sekä mikrojauhetuksi kalsiitiksi. Mikrojauhetun kalsiitin tuotannosta vastaa Suomen Karbonaatti Oy, jonka Partek omistaa yhdessä sveitsiläisen Plüss-Staufer AG:n kanssa. Suomessa tuotetaan kalkkikivipohjaisten tuotteiden lisäksi myös kvartsia, maasälpää ja wollastoniittia. Lisäksi Partek Nordkalk tuo Suomeen muita mineraaleja lähinnä teollisuuden käyttöön.

Partek Nordkalkilla on kaivoksia ja tuotantolaitoksia 13 paikkakunnalla Suomessa, seitsemällä paikkakunnalla Ruotsissa ja kahdella paikkakunnalla Virossa. Suurimmat kaivokset ovat Paraisilla ja Lappeenrannassa sekä Gotlannissa. Partek Nordkalk omistaa lisäksi vähemmistöosuuden norjalaisesta Verdalskalk AS -nimisestä kalkkikiviyrityksestä. Puolaan on avattu myyntikonttori.

Avainluvut	1996	1995	Muutos %
Liikevaihto, Mmk	976	867	13
Liiketulos, Mmk	147	138	7
- % liikevaihdosta	15	16	
Sijoitettu pääoma, ka, Mmk	832	813	2
- tuottoaste, %	18	17	
Investoinnit, Mmk	76	91	- 16
Poistot, Mmk	79	72	13
Henkilöstö 31.12.	982	924	6
T&K kustannukset, Mmk	10	11	- 9
T&K henkilöstö	44	38	

Tuoteryhmät	Liikevaihto, Mmk		Henkilöstö keskimäärin	
	1996	1995	1996	1995
Kalkkikivituotteet	590	504		
Poltettu ja sammutettu kalkki	318	270		
Muut mineraalit	175	157		
- div. keskinäistä	- 107	- 64		
Yhteensä	976	867	1 032	981

Liikevaihto markkina-alueittain, Mmk

	1996	%
Suomi	628	64
Muut Pohjoismaat	298	31
Muu EU	26	3
Muut	24	2
Yhteensä	976	100



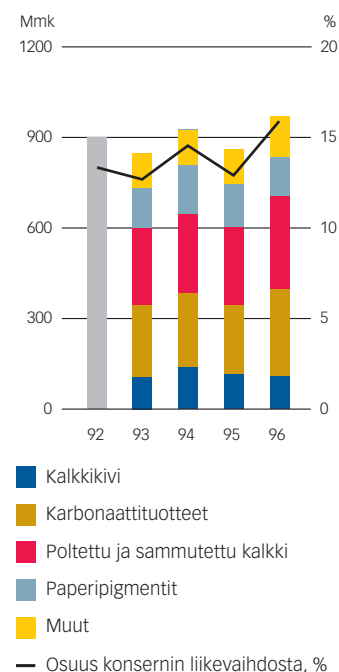
Christer Sundström, s. 1943

Partek Nordkalk Oy Ab:n tj, fil. maist.

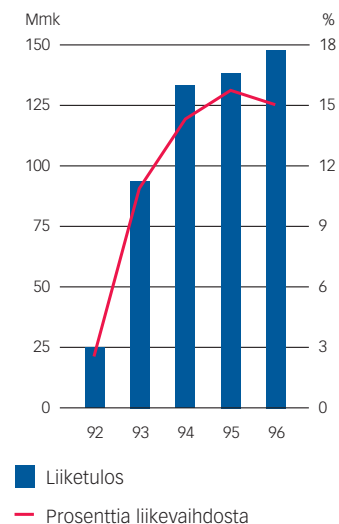
Partekin palveluksessa vuodesta 1974

Partekin osakkeita: 1 629

Liikevaihto



Liiketulos



Mineraalit

- Tulos parani ja liikevaihto kasvoi
- Itämeren alueella vahvistettiin asemia yritysostoin ja uusperustannalla
- Kysynnän uskotaan edelleen kasvavan 1997

Liikevaihto ja tulos

Partek Nordkalkin liikevaihto vuonna 1996 oli 976 (1995: 867) Mmk. Noin 13 prosentin kasvu johtui lähinnä lisääntyneestä kysynnästä Suomen ja Ruotsin terästeollisuudessa ja maanviljelyksessä. Paperin tuotanto alkoi kasvaa alkusyksystä, mikä lisäsi paperipigmenttien kysyntää. Ruotsin kruunun vahvistuminen vaikutti positiivisesti markkamääräiseen tulokseen.

Liiketulos kasvoi 9 Mmk ollen 147 (138) Mmk. Sijoitetun pääoman tuotto oli 18 (17) prosenttia.

Investointeja tehtiin yhteensä 76 (91) Mmk ja ne suunnattiin strategian mukaisesti vahvistamaan asemaa Itämeren alueella. Vuonna 1996 Partek Nordkalk hankki käyttöönsä Viron suurimman toiminnassa olevan Vasalemmen kalkkikivi-esiintymän kaivosoikeudet ja laitokset sekä Kureveren dolomiittiesiintymän. Myös Pohjolan suurin, Rautaruukki Oy:n Raahessa sijaitseva kalkkipolttolaitos siirtyi vuoden lopussa Partek Nordkalkille. Tämän lisäksi yhtiö osti suomalaisen jauhatuslaitoksen ja solmi vastaavaa ruotsalaista laitosta koskevan sopimuksen. Lappeenrannassa käynnistettiin investoinnit, jotka kasvattavat paperipigmentin tuotantokapasiteettia neljänneksellä. Ruotsalaisen Ignabergan jauhatuslaitosta modernisoidaan. Ympäristöinvestointien määrä oli 10 (7) Mmk.

Partek Nordkalkin toimintaa tehostettiin yhdistämällä aiemmin divisioonina toimineet Nordkalk ja Partek Teollisuusmineraalit Partek Nordkalk Oy Ab -nimiseksi yhtiöksi.



Tulevaisuuden näkymät

Kysynnän odotetaan kasvavan jonkin verran vuonna 1997. Terästeollisuuden suhdanteissa näkyy positiivista kehitystä ja paperiteollisuuden pigmenttien hyvän menekin uskotaan jatkuvan. Strategian mukainen toiminnan laajentuminen Itämeren alueella vahvistaa Partek Nordkalkin asemaa sekä nykyisillä että erityisesti uusilla markkinoilla Baltiassa, Puolassa ja Venäjällä.

Kalkkikivi

Partek Nordkalk on Pohjolan johtava kalkkikiven tuottaja. Kalkkikiveä käytetään prosessiteollisuudessa sekä raaka-aineena että epäpuhtauksien poistamiseen. Yritys toimittaa kalkkikiveä terästeollisuudelle, kemian teollisuudelle ja sokeerteollisuudelle Suomessa ja Ruotsissa sekä sokeritehtaille Tanskassa, Baltiassa ja Saksassa. Suomen sementtiteollisuus on myös huomattava asiakas.

Vuonna 1996 Partek Nordkalk hankki Viron suurimman toimivan kalkkikiviesiintymän kaivosoikeudet ja laitokset Vasalemmassa sekä Kureveren dolomiittiesiintymän. Gdanskiin Puolaan perustettiin myyntikonttori.

Toimitukset Saksan, Puolan ja Baltian sokeriteollisuudelle lisääntyivät, kuten myös toimitukset Partek Nordkalkin omille laitoksille, jotka jalostavat raaka-aineen poltetuksi kalkiksi. Kalkkikiven kysyntä kasvoi jonkin verran edellisvuodesta.


Karbonaattituotteet

Partek Nordkalk on karbonaattituotteiden - murskatun ja jauhetun kalkkikiven - johtava valmistaja Suomessa ja Ruotsissa. Karbonaattituotteita käytetään maanviljelyksessä maanparannusaineena ja ympäristöhuollossa hiilivoimaloiden rikinpuhdistukseen sekä vesistöjen ja metsien happamoitumisen vähentämiseen. Karbonaattituotteita käytetään myös raaka-aineena monien rakennusaineiden, esim. tiilien, tasoiteiden ja laastien valmistuksessa sekä asfaltin täyteaineena. Tuotteet myydään suoraan loppukäyttäjille maanparannusaineita lukuun ottamatta, joiden jakelu tapahtuu keskusliikkeiden kautta.

Kristiinankaupungissa toimiva suomalainen Oy Semca Ab siirtyi yhtiön omistukseen kesäkuussa ja fuusioitiin Partek Nordkalkiin joulukuussa 1996. Semcan liikevaihto on noin 10 Mmk. Ruotsissa solmittiin sopimus All-Kalk AB:n siirtymisestä Partek Nordkalkille 1.1.1997. All-Kalkin vuosituotanto on

Kalkkia käytetään mm. maanparannusaineena maanviljelyssä. Kalkki neutraloi maaperän happamuutta ja parantaa kasvien kykyä käyttää hyväkseen lannoitteita. Vuosittain levitetään yli 1,5 miljoonaa tonnia Suomen ja Ruotsin pelloille.

Mineraalit



noin 50 000 tonnia, mikä kasvattaa Partek Nordkalkin karbonaattituotteiden tuotantoa Ruotsissa 10 prosentilla.

Maanparannukseen käytettävän kalkin kysyntä kasvoi Suomessa merkittävästi lähinnä edullisten sääolosuhteiden ansiosta. Talvi 1996 oli kylmä, minkä vuoksi hiilivoimat toimivat suurella teholla ja savukaasujen puhdistukseen tarkoitettujen karbonaattituotteiden kysyntä kasvoi. Karbonaattituotteille avautui uusia markkinoita myös Venäjältä. Sekä järvien kalkitukseen että maanparannukseen tarvittavan kalkin kysyntä lisääntyi Ruotsissakin edellisvuoteen verrattuna.

Poltettu ja sammutettu kalkki

Partek Nordkalk on Pohjolan johtava poltetun ja sammutetun kalkin valmistaja. Tuotteita käytetään prosessiteollisuuden raaka-aineena samoin kuin epäpuhtauksien poistoon, hiilivoimaloiden savukaasujen rikinpoistoon sekä vesilaitoksilla juoma- ja jätevesien alkalisointiin ja puhdistukseen. Poltettua kalkkia käytetään myös maastabilointiin.

Vuoden lopussa Pohjolan suurin kalkinpolttouuni eli Rautaruukin Raahessa sijaitseva laitos siirtyi Partek Nordkalkille. Se lisää Partek Nordkalkin kalkinpolttokapasiteettia lähes 50 prosentilla.



Kvartsi ja maasälpä ovat mm. lasiteollisuuden tärkeitä raaka-aineita valmistettaessa korkealuokkaista tasolasia. Partek Nordkalk on Suomen johtava kvartsin ja maasälvän tuottaja.

Poltetun kalkin kysyntä kasvoi eniten terästeollisuudessa. Ruotsissa myös selluteollisuudelle tehdyt toimitukset lisääntyivät.

Paperipigmentit

Partek valmistaa rikastettua kalsiittia, jota sen tytäryhtiö Suomen Karbonaatti Oy jalostaa edelleen päällystyspigmentiksi eli jauhetuksi kalsiumkarbonaatiksi Suomen paperiteollisuuden käyttöön. Suomen Karbonaatin toinen osakas ja Hydrocarb-tavaramerkin omistaja on sveitsiläinen Plüss-Staufer AG.

Lappeenrannassa käynnistyi investointiohjelma, jonka tarkoituksena on nostaa paperipigmenttien tuotantoa 25 prosenttia.

Paperipigmenttien kysyntä kasvoi, kun paperiteollisuuden tuotanto piristyi alkusyksystä, vuoden 1995 lopussa alkaneen heikon jakson jälkeen.

Muut mineraalit

Partek Nordkalk on Suomen johtava kvartsin, maasälvän ja wollastonitiin tuottaja. Lisäksi tuotetaan valimohiekkää ja tulenkestäviä vuorausmassoja. Kvartsi ja maasälpä ovat tärkeitä lasiteollisuuden ja keraamisen teollisuuden raaka-aineita. Niitä käytetään mm. tasolasin ja pakkauslasien valmistuksessa sekä laattojen ja posliinituotteiden lasituksessa. Wollastoniittia käytetään etupäässä lasitusten raaka-aineena. Kvartsia ja maasälpää toimitetaan kotimaiselle teollisuudelle, mutta niitä viedään myös muihin Euroopan maihin. Vuorausmassoja toimitetaan valimoille kautta maailman.

Lasiteollisuudessa ja keraamisessa teollisuudessa kysynnän painopiste - ja osa tuotantoa - on siirtynyt Itä-Euroopan maihin, koska rakennusalan kysyntä on laimeaa Etelä- ja Keski-Euroopassa, mutta vilkasta Itä-Euroopassa.

Kalkkikivipohjaisia paperipigmentejä käytetään täyte- ja päällystysaineena korkealaatuisessa paperissa. Paperipigmenttiä tuottaa Partekin tytäryhtiö Suomen Karbonaatti Oy. Lappeenrannassa on aloitettu investointiohjelma, joka nostaa paperipigmenttien tuotantoa 25 prosentilla.



Kumpulan Guthrie Berhard öljypalmuviljelmä, PD Lukut, Malesia

Ahmad Zamani Zainuddin
Apulaisjohtaja
Kumpulan Guthrie Berhard

“Meillä on käytetty HIAB-nostureita 70-luvulta saakka, jolloin aloimme konekuormata palmun hedelmiä, emmekä ole katuneet kaupojamme. Tuoreet kimput siirretään verkossa nosturin avulla yhdellä nostolla. Painoa on noin tonnin verran. Tämä helpottaa kuormausta eikä lisätyövoimaa tarvita. Olemme vähitellen koneistaneet kuormaustoimintoa vielä niin, että verkon asemesta käytämme nyt kahmariä.”

John P Fernando
Myyntipäällikkö (viljelmät)
Partek Cargotec Sdn Bhd

“Palmuöljy on merkittävä teollisuudenala Malesiassa. Myymme sekä HIAB-nostureita että Multilift-vaihtolavallaitteita hedelmien siirtoon ja kuljetukseen viljelmiltä jalostuslaitoksille. Tälle viljelmälle olemme toimittaneet HIAB-nostureita noin kuuden vuoden ajan. Olemme kiitoksen velkaa Tanskan Hiabille, joka kehitti erityisesti tähän tarkoitukseen sopivan nosturin.”

Cargotec

Cargotec on maailman johtava ajoneuvoihin asennettävien kuormankäsittelylaitteiden valmistaja. Yhtiön kaikille tuotteille on ominaista hydraulikka, asennus ajoneuvoihin, niiden käyttö kuormaukseen ja purkamiseen sekä tuotteille tarjottavat jälki-markkinapalvelut. Cargotec toimii maailmanlaajuisesti. Amerikka ja Aasia ovat edelleen sen maantieteellisiä kasvualueita.

HIAB-kappaletavaranoosturi on markkinajohtaja maailmassa. Loglift- ja Jonsered-puutavaranoostureilla on vahva asema Euroopan markkinoilla. Multilift- ja LeeBur-vaihtolavalaitteet ovat markkinajohtajia Euroopassa. Muita tunnettuja tuotteita ovat Norban jäteautot, Nummi-kippihydraulikka ja Focolift-takalaitanoostimet.

Asiakaskunnan muodostavat yksityiset kuljetusyrittäjät, suuret kuljetusliikkeet, laitevuokraamot, metsäkonevalmistajat ja -urakoitsijat, rakennusmateriaalitoimittajat, jätehuolto-yhtiöt, energialaitokset, kunnat, viranomaiset ja useiden maiden puoluslaitokset.

Kappaletavaranoosturien tuotantoyksiköt ovat Ruotsissa, Tanskassa, Hollannissa ja Espanjassa. Puutavaranoostureita valmistetaan Suomessa ja Ruotsissa. Vaihtolavalaitteiden tuotantolaitokset ovat Suomessa ja Hollannissa, kun taas jäteautojen valmistus tapahtuu Ruotsissa. Cargotecilla on omat myyntiyhtiöt Suomessa, Ruotsissa, Norjassa, Tanskassa, Iso-Britanniassa, Puolassa, Saksassa, Hollannissa, Belgiassa, Ranskassa, Italiassa, Espanjassa, Japanissa, Koreassa, Singaporessa, Malesiassa, USA:ssa ja Chilessä. Meksikossa on osakkuusyhtiö. Cargotecin oman jakeluverkoston tukena toimii itsenäisten maahantuojien ja jälleenmyyjien muodostama maailmanlaajuinen verkosto.

Avainluvut	1996	1995	Muutos %
Liikevaihto, Mmk	2 169	2 308	- 6
Liiketulos, Mmk	- 25	151	
- % liikevaihdosta	- 1	7	
Sijoitettu pääoma, ka, Mmk	1 004	961	4
- tuottoaste, %	neg.	17	
Investoinnit, Mmk	46	64	- 28
Poistot, Mmk	51	47	8
Henkilöstö 31.12.	2 614	2 804	- 7
T&K kustannukset, Mmk	66	62	7
T&K henkilöstö	117	107	

Divisioonat	Liikevaihto, Mmk		Henkilöstö keskimäärin	
	1996	1995	1996	1995
Kappaletavaranoosturit	1 176	1 184	920	932
Puutavaranoosturit	344	482	303	300
Vaihtolavalaitteet	320	330	260	270
Kehitysyksikkö	329	313	461	474
Myyntiyhtiöt			815	777
Yhteensä	2 169	2 308	2 795	2 753

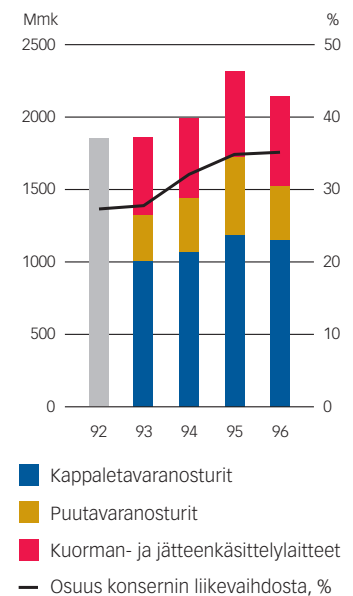
Liikevaihto markkina-alueittain, Mmk

	1996	%
Suomi	158	7
Muut Pohjoismaat	386	18
Muu EU	992	46
Muu Eurooppa	56	2
USA ja Kanada	210	10
Aasia	317	15
Muut	50	2
Yhteensä	2 169	100

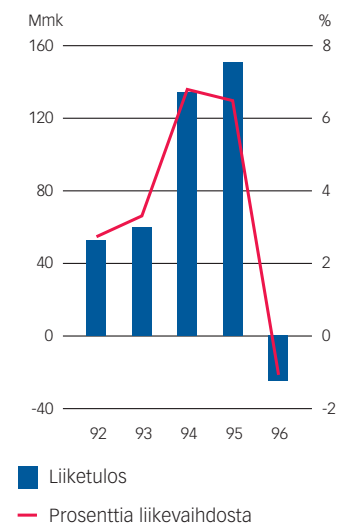


Carl-Gustaf Bergström, s. 1945
Konsernin varatoimitusjohtaja,
Partek Cargotec AB:n tj, dipl.ekon.
Partekin palveluksessa vuodesta 1970
Partekin osakkeita: 2 710

Liikevaihto



Liiketulos



- Kysyntä laski ja hintoihin kohdistui voimakas paine Cargotecin päämarkkinoilla
- Huomattavia rakennejärjestelytoimia
- Yhtenäisestä tuotemerkestä markkinointivoimaa
- Kysyntä pysyy alhaisena vuonna 1997, mutta tuloksen uskotaan paranevan merkittävästi rakennemuutoksen seurauksena

Liikevaihto ja tulos

Cargotecin liikevaihto oli 2 169 (1995: 2 308) Mmk eli laskua edellisvuodesta 6 prosenttia. Liiketulos oli – 25 (151) Mmk. Liiketoiminta-alueen rakennejärjestelyistä, ylikapasiteetin purkamisesta ja luottotappioista syntyi huomattavia kertaluonteisia kustannuksia. Ilman kertaluonteisia kustannuksia ja henkilöstön irtisanomiskustannuksia olisi viimeisen kolmanneksen liiketulos ollut positiivinen. Sijoitetun pääoman tuotto oli negatiivinen.

Cargotecin toimintaa leimasi heikko kysyntä yhtiön päämarkkinoilla, erityisesti Saksassa, mikä johtui kovasta hintakilpailusta ja ylikapasiteetista. Raskaiden kuorma-autojen kysyntä oli tasaista. Kuormankäsittelylaitteiden myyntiä heikensi kuitenkin metsä- ja rakennusallalla vallitseva laskusuhdanne. Metsänostureiden markkinat supistuivat voimakkaasti Euroopassa. Saatujen tilausten määrä laski 10 prosenttia edellisvuodesta ja oli 2 102 (2 328) Mmk. Negatiivinen kehitys kuitenkin tasoittui viimeisellä vuosikolmanneksella. Tilaukanta vuoden lopussa oli 363 (419) Mmk.

Syksyn aikana Cargotec otti käyttöön uuden organisaatorakenteen, jossa on neljä tuotedivisioonaa ja kolme myyntialuetta.

Tarkoituksena on vahvistaa myyntiä ja jälkimarkkinapalveluja sekä hyötyä koordinoitusta ostotoiminnasta, tuote- ja laatukehityksestä ja yhteisestä komponenttivalmistuksesta.

Yhtiössä ryhdyttiin viemään läpi laajaa kustannussäästöohjelmaa. Vuoden loppuun mennessä henkilöstön määrä

pieni 200 henkilöllä. Päätetyn henkilöstövähennyksen kokonaismäärä on 250. Tuotannon läpimenoaikojen lyhentämiseksi ja sidotun pääoman määrän vähentämiseksi on käynnistetty omat projektit.

Kaksi uutta myyntiyhtiötä perustettiin vuonna 1996, toinen Chileen ja toinen Italiaan, joka on maailman suurimpia kappaletavaranoistureiden markkinoita. USA:n markkinat kehittyivät edelleen hyvin. Toimialan investoinnit olivat 46 (64) Mmk.

Näkymät

Saatujen tilausten määrä jäänee alhaiseksi myös vuonna 1997, vaikkakin kustannusten pienenemisen ja toimenpideohjelman uskotaan parantavan tulosta merkittävästi. Cargotecin päämarkkinoilla Euroopassa tapahtuva kehitys vaikuttaa edelleenkin merkittävästi Cargotecin tulokseen. Kasvualueita ovat Aasia ja Amerikka, missä jakeluverkostoa vahvistetaan ja tuotteita sovelletaan edelleen paikallisia markkinoita varten. Kehitys kulkee kohti yhä suurempia asiakkaita, mikä luo mahdollisuuksia kehittää täydellisiä huolto- ja ylläpitopalveluita.

Cargotecin konsepti

Cargotecin konseptina on kehittää, valmistaa ja markkinoida ajoneuvojen kuormankäsittelylaitteita ja koneita. Tuotteille on yhteistä hydraulikka, asennus ajoneuvoihin, niiden käyttö kuormaukseen ja purkamiseen sekä niiden merkittävät jälkimarkkinat.

Kappaletavaranoisturit

Kappaletavaranoisturit-divisioona käsittää HIAB-nosturit, jotka ovat ajoneuvoihin asennettuja, raskaiden kuormien käsittelyyn käytettäviä kappaletavaranoistureita. Pieniä HIAB-nostureita asennetaan huolto- ja jakeluajoneuvoihin. HIAB on oman segmenttinsä markkinajohtaja kautta maailman. Nostureita käytetään etupäässä rakennusalaan ja infrastruktuuriin liittyvissä kuljetuksissa. Tuotteiden merkittävin markkina-alue on Eurooppa, mutta Aasia ja Amerikka ovat kasvualueita. Divisioonan liikevaihto oli 1 176 (1 184) Mmk.

Metzissä Ranskassa sijaitseva Hiabin varaosakeskus, joka toimittaa varaosia kaikkiin HIAB-nostureihin kautta Euroopan, on merkittävästi parantanut asiakaspalvelua.

Nostureiden ulottuvuus on kasvanut ja nostokyky parantunut. HIAB kehittää nostureihinsa elektronisia ohjaus- ja turvajärjestelmiä. Elektroniikka lisää nostureiden toimivuutta huomattavasti. Euroopassa myydyt HIAB-nosturit varustetaan EU:n konedirektiivin mukaisella CE-turvajärjestelmällä.

Puutavaranoisturit

Puutavaranoisturit-divisioona käsittää Loglift- ja Jonsered-merkkiset nosturit, joita käytetään etupäässä puutavaran käsittelyssä. Niitä käytetään myös yhä enemmän tuotannon

Tässä monitoimijoneuvossa yhdistyvät HIAB-nosturin nostoteho ja Multilift -vaihtolavalaitteen monipuolisuus. Kanadalaisen Surreyn kaupungin palolaitos käyttää autoa hälytystilanteiden ensisijaisena liikkuvana varastoyksikkönä.



Cargotec

kuormauslaitteina, esimerkiksi jätteen ja romun käsittelyssä, kierrätystoiminnoissa, rakennustoiminnassa jne. Tuotemerkit ovat vakiinnuttaneet asemansa Euroopan markkinoilla ja kasvualueita ovat Amerikka ja Aasia. Heikentyneestä kysynnästä huolimatta divisioona pystyi kasvattamaan markkinaosuuttaan jonkin verran ja säilytti vankan markkina-asemansa. Divisioonan liikevaihto oli 344 (482) Mmk.

Metsäkoneiden, esim. hakkuukoneiden ja kuormatraktoreiden, valmistajat ovat Puutavaranosturit-tuotetiedivisioonan tärkeitä asiakkaita. Logliftillä on yhteistyösopimus maailman suurimman metsäkonevalmistajan Timberjack-ryhmän kanssa. Timberjack-metsäkoneissa käytetään Loglift-nostureita. Ohjaamalla varustettujen nostureiden kysyntä on kasvussa ja Cargotec on ostanut ruotsalaisen, ohjaamoja valmistavan K-Produkter-nimisen yrityksen.

Vaihtolavalaitteet

Vaihtolavalaitteet-divisioona valmistaa vaihtolavalaitteita tuotenimillä Multilift ja LeeBur. Tuotteet ja järjestelmät sopivat erityisen hyvin jätteen kierrätykseen ja kuljetukseen sekä puolustuslaitosten kuljetustarpeisiin. Asiakkaat ovat etupäässä jätteenkäsittelyä harjoittavia yrityksiä, kuorma-autoilijoita ja eri maiden puolustuslaitoksia.

Cargotecin vaihtolavalaitteiden päämarkkina-alue on Eurooppa, missä se on myös selkeästi markkinajohtaja. Divisioonan liikevaihto oli 320 (330) Mmk.

Divisioonan Government Business Operations -yksikkö, joka markkinoi Cargotecin tuotteita puolustusvoimille ympäri maailmaa, menestyi jälleen hyvin. Vuonna 1996 yksikkö sopi vaihtolavalaitteiden toimittamisesta mm. Norjan, Kanadan ja Tsekin Tasavallan sotilasviranomaisille. Näkymät vuodelle 1997 ovat hyvät. Vaihtolavalaitteiden käytön uskotaan kasvavan maailmanlaajuisesti.

Kehitysyksikkö

Kehitysyksikkö käsittää Norban jäteajoneuvot, Nummi-kippihydrauliikan, Focolift-takalaitanostimet sekä osavalmistuksen. Avainasiakkaita ovat jätteenkäsittelyä harjoittavat yritykset, kunnat ja viranomaiset, kuorma-autojen päällirakenteiden valmistajat, jakelupalveluja tarjoavat yritykset, kuten esimerkiksi postilaitokset ja panimot, sekä muut Cargotec-yh-



Loglift ja Jonsered ovat Euroopan johtavia metsänosturimerkkejä. Pohjoismaisessa tavaralajimenetelmässä tukit kuljetetaan kuormatraktoreilla ja rekoilla, jotka hoitavat kuormauksen kohteessa omilla nostureillaan. Menetelmä on ympäristövaikutuksiltaan muita kevyempi ja sen vuoksi yleistymässä.

tiöt. Tuotteiden päämarkkinat ovat Skandinaviassa ja Iso-Britanniassa. Divisioonan liikevaihto oli 329 (313) Mmk.

Vuonna 1996 Norba vahvisti edelleen asemaansa Pohjoismaissa, missä se on selvä markkinajohtaja. Norba, joka on aikaisemminkin toimittanut suuren määrän jäteautoja Hongkongin hallitukselle, sai sieltä uuden sopimuksen vuonna 1996. Porvoossa oleva Nummen sylinteritehdas suljetaan kesäkuussa 1997 ja tuotanto siirtyy Perniöön.

Vahvistunut rakenne

Vuonna 1996 Cargotec päätti uudistaa liiketoimintansa ja rakenteensa. Tarkoituksena on alentaa kustannuksia, lisätä myyntiä, parantaa tuotantoa ja asiakaspalvelua sekä kehittää varaosa- ja jälkimarkkinapalveluja. Uusi organisaatio käsittää neljä tulosvastuullista tuotelinjaa (divisioona) ja kolme myyntialuetta, jotka ovat Eurooppa, Aasia, Pohjois- ja Etelä-Amerikka. Niissä maissa, joissa Cargotecilla on useita omia tuotekohtaisia myyntiyhtiöitä, näiden yhtiöiden toiminnot liitetään Partek Cargotecin monituotemyntiyhtiöiden alaisuuteen. Vuoden aikana myyntitoiminnot yhdistettiin Partek Cargotecin myntiyhtiöihin Iso-Britanniassa ja Ranskassa. Iso-Britanniassa avattiin kaksi uutta huoltokorjaamoa vahvistamaan jälkimarkkinaverkostoa. Selviä kasvumahdollisuuksia löytyy varaosa- ja jälkimarkkinapalveluista kaikkialla.

Tuotemerkin yhtenäistäminen

Cargotecilla on useita tuotemerkkejä, joista jotkut ovat maailmanlaajuisesti ja toiset alueellisesti tunnettuja. Tuotteiden välisen synergian esille tuomiseksi myös visuaalisesti ja vahvan tuotemerkkiperheen rakentamiseksi, Cargotecin merkkituotteet tunnustetaan nyt kautta maailman HIAB-norsusta.

Cargotec on Euroopan johtava vaihtolavalaitteiden valmistaja. Cargotecin Government Business Operations -yksikkö markkinoi näitä järjestelmiä puolustusvoimien ja YK:n rauhanturvaajien käyttöön ympäri maailmaa. Suurimpia asiakkaita ovat USA:n ja Iso-Britannian puolustusvoimat.

Eristeet



Mercedes-Benz AG, Stuttgart, Saksa

Frank Lehmann
Arkkitehti, projektipäällikkö
Mercedes-Benz AG

“Julkisivut ja niiden suunnittelu olivat iso haaste rakennusosastollemme. Harkittavana oli useita vaihtoehtoja ennen kuin päädyimme PAROC-elementteihin. Muut toimittajat eivät tarjoneet vuorivillaeristystä tässä muodossa. Paloluokitus, tuulta läpäisemätön verhous, yksinkertainen asennus ja tinkimätön laadun valvonta olivat ratkaisevia tekijöitä”.

Veli-Matti Savo
Vientipäällikkö
PAROC-rakennuselementit, Keski-Eurooppa
Partek Paroc Oy Ab

“Mercedes-Benzin uusi Stuttgartin tehdas tunnetaan “tulevaisuuden tehtaana”. Tämä tarkoittaa sitä, että rakennuksen tulee kaikilta osiltaan täyttää tulevaisuuden vaatimukset. Otimme haasteen vastaan määrätietoisesti ja etenimme asiakkaan kanssa kiinteässä yhteistyössä suunnitteluvaiheesta lähtien. Tavoitteenamme oli löytää sekä teknisesti että kaupallisesti paras ratkaisu. Olemme vakuuttuneita siitä, että juuri tällä tavalla pystymme parhaiten voittamaan asiakkaan luottamuksen.”

Eristeet

Partek Insulation on vuorivillapohjaisten eristeiden johtava valmistaja Suomessa ja Ruotsissa. Yhtiön päämarkkinat ovat Itämeren alueella. Sen vahva markkina-asema perustuu asiakaslähtöisyyteen, omaan valmistusteknologiaan ja eristystekniseen osaamiseen. Keskeisiä tavoitteita ovat toiminnan laajentaminen ja uudet tuotesovellukset.

Partek Insulation valmistaa vuorivillasta rakennuseristeitä, teknisiä eristeitä ja rakennuselementtejä. Tuotteita käytetään lämpö-, ääni- ja paloeristykseen. Rakennus-, teollisuus- ja LVI-eristeiden tuotemerkki on Paroc ja Ruotsissa Rockwool. Kasvavia alueita ovat pääasiassa tekniset eristeet, PAROC-rakennuselementit sekä uudet tuotteet ja sovellukset. Tuotteita kehitetään yhteistyössä asiakkaiden kanssa. Uudisrakentaminen muodostaa noin 40 prosenttia liikevaihdosta, kun taas korjausrakentaminen ja tekniset eristeet kumpikin vajaat 30 prosenttia.

Rakennuseristeiden markkinat ovat Itämeren alueella, teknisiä eristeitä vieään Euroopan maihin ja eristysteknologiaa sekä PAROC-rakennuselementtejä myydään ympäri maailmaa. Asiakkaita ovat rakennusyrietykset, urakoitsijat ja asennusliikkeet, teollisuuden parissa erityisesti rakennus- ja telakkateollisuus, pientalorakentajat sekä tukku- ja rautakaupat.

Partek Insulationin suurimmat tytäryhtiöt ovat Rockwool Ruotsissa ja Paroc Suomessa. Tuotantolaitoksia on neljällä paikkakunnalla Ruotsissa, kolmella paikkakunnalla Suomessa sekä yksi Liettuan Vilnassa. Myyntiyhtiöitä on Saksassa, Norjassa, Tanskassa, Belgiassa, Virossa, Latviassa ja Venäjällä. Puolaan on äskettäin avattu myyntiyhtiö. Lisäksi Partek Insulationilla on osakkuusyhtiöitä: Paroc Silikatas Liettuassa, Steinullarverksmidjan Islannissa, Ecoprim Ruotsissa ja Paroc Panel System Iso-Britanniassa.

Avainluvut	1996	1995	Muutos %
Liikevaihto, Mmk	1 341	1 204	11
Liiketulos, Mmk	101	68	49
- % liikevaihdosta	8	6	
Sijoitettu pääoma, ka, Mmk	461	425	8
- tuottoaste, %	24	17	
Investoinnit, Mmk	56	46	22
Poistot, Mmk	40	40	
Henkilöstö 31.12.	1 519	1 614	- 6
T&K kustannukset, Mmk	46	38	21
T&K henkilöstö	99	111	

Divisioonat	Liikevaihto, Mmk		Henkilöstö keskimäärin	
	1996	1995	1996	1995
Rakennuseristeet	765	681	858	871
Tekniset eristeet	310	291	404	424
PAROC-rakennuselementit	159	133	109	112
Teknologia	69	74	121	119
Muut	38	25	126	108
Yhteensä	1 341	1 204	1 618	1 634

Liikevaihto markkina-alueittain, Mmk

	1996	%
Suomi	405	30
Muut Pohjoismaat	536	40
Muu EU	232	17
Muu Eurooppa	148	11
Muut	20	2
Yhteensä	1 341	100



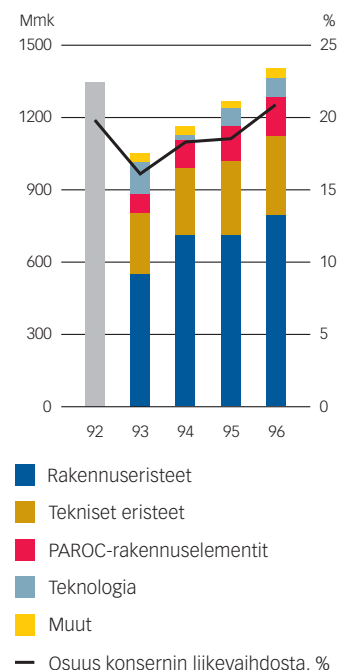
Peder Biese, s. 1950

Partek Insulation AB:n tj, ekonomi

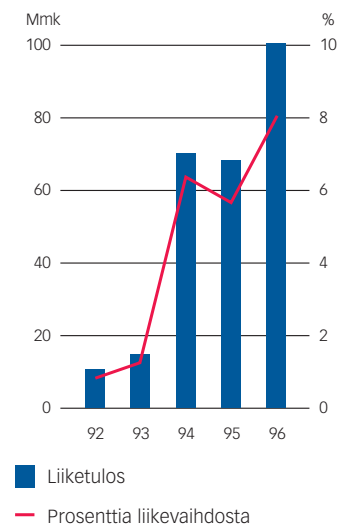
Partekin palveluksessa vuodesta 1973

Partekin osakkeita: -

Liikevaihto



Liiketulos



Eristeet

- Tulos parani selvästi
- PAROC-rakennuselementtien kasvu jatkui. Asuinrakentaminen vilkastui etenkin Suomessa. Teollisuuden investoinnit kasvattivat teknisten eristeiden kysyntää.
- Liettuan uusi vuorivillatehdas aloitti toimintansa. Vahva paikallinen läsnäolo Baltiassa parantaa edelleen asemia Itämeren alueella.
- Eristeiden kysynnän uskotaan kasvavan 1997.

Liikevaihto ja tulos

Partek Insulationin liikevaihto kasvoi 11 prosenttia ollen 1 341 (1995: 1 204) Mmk. Voimakkainta kasvu oli PAROC-rakennuselementeissä ja rakennuseristeissä, mutta myös teknisten eristeiden myynti oli edellisvuotta parempi. Suomessa kysyntä kasvoi toisella vuosipuoliskolla. Asuntotuotannossa aloitusten määrä kasvoi edelliseen vuoteen verrattuna 25 prosenttia vuonna 1996. Vienti Saksaan ja Baltiaan lisääntyi. Ruotsinkin asuntotuotanto alkoi nousta aallonpohjasta.

Liiketulos oli 101 (68) Mmk ja sijoitetun pääoman tuotto 24 (17) prosenttia. Hintakilpailu oli kovaa monilla markkinoilla. Partek Insulation säilytti kuitenkin markkinajohtajuutensa Suomessa, Ruotsissa ja Baltiassa. PAROC-rakennuselementit kasvattivat markkinaosuuttaan Euroopassa. Tulosta paransivat merkittävästi myös vuoden 1996 aikana suori-

tetut, kannattavuuden parantamiseen tähtäävät kehitystoimet. Investointien arvo oli 56 (46) Mmk ja ympäristöinvestointien 15 (3) Mmk.

Partek Insulationin strategiana on säilyttää ja parantaa asemaansa Itämeren alueella. Vilnassa, Liettuaissa sijaitsevan Paroc Silikatasin uuden vuorivillatehtaan tuotanto käynnistyi vuoden lopussa. Partek Insulation omistaa UAB Paroc Silikatasista 48 prosenttia ja on yhtiön suurin osakkeenomistaja. Muita osakkaita ovat Finnfund, Nefco ja liettualainen rakennusmateriaaliyrittäjä Silikatas. Vilnan tehtaan tuotantokapasiteetti on runsaat 20 000 tonnia vuodessa, mikä kasvattaa Partek Insulationin kokonaiskapasiteettia noin 10 prosentilla. Paroc Silikatasilla on noin 100 työntekijää ja sen tuotteet myydään lähinnä Baltian markkinoille. Kun Baltian alueella on pakko säästää energiaa, rakennukset ja teollisuusprosessit on eristettävä paremmin.

Syksyn aikana sovittiin Partek Insulationin kokonaan omistaman Rockwool Akustik & Interiörin liiketoimintojen myymisestä maailman suurimmalle alakattoyritykselle Armstrong World Industries Inc:lle. Partek Insulation omistaa näin syntyvästä uudesta yhtiöstä 40 prosenttia. Järjestely parantaa Akustik & Interiör -ryhmän taloudellisia resursseja ja avaa tuotteille pääsyn Armstrongin laajaan myyntiverkostoon. Kaupan toteutuminen edellyttää vielä eurooppalaisten kilpailuviranomaisten hyväksymistä.

Lappeenrannassa jatkettiin aiemmin aloitettua merkittävää investointiohjelmia.

Partek Insulation on viime vuosina panostanut voimakkaasti laatujärjestelmiin. Tavoitteena on alentaa kustannuksia ja vapauttaa pääomaa. Vuonna 1996 Paroc-rakennuselementit sekä Rockwoolin rakennuseristeet ja tekniset eristeet -tuotelinjat saivat ISO 9000:n mukaisen sertifiointin.

Tulevaisuuden näkymät

Rakennustuotanto näyttää elpävän etenkin Suomessa, missä rakennuslupien määrä kasvoi 15 prosenttia vuoden 1996 aikana. Kysynnän kasvu jatkuu Baltiassa. Prosessiteollisuuden investointien uskotaan lisäävän myös teknisten eristeiden kysyntää. PAROC-rakennuselementtienkin kysynnässä odotetaan kasvua. Panostukset Itämeren alueella jatkuvat. Puolassa Partek Insulation vahvistaa asemaansa ensi vaiheessa äskettäin avatun myyntiyhtiön avulla.

Asuinrakentamisen vilkastuminen Suomessa ja Ruotsissa vuonna 1996 kasvatti rakennuseristeiden kysyntää. Myönnettyjen rakennuslupien määrä kasvoi Suomessa 15 prosenttia. Partek on vuorivillaeeristeiden johtava valmistaja Suomessa ja Ruotsissa.



Eristeet



Rakennuseristeet

Partek Insulationilla on vankka asema Ruotsin ja Suomen eristemarkkinoilla. Tuotevalikoima käsittää Suomessa Paroc-Punaraita- ja Ruotsissa Rockwool-rakennuseristeet. Asiakkaat ovat kuluttajia, urakoitsijoita ja pientalorakentajia. Rakennuseristeitä viedään etupäässä Baltiaan, Venäjälle sekä Keski- ja Länsi-Euroopan maihin, ennen kaikkea Saksaan.

Asuntorakentaminen lisääntyi muutaman heikon vuoden jälkeen. Suomessa aloitettiin 23 000 (18 000) uutta asuntokohdetta. Asuntotuotanto Ruotsissa on edelleen alhaisella tasolla.

Rakennuseristeiden liikevaihto oli 765 (681) Mmk. Kysyntä kasvoi toisella vuosipuoliskolla.

Vuoden aikana tehtiin myös päätös rakentaa, kahden muun yrityksen kanssa, brikettitehdas Hällekisiin. Keväällä 1997 käynnistyvä tehdas valmistaa pääasiassa vuorivillajätteestä raaka-ainebrikettejä Hällekisin vuorivillatehtaalle. Brikettien käyttö vähentää tehtaan ympäristövaikutuksia. Lappeenrannassa jatkettiin aiemmin aloitettua investointiohjelmaa.

Tekniset eristeet

Teknisten eristeiden tuoteohjelma käsittää teollisuus- ja LVI-eristeet. Tuotteita käytetään prosessiteollisuudessa, LVI-eristeinä talonrakennuksessa, telakkateollisuudessa lähinnä paaloeristykseen sekä erilaisissa koneissa. Pohjoismaat ja Keski-Eurooppa ovat teknisten eristeiden markkina-alueita.

UPM-Kymmenen Kaukaan sellutehdas oli vuoden 1996 suurimpia ja haastavimpia kohteita Teknisille eristeille. Tehtaaseen toimitettiin esimerkiksi lähes 70 kilometriä kourueristeitä.

PAROC-rakennuselementtien paloturvallisuus havainnollistui dramaattisella tavalla varastorakennuksen tulipalossa Tanskassa. Se osa rakennusta, jossa oli käytetty PAROC-rakennuselementtejä, oli toimintakykyinen myös palon jälkeen.

Teollisuuden rakennusinvestoinnit lisääntyivät kuluneen vuoden aikana sekä Suomessa että Ruotsissa. Myös suurimmat vientimarkkinat, Saksa, Englanti, Italia ja Norja, kasvoivat jonkin verran. Sen sijaan laivanrakennussektorilla kysyntä laski. Teknisten eristeiden liikevaihto oli 310 (291) Mmk.

Lappeenrannan tehdas jatkoi käynnistettyä investointiohjelmaa. Syksyn aikana otettiin käyttöön uusi putkikouruja valmistava kone ja vuodenvaihteessa asennettiin suodattimet kupu-uunien savukaasujen puhdistukseen.

PAROC-rakennuselementit

PAROC-rakennuselementit ovat keveitä, paloturvallisia elementtejä, joita käytetään ulko-, väli- ja sisäkatoissa. Tärkeimpiä asiakkaita ovat elintarvike- ja puunjalostusteollisuus sekä muut teollisuusyritykset. PAROC-rakennuselementtejä käytetään entistä enemmän myös liiketaloissa ja julkisissa rakennuksissa sekä varasto- ja urheiluhalleissa.

Tärkeimmät markkina-alueet ovat Pohjoismaat, Saksa, Iso-Britannia, Benelux-maat sekä Baltia ja Venäjä.

PAROC-rakennuselementtien myynti kasvoi 20 prosenttia ollen 159 (133) Mmk. Kasvu oli voimakasta useilla markkinoilla. Toiminnan tehostamiseen tähtäävät panostukset jatkuvat.



Betonielementit



Hartwall Areena, Helsinki

Antero Hellstedt
Yksikönjohtaja
Partek Betonila Oy Ab

“Hartwall Areena on meidän kannaltamme ennätysellinen projekti. Saimme Skanska-Palmbergilta tehtäväksi toimittaa ja asentaa noin 11 000 betonista runkoelementtiä ja yli 5 km betonisia istuinelementtejä tähän helsinkiläiseen monitoimihalliin ja sen viereen rakennettavaan pysäköintitaloon. Teknisesti vaativa ja ainutlaatuisen hyvää yhteistyötä edellyttävä halli nousi ennätysvauhtia - 3,5 kuukaudessa.”

Hannu Sohlberg
Aluejohtaja
Alfred Palmberg Oy Ab

“Tämän projektin toteutus vaati kaikilta osapuolilta ehdotonta luottamusta, hyvää yhteistyötä ja korkeaa ammattitaitoa. Valitsimme Partek Betonilan, koska se on tullut tunnetuksi osaavana, taitavana ja luotettavana yhteistyökumppanina.”

Jalo Takala
Johtaja
Skanska Oy

“Otaen huomioon projektin vaikeusasteen ja sen tekniselle toteutukselle varatun lyhyen ajan luotimme muista suurista yhteistyöprojekteista saamiemme kokemusten perusteella siihen, että Partek Betonila selviytyy urakasta.”

Betonelementit

Partek on maailman johtavia betonelementtien valmistajia ja se keskittyy teollisesti valmistettuihin esijännitettyihin tuotteisiin.

Partekin päätuote on ontelolaatta, onteloilla kevennetty esijännitetty lattiaelementti. Muita tärkeitä tuotteita ovat talonrakennuksessa käytettävät pilarit, palkit ja julkisivuelementit sekä infrastruktuurirakentamiseen tarkoitetut silta- ja tunnelielementit sekä ratapölkkyt. Tärkeimpiä asiakkaita ovat rakennusurakoitsijat, rakennuttajat ja teollisuusyritykset. Hollannissa tärkeän jakelukanavan pienrakentajille muodostavat tukkukaupat.

Kuljetuskustannukset asettavat rajat alueelle, jonka sisällä betonelementtejä voidaan markkinoida kannattavasti. Partekin strategiana on saavuttaa valituilla ja rajatuilla alueilla johtava markkina-asema. Päämarkkina-alueet ovat Hollanti, Norja, Suomi ja Saksa. Tuotantolaitokset sijaitsevat Hollannissa (Partek Beton NL, jonka yhtiöt ovat VBI, Spanbeton, Schokbeton), Saksassa (Partek Brespa) ja Norjassa (Spenncon). Suomessa toimii ruotsalaisen Scancemin kanssa puoliksi omistettu Parma/Betonila. Singaporessa ja Malesiassa toimii Partekin osakkuusyhtiö Eastern Partek. Ranskassa jäljellä oleva betonelementtitoiminta kuuluu Muu liiketoiminta -ryhmään.

Partek Concrete Engineering on betonelementtitekniikan johtavia yrityksiä maailmassa. Yhtiö markkinoi maailmanlaajuisesti kehittämänsä ja Partekin tuotantolaitoksissa testattua teknologiaa ensisijaisesti tuotantolinjojen ja -laitteiden muodossa. PCE myös suunnittelee ja toimittaa kokonaisia tehtaita avaimet käteen -periaatteella.



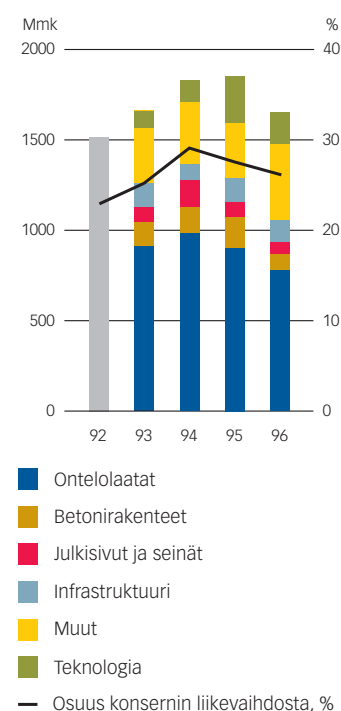
Bengt Jansson, s. 1946

Betonelementit, tj, dipl. ins.

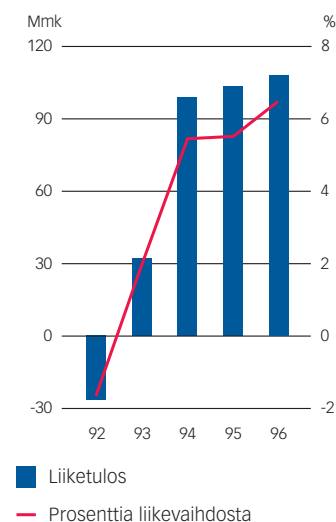
Partekin palveluksessa vuodesta 1979

Partekin osakkeita: 1 128

Liikevaihto



Liiketulos



Avainluvut	1996*	1995	Muutos %
Liikevaihto, Mmk	1 654	1 856	- 11
Liiketulos, Mmk	109	105	4
- % liikevaihdosta	7	6	
Sijoitettu pääoma, ka, Mmk	966	991	- 3
- tuottoaste, %	14	12	
Investoinnit, Mmk	112	63	78
Poistot, Mmk	90	91	- 1
Henkilöstö 31.12.	1 933	2 416	- 20
T&K kustannukset, Mmk	19	15	27
T&K henkilöstö	32	40	

* Schokbeton ei sisälly esitettyihin liiketoiminta-alueen lukuihin.

Divisioonat	Liikevaihto, Mmk		Henkilöstö keskimäärin	
	1996	1995	1996	1995
Hollanti ja Saksa	1 010	1 128	1 361	1 604
Norja	490	429	594	547
Teknologian myynti	185	288	162	152
Muut		52		34
- sisäinen laskutus	- 31	- 41		
Yhteensä	1 654	1 856	2 117	2 337
Suomi*	501	495 ¹		
Aasia*	316	206 ²		

* osakkuusyhtiö, ¹ Ainoastaan betonelementtitoiminta, ² Eastern Partek, Singapore ja Malesia

Liikevaihto markkina-alueittain, Mmk

	1996	%
Suomi	14	1
Muut Pohjoismaat	493	30
Muu EU	1 013	61
Muu Eurooppa	49	3
Aasia	80	5
Muut	5	0
Yhteensä	1 654	100

Betonielementit

- Liikevaihdon laskusta huolimatta kannattavuus parani
- Teollisen rakenteen vahvistaminen jatkuu
- Betonielementit-liiketoiminta-alueen kannattavuus ja vahva markkina-asema mahdollistavat sen itsenäistymisen
- Markkinakehityksessä ei uskota tapahtuvan merkittäviä muutoksia

Liikevaihto ja tulos

Betonielementit-liiketoiminta-alueen liikevaihto laski viime vuodesta ja oli 1 654 (1995: 1 856) Mmk. Liikevoitto kasvoi hieman ja oli 109 (105) Mmk. Sijoitetun pääoman tuotto oli 14 prosenttia (12). Investoinnit olivat 112 (63) Mmk. Liikevaihdon lasku johtui etupäässä liiketoimintojen myynnistä ja PCE:n mittavan projektin valmistumisesta Venäjällä olennaisilta osiltaan vuoden 1995 puolella. Tilauskanta vuoden lopussa oli 398 (544) Mmk ja saatujen tilausten määrä 1 641 (1 786) Mmk.

Betonielementtitoiminnan strategian mukaisesti toiminta keskitetään teollisesti valmistettaviin tuotteisiin ja maihin, joissa johtava markkina-asema voidaan saavuttaa ja ylläpitää. Tämän strategian mukaisesti Belgiassa toimiva Partek Ergon myytiin syyskuussa belgialaiselle konsortiolle. Hollannissa toimivasta Schokbetonista on päätetty luopua. Schokbetonin valmistamilla julkisivu- ja runkoelementeillä on vähän synergiaa liiketoiminta-alueen muiden tuotteiden kanssa. Schokbetonin nettotulos esitetään tuloslaskelmassa kohdassa Satunnaiset erät.

Näkymät

Hollannissa liikerakentamisen ennustetaan kasvavan edelleen. Asuinrakentamisen uskotaan tasaantuvan vuonna 1997. Myynnin Hollannista Saksaan Ruhrin alueelle uskotaan kasvavan edelleen. Tulevaisuudessa Hollannissa tullaan investoimaan voimakkaasti infrastruktuuriin, liikenneväylien, tunneleiden ja nopeiden junayhteyksien rakentamiseen.



Norjassa markkinoiden odotetaan kehittyvän positiivisesti. Kysynnän ennustetaan elpyvän jonkin verran Suomessa. Samaan aikaan tarjonta lisääntyy markkinoilla, jotka jo nykyisellään kärsivät ylikapasiteetista ja hintapaineista. Sekä Hollannissa että Saksassa alalle rakennetaan myös lisäkapasiteettia.

Teknologian myynnissä markkinatilanne vaihtelee voimakkaasti markkina-alueittain. Euroopan markkinoilla kysyntä on vähäistä, eikä siinä uskota tapahtuvan merkittäviä muutoksia. Venäjän markkinat supistuvat, kun taas Aasian markkinat kasvavat.

Liiketoiminta-alueella on vuoden 1996 aikana kiinnitetty erityistä huomiota mm. tuottavuuteen, asiakaslähtöisyyteen, kustannustehokkuuteen ja laatuun liittyvään koulutukseen. Koulutuksella ja laatujärjestelmien kehittämisellä pyritään luomaan paremmat edellytykset sopeutua markkinatilanteessa tapahtuviin nopeisiin muutoksiin.

Hollanti ja Saksa

Hollannin osuus Partekin betonielementtitoiminnan liikevaihdosta on noin puolet. Partek on markkinajohtaja Hollannissa. Toiminta Hollannissa on keskittynyt pitkälti ontelolaattoihin, joiden osuus yhdessä muiden teollisesti valmistettujen lattioiden kanssa on Hollannissa maailman korkein, noin 80 prosenttia.

Markkinat ovat kehittyneet Hollannissa suhteellisen vakaasti. Asuinrakentamisen määrä laski lievästi mm. kylmän talven takia ja muun rakentamisen määrä kasvoi jonkin verran. Liikevaihto Hollannissa oli 790 (846) Mmk. Tulos laski selvästi. Lisääntynyt kapasiteetti ja kiristynyt kilpailu Hollannin markkinoilla ovat vaikuttaneet hintatasoon alentavasti.

Tärkeimpiä toimituksia olivat erilaisiin tierakennuskohteisiin toimitetut siltapalkit. VBI:n suurimmat ontelolaattatoimitukset tehtiin Hollannin puolustusvoimille.

VBI sai Hollannissa päätökseen merkittävän kampanjan, jolla pyritään edistämään ontelolaattojen käyttöä käyttämällä perusteluna niiden myönteisiä ympäristövaikutuksia, joista tärkein on raaka-aineiden huomattava säästö. Hollantilainen Spanbeton voitti Kansainvälisen Betonielementtiteollisuusliiton palkinnon, joka myönnetään ensiluokkaisille betonielementtiprojekteille. Palkinto myönnettiin Amsterdamin maanalaisen siltaprojektista, johon Spanbeton toimitti raideliikennesillan kaarevat esijännitetyt betoniset kannatinpalkit.

Spanbeton toi markkinoille uuden tuotteen, jännebetonisen ponttipaalun, jota käytetään mm. tunneleiden ja maanalaisen parkkihallien seinissä sekä satamien ja jokien pengerryksissä ja muussa infrastruktuurirakentamisessa.

Partek Brespa on keskittynyt toimittamaan ontelolaattoja Saksan pohjois- ja itäosien liike- ja asuinrakentamiseen. Vaikka kysyntä Saksan markkinoilla on kokonaisuutena supistunut, ontelolaatta on onnistunut kasvattamaan markki-

Partekin norjalainen tytäryhtiö Spenncon toimittaa lentokenttä-rakennusten betonielementit Oslon uuteen päälentokenttään Gardermoeniin sekä ratapölkkyt Oslon ja lentokentän yhdistävään pikarautatiehen.

Betonelementit

naosuuttaan muiden lattiarakenteiden kustannuksella. Kiristyneen kilpailun ja lisääntyneen kapasiteetin takia hintataso Saksassa on laskenut. Partek Brespa onnistui kuitenkin lisäämään hieman liikevaihtoaan 112 (108) Mmk:aan ja parantamaan kannattavuuttaan.

Norja

Joulukuussa 1996 Partekin norjalaiseen tytäryhtiöön Spenn-Gruppeniin kuuluneet yhtiöt fuusioitiin yhdeksi yritykseksi, joka toimii nimellä Spenncon. Spenncon on markkinajohtaja Norjassa noin 50 prosentin osuudella. Spennconin päätuotteet ovat ontelolaatat, runkorakenteet ja ratapölkkyt. Muista Partekin betonelementtiyrityksistä poiketen, Spennconin toimituksiin sisältyy usein sekä asennus että kuljetus, jolloin myös palvelujen osuus liikevaihdosta on merkittävä.

Norjassa liikerakentaminen on kasvanut, mikä on lisännyt ontelolaattojen kysyntää. Spenncon kasvatti liikevaihtoaan edellisestä vuodesta noin 60 Mmk:lla 490 (429) Mmk:aan. Tulokset olivat edelleen positiiviset. Spenncon palkittiin toisena vuotena peräkkäin Partekin parhaasta tuloksesta. Merkittävimpiä toimituksia Norjassa olivat elintarviketeollisuuden tuotantolaitokset Strandassa ja Ålesundissa sekä auton osia valmistava tehdas Listassa.

Suomi

Partekin betonelementti-toiminnassa Suomessa tehtiin vuoden 1996 lopussa omistus- ja rakennejärjestelyjä. Partekin puoliksi omistamat betonelementtiyritykset Partek Betonila ja Parma päätettiin yhdistää. Muodostuvan yhtiön omistavat puoliksi Partek ja ruotsalaisen Scancemin tytäryhtiö Euroc Beton.

Yhtiön päätuote on ontelolaatta ja muita tuotteita ovat betoniset ratapölkkyt sekä seinä- ja runkoelementit. Parma/Betonila on elementiteollisuuden markkinajohtaja Suomessa noin 40 prosentin markkinaosuudella. Betonelementti-markkinoilla on edelleen merkittävästi ylikapasiteettia.

Partekin betonelementtiliiketoiminnan yhteenlaskettu liikevaihto Suomessa vuonna 1996 oli 501 (495) Mmk. Suurin yksittäinen toimitus oli Hartwall Areena Helsinkiin. Ennätysnopeassa aikataulussa toteutettu hanke on poikkeuksellisen laaja kokonaistoimitus.



Hollantilainen Spanbeton voitti Kansainvälisen Betonelementtiteollisuusliiton ensiluokkaisille betonelementtiprojekteillemyönnettävän palkinnon. Palkinto myönnettiin Amsterdamin maanalaisen siltaprojektista. Spanbeton toimittaa vastaanavanlaisia siltaelementtejä myös Rotterdamin kehätiehen.

Partek Betonilan porrastuotanto myytiin Lemminkäinen Oy:lle ja kannattamattomia tuotelinjoja on lopetettu. Virossa toimivan AS E-Betonelementin liikevaihto ei enää sisälly Partek Betonilan lukuihin (omistusosuus 44 prosenttia).

Singapore ja Malesia

Partek on mukana Aasian markkinoilla osakkuusyhtiön (45 prosenttia) kautta, jonka se omistaa singaporelaisen NatSteel-konsernin kanssa. Singaporessa ja Malesiassa toimiva yhtiöryhmä valmistaa betonelementtejä, laasteja ja tasoitteita. Eastern Partekin liikevaihto vuonna 1996 oli 316 (206) Mmk. Kannattavuus oli hyvä.

Teknologian myynti

PCE sai mittavan Sertolovo-projektin toimitukset Venäjällä olennaisilta osin valmiiksi vuonna 1995, mistä syystä vuoden 1996 liikevaihto laski selvästi 185 (288) Mmk:aan. Aasia on kasvattanut osuuttaan merkittävästi PCE:n liikevaihdosta. Myynnin kasvua on nopeuttanut PCE:n ja Eastern Partekin yhteistyö markkinoinnissa.

PCE:n suurimmat yksittäiset toimitukset Aasiaan olivat kahden ratapölkkyä valmistavan tehtaan toimittaminen Koreaan. Ratapölkkyä tullaan käyttämään Seoulin ja Pusanin kaupungit yhdistävässä ns. High Speed -radassa. PCE toimitti ontelolaattakoneita ja -laitteita mm. Singaporeen, Malesiaan ja Japaniin. Betoniasemia ja betonikuljetusjärjestelmiä toimitettiin lisäksi Taiwanille ja Thaimaahan. PCE:n Aasian toimitusten kokonaisarvo oli lähes 80 Mmk vuonna 1996.

Junien nopeuksien ja painon kasvu asettaa suuret vaatimukset kiskojen ja ratapölkkyjen laadulle. Betoniset ratapölkkyt ovat paras ja kestävin vaihtoehto. Partek on Norjan ja Suomen tärkein betonisten ratapölkkyjen valmistaja.

Muu liiketoiminta

Ryhmään kuuluu toiminta, joka toiminnallisesti tai maantieteellisesti on Partekin strategisen suuntauksen ulkopuolella. Ryhmän liikevaihto oli 35 (1995: 338) Mmk ja liiketulos 6 (-55) Mmk. Pohjois-Amerikan eristeteollisuuden ja Ranskan betonielementtitoiminnan tulosvaikutus on - 48 Mmk ja se on esitetty satunnaisissa erissä. Toimintaan sitoutui pääomia 708 Mmk, josta kiinteistöjen osuus oli 503 Mmk.

Toukokuussa 1996 Partek myi raskaasti tappiollisen Pohjois-Amerikan eristeteollisuutensa. Toiminnan liikevaihto vuonna 1995 oli 116 Mmk ja henkilöstön määrä 220. Pohjois-Amerikan johtava lasivillaeristeiden valmistaja Owens Corning osti Yhdysvalloissa sijaitsevan tehtaan koko liiketoiminnan sekä Kanadassa sijaitsevan tehtaan putkieristetoiminnan. Kanadan tytäryhtiö jäljelle jäävine liiketoimintoineen myytiin yhdysvaltalaiselle eristeteollisuusyritykselle Fibrex Insulations Inc:lle.

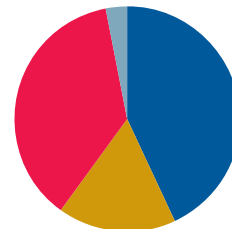
Syyskuussa Partek myi toisen Partekin Ranskassa sijaitsevasta betonielementtiyhtiöstä Partek Morin S.A.:n belgialaiselle konsortiolle. Yhtiön liikevaihto vuonna 1995 oli 70 Mmk ja henkilöstö 115.

Helmikuussa 1997 myytiin enemmistö toisesta Ranskassa sijaitsevasta betonielementtiyhtiöstä Morin Système Architectonique (MSA) SA:sta. Toimiva johto osti 32 prosenttia ja ranskalainen yksityinen sijoittaja 20 prosenttia yhtiöstä. Johdolla on optio kasvattaa omistusosuuttaan. MSA SA:lla on kaksi tehdasta Etelä-Ranskassa, jotka valmistavat korkealaatuisia julkisivuelementtejä, porraselementtejä ja muita erikoistuotteita. Henkilöstön määrä oli 280. Yhtiön liikevaihto oli 92 Mmk. Kannattavuus parani, mutta tulos oli edelleen tappiollinen.

A-Rakennusmies Oy on Suomen johtava rakennuskoneita ja -laitteita vuokraava yritys. Yhtiön tulos vuonna 1996 oli hyvä. A-Rakennusmiehen osakkeiden omistus (33 prosenttia) on Partekille finanssisijoitus.

Polarin pääomistajat vahvistivat vuoden aikana Polar Oy:n pääomarakennetta. Partekin omistusosuus Polar Oy:ssä on nyt 4,4 prosenttia. Samassa yhteydessä Partek teki yhtiöön 15 Mmk:n lisäsijoituksen hankkimalla omistukseensa noin 19 prosenttia Cervuctum Oy:n osakkeista. Cervuctum on suomalaisen kehitys- ja sijoitusyhtiö, joka omistaa 34,4 prosenttia Polarista.

Kiinteistöomaisuus käyttötarkoituksen mukaan



■ Toimistotilat, 43 %
■ Teollisuustilat, 17 %
■ Kehityskohteet, 37 %
■ Muut kiinteistöt, 3 %

Kiinteistöt

Kiinteistöhallinto realisoi, vuokraa ja hallinnoi Partekin teolliseen liiketoimintaan kuulumatonta kiinteistöomaisuutta.

Partekin varsinaisen liiketoiminnan ulkopuolisen kiinteistöomaisuuden arvo oli vuoden lopussa 503 Mmk. Kiinteistöomaisuuden tuottoa pyritään parantamaan kiinteistökehityksen, myynnin ja vuokrauksen avulla. Tavoitteena on vapauttaa kiinteistömääränsä sitoutuneita varoja muun liiketoiminnan käyttöön. Vuoden aikana myytiin liike-toimintaan kuulumatonta kiinteistöomaisuutta 40 Mmk:n arvosta. Tilinpäätöksessä on kiinteistöomaisuuteen liittyviä kuluvarauksia ja arvonalennuksia yhteensä 44 Mmk.

Pääosa toimistotilojen runsaan 200 Mmk:n arvosta muodostuu Helsingin Sörnäisissä sijaitsevien ja osittain omissa käytössä olevien toimistorakennusten arvosta.

Teollisuustilat ovat lähinnä kotimaisen betonielementtiteollisuuden rakennejärjestelystä yhtiölle jäänyttä omaisuutta. Sen arvo taseessa on noin 86 Mmk.

Kehityskohteisiin kuuluu Brysselissä olevat liiketilakohdeet, liikekiinteistöntontti Turussa, asuin- ja lomakiinteistöaluetta Paraisilla sekä tontit Vantaalla ja Helsingin Sörnäisissä. Kehitystyö on lähinnä kohteen käyttösunnittelua ja osin vuokrausasteen parantamista.

Muista kiinteistöistä pääosa on asuntoja.

Partek ja ympäristö

Partek on monialayhtiö, jonka liiketoiminta-alueet eroavat ympäristövaikutustensa osalta selvästi toisistaan. Mineraaliliiketoiminta-alue louhii kalkkikiveä, joka jalostetaan karbonaattituotteiksi sekä poltetuksi ja sammutetuksi kalkiksi. Lisäksi Mineraalit valmistaa mikrojauhettua paperipigmenttiä sekä louhii ja jalostaa maasälpää, kvartssia ja wollastoniittia. Suurimmat ympäristövaikutukset syntyvät raaka-aineen louhimisesta, kalkkikiven polttamisesta, kuljettamisesta sekä mineraalien märkärkastusprosesseista.

Ajoneuvojen kuormankäsittelylaitteita valmistavan Partek Cargotecin toiminta on konepajatoimintaa, jonka tyypillisiä tuotantovaiheita ovat hitsaus, koneistus, maalaus ja asennus. Ympäristövaikutukset prosessiteollisuuteen verrattuna ovat vähäisemmät, mutta tuotteiden yhdistävä tekijä hydraulikka ja siinä käytettävä öljy ovat niiden käytön kannalta potentiaalinen ympäristötekijä.

Eristeet-liiketoiminta-alue valmistaa vuorivillasta eristeitä lämmön ja äänen eristämiseen sekä palosuojaukseen. Valmistusprosessin ympäristövaikutukset liittyvät pääasiassa kiviaineksen sulattamiseen sekä vuorivillan jalostamiseen levyiksi, matoiksi ja putkieristeiksi. Vuorivillan sitomiseen käytetään orgaanista sideainetta. Ajoittaisia hajuhaittoja sattaa esiintyä prosessikaasujen suodatuksesta tai jälkipoltosta huolimatta.

Betonielementit-liiketoiminta-alue valmistaa kiviaineksestä, sementistä ja vedestä tuotteita, joita käytetään rakentamisessa. Päätuote on ontelolaatta, onteloilla kevennetty esijännitetty betonielementti, joita käytetään pääasiassa rakennusten latioissa ja välipohjissa.

Partekin ympäristöpolitiikka

Partekissa riskienhallinta sisältää ympäristö-, terveys-, turvallisuus-, suojelu- ja turva-asiat. Riskienhallinnan lähtökohta on suunnitelmallinen, jatkuva ja ennaltaehkäisevä toiminta riskien tunnistamiseksi ja hallitsemiseksi sekä vahinkojen tehokas hoitaminen. Konsernin ympäristöpolitiikan mukaisesti Partekin päämäärä on toimia ihmisiä ja ympäristöä haittaamatta. Partek kehittää jatkuvasti tuotteitaan, tuotantoprosessejaan ja toimintatapojaan siten, että tuotteiden elinkaaren aikaiset ympäristövaikutukset otetaan huomioon. Vastuu ympäristöasioiden hoidosta on linjajohdolla. Yhtymän riskienhallintajohtaja toimii ympäristönsuojelun vastuhenkilönä ja vastaa ympäristöpolitiikan toteutuksesta Partekissa.

Partekissa aloitettiin 1996 koko konsernin kattavan ympäristöraportointijärjestelmän kehittäminen. Konsernitasoisen raportointijärjestelmän tavoitteena on luoda systemaattinen ja jatkuva ympäristöasioiden seuranta liiketoiminta-alueilla osaksi johtamisjärjestelmää. Raportointijärjestelmä



suunnitellaan siten, että se ottaa huomioon ympäristökysymysten erilaiset painoarvot eri liiketoiminta-alueilla.

Useat Partek-konsernin yksiköt valmistelevat omia ympäristönhallintajärjestelmiään ISO 9000 -laatu- ja ympäristöjärjestelmän rinnalla. Partek Nordkalkin Suomen yksiköissä on tehty sisäiset ympäristökartoitukset osana ympäristönhallintajärjestelmän ISO 14001 kehittämistä. Myös Ruotsissa on aloitettu järjestelmän kehittäminen sisäisillä kartoituksilla. Partek Nordkalkin yksiköt Lappeenrannassa aloittavat henkilöstön ympäristökoulutuksen vuoden 1997 alussa ja hakevat ympäristönhallintajärjestelmän esiauditointia.

Partek Cargotecin divisioonista Vaihtolavalaitteet on päättänyt aloittaa valmistelutyöt ISO 14001 -sertifioinnin hankkimiseksi.

Eristeet-liiketoiminta-alue on päättänyt myös ottaa käyttöön ISO 14001 -mukaisen ympäristönhallintajärjestelmän vuoden 1997 aikana.

Betonielementit-liiketoiminta-alueella Hollannissa toimivat yhtiöt valmistelevat ISO 14001 -pohjaisen hallintajärjestelmän käyttöönottoa vuonna 1997.

Raaka-aineet ja energiankäyttö

Raaka-aineiden hankkimisen näkökulmasta Mineraaleilla ja Eristeillä on suurimmat ympäristövaikutukset. Kiviraaka-aineen louhimisen yhteydessä syntyy aina sivukiveä. Sivukiven määrän minimoiminen on paitsi ympäristön myös toiminnan taloudellisen kannattavuuden kannalta ensisijainen tavoite. Kallioperän tarkalla kartoittamisella ja valikoivalla räjäyttämällä voidaan räjäytysten määrää vähentää ja parantaa louhittavan kiven laatua. Osa sivukivestä voidaan hyödyntää edelleen esimerkiksi murskaamalla se sepeliksi, osa läjitetään kaivosten tuntumaan odottamaan myöhempää käyttöä. Käytöstä poistettujen kaivosten maisemalliset arvot pyritään palauttamaan entistämällä alueet. Esimerkiksi Ignabergan lo-

Partek ja ympäristö



petetun kaivoksen maisemoinnissa Ruotsissa on päästy hyviin tuloksiin. Paraisilla on kokeiltu toimivan kaivoksen sivukivikasan metsittämistä.

Maisemallisten vaikutusten lisäksi kaivostoiminta aiheuttaa myös pölyämistä, mikä näkyy etenkin avolouhosten ympäristössä. Kivien käsittely pyritään siirtämään suljettuihin tiloihin pölyämisen hallitsemiseksi.

Raaka-aineiden käytön kannalta betonielementeillä on merkittävä ympäristöllinen panos. Partekin betonielementti-toiminnan päätuote on ontelolaatta. Perinteiseen paikallarakentamiseen verrattuna ontelolaatta säästää merkittävästi raaka-aineita: noin 45 prosenttia betonia ja 70 prosenttia terästä. Betonijäte ja vialliset elementit voidaan murskata ja kierrättää tai käyttää esimerkiksi tienrakennuksen raaka-aineena.

Liiketoiminta-alueista Mineraalit ja Eristeet ovat energiantensiivisiä. Kummankin toiminnassa energian käytöllä on raaka-aineiden jalostamisessa olennainen rooli. Vuorivilaeristeissä tuotteiden valmistukseen käytetyn ja tuotteilla saavutetun energiansäästön välillä on erittäin positiivinen suhde. Vuorivillalla saavutetaan keskimäärin 100-kertainen energiansäästö sen valmistamiseen käytettyyn energiamäärään verrattuna.

Tuotantoprosessit ja päästöt

Vuoden 1996 aikana Eristeet-liiketoiminta-alueeseen kuuluva Rockwool käynnisti Ruotsissa uuden tuotantolinjan investoinnin, jossa vuorivillatehtaan jätteet ja polttoaineena käytettävä koksi puristetaan yhteen briketeiksi. Brikettejä käyttämällä voidaan omassa tuotannossa syntyvä jäte kierrättää takaisin tuotantoon, minkä lisäksi raaka-aineena voidaan käyttää myös lasimurskaa ja kuonaa. Uusi tuotantomenetelmä nostaa vuorivillauunin tuotantokapasiteettia ja vähentää koksen kulutusta noin 15 prosentilla, koska briketit palavat tasaisemmin kuin karkea kivimurska. Energian kokonaiskulutuksen laskiessa myös hiilidioksidipäästöt pienenevät.



Partek ja ympäristö

Kalkkikiven poltto yli 1 000 asteen lämpötilassa käynnistää kemiallisen prosessin, jonka seurauksena kalsiumkarbonaatti muuttuu kalsiumoksidiksi. Polton yhteydessä vapautuu merkittäviä määriä hiilidioksidia. Yli puolet Partek Nordkalkin kaikista hiilidioksidipäästöistä on peräisin itse kalkkikivestä ja loppuosa käytetyistä polttoaineista, kuten kivihielestä ja polttoöljystä. Nykyisin käytävissä olevilla tekniikoilla ei ole mahdollista ottaa talteen vapautuvaa hiilidioksidia. Kivihieksen sisältämästä rikistä osa sitoutuu kalkkiin polttoprosessin yhteydessä, mistä syystä kalkkitehtaiden rikkioksidipäästöt ovat suhteellisen pienet.

TERVEYS

Partek pyrkii riskienhallinta- ja ympäristöpolitiikkansa mukaisesti toimimaan aiheuttamatta haittaa ihmisille ja ympäristölle. Sen lisäksi, että Partek omilla toimillaan pyrkii varmistamaan valmistamiensa tuotteiden käyttöturvallisuuden, eri viranomaiset tutkivat ja luokittelevat tuotteita niiden terveysriskien perusteella. Vuonna 1996 huomion kohteena ovat olleet erityisesti vuorivilla ja kvartsi.

Vuorivilla

Vuorivilla valmistetaan sulattamalla sopivia kivilajeja lasimaiseksi massaksi, josta kehrätään ohuita kuituja. Kuidut sidotaan toisiinsa matoiksi, levyiksi ja putkieristeiksi polymerisoidulla hartsilla eli bakeliitilla, johon on lisätty pölynsidontaöljyä.

Eristevillakuitujen terveydellisiä vaikutuksia on tutkittu laajasti ja järjestelmällisesti yli 20 vuoden ajan. Tutkimustuloksia on arvioitu kansainvälisissä YK:n alaisten terveys- ja työjärjestöjen asiantuntijakokouksissa. Maailman Terveysjärjestön (WHO) syöväntutkimuslaitos IARC luokitteli vuonna 1987 eristevillakuidut luokkaan 2B eli "mahdollisesti karsinogeenisiksi aineiksi". Eristevillakuitujen terveysvaikutuksia on tutkittu luokituksen jälkeenkin, mutta tutkimuksissa ei ole tullut esiin mitään uutta näyttöä kuitujen terveysriskeistä. YK:n alaisten työ- ja terveysjärjestöjen (ILO ja WHO) yhteistyöryhmä, IPCS, teki vuonna 1988 arvioinnin, jossa todettiin, että nykyaikaisissa tuotanto-oloissa ei ole todettu eristevillakuitujen aiheuttavan kohonnutta terveysriskiä. ILO:n asiantuntijakokouksessa vuonna 1989 todettiin, että eristevillojen valmistukseen ja käyttöön liittyvä terveydellinen riski nykyisissä olosuhteissa on erittäin vähäinen ("minimal"). Euroopan Unionissa valmistellaan parhaillaan mineraalivillojen luokitusta. Samalla etsitään menetelmää, jonka määrittelemisnä kriteerein jokin kuitu tai sen muunnos vapautuu kokonaan luokittelusta. Partek seuraa yksityiskohtaisesti käynnissä olevan keskustelun etenemistä EU:ssa ja tulee noudattamaan sovittuja kriteereitä.



Kvartsi

Kvartsi on yleinen aine luonnossa, mm. hiekassa on huomattavia määriä kvartssia. Kvartsi on mm. lasi- ja keraamisen teollisuuden tärkeä raaka-aine. Kvartssia esiintyy myös jonkin verran rakennustuoteteollisuuden ja mineraaliteollisuuden käyttämissä kivilajeissa. Partek louhii ja jalostaa kvartssia kahdella paikkakunnalla Suomessa.

IARC muutti syksyllä 1996 kvartsin luokitusta. IARC toteaa toistaiseksi julkistamattomassa luokituksessa, että työperäinen hengitetty kvartsi kuuluu luokan 2A (todennäköisesti karsinogeeninen) sijasta luokkaan 1 eli karsinogeeninen. Luokitus on kvalitatiivinen eikä se ota kantaa riskin suuruuteen. Käytännössä kvartsialtistumisen aiheuttama riski on pieni.

Uusi luokitus ei edellytä uusia merkittäviä toimenpiteitä, vaan mahdolliset haitat pyritään ehkäisemään nykyisiä teknisiä ja hallinnollisia toimia tehostamalla. Pölyntorjunnan tehostaminen, tuotantotekniikoiden kehittäminen ja henkilökohtaisten suojaimien säännönmukaisen käytön korostaminen tuotantolaitoksissa ovat aktiivisia keinoja riskien minimoimiseksi. Säännöllisillä terveystarkastuksilla seurataan työntekijöiden terveydentilaa. Kansalliset ja kansainväliset elimet ottanevat lähivuosina kantaa riskin suuruuteen käytännössä, mikä saattaa johtaa esimerkiksi työhygienisten raja-arvojen tiukentamiseen ja kvartssia sisältävien materiaalien merkitsemiseen.

Hallituksen toimintakertomus

Yhteenveto

Konsernin liikevaihto laski 6 prosenttia vuodesta 1995 ja oli 6 160 Mmk. Lasku johtui mm. liiketoimintojen myynneistä. Tulos rahoituserien jälkeen heikkeni 44 Mmk ja oli 226 Mmk.

Partek jatkoi rakennejärjestelyjä ja vahvisti merkittävästi taloudellista pohjaansa.

Omistusosuus Euroc AB:sta (nykyinen Scancem) myytiin Aker RGI ASA:lle. Vuoden aikana luovuttiin suunnitelman mukaisesti Pohjois-Amerikan eristetoiminnasta ja Pohjois-Ranskan betonielementtitoiminnasta. Yksiköt kuuluivat Muu liiketoiminta -ryhmään. Myös Belgian betonielementtitoiminnasta luovuttiin.

Omavaraisuusaste nousi 30 prosentista 48 prosenttiin.

Mineraalit ja Eristeet vahvistivat markkina-asemaansa Itämeren alueella.

Taloukasvu konsernin päämarkkinoilla oli vuoden 1996 alkupuolella heikkoa, mutta voimistui loppuvuodesta. Kalkkipohjaisten tuotteiden ja teollisuusmineraalien kysyntä pysyi suunnilleen edellisvuotisella tasolla. Sen sijaan Cargotecin kuormankäsittelylaitteiden kysyntä supistui. Rakennustuotanto pysyi useimmilla markkinoilla aikaisemmalla tasolla, mutta pirstyi Suomessa.

Mineraalit-liiketoiminta-alueen liikevaihto kasvoi ja tulos parani. Cargotecin liikevaihto laski ja tulos heikkeni voi-

makkaasti. Eristeiden liikevaihto kasvoi ja tulos parani. Betonielementit-liiketoiminta-alueen liikevaihto laski, mutta tulos parani.

Tammikuussa 1997 Partek sopi Sisun ostosta. Yhdistymisen tuloksena syntyy vahva kansainvälinen kuormankäsittelyalan yritys. Yhdistyminen on teollinen ratkaisu, jonka Partekin vahva tase mahdollistaa. Partek keskittyy ja kasvaa.

Liikevaihto ja tulos

Konsernin liikevaihto laski 6 prosenttia ja oli 6 160 (1995: 6 556) Mmk. Lasku johtui lähinnä liiketoimintojen myynneistä Pohjois-Amerikassa, Belgiassa ja Ranskassa.

Vuoden 1996 liiketulos oli 284 (380) Mmk. Liiketuloon sisältyy nettomyyntivoittoa 10 Mmk. Tulos rahoituserien jälkeen oli 226 (270) Mmk eli 3,7 (4,1) prosenttia liikevaihdosta.

Euroc-osakkeiden (nykyinen Scancem) myynti toteutui toukokuussa. Myynnistä saatiin 1,6 mrd markan kauppahinta ja realisoitiin 501 Mmk:n myyntivoitto. Myyntivoitto on kirjattu satunnaiseksi tuotoksi.

Kiinteistöistä, jotka eivät ole operatiivisten liiketoimintojen käytössä, on kirjattu arvonalennus. Nämä arvonalennukset samoin kuin lopetettujen ja vielä lopetettavien liiketoimintojen nettotulos sekä lopettamiskustannukset on kirjattu satunnaisina kuluina. Satunnaisten kulujen määrä oli 140 Mmk.

Liikevaihto 1.1. – 31.12.1996

	1996		1995		Muutos %
	Mmk	Osuus, %	Mmk	Osuus, %	
Liiketoiminta-alueittain					
Mineraalit	976,1	15,6	866,6	13,0	12,6
Cargotec	2 169,0	34,7	2 308,0	34,7	- 6,0
Eristeet	1 340,9	21,4	1 203,6	18,1	11,4
Betonielementit	1 653,8	26,4	1 856,2	27,9	- 10,9
Muu liiketoiminta	35,1	0,6	337,7	5,1	- 89,6
Muut	82,9	1,3	82,9	1,2	0,1
Sisäinen laskutus	- 98,0		- 98,7		
Yhteensä	6 159,9	100,0	6 556,4	100,0	- 6,0
Markkina-alueittain					
Suomi	1 223,6	19,9	1 188,9	18,1	2,9
Muut Pohjoismaat	1 706,5	27,7	1 433,8	21,9	19,0
Muu EU	2 269,1	36,8	2 827,0	43,1	- 19,7
Muu Eurooppa	272,5	4,4	397,0	6,1	- 31,4
USA ja Kanada	213,0	3,5	291,0	4,4	- 26,8
Aasia	409,7	6,7	347,8	5,3	17,8
Muut	65,5	1,1	70,8	1,1	- 7,5
Yhteensä	6 159,9	100,0	6 556,4	100,0	- 6,0
josta:					
Suomi	1 223,6	19,9	1 188,9	18,1	2,9
Vienti Suomesta	734,6		805,0		- 8,7
Ulkomaat	4 936,3	80,1	5 367,5	81,9	- 8,0

Hallituksen toimintakertomus

Tilikauden nettotulos satunnaisten erien, verojen ja vähemmistöosuuden jälkeen oli 515 (149) Mmk.

Sijoitetun pääoman tuotto oli 9,2 (10,1) prosenttia. Oman pääoman tuotto verojen ja laskennallisen verovelan muutoksen jälkeen oli 7,4 (11,0) prosenttia. Osakekohtainen tulos verojen ja laskennallisen verovelan muutoksen jälkeen oli 3,99 (5,04) mk. P/E -luku oli 18 (10).

Cargotecin ja Muu liiketoiminta -ryhmän tappioiden takia koko konsernin sijoitetun pääoman tuotto jäi selvästi alle asetetun tavoitetason. Muut liiketoiminta-alueet paransivat sijoitetun pääoman tuottoaan. Mineraalien sijoitetun pääoman tuotto oli 18 (17), Eristeiden 24 (17) ja Betonielementtien 14 (12) prosenttia.

Valuuttakurssimuutosten vuoksi vuoden 1996 liikevaihto on suurempi ja liike-tulos hieman parempi kuin kiintein valuuttakurssien laskettuna. Valuuttakurssimuutosten tasevai-
kutus on vähäinen.

Liiketoiminta-alueet

Mineraalit: Liiketoiminta-alue valmistaa kalkki- ja mineraali-tuotteita teollisuudelle, ympäristöhuoltoon ja maataloudelle.

Liikevaihto vuonna 1996 oli 976 (867) Mmk, mikä oli 13 prosenttia edellisvuotista enemmän. Nousu johtui toimitus-
ten lisääntymisestä terästeollisuudelle ja maatalouskalkin myynnin kasvusta Suomessa ja Ruotsissa sekä paperiteolli-
suuden toimitusten kasvusta loppuvuonna.

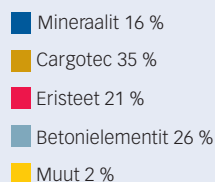
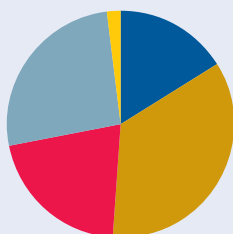
Liiketulos parani jonkin verran edellisvuotisesta ja oli 147 (138) Mmk. Tulosparannus johtui ennen kaikkea myynnin kasvusta ja korkeammasta kapasiteetin käyttöasteesta.

Cargotec: Liiketoiminta-alue valmistaa pääasiassa ajo-
neuvojen kuormankäsittelylaitteita, kuten kappaletavarano-
stureita, puutavarano-
stureita, vaihtolavalaitteita ja jäteautoja. Useissa maissa tuotteet myydään omien myyntiyhtiöiden kautta, mutta osittain myös maahantuojien ja itsenäisten jäl-
leenmyyjien välityksellä.

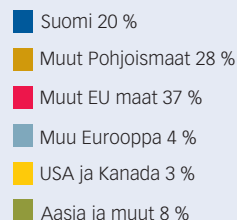
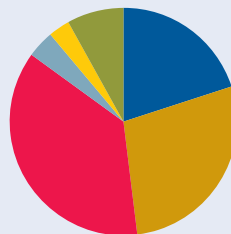
Useimpien Cargotecin tuotteiden kysyntä heikkeni. Las-
ku näkyi etenkin kappaletavarano-
stureiden ja vaihtolavalait-
teiden kysynnässä Länsi-Euroopassa. Tilausten määrä alkoi laskea jo vuoden 1995 lopussa ja pysyi matalana koko vuo-
den 1996. Tilauskanta oli vuoden vaihteessa edellisvuotista pienempi. Liikevaihto laski 6 prosenttia ja oli 2 169 (2 308) Mmk.

Liiketulos heikkeni edellisvuotisesta ja oli -25 (151) Mmk. Kaikkien tuoteryhmien tulos heikkeni. Liiketulokseen sisältyy merkittäviä kertaluonteisia kustannuksia, kuten henkilöstön ir-
tisanomiskustannuksia, etenkin vuoden viimeisen kolmannek-
sen aikana. Ilman näitä kustannuksia olisi syys-joulukuun liike-
tulos ollut positiivinen. Laaja toimenpideohjelma käynnistettiin vuonna 1996 ja sen toteutus jatkuu vuonna 1997. Mikäli tuo-
tantomäärät pysyvät vuoden 1996 tasolla, toimenpideohjel-
man kustannussäästöt ylittävät 100 Mmk vuositasolla.

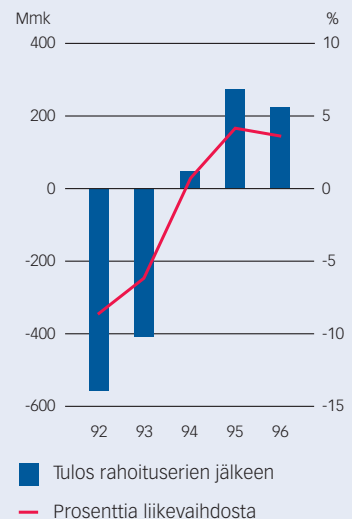
Liikevaihto liiketoiminta- alueittain



Liikevaihto markkina- alueittain



Tulos rahoituserien jälkeen



Hallituksen toimintakertomus

Eristeet: Liiketoiminta-alue valmistaa vuorivillaeristeitä ja myy vuorivillan valmistusteknologiaa.

Liikevaihto kasvoi viime vuodesta 11 prosenttia ja oli 1 341 (1 204) Mmk. Rakennuseristeiden kysyntä on viime vuosien aikana voimakkaasti vähentynyt Suomessa ja Ruotsissa, mutta nyt kysyntä elpyi etenkin Suomessa. Myös teknisten eristeiden ja PAROC -elementtien myynti kasvoi. Vienti Pohjoismaista Saksaan ja Baltian maihin kasvoi.

Liiketulos nousi edellisvuotisesta 101 (68) Mmk:aan. Tuolosparannus johtui lähinnä tehokkuuden noususta ja kysynnän kasvun mahdollistamasta korkeammasta kapasiteetin käyttöasteesta.

Betonielementit: Liiketoiminta-alue valmistaa teollisesti tuotettuja betonielementtejä ja myy betonielementtien valmistusteknologiaa. Päätuotteiden eli lattiaelementtien käytettävien ontelolaattojen kysyntä kasvoi Suomessa ja Norjassa ja säilyi Hollannissa suunnilleen viime vuoden tasolla.

Vuoden aikana myytiin Belgian betonielementtitoiminta. Hollantilaisen tytäryrityksen Schokbetonin liiketoiminnasta on päätetty luopua, koska yhtiön tuotevalikoima ei ole liiketoiminta-alueen strategisen linjauksen - teollisesti valmistetut esijännitetyt betonielementit - mukainen.

Liikevaihto supistui viime vuodesta 11 prosenttia ja oli

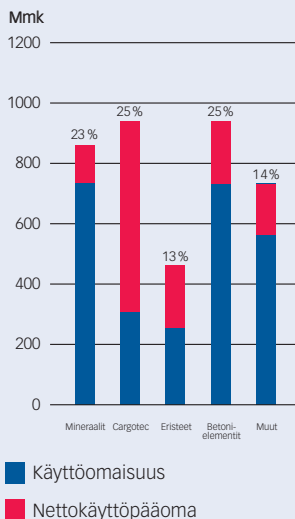
1 654 (1 856) Mmk. Lasku johtui Belgian toiminnan myynnistä ja päätöksestä luopua Schokbetonista. Myös saadut tilaukset ja tilauskanta supistuivat edellisvuotisesta.

Liiketulos oli 109 (105 Mmk). Toiminnan tulos parani Norjassa ja Saksassa, mutta heikkeni Hollannissa ja teknologian myynnissä. Schokbetonin vuoden 1996 tulos ei sisälly esitettyihin liiketoiminta-alueen lukuihin.

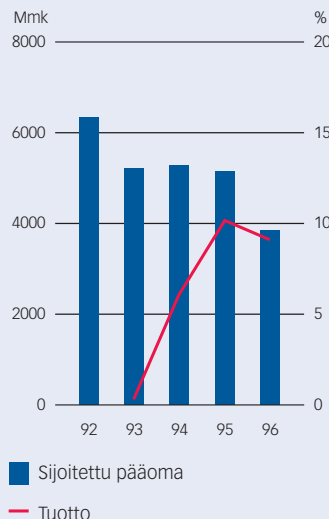
Muu liiketoiminta: Ryhmään vuoden 1996 alussa kuuluneista liiketoiminnoista myytiin vuoden aikana Pohjois-Amerikan eristetoiminta ja Pohjois-Ranskan betonielementtitoiminta. Ranskassa vielä jäljellä olevasta betonielementtitoiminnasta on päätetty irtautua. Helmikuussa 1997 solmitulla sopimuksella Partek myi toimivalle johdolle ja ranskalaiselle sijoittajalle enemmistöosuuden yrityksestä. Kiinteistöistä, jotka eivät ole operatiivisen liiketoiminnan käytössä, on kirjattu arvonalennus.

Osakkuusyhtiö A-Rakennusmiehen tulos parani ja kannattavuus oli hyvä. Polar-Yhtymä Oy on laajan pääomaohjelman avulla vahvistanut tasettaan. Partekin suora osakeomistus Polar-Yhtymästä on 4,4 prosenttia. Lisäksi Partek omistaa kehitys- ja sijoitusyhtiö Cervuctum Oy:sta 19 prosenttia, joka puolestaan omistaa 34,4 prosenttia Polarista.

Sijoitettu pääoma liiketoiminta-alueittain



Sijoitettu pääoma ja tuotto (ROC)



Taserakenne



Hallituksen toimintakertomus

Maksuvalmius, vakavaraisuus ja rahoitusriskien suojaus

Hallituksella ei ollut vuoden aikana valtuutusta korottaa osakepääomaa.

Matalan investointitason ansiosta maksuvalmius oli vuoden aikana hyvä. Euroc-osakkeiden myynti vahvisti maksuvalmiutta 1,6 miljardilla markalla vuonna 1996.

Muuhun kuin ydinliiketoimintoihin sitoutuneen pääoman vapauttaminen jatkuu.

Konserni pyrkii aktiivisesti selvittämään erilaisia rahoitusriskejä ja vähentämään niiden vaikutuksia. Näitä riskejä ovat mm. valuutta-, rahoitus- ja maksuvalmius, korko- sekä vastapuoliriskit. Riskienhallintaa käsitellään yksityiskohtaisemmin sivulla 61.

Korollinen nettovelka ilman vaihdettavaa debentuurilainaa väheni vuoden aikana 1 626 Mmk:lla ja oli vuoden lopussa 675 Mmk. Pitkäaikainen vieras pääoma, sisältäen seuraavan vuoden kuoletukset, oli vuoden vaihteessa 1 213 (1 933) Mmk. Tästä oli 818 (1 260) Mmk paikallisessa valuutassa ja 395 (673) Mmk valuuttaluottoja eri valuutoissa, jotka oli pääasiassa otettu muuntoriskin vähentämiseksi.

Nettorahoituskustannukset osakkuusyhtiöosuudet mukaan luettuna olivat 58 (109) Mmk. Nettokorkokustannukset olivat 1,3 (3,1) prosenttia liikevaihdosta.

Vuoden lopussa konsernin omavaraisuusaste oli 48,4 (30,1) prosenttia. Ilman vaihdettavaa debentuurilainaa omavaraisuusaste oli 45,1 (27,6) prosenttia.

Osakkeet ja osakkaat

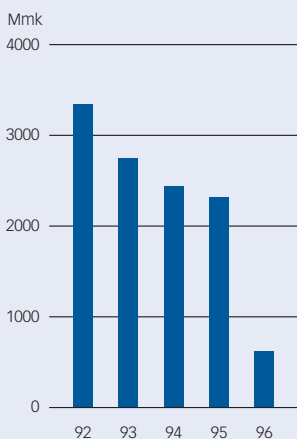
Kaupankäynti Helsingin Arvopaperipörssissä oli vuoden aikana vilkasta. Pörssikurssit vahvistuivat merkittävästi. HEX-yleisindeksi nousi vuoden aikana 46 prosenttia.

Partekin osakkeen kurssikehitys seurasi yleistä kurssikehitystä. Vuoden viimeisen pörssipäivän keskipurssi nousi 49,89 mk:sta 71,57 mk:aan vuonna 1996 eli 43 prosenttia. Vuoden aikana Partekin osakkeen kurssi oli korkeimmillaan joulukuussa 74,00 markassa ja matalimmillaan tammikuussa 46,10 markassa.

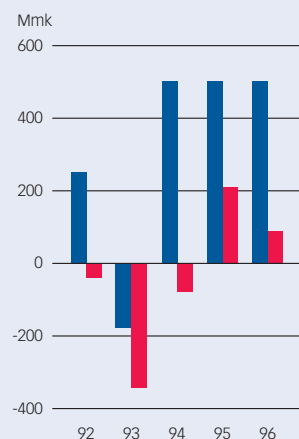
Yhtiön osakkeiden kokonaisvaihto Helsingin Arvopaperipörssissä oli kalenterivuoden aikana 692 (461) Mmk. Vaihdetujen osakkeiden lukumäärä oli vastaavana aikana 10,5 (7,5) miljoonaa kappaletta eli yhteensä 27 (20) prosenttia osakkeiden määrästä.

Osakkeenomistajien lukumäärä oli vuoden lopussa 10 993 (11 589).

Korolliset nettovelat



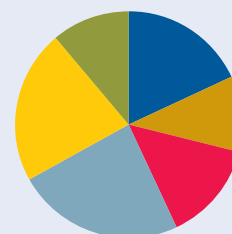
Kassavirta



■ Kassavirta*
■ Kassavirta investointien jälkeen

* = liiketulos+poistot-käyttöpääoman kasvu-nettorahoituskulut-verot

Investoinnit



■ Mineraalit 18 %
■ Cargotec 11 %
■ Eristeet 14 %
■ Betonielementit 24 %
■ Muu liiketoiminta 22 %
■ Muut 11 %

Hallituksen toimintakertomus

Osingonjako

Hyväksymänsä osinkopolitiikan mukaisesti tehdessään osinkoehdotuksensa hallitus huomioi konsernin tuloskehityksen, rahoitusrakenteen ja kasvuodotukset. Tavoitteena on jakaa osakkeenomistajille vähintään neljännes tuloksesta laskettuna tuloksesta ennen satunnaisia eräiä vähennettynä vähemmistöosuudella ja laskennallisilla veroilla.

Hallitus ehdottaa, että vuoden 1996 osinkona maksetaan kuten edellisenäkin vuonna 1,50 mk osakkeelta eli noin 38 prosenttia osakekohtaisesta tuloksesta. Lisäksi ehdotetaan maksettavaksi Euroc-osakkeista saadusta myyntivoitosta lisäosinko 2,50 mk/osake. Maksettavaksi esitetty osinko on siten yhteensä 4,00 mk osakkeelta eli yhteensä 154 Mmk.

Osakassopimus

Osana sopimusta, jolla Partek hankkii omistukseensa Sisun, Aker RGI myy omistamansa Partek-osakkeet Suomen valtiolle. Samalla purkautuu vuonna 1994 solmittu osakassopimus Aker RGI:in, Stiftelsen för Åbo Akademin, Sampo-ryhmän ja Eläke-Varman välillä.

Hallitus

Täytettyään 70 vuotta hallituksen puheenjohtaja Carl Olof Tallgren luopuu hallituksen jäsenyydestä 10.4.1997 pidettävässä yhtiökokouksessa. Hän on toiminut hallituksen jäsenenä vuodesta 1979 ja toiminut sen puheenjohtajana vuodesta

1987. Ajanjakso on ollut merkittävien muutosten aikaa. C O Tallgrenilla on ollut keskeinen asema Partekia 1990-luvun alussa kohdanneiden suurten vaikeuksien voittamisessa ja toiminnan suuntaamisessa uusille aloille, mitä yhdistyminen Sisun kanssa merkitsee. Muut hallituksen jäsenet esittävät Partekin lämpimän kiitoksen.

Vuoden aikana hallituksen jäsenyydestä erosivat Jouko K. Leskinen, jonka tilalle valittiin Juha Toivola, Cato A. Holmsen, jonka tilalle valittiin Morten Persen sekä Tom Ruud, jonka tilalle valittiin Bjørn Rune Gjelsten.

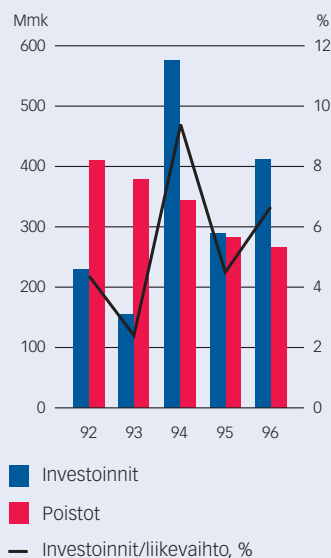
Hallituksen jäsenten lukumäärä on vuoden ajan ollut kahdeksan. Hallituksen kokoonpano vuoden lopussa oli seuraava: Carl Olof Tallgren, puheenjohtaja, Bjørn Rune Gjelsten, varapuheenjohtaja, Jan Ekberg, Bjørn Mattsson, Morten Persen, Paavo Pitkänen, Juha Toivola ja Christoffer Taxell.

Rakennejärjestelyt

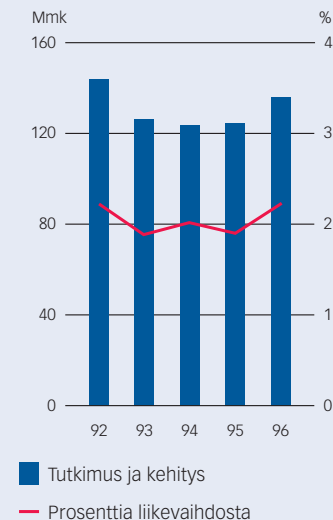
Vuoden 1996 aikana myytiin Euroc-omistus. Osakkeista vapautuneet varat vahvistivat konsernin pääomarakennetta ja mahdollistivat osaltaan Sisun ostamisen, mistä on solmittu esisopimus tämän vuoden tammikuussa.

Muu liiketoiminta -ryhmän painolastia onnistuttiin vähentämään. Pohjois-Amerikan eristetoiminta ja Pohjois-Ranskan betonielementtitoiminta myytiin. Myös Belgian betonielementtitoiminnasta luovuttiin. Ranskalaisen betonielementtiyrityksen MSA:n enemmistöosuudesta on luovuttu. Hollanti-

Investoinnit ja poistot



Tutkimus ja kehitys



Hallituksen toimintakertomus

laisen tytäryrityksen Schokbetonin betonielementtiliiketoiminnasta on päätetty luopua.

Partekin puoliksi omistamat betonielementtiryitykset Partek Betonila Oy Ab ja Parma Oy yhdistyvät. Uuden yhtiön Parma/Betonilan omistavat puoliksi Partek ja ruotsalainen Scancem. Yhtiöstä tulee elementtiteollisuuden markkinajohtaja Suomessa noin 40 prosentin markkinaosuudella.

Investoinnit

Investoinnit kasvoivat edellisvuoden 292 Mmk:sta 415 Mmk:aan. Investoinnit jakautuivat käyttöömaisuusryhmittäin seuraavasti:

(Mmk)	1996	1995
Rakennukset ja rakennelmat	55,5	56,3
Koneet ja kalusto	145,4	161,1
Osakkeet ja osuudet	60,3	28,9
Muut	154,2	45,8
Yhteensä	415,4	292,1

Suurin osa vuoden investoinneista oli korvaus- ja ympäristöinvestointeja. Suurimmista laajennusinvestoinneista voidaan mainita:

- Hässleholmin lähellä Ingnabergassa Ruotsissa sijaitsevan jauhettua kalkkia valmistavan tehtaan uudistus- ja automatisointityö valmistui. Tuotantolaitos on otettu käyttöön vuoden 1997 alusta.
- Kalkkikivi- ja dolomiittiesiintymien hyödyntäminen alkoi Virossa.
- Mikrojuhettun kalsiitin tuotantokapasiteetin ja laadun nosto Suomen Karbonaatti Oy:n tuotantolaitoksilla Lappeenrannassa.
- Partek Nordkalkille siirtyi Rautaruukin Raahan kalkinpolttolaitos.
- Lappeenrannan vuorivillatehtaan korjaus- ja uudistus-työt jatkuvat. Investointiohjelma jatkuu usean vuoden ajan. Investoinnit vähentävät myös tehtaan ympäristökuormitusta.
- Brysselistä ostettiin takaisin kiinteistö.

Henkilöstö

Henkilöstöä oli vuoden aikana keskimäärin 7 741 (8 638). Vuoden lopussa henkilöstömäärä oli 7 256, kun se vuotta aiemmin oli 8 654. Henkilöstömäärän vähentyminen johtuu osittain vuoden aikana toteutetuista rationointitoimenpiteistä, osittain liiketoimintojen myynneistä. Lukuihin ei myöskään sisälly niiden liiketoimintojen henkilöstö, joiden osalta luopumispäätös on tehty.

Tapahtumat vuonna 1997

Partekin ja Oy Sisu Ab:n osakkeenomistajien välisen sopimuksen mukaan tulee Partek hankkimaan vuoden 1997 aikana Oy Sisu Ab:n koko osakekannan. Sisun liikevaihto vuonna 1996 oli 5,8 mrd markkaa. Yhtiön kolme ydinliiketoimintaa ovat satamien ja maaterminaalien kontinkäsittelyjärjestelmät, metsäkoneet sekä traktorit.

Yritysosto tapahtuu vaiheittain. Partek ostaa 53,8 prosenttia Sisun osakkeista suuntaamalla 10 miljoonan osakkeen osakeannin Sisun suurimmalle omistajalle Suomen valtiolle sekä Valmet Oy:lle ja Oy Sisu Ab:n Toimihenkilöiden Eläkesäätiölle sekä maksamalla 130 Mmk käteisenä.

Suomen valtio myy loput 46,2 prosenttia Sisun osakkeista Aker RGI ASA:lle ja saa vastineeksi 10 miljoonaa Partekin osaketta. Partek ostaa vuoden loppuun mennessä Aker RGI:lta tämän Sisu-osakkeet 785 Mmk:n kauppahinnasta lisätynä lunastushetken kertyvällä korolla. Tällöin Sisusta tulee kokonaan Partekin omistama. Sisun osakekannan oston laskennalliseksi kokonaisarvoksi sovitulla merkintä- ja vaihtokursseilla tulee 1,7 mrd markkaa. Sisun nettovelat ovat noin 1,4 mrd markkaa.

Järjestelyiden toteuduttua Suomen valtio omistaa Partekista 30,4 prosenttia, Valmet 10,5 prosenttia, Åbo Akademin säätiö 8,6 prosenttia, Sampo-ryhmä 7,6 prosenttia ja EläkeVarma 4,3 prosenttia. Järjestelyyn ei liity osakassopimuksia.

Vuoden 1997 näkymät

Useimmilla Partekin markkina-alueista kuluva vuoden talouskasvu näyttää viimevuotista vahvemmalta. Suomen ja Ruotsin vientiteollisuus pitävät mineraalien kysynnän edelleen vahvana. Kuormankäsittelylaitteiden kysynnässä ei uskota tapahtuvan merkittäviä muutoksia. Rakennustoiminnan ennakoidaan vilkastuvan jonkin verran Partekin päämarkkina-alueilla.

Konsernissa ja erityisesti Cargotecissa toteutetut toimenpiteet yhdessä taloudellisen toimeliaisuuden lisääntymisen kanssa mahdollistavat tuloksen parantumisen vuonna 1997. Toiminnalle tyypillisten kausivaihteluiden takia vain vähäinen osa tuloksesta tehdään ensimmäisen vuosikolmanneksen aikana.

Suunnitellun aikataulun mukaisesti Sisu konsolidoidaan toukokuun alusta.

Hallituksen toimintakertomus

Voitonjakoehdotus yhtiökokoukselle

Konsernin jakokelpoinen vapaa oma pääoma oli 31.12.1996 laaditun taseen mukaan 1 014,6 Mmk, mistä vuoden nettotulos oli 515,0 Mmk. Vuonna 1997 on vapaista pääomista siirrettävä 3,0 Mmk sidottuihin varoihin.

Emoyhtiön vapaa oma pääoma oli 31.12.1996 laaditun taseen mukaan 1 231 802 523,83 mk, josta

– käyttämättömät voittovarot edellisiltä vuosilta	415 416 632,98
– toimintavuoden tulos	668 730 905,17
	<hr/>
	1 084 147 538,15

Hallitus ehdottaa, että nämä varat käytetään seuraavasti:

– vuodelta 1996 jaetaan osinkoa 1,50 mk/osake	57 750 000,00
– lisäosinkoa jaetaan 2,50 mk/osake	96 250 000,00
– vapaaseen omaan pääomaan jätetään	930 147 538,15
	<hr/>
	1 084 147 538,15

Konsernin ja emoyhtiön tulokseen ja tilaan yleensä viitataan tuloksessa ja taseessa, rahoitusanalyysissä sekä tilinpäätöksen laadintaperiaatteissa sivuilla 39 – 61.

Paraisilla 19. helmikuuta 1997

Carl Olof Tallgren puheenjohtaja	Bjørn Rune Gjelsten varapuheenjohtaja
Jan Ekberg	Björn Mattsson
Morten Persen	Paavo Pitkänen
Juha Toivola	Christoffer Taxell toimitusjohtaja

Konsernituloslaskelma

1.1. – 31.12.1996

		1996		1995	
	Viite	Mmk	%	Mmk	%
Liikevaihto		6 159,9	100,0	6 556,4	100,0
Hankinnan ja valmistuksen kulut		- 4 698,1	- 76,3	- 5 026,8	- 76,7
Bruttokate		1 461,9	23,7	1 529,6	23,3
Myynnin ja markkinoinnin kulut		- 606,1		- 603,8	
Kehitystoiminnan kulut		- 136,2		- 124,2	
Hallinnon kulut		- 438,1		- 440,4	
Liiketoiminnan muut kulut		- 44,4		- 81,6	
Liiketoiminnan muut tuotot		47,2		100,0	
		- 1 177,8	- 19,1	- 1 150,1	- 17,5
Liikevoitto/-tappio	1,2,3	284,1	4,6	379,5	5,8
Rahoitustuotot ja -kulut					
Osuus osakkuusyritysten tuloksesta	4	15,9		105,1	
Osinkotuotot		0,4		2,0	
Korkotuotot pitkäaikaisista sijoituksista		6,6		2,7	
Muut korkotuotot		96,2		37,6	
Korkokulut		- 183,5		- 242,2	
Muut rahoituserät	5	- 0,6		- 9,5	
Sijoitusten arvo-oikaisut		7,0		- 5,0	
		- 58,0	- 0,9	- 109,4	- 1,7
Tulos rahoituserien jälkeen		226,1	3,7	270,1	4,1
Satunnaiset tuotot ja kulut					
Tuotot	6	501,7		-	
Lopetettavat toiminnot		- 91,6		-	
Kulut	6	- 48,7		- 44,8	- 0,7
		361,4	5,9	- 44,8	- 0,7
Tulos ennen veroja ja vähemmistöosuutta		587,5	9,5	225,4	3,4
Välittömät verot		- 77,3		- 39,9	
Laskennallisen verovelan muutos		15,1		- 20,0	
Vähemmistöosuus		- 10,2		- 16,1	
Tilikauden tulos		515,0	8,4	149,4	2,3

Konsernitase

1.1. – 31.12.1996

Vastaavaa	Viite	31.12.1996		31.12.1995	
		Mmk	%	Mmk	%
Käyttöomaisuus					
Aineettomat hyödykkeet	7				
Goodwill		83,9		104,8	
Muut pitkävaikutteiset menot		58,1		39,4	
		142,0	2,8	144,2	2,2
Aineelliset hyödykkeet	7				
Esiintymät ja maa-alueet		622,2		591,7	
Rakennukset ja rakennelmat		679,7		813,0	
Koneet ja kalusto		734,6		871,7	
Muut aineelliset hyödykkeet		50,2		67,2	
Ennakkomaksut ja keskeneräiset hankinnat		47,4		28,1	
		2 134,1	41,7	2 371,6	35,7
Arvopaperit ja saatavat	8				
Osakkuusyritykset	9	232,5		1 208,5	
Osakkeet ja osuudet muissa yrityksissä		95,2		88,6	
Pitkäaikaiset lainasaamiset	10	53,2		79,9	
Muut sijoitukset		52,1		29,0	
		433,0	8,5	1 406,0	21,1
Käyttöomaisuus yhteensä		2 709,1	52,9	3 921,8	59,0
Vaihto-omaisuus					
Varastot					
Varastot		324,9		386,3	
Valmisteet ja puolivalmisteet		482,9		545,5	
Ennakkomaksut		2,7		16,9	
		810,5	15,8	948,7	14,3
Saamiset	10				
Myyntisaamiset		916,4		1 117,9	
Lainasaamiset		162,0		92,4	
Siirtosaamiset		122,3		134,0	
Muut saamiset		41,2		44,7	
		1 241,9	24,3	1 389,0	20,9
Arvopaperit, rahat ja pankkisaamiset					
Osakkeet, osuudet ja muut sijoitukset		113,7		9,0	
Rahat ja pankkisaamiset		243,5	7,0	381,8	
		357,2		390,8	5,9
Vaihto-omaisuus yhteensä		2 409,6	47,1	2 728,5	41,0
Varat yhteensä		5 118,6	100,0	6 650,3	100,0
Annetut pantit	19	673,3		694,9	

Konsernitase

Vastattavaa	Viite	31.12.1996		31.12.1995	
		Mmk	%	Mmk	%
Oma pääoma	11				
Sidottu					
Osakepääoma		385,0		385,0	
Vararahasto		530,8		530,8	
Arvonkorotusrahastot		36,7		36,7	
Muu sidottu pääoma		54,9		128,6	
		1 007,4	19,7	1 081,0	14,9
Vaihdeettava debentuurilaina		167,8	3,3	167,8	2,5
Vapaa					
Poistoeron ja varausten pääomaosuus	12	199,7		239,9	
Muu vapaa pääoma		499,6		277,1	
Tilikauden voitto/tappio		515,0		149,4	
		1 214,3	23,7	666,4	11,4
Oma pääoma yhteensä		2 389,5	46,7	1 915,2	28,8
Vähemmistöosuus					
Yhteensä		53,4	1,0	59,8	0,9
Varaukset	13				
Pakolliset varaukset		124,1	2,4	253,0	3,8
Vieras pääoma					
Pitkäaikainen	14				
Joukkovelkakirja- ja optiolainat	15	101,5		101,5	
Lainat rahoituslaitoksilta		449,6		631,0	
Eläkelainat		297,5		549,2	
Muut pitkäaikaiset velat		72,8		159,5	
Laskennallinen verovelka		91,9		106,5	
Muut korottomat pitkäaikaiset velat		31,9		23,9	
		1 045,2	20,4	1 571,6	23,6
Lyhytaikainen	16,17				
Lainat rahoituslaitoksilta		154,4		286,7	
Eläkelainat		13,7		30,1	
Muut korolliset velat		45,8		1 015,8	
Saadut ennakot		76,1		93,1	
Ostovelat		442,6		617,2	
Siirtovelat		458,6		469,2	
Muut korottomat velat		315,2		338,5	
		1 506,4	29,4	2 850,7	42,9
Vieras pääoma yhteensä		2 551,6	49,8	4 422,3	66,5
Oma ja vieras pääoma yhteensä		5 118,6	100,0	6 650,3	100,0
Vastuusitoumukset	19	263,5		347,0	

Konsernin rahoituslaskelma

1.1. – 31.12.1996

	1996	1995
(Mmk)		
Toiminnasta saadut varat		
Liikevaihto	6 159,9	6 556,4
Toiminnan kulut	- 5 875,8	- 6 176,9
Liiketulos	284,1	379,5
Poistot	359,6	350,5
Rahoitustuotot ja kulut	- 58,0	- 109,4
Satunnaiset tuotot ja kulut	361,4	- 44,8
Myydyn käyttöomaisuuden realisointitulot	- 511,3	- 55,4
Jakamaton osuus osakkuusyhtiöiden tuloksesta	- 18,4	- 99,0
Verot	- 77,3	- 39,9
Osinko	- 57,8	- 23,1
Yhteensä	282,4	358,4
Käyttöpääoman muutos		
Varastot (+ = vähennys)	138,2	- 153,4
Lyhytaikaiset saatavat (+ = vähennys)	147,1	- 71,6
Korottomat lyhytaikaiset velat (- = vähennys)	- 255,6	149,4
Yhteensä	59,7	- 75,6
Nettorahoitus toiminnasta	342,1	282,8
Nettoinvestoinnit		
Investoinnit	- 415,4	- 292,1
Käyttöomaisuuden myynti	1 682,9	139,2
Muut muutokset	0,0	- 109,7
Yhteensä	1 267,5	- 262,6
Rahoitusylijäämä	1 609,6	20,2
Ulkoiset varat		
Oma pääoma:		
Osakeanti	-	22,7
Vähemmistöosuudet	- 16,6	- 10,4
Muuntoerot ja muut muutokset	14,9	- 26,7
Lyhyt- ja pitkäaikaiset lainat:		
Uudet lainat	35,7	303,0
Lainojen lyhennykset	- 1 674,2	- 426,0
Muut muutokset	- 6,6	- 75,9
Muu rahoitus:		
Pitkäaikaiset saatavat (+ = vähennys)	3,6	124,8
Yhteensä	- 1 643,2	- 88,6
Likvidien varojen muutos	- 33,6	- 68,4

Tytäryhtiöiden hankkimisen tai myynnin yhteydessä siirtyneet lainat, käyttöomaisuus ja käyttöpääoma sisältyy ko. erän muutokseen.

Emoyhtiön tuloslaskelma 1.1. – 31.12.1996

(Mmk)	Viite	1996	1995
Liikevaihto		77,9	77,1
Hankinnan ja valmistuksen kulut		- 22,3	- 17,7
Bruttokate		55,6	59,4
Myynnin ja markkinoinnin kulut		- 8,4	- 8,5
Kehitystoiminnan kulut		- 2,0	- 2,4
Hallinnon kulut		- 101,1	- 95,6
Liiketoiminnan muut kulut		- 39,6	- 16,0
Liiketoiminnan muut tuotot		29,1	19,1
		- 122,0	- 103,4
Liikevoitto/-tappio	1,2,3	- 66,4	- 44,0
Rahoitustuotot ja -kulut	18		
Osinkotuotot		149,8	122,9
Korkotuotot pitkäaikaisista sijoituksista		20,2	11,5
Muut korkotuotot		36,6	45,4
Korkokulut		- 128,3	- 181,6
Muut rahoituserät	5	9,2	- 26,3
Sijoitusten arvo-oikaisut		7,0	- 6,6
		94,4	- 34,7
Tulos rahoituserien jälkeen		28,1	- 78,7
Satunnaiset tuotot ja kulut			
Tuotot	6	680,9	-
Kulut	6	- 80,3	- 79,4
Saadut konserniavustukset		-	122,4
		600,7	43,0
Tulos ennen tilinpäätöseriä ja veroja		628,7	- 35,7
Tilinpäätöserät			
Poistoeron vähennys		78,3	7,3
Vapaaehtoisten varausten muutos		-	1,0
Välittömät verot		- 38,3	- 11,0
Tilikauden tulos		668,7	- 38,3

Emoyhtiön rahoituslaskelma 1.1. – 31.12.1996

(Mmk)	1996	1995
Toiminnasta saadut varat		
Liikevaihto	77,9	77,1
Kulut	- 144,3	- 121,1
Liiketulos	- 66,4	- 44,0
Poistot ja arvonoikaisut	74,9	73,0
Rahoitustuotot ja kulut	94,4	- 34,7
Muut tuotot ja kulut	600,7	43,0
Verot	- 38,3	- 11,0
Myydyn käyttöomaisuuden realisointitulot	- 679,1	- 7,3
Osingot	- 57,8	- 23,1
	- 71,5	- 4,0
Toiminnassa käytetyt varat		
Varastot (+ = vähennys)	4,4	0,7
Lyhytaikaiset saamiset (+ = vähennys)	- 125,2	50,8
Korottomat lyhytaikaiset velat (- = vähennys)	- 5,0	- 19,9
	- 125,8	31,6
Nettorahoitus toiminnasta	- 197,3	27,7
Nettoinvestoinnit		
Käyttöomaisuuden lisäykset	- 133,2	- 161,7
Käyttöomaisuuden vähennykset	1 655,7	27,8
	1 522,5	- 133,9
Rahoitusylijäämä/ -alijäämä	1 325,2	- 106,2
Ulkoinen rahoitus		
Oma pääoma:		
Osakeanti	-	22,7
Lyhyt- ja pitkäaikaiset lainat:		
Uudet lainat	9,1	284,3
Lainojen lyhennykset	- 1 341,3	- 376,7
Muu rahoitus:		
Pitkäaikaiset saamiset	- 3,3	126,2
	- 1 335,5	56,6
Likvidien varojen muutos	- 10,3	- 49,6

Tase, emoyhtiö 31.12.1996

Vastaavaa	Viite	1996		1995	
		Mmk	%	Mmk	%
Käyttöomaisuus					
Aineettomat hyödykkeet	7				
Muut pitkävaikutteiset menot		17,3		17,3	
		17,3	0,5	17,3	0,4
Aineelliset hyödykkeet	7				
Esiintymät ja maa-alueet		248,7		258,5	
Rakennukset ja rakennelmat		159,9		246,5	
Koneet ja kalusto		9,2		13,0	
Muut aineelliset hyödykkeet		1,7		2,6	
		419,4	12,1	520,6	12,2
Arvopaperit ja saatavat					
Osakkeet ja osuudet	8				
Tytäryhtiöt		1 712,0		2 545,6	
Osakkuusyhtiöt	9	81,0		71,4	
Muut yhtiöt		82,3		75,5	
Pitkäaikaiset lainasaamiset	10	269,2		283,4	
Muut sijoitukset		40,9		23,4	
		2 185,5	63,1	2 999,2	70,3
Käyttöomaisuus, yhteensä		2 622,2	75,7	3 537,1	82,9
Vaihto-omaisuus					
Varastot					
Valmisteet ja puolivalmisteet		-	-	4,4	0,1
Saamiset	10				
Myyntisaamiset		16,6		19,7	
Lainasaamiset		696,6		452,2	
Siirtosaamiset		65,4		64,5	
Muut saamiset		16,0		132,9	
		794,5	22,9	669,3	15,7
Arvopaperit, rahat ja pankkisaamiset					
Rahat ja pankkisaamiset		46,9		57,3	
		46,9	1,4	57,3	1,3
Vaihto-omaisuus, yhteensä		841,4	24,3	731,0	17,1
Varat yhteensä		3 463,7	100,0	4 268,1	100,0
Annetut pantit	19	2,7		16,6	

Vastattavaa	Viite	1996		1995	
		Mmk	%	Mmk	%
Oma pääoma					
Sidottu	11				
Osakepääoma		385,0		385,0	
Vararahasto		530,8		530,8	
Arvonkorotusrahasto		36,3		36,3	
		952,1	27,5	952,1	22,3
Vaihdeettava debentuurilaina		167,8	4,8	167,8	3,9
Vapaa					
Käyttörahoasto		147,7		147,7	
Muu vapaa pääoma		415,4		511,5	
Tilikauden voitto/tappio		668,7		- 38,3	
		1 231,8	35,6	620,8	14,5
Oma pääoma, yhteensä		2 351,7	67,9	1 740,7	40,8
Varaukset					
Kertynyt poistoero	12	55,5		133,8	
Pakolliset varaukset	13	9,5		20,1	
		65,0	1,9	153,9	3,6
Vieras pääoma					
Pitkäaikainen	14				
Joukkovelkakirja- ja optiolainat	15	101,5		101,5	
Lainat rahoituslaitoksilta		292,8		320,5	
Eläkelainat		181,3		355,4	
Muut korolliset pitkäaikaiset velat		0,5		1,8	
Korottomat pitkäaikaiset velat		2,0		2,4	
		578,1	16,7	781,7	18,3
Lyhytaikainen	16,17				
Lainat rahoituslaitoksilta		27,6		663,0	
Eläkelainat		13,7		26,8	
Muut korolliset velat		290,1		770,3	
Ostovelat		9,8		10,4	
Siirtovelat		75,6		68,9	
Muut korottomat velat		52,0		52,5	
		468,9	13,5	1 591,8	37,3
Vieras pääoma, yhteensä		1 047,0	30,2	2 373,5	55,6
Oma ja vieras pääoma yhteensä		3 463,7	100,0	4 268,1	100,0
Vastuusitoumukset	19	1 007,1		1 359,6	

Tilinpäätösperiaatteet

Tilikausi on tammi-joulukuu.

(a) Tilinpäätöksen laskentaperiaatteet

Konsernitilinpäätös, emoyhtiön tilinpäätös ja kotimaisten tytäryhtiöiden tilinpäätökset on laadittu Suomen lainsäädännön ja voimassa olevien säädösten mukaisesti. Ulkomaisten tytäryhtiöiden tilinpäätökset on oikaistu siten, että ne vastaavat suomalaisia tilinpäätösperiaatteita.

(b) Konsolidointiperiaatteet

Konsernitilinpäätös käsittää emoyhtiön Partek Oy Ab:n ja kaikki ne Suomessa ja ulkomailla olevat yritykset, joiden osakkeiden tai osuuk-sien antamasta äänimäärästä emoyhtiöllä oli suoraan tai epäsuorasti yli 50 prosenttia toimintavuoden päättyessä. Konsernitase on laadittu nk. hankintamenomenetelmän mukaisesti.

Tilivuoden aikana hankitut yhtiöt on otettu konsernituloslaskelmaan hankinta-ajankohdasta lukien. Vuoden aikana myydyt yhtiöt sisältyvät konsernituloslaskelmaan myyntiajankohtaan saakka.

Vuoden aikana myytiin Pohjois-Amerikan eristetoiminta ja ranska-laisen Partek Morin S.A.:n betonielementtitoiminta sekä päätettiin luopua Schokbeton BV:sta ja MSA S.A.:sta. Nämä on konsolidoitu luovuttavien liiketoimintojen konsolidointiperiaatteiden mukaisesti.

Osakkuusyhtiöt on konsolidoitu pääomaosuusmenetelmän mukai-
sesti.

Konsernitilinpäätöstä laadittaessa on sisäiset tapahtumat eliminoi-
tu.

(c) Goodwill

Goodwill, joka on hankitun yrityksen osakkeiden hankinta-arvon ja netto-omaisuuden käyvän arvon välinen ero, otetaan konsernitaseeseen käyttöomaisuutena ja poistetaan systemaattisesti sen talou-dellisen käyttöiän mukaan. Tämän ei ole missään tapauksessa arvioi-tu ylittävän 10 vuotta.

Hankitussa yhtiössä hankinta-ajankohtana mahdollisesti olevat ve-rottamattomat varaukset jaetaan aikaisemman käytännön mukaisesti pääomaosaan ja piilevään verovelkaan voimassa olevien verokanto-
jen mukaan.

(d) Sijoitukset Arvostus

Käyttöomaisuudeksi luokiteltavat sijoitukset on kirjattu hankinta-ar-
voon vähennettynä mahdollisilla poistoilla, jotka on tehty pysyvien arvonalenemisten huomioon ottamiseksi.

Vaihto-omaisuudeksi luokiteltavat sijoitukset arvopapereihin arvos-
tetaan hankinta- tai markkina-arvon mukaan riippuen siitä, mikä niis-
tä on alin.

Myynnit

Kun jokin sijoitus myydään, kirjataan nettomyyntihinnan ja kirjanpi-
toarvon välinen ero.

Tytäryhtiöt

Sijoitukset tytäryhtiöihin on emoyhtiössä kirjattu yllä mainittujen pit-
käaikaisen omaisuuden arvostusperiaatteiden mukaan. Konsernitilin-
päätöksessä sovelletaan kohdan 1 b mukaisia konsolidointiperiaat-
teita.

Luettelo tärkeimmistä tytäryhtiöistä on esitetty viitteessä 8.

Osakkuusyhtiöt

Sijoitukset osakkuusyhtiöihin esitetään emoyhtiön taseessa yllä ole-
vien pitkäaikaisen käyttöomaisuuden laskentaperiaatteiden mukai-
sesti. Konsernitilinpäätöksessä osakkuusyhtiöt on konsolidoitu pää-
omaosuusmenetelmän mukaisesti.

Luettelo tärkeimmistä osakkuusyhtiöistä on esitetty viitteessä 8.

(e) Ulkomaanvaluutta Tapahtumat

Ulkomaanvaluutan määräiset tapahtumat muunnetaan raportoin-
tivaluutaksi käyttämällä tapahtumapäivänä voimassa olevaa valuut-
takurssia. Tilinpäätöksessä muunnetaan ulkomaan valuuttana olevat
omaisuudet ja velat raportointivaluutaksi käyttämällä keskuspankin
tilinpäätöspäivän valuuttakursseja. Rahoitusriskien hallintaa on selvi-
tetty sivulla 61.

Ulkomaisten tytäryhtiöiden tuloslaskelman ja taseen muuntaminen

Ulkomaisten tytäryhtiöiden katsotaan harjoittavan itsenäistä toimin-
taa, eivätkä ne siten muodosta emoyhtiön toimintaan integroitua
osaa. Siksi ulkomaisten tytäryhtiöiden omaisuus ja velat muunnetaan
käyttämällä keskuspankin ilmoittamia tilinpäätöspäivän valuutta-
kursseja, kun taas tuotot ja kulut muunnetaan käyttämällä lasken-
takauden keskikursseja. Muunnettaessa syntyvät erot sisällytetään
omaan pääomaan.

Equity hedging

Muuntovaikutusten minimoimiseksi konsernitilinpäätöksessä otetaan
joko lainoja ulkomaisten tytäryhtiöiden omaa pääomaa vastaavina
valuuttoina tai sijoitukset turvataan valuuttatermiineillä. Näiden lai-
nojen kurssierot on konsernitilinpäätöksessä kuitattu ulkomaisten
tytäryhtiöiden taseita muunnettaessa syntyneitä eroja vastaan.

(f) Verot

Verot lasketaan tuloksesta ennen veroja, jossa on otettu huomioon
verotettavan ja tilinpäätöksen osoittaman voiton väliset pysyvät erot.
Eroihin kohdistuva vero, joka johtuu siitä, että erät kirjataan ja vero-
tetaan eri kausina, esitetään taseessa piilevänä verovelkana. Vero-
saatavia, jotka liittyvät todettujen tappioiden tulevaan käyttöön, ei
oteta huomioon ennen niiden realisointia.

Piilevä verovelka lasketaan ottaen huomioon seuraavaa vuotta
koskevat verokannat tai, mikäli nämä eivät ole tiedossa, kyseisenä
tilivuonna voimassa olevat verokannat.

(g) Varastot

Varastot on arvostettu hankintamenon tai nettomyyntihinnan mu-
kaan riippuen siitä, mikä on alin. Arvostuksessa on sovellettu nk. FIFO-
periaatetta, ja puolivalmisteiden ja tuotteiden arvoon sisältyy välit-
tömien hankintamenojen lisäksi kohtuullinen osuus tuotannon välil-
lisiä kustannuksia ja poistoja.

(h) Aineellinen käyttöomaisuus

Maa-alueet, esiintymät, tehtaot, koneet ja muu kalusto on esitetty
historiallisen hankinta-arvon mukaan lukuun ottamatta eräitä maa-
alueita Suomessa, joille on aikaisemmin joissakin konserniyhtiöissä,
ennen kaikkea emoyhtiössä, kirjattu silloisen kirjanpitolain mukaiset
arvonkorotukset. Omaisuudelle on laskettu taloudellinen käyttöikä,
jonka perusteella tehdään lineaarisia suunnitelman mukaisia poisto-
ja. Esiintymistä tehdään kuitenkin substanssipoistoja.

Poistoprosentit perustuvat taloudelliseen käyttöikään seuraavasti:

– Goodwill	5 – 10 vuotta
– Muut pitkävaikutteiset menot	3 – 17 vuotta
– Rakennukset ja rakennelmat	15 – 40 vuotta
– Koneet ja kalusto	3 – 25 vuotta
– Muut aineelliset hyödykkeet	5 – 10 vuotta

Leasing

Käyttöomaisuudesta - lähinnä liikkuvasta kalustosta - on myös jossain
määrin tehty leasing sopimuksia. Suomen tilinpäätöskäytännön mu-
kaisesti nämä on jätetty pois taseesta, kun taas leasingmaksut veloit-
tavat liikeluosta. Viitteessä 19 esitetään leasingmaksut vuotta koh-
den tehtyjen leasing sopimusten perusteella.

Rahoitusleasing, jota aikaisemmin käytettiin hyvin vähän, lisääntyi

merkittävästi vuonna 1996. Suomen lainsäädännön mukaan kansainvälistä kirjanpitokäytäntöä ei voi soveltaa vuonna 1996. Viitteessä 21 esitetään suomalaisen ja kansainvälisen kirjanpitokäytännön erot.

(i) Tuloutus

Liikevaihto käsittää laskutetut summat, joista on poistettu välilliset verot ja myönnettyt tavara-alennukset. Pitkät projektiotoimitukset on tuloutettu valmistusasteen mukaisesti ja muut projektit sen jälkeen, kun tilaaja on vastaanottanut ne.

(j) Tutkimus ja kehitys

Tutkimus- ja kehityskulut kulukirjataan sinä vuonna, kun ne syntyvät.

(k) Avustukset ja tuet

Avustukset ja tuet kirjataan vasta, kun on selvinnyt, että ne suuren todennäköisyyden mukaan tullaan saamaan. Ne kirjataan siten, että ne vastaavat niitä kustannuksia, joita niiden on tarkoitus korvata.

(l) Eläkejärjestelyt

Eläkekulut kulukirjataan sitä mukaa kuin eläkkeet ansaitaan. Emoyhtiön ja kotimaisten tytäryhtiöiden eläkevastuu on katettu eläkevakuutuksiin.

(m) Vähemmistöosuudet

Vähemmistön osuus tuloksesta esitetään osuutena tuloksesta verojen jälkeen. Taseessa esitetään vähemmistön osuus verottamattomista varauksista mukaan luettuna mahdollinen pääomaosuus.

(n) Varaukset

Suomen ja eräiden muiden maiden lainsäädäntö antaa yrityksille mahdollisuuden siirtää osan verottamattomasta voitosta erilaisiksi varauksiksi kattamaan tulevia kuluja ja tappioita. Sekä Suomessa että Ruotsissa nämä on yksittäisen yrityksen tilinpäätöksessä esitettävä omana kohtanaan taseessa, nimittäin Varaukset ja Verottamattomat varaukset. Suomessa nämä jaetaan "pakollisiin varauksiin" ja "vapaaehtoisiin varauksiin".

Vuoden aikana tapahtuneet pakollisten varausten muutokset esitetään tuloslaskelmassa liikekulujen korjauksena, kun taas vapaaehtoisten varausten muutokset esitetään tilinpäätössiirtoina.

Konsernitilinpäätöksessä nk. pakolliset varaukset säilyvät omana ryhmänään, mutta vapaaehtoiset varaukset jaetaan kahteen osaan:

- piilevä verovelka, joka esitetään pitkäaikaisena vieraana pääomana
- oman pääoman osuus, joka kirjataan vapaaseen omaan pääomaan

(o) Liiketoiminta-alueiden kannattavuus

Toimialakatsauksessa liiketoiminta-alueiden tulos esitetään liiketulosena ja kannattavuus tuottoasteena. Nämä perustuvat liiketoiminta-alueiden erillistulokseen ja sijoitettuun pääomaan. Ne poikkeavat siten hieman niistä tuloksista ja tunnusluvusta, jotka olisi voitu saada, jos yhteiset kustannukset ja yhteinen pääoma olisi täysin jaettu.

Tunnuslukujen laskentaperusteet

Ellei yhteydestä ilmene muuta, on kannattavuus- ja muita tunnuslukuja laskettaessa käytetty alla olevia määritelmiä. Tilinpäätöksessä on tehty joidenkin tunnuslukujen laskentaperusteisiin pienehköjä täsmennyksiä. Edellisten vuosien arvot on muutettu vastaamaan täsmennettyjä laskentaperusteita.

Sijoitettu pääoma: Taseen loppusumma vähennettynä korottomien lyhytaikaisten velkojen määrällä.

Oikaistu oma pääoma: Taseen oma pääoma ja vähemmistön osuus tytäryhtiöiden omasta pääomasta.

Sijoitetun pääoman tuotto: Tulos rahoituserien jälkeen plus rahoituskulut prosentteina keskimääräisestä sijoitetusta pääomasta.

Kokonaispääoman tuotto ennen veroja: Tulos rahoituserien jälkeen plus rahoituskulut prosentteina kokonaispääoman keskiarvosta.

Oman pääoman tuotto verojen jälkeen: Tulos rahoituserien ja maksettujen verojen jälkeen sekä piilevän verovelan muutoksen jälkeen prosentteina oikaistun oman pääoman keskiarvosta.

Korkokateaste: Liikevoiton ja rahoitustuottojen summa jaettuna korkokuluilla.

Maksuvalmiussuhde: Rahoitusomaisuuden ja ennakkomaksujen erotus jaettuna lyhytaikaisen vieraan pääoman ja saatujen ennakkomaksujen erotuksella.

Käyttöpääomasuhde: Vaihto-omaisuus jaettuna lyhytaikaisen vieraan pääoman määrällä.

Omavaraisuusaste: Oikaistu oma pääoma prosentteina saaduilla ennakoilla vähennettystä kokonaispääomasta.

Omarahoitusaste: Rahoituslaskelmassa olevat "Toiminnasta saadut varat" prosentteina nettoinvestoinneista.

Voitto/osake: Tulos rahoituserien jälkeen miinus vähemmistöosuus ja maksetut verot jaettuna osakkeiden lukumäärän keskiarvolla.

Oma pääoma/osake: Oikaistu oma pääoma ilman vähemmistöosuutta lisättynä osakkuusyhtiöiden oikaistusta omasta pääomasta ja vähennettynä osakkuusyhtiöiden osakkeiden hankinta-arvolla jaettuna osakkeiden lukumäärällä vuoden päättyessä.

Osinko/tulos: Esitetty osinko osaketta kohden prosenttina osakekohtaisesta tuloksesta.

Osinkotuotto: Ehdotettu osinko/osake prosenttina toimintavuoden viimeisen pörssipäivän keskikurssilla.

P/E-arvo: Osakkeen keskikurssi toimintavuoden viimeisenä pörssipäivänä jaettuna voitolla/osake.

Pörssi-arvo: Osakkeiden lukumäärä tilinpäätösjakson lopussa kerrottuna jakson viimeisen pörssipäivän keskikurssilla.

Valuuttakurssit

Maa	Valuutta	Tilinpäätöspäivän kurssit		Keskikurssit	
		31.12. 1996	31.12. 1995	1996	1995
Alankomaat	NLG	2,6624	2,7185	2,7250	2,7208
Belgia	BEF	0,1449	0,1482	0,1484	0,1481
Espanja	ESP	0,0354	0,0359	0,0363	0,0350
Iso-Britannia	GBP	7,8690	6,7410	7,1733	6,8912
Italia	ITL	0,0030	0,0028	0,0030	0,0027
Japani	JPY	0,0400	0,0423	0,0422	0,0467
Kanada	CAD	3,3900	3,1960	3,3689	3,1807
Norja	NOK	0,7209	0,6899	0,7114	0,6890
Ranska	FRF	0,8862	0,8906	0,8980	0,8751
Ruotsi	SEK	0,6748	0,6546	0,6849	0,6125
Saksa	DEM	2,9880	3,0435	3,0533	3,0477
Tanska	DKK	0,7809	0,7862	0,7922	0,7792
USA	USD	4,6439	4,3586	4,5935	4,3666

Liitteitä tuloslaskelmiin ja taseisiin

1. Palkkakustannukset	47	9. Osuus osakkuusyhtiöiden omasta pääomasta	53	16. Lyhytaikaiset korolliset velat	56
2. Poistot	47	10. Pitkä- ja lyhytaikaiset saamiset	54	17. Lyhytaikaiset korottomat velat	57
3. Liiketoiminnan muut tuotot ja kulut	48	11. Oman pääoman muutos	55	18. Sisäiset osingot, korkotuotot ja -kulut	57
4. Osuus osakkuusyhtiöiden tuloksesta	49	12. Vapaaehtoiset varaukset	55	19. Vastuuitoumukset	57
5. Muut rahoituserät	49	13. Pakolliset varaukset	55	20. Toimiala- ja markkina-aluekohtaiset tiedot ..	58
6. Satunnaiset muut tuotot ja kulut	49	14. Pitkäaikainen vieras pääoma	56	21. Rahoitusleasingin oikaisu	59
7. Käyttöomaisuus	50	15. Joukkovelkakirja- ja optiolainat	56		
8. Osakkeet ja osuudet	52				

1. Palkkakustannukset

(Mmk)	Konserni		Emoyhtiö	
	1996	1995	1996	1995
Palkat				
Palkat ja luontoisedut				
Hallitusten jäsenten ja toimitusjohtajajien palkat	32,7	31,7	1,9	1,8
Muut palkat	1 237,8	1 338,7	31,9	33,1
Hallitusten ja toimitusjohtajajien osapalkkiot	2,3	2,3	0,2	0,2
Yhteensä	1 272,9	1 372,7	33,1	35,3
Henkilösivukulut				
Eläkkeet ja eläkevakuutusmaksut	144,5	115,6	8,4	6,3
Muut henkilösivukulut	201,9	213,3	3,1	3,9
Yhteensä	346,5	328,9	11,5	10,1
Yhteensä	1 619,4	1 701,6	46,8	44,1
Henkilöstön määrä				
Keskimäärin	7 741	8 638	160	166
Vuoden lopussa	7 256	8 654	153	166

Vuoden 1996 tiedot eivät sisällä lakkauttavien toimintojen palkkakustannuksia eivätkä henkilöstötietoja.

Emoyhtiön toimitusjohtajalla ja muilla konserni johdon jäsenillä on oikeus siirtyä eläkkeelle 60 vuoden iässä sekä divisioonajohtajilla ja vastaavassa asemassa olevilla 62 vuoden iässä.

2. Poistot

(Mmk)	Konserni		Emoyhtiö	
	1996	1995	1996	1995
Toimintokohtaiset poistot				
Tuotanto	195,1	213,2	10,5	10,2
Myynti ja markkinointi	18,1	16,7	0,4	0,1
Tutkimus ja kehitys	4,8	3,3	–	–
Hallinto	25,5	25,5	11,1	12,1
Liiketoiminnan muut kulut				
Goodwill	24,2	22,6	–	–
Suunnitelman mukaiset poistot	267,7	281,4	22,0	22,5
Lisäpoistot	8,0	69,1	52,9	50,5
Yhteensä	275,7	350,5	74,9	73,0
Tase-eräkohtaiset suunnitelman mukaiset poistot				
Goodwill	24,2	22,6	–	–
Muut pitkävaikutteiset menot	12,2	9,8	3,2	3,0
Esiintymät ja maa-alueet	8,3	7,3	–	–
Rakennukset ja rakennelmat	52,1	60,4	14,0	15,0
Koneet ja kalusto	153,7	164,2	3,9	3,5
Muut aineelliset hyödykkeet	17,3	17,1	0,9	1,0
Yhteensä	267,7	281,4	22,0	22,5

Liitteitä tuloslaskelmiin ja taseisiin

(Mmk)	1996	Konserni 1995	1996	Emoyhtiö 1995
Kirjanpidon poistot (sis. käytetyt investointi- ja jälleenhankintavaraukset)				
Goodwill	24,2	22,6	–	–
Muut pitkävaikutteiset menot	10,3	9,8	1,4	1,2
Esiintymät ja maa-alueet	10,1	7,3	1,4	–
Rakennukset ja rakennelmat	– 16,1	50,7	– 54,5	5,9
Koneet ja kalusto	171,0	210,7	– 0,3	7,1
Muut aineelliset hyödykkeet	17,6	18,2	0,9	0,9
Sijoitukset	2,3	69,6	47,7	50,5
Yhteensä	219,3	388,9	– 3,4	65,6
Poistoeron vähennys/lisäys	56,4	– 38,5	78,3	7,3

3. Liiketoiminnan muut tuotot ja kulut

(Mmk)	1996	Konserni 19945	1996	Emoyhtiö 1995
Tuotot				
Vuokratuotot	6,0	5,9	3,8	3,7
Käyttöomaisuuden myyntivoitot	18,8	67,4	10,8	9,5
Muut tuotot	22,4	26,6	14,5	6,0
Yhteensä	47,2	100,0	29,1	19,1
Kulut				
Kiinteistöverot	3,9	3,0	1,7	1,8
Poistot goodwillista	24,2	22,6	–	–
Poistot osakkeista	8,0	2,3	7,3	4,2
Poistot saamisista	2,8	5,4	0,0	4,7
Käyttöomaisuuden myyntitappiot	1,0	12,0	13,5	1,0
Irtisanomisajan palkat	6,9	0,4	–	–
Muut liiketoiminnan uudelleenjärjestelykulut	0,0	4,3	6,0	– 10,7
Muut	– 2,4	31,7	11,1	14,9
Yhteensä	44,4	81,6	39,6	16,0

Liitteitä tuloslaskelmiin ja taseisiin

4. Osuus osakkuusyhtiöiden tuloksesta

	Osuus omasta pääomasta %	Nettotulos Mmk	Osuus netto- tuloksesta 1996, Mmk	Osuus netto- tuloksesta 1995, Mmk
A-Rakennusmies Oy ¹⁾	33,6	8,6	2,9	0,2
NordCarb Oy		–	–	– 1,1
Par-Arm Oy		–	–	7,4
Parma Oy ¹⁾	50,0	12,3	6,1	– 1,2
Partek Betonila Oy Ab	50,0	– 18,9	– 9,4	– 11,3
Roctex Oy Ab	50,0	0,1	0,0	– 3,7
Muut osakkuusyhtiöt Suomessa			0,1	– 0,2
Controladora Accionaria y				
Administrativa S.A. de C.V., Meksiko	46,0	2,2	1,0	0,5
Eastern Partek Pte Ltd, Singapore	45,0	39,4	17,7	10,9
Euroc AB, Ruotsi, 1.11.94–30.11.1995		–	–	102,0
Hiab Kanglim Co Ltd, Korean Tasavalta		–	–	– 1,3
Paroc Silikatas, Liettua	48,0	– 2,6	– 1,3	–
Rockwool Ecoprim AB, Ruotsi	50,0	1,5	0,7	0,6
Steinullarverksmidjan H/F, Islanti	27,7	4,7	1,3	0,7
United Tiles AB, Ruotsi, –30.11.1995		–	–	2,3
Muut osakkuusyhtiöt			0,3	– 0,6
Varaukset ja sisäisen voiton eliminoinnit			– 3,6	
Yhteensä			15,9	105,1

¹⁾ Emyhtiön omistama

5. Muut rahoituserät

(Mmk)	1996	Konserni 1995	1996	Emoyhtiö 1995
Kurssierot				
Kurssivoitot	301,7	317,2	245,8	311,6
Kurssitappiot	– 299,9	– 313,2	– 236,6	– 337,8
Yhteensä	1,7	4,1	9,2	– 26,3
Muut rahoitustuotot ja -kulut				
Muut rahoitustuotot	0,0	1,8	–	–
Muut rahoituskulut	– 2,4	– 15,3	–	–
Yhteensä	– 0,6	– 9,5	9,2	– 26,3

6. Satunnaiset tuotot ja kulut

(Mmk)	1996	Konserni 1995	1996	Emoyhtiö 1995
Tuotot				
Realisointivoitto osakkeiden myynnistä	501,3	–	644,4	–
Muut tuotot	0,5	–	36,5	–
Yhteensä	501,7	–	680,9	–
Kulut				
Lopetetut toiminnot	91,6	–	–	–
Muut Kulut				
Poistot tytäryhtiöosakkeista	–	–	45,6	34,6
Poistot muista osakkeista	–	9,6	–	9,6
Realisointitappio osakkeiden myynnistä	–	–	10,4	–
Poistot saamisista	–	–	19,4	–
Muut liiketoiminnan uudelleenjärjestelykulut	43,8	–	–	–
Varaus riidanalaista liikevaihtoveroa varten	4,9	35,1	4,9	35,1
Yhteensä	140,3	44,8	80,3	79,4

Liitteitä tuloslaskelmiin ja taseisiin

7. Käyttöomaisuus

(Mmk)	31.12.1996	Konserni 31.12.1995	31.12.1996	Emoyhtiö 31.12.1995
Goodwill				
Hankinta-arvo 1.1.	275,5	404,9		
+ Lisäykset vuoden aikana	5,2	10,9		
- Vähennykset	- 0,2	- 140,2		
Hankinta-arvo 31.12.	280,5	275,5		
- Kumulatiiviset poistot	- 196,6	- 170,7		
Jäännösarvo 31.12.	83,9	104,8		
Muut pitkävaikutteiset menot				
Hankinta-arvo 1.1.	120,8	115,2	38,8	41,9
+ Investoinnit	30,3	8,7	3,3	0,6
+ Muut lisäykset	0,6	0,6	-	-
- Vähennykset	- 12,8	- 3,6	- 5,9	- 3,7
Hankinta-arvo 31.12.	139,0	120,8	36,2	38,8
- Kumulatiiviset suunnitelman mukaiset poistot	- 80,9	- 81,5	- 18,9	- 21,5
Jäännösarvo 31.12.	58,1	39,4	17,3	17,3
Kumulatiiviset suunnitelman ylittävät poistot				
- Partekin osuus	- 8,9	- 11,3	- 8,8	- 10,5
Kirjattu nettoarvo 31.12.	49,3	28,1	8,6	6,8
Esiintymät ja maa-alueet				
Hankinta-arvo 1.1.	407,0	405,6	31,0	33,4
+ Investoinnit	66,6	4,0	0,6	-
+ Muut lisäykset	4,6	4,3	0,0	-
- Vähennykset	- 28,9	- 6,8	- 7,2	- 2,4
Hankinta-arvo 31.12.	449,3	407,0	24,4	31,0
+ Arvonkorotukset	225,4	228,4	225,1	228,1
- Kumulatiiviset suunnitelman mukaiset poistot	- 52,6	- 43,8	- 0,8	- 0,6
Jäännösarvo 31.12.	622,2	591,7	248,7	258,5
Suomessa:				
Verotusarvo	111,8	105,5	59,7	67,9
Suunnitelman mukainen jäännösarvo	284,9	290,8	248,7	258,5
Rakennukset ja rakennelmat				
Hankinta-arvo 1.1.	1 470,9	1 429,5	355,9	365,7
+ Investoinnit	55,5	56,3	-	6,3
+ Muut lisäykset	11,8	8,3	-	-
- Vähennykset	- 276,7	- 23,3	- 99,2	- 16,1
Hankinta-arvo 31.12.	1 261,4	1 470,9	256,7	355,9
+ Arvonkorotukset	-	-	-	-
- Kumulatiiviset suunnitelman mukaiset poistot	- 581,7	- 657,9	- 96,8	- 109,4
Jäännösarvo 31.12.	679,7	813,0	159,9	246,5
Kumulatiiviset suunnitelman ylittävät poistot				
- Partekin osuus	- 61,9	- 132,5	- 44,2	- 115,9
- Vähemmistön osuus	- 4,3	- 4,7	-	-
- Eliminoitu yritysosaston yhteydessä	- 4,1	- 4,1	-	-
Kirjattu nettoarvo 31.12.	609,4	671,6	115,7	130,6
Suomessa:				
Verotusarvo	380,6	366,3	187,9	245,8
Suunnitelman mukainen jäännösarvo	331,2	375,4	159,9	246,5
Koneet ja kalusto				
Hankinta-arvo 1.1.	2 685,8	2 564,3	23,7	25,2
+ Investoinnit	145,4	161,1	1,6	6,7
+ Muut lisäykset	29,5	2,9	0,0	-
- Vähennykset	- 539,7	- 42,5	- 3,1	- 8,2
Hankinta-arvo 31.12.	2 321,0	2 685,8	22,1	23,7
- Kumulatiiviset suunnitelman mukaiset poistot	- 1 586,4	- 1 814,1	- 12,9	- 10,7
Jäännösarvo 31.12.	734,6	871,7	9,2	13,0
Kumulatiiviset suunnitelman ylittävät poistot				
- Partekin osuus	- 192,5	- 176,1	- 2,6	- 7,4
- Vähemmistön osuus	- 5,8	- 5,5	-	-
- Eliminoitu yritysosaston yhteydessä	- 4,3	- 4,0	-	-
Kirjattu nettoarvo 31.12.	532,1	686,0	6,6	5,6

Liitteitä tuloslaskelmiin ja taseisiin

(Mmk)	Konserni		Emoyhtiö	
	31.12.1996	31.12.1995	31.12.1996	31.12.1995
Muut aineelliset hyödykkeet				
Hankinta-arvo 1.1.	215,7	203,5	15,8	17,3
+ Investoinnit	8,0	14,2	0,0	0,0
+ Muut lisäykset	0,4	2,0	-	-
- Vähennykset	- 50,5	- 4,0	- 2,3	- 1,5
Hankinta-arvo 31.12.	173,7	215,7	13,6	15,8
- Kumulatiiviset suunnitelman mukaiset poistot	- 123,5	- 148,6	- 11,9	- 13,3
Jäännösarvo 31.12.	50,2	67,2	1,7	2,6
Kumulatiiviset suunnitelman ylittävät poistot				
- Partekin osuus	- 0,3	- 0,4	- 0,0	- 0,0
Kirjattu nettoarvo 31.12.	49,9	66,8	1,7	2,6
Keskeneräiset työt				
Hankinta-arvo 1.1.	22,8	8,1	0,0	0,0
+ Investoinnit	29,8	18,9	0,0	0,0
+ Muut lisäykset	0,5	0,0	-	-
- Vähennykset	- 20,4	- 4,2	0,0	0,0
Hankinta-arvo 31.12.	32,7	22,8	0,0	0,0
Osakkeet ja osuudet, tytäryhtiöt				
Hankinta-arvo 1.1.			3 208,6	3 076,9
+ Investoinnit			8,6	7,1
+ Muut lisäykset			17,9	130,5
- Vähennykset			- 888,8	- 5,9
Hankinta-arvo 31.12.			2 346,3	3 208,6
- Kumulatiiviset poistot osakkeista			- 634,3	- 662,9
Kirjattu nettoarvo 31.12.			1 712,0	2 545,6
Suomessa:				
Verotusarvo			1 756,8	2 843,2
Kirjattu nettoarvo			1 712,0	2 545,6
Osakkeet ja osuudet, osakkuusyhtiöt				
Hankinta-arvo 1.1.	1 157,6	1 276,6	75,5	68,2
+ Investoinnit	60,5	23,5	11,7	7,3
+ Muut lisäykset	3,7	18,1	853,2	0,0
- Vähennykset	- 988,2	- 160,4	- 854,2	-
Hankinta-arvo 31.12.	233,7	1 157,6	86,3	75,5
- Kumulatiiviset poistot osakkeista	- 1,1	50,9	- 5,2	- 4,1
Kirjattu nettoarvo 31.12.	232,5	1 208,5	81,0	71,4
Suomessa:				
Verotusarvo	55,5	954,0	55,5	34,9
Kirjattu nettoarvo	81,4	1 022,1	81,0	71,4
Osakkeet ja osuudet, muut				
Hankinta-arvo 1.1.	179,9	186,5	166,1	169,5
+ Investoinnit	17,5	5,5	15,0	3,2
+ Muut lisäykset	0,2	0,1	4,9	0,0
- Vähennykset	- 14,5	- 12,3	- 16,0	- 6,6
Hankinta-arvo 31.12.	183,0	179,9	170,0	166,1
- Kumulatiiviset poistot osakkeista	- 87,9	- 91,3	- 87,6	- 90,6
Kirjattu nettoarvo 31.12.	95,2	88,6	82,3	75,5
Suomessa:				
Verotusarvo	47,1	27,8	46,8	23,1
Kirjattu nettoarvo	88,5	80,3	82,3	75,5

Liitteitä tuloslaskelmiin ja taseisiin

Viite 8 - Osakkeet ja osuudet 31.12.1996

	Konsernin omistus		Nimellisarvo		Kirjanpitoarvo	
	Määrä	%	Val.	1 000	Konserni 1 000 mk	Emoyhtiö 1 000 mk
Osakkuusyhtiöt						
Kotimaiset						
A-Rakennusmies Oy, Helsinki	5 740	33,6	FIM	5 740	5 740	5 740
Parma Oy, Forssa	12 000	50,0	FIM	12 000	60 000	60 000
Parma Metals Oy, Forssa	3 625	50,0	FIM	3 625	11 694	11 694
Partek Betonila Oy Ab, Parainen	200 000	100,0	FIM	200 000	77 723	
Roctex Oy Ab, Parainen	2 000	50,0	FIM	2 000	725	
Muut kotimaiset (6)					3 604	3 603
Ulkomaiset						
Controladora Accionaria y Administrativa S.A. de C.V. Meksiko	460	46,0	MXP	4 483	1 674	
Eastern Partek Pte Ltd, Singapore	15 673 905	45,0	SGD	15 674	25 971	
Paroc Silikatas, Liettu	13 750	48,0	LIT	13 750	16 684	
Rockwool Ecoprim AB, Ruotsi	25 000	50,0	SEK	2 500	3 374	
Steinullarverksmidjan H/F, Islanti	587 522	27,7	ISK	58 752	3 010	
Muut ulkomaiset (4)					1 184	
Pääomaosuudet					21 157	
Osakkuusyhtiöt, yhteensä					232 540	81 037
Muut yhtiöt						
Kotimaiset						
Cervuctum Oy, Helsinki	150 000	18,8	FIM	15 000	15 000	15 000
Investa-Obligaatio Sijoitusrahasto, Helsinki	59 559		FIM		2 557	2 557
NordCarb Oy Ab, Helsinki	5 400	19,3	FIM	5 400	2 513	
Polar-Yhtymä Oy, Helsinki	5 059 227	4,4	FIM	50 592	60 215	60 215
Vakuutusosakeyhtiö Sampo, Helsinki	2 872	0,0	FIM	57	695	662
Viljavuuspalvelu Oy, Helsinki	6 490	13,0	FIM	649	605	
Puhelinosakkeet ja -osuudet (18)					1 590	1 289
Muut kotimaiset yhtiöt (55)					2 795	2 607
Ulkomaiset						
Lana di Roccia S.P.A., Italia	255 872	19,9	ITL	2 558 720	6 308	
Verdalskalk A/S, Norja	30	10,0	NOK	3 000	2 717	
Muut ulkomaiset yhtiöt (21)					159	
Muut yhtiöt, yhteensä					95 156	82 330
Tytäryhtiöt						
Mineraali-liiketoiminta-alueen tytäryhtiöt						
Ignaberga Kalksten AB, Hässleholm, Ruotsi	7 500	100,0	SEK	750	5 511	
Nordkalk Kalcium AB, Malmö, Ruotsi	120 000	100,0	SEK	12 000	91 397	
Nordkalk Storugns AB, Lärbro, Ruotsi	250 000	100,0	SEK	25 000	112 175	
Partek Nordkalk Oy Ab, Parainen	118 000	100,0	FIM	118 000	118 000	118 000
Partek Teollisuusmineraalit Oy, Parainen	50 000	100,0	FIM	50 000	50 000	50 000
Suomen Karbonaatti Oy, Lappeenranta	12 495	51,0	FIM	12 495	21 278	
Uddagårdskalk AB, Falköping, Ruotsi	2 000	100,0	SEK	200	3 374	
Muut Mineraalien tytäryhtiöt (9)					6 130	
Cargotec-liiketoiminta-alueen tytäryhtiöt						
Burg Vastgoed o Market B.V., Alankomaat	175 000	100,0	NLG	175	70 678	
Cargotec (Holdings) Ltd. Iso-Britannia	1 360 000	100,0	GBP	1 360	30 158	
Hiab AB, Hudiksvall, Ruotsi	2 140 000	100,0	SEK	107 000	103 462	
Hiab B.V., Meppel, Alankomaat	100	100,0	NLG	100	18 139	
Hiab Accessories B.V., Meppel, Alankomaat	100	100,0	NLG	100	15 453	
Hiab Co Ltd, Söul, Etelä-Korea	585 100	95,1	KRW	5 851 000	29 486	
Hiab Denmark A/S, Humlebaek, Tanska	70	100,0	DKK	4 300	15 767	
Hiab Ltd., Yokohama, Japani	1 781	100,0	JPY	445 250	30 021	
Hiab-Multilift GmbH, Langenhagen, Saksa		100,0	DEM	6 100	63 344	
Hiab Valman S.A., Madrid, Espanja	106 513	100,0	ESP	532 565	40 321	

Liitteitä tuloslaskelmiin ja taseisiin

Loglift Oy Ab, Salo	1 711 900	90,1	FIM	17 119	32 454	
Multilift Oy, Raisio	1 080	100,0	FIM	10 800	28 550	
Norba AB, Ruotsi	104 000	100,0	SEK	13 000	8 989	
Partek Cargotec AB, Ruotsi	1 000 000	100,0	SEK	100 000	245 883	
Muut Cargotecin tytäryhtiöt (41)					185 843	
Eristeet-liiketoiminta-alueen tytäryhtiöt						
Jungers Verkstads AB, Göteborg, Ruotsi	28 000	100,0	SEK	14 000	6 748	
Paroc Oy Ab, Parainen	100 000	100,0	FIM	100 000	93 122	
Partek Insulation AB, Skövde, Ruotsi	599 500	100,0	SEK	59 950	325 372	
Rockwool AB, Skövde, Ruotsi	500 000	100,0	SEK	50 000	91 098	
Muut Eristeiden tytäryhtiöt (16)					14 013	
Betonielementit-liiketoiminta-alueen tytäryhtiöt						
Partek Brespa Spannbetonwerk GmbH & Co K.G., Schneverdingen, Saksa	3 275	100,0	DEM	3 275	15 413	
Partek Concrete Oy Ab, Helsinki	550 000	100,0	FIM	550 000	400 000	400 000
Partek Concrete Development Oy Ab, Parainen	3 000	100,0	FIM	3 000	3 000	
Partek Concrete Engineering Oy Ab, Toijala	27 000	100,0	FIM	27 000	27 000	
Spanbeton B.V., Koudekerk, Alankomaat	7 395	100,0	NLG	740	24 718	
Spenncon A.S, Norja	18 000	90,0	NOK	18 000	119 715	
VBI Verenigde Bouwprodukten Industrie B.V., Huissen, Alankomaat	11 000	100,0	NLG	11 000	203 479	
Muut Betonielementtien tytäryhtiöt (17)					476 602	
Rahoitus-, palvelu- ja muut tytäryhtiöt						
Green Arrow Insurance Ltd, Douglas, Iso-Britannia	500 000	100,0	USD	500	15 365	15 365
Oy Green Arrow Securities Ltd, Parainen	1 020 000	100,0	FIM	51 000	55 617	55 617
Loozenberg Staete B.V., Alankomaat	8 810	100,0	NLG	8 810	89 000	
Parcomp Oy Ab, Parainen	10	100,0	FIM	1 000	1 008	1 008
Partek Finance N.V., Brysseli, Belgia	240 252	100,0	BEF	2 402 520	474 226	474 216
Partek Sverige AB, Tukholma, Ruotsi	2 300 000	100,0	SEK	230 000	550 999	550 999
Kiinteistöyhtiöt (20)					56 335	19 163
Muut tytäryhtiöt (33)					57 845	27 657
Emoyhtiön omistamat tytäryhtiöiden osakkeet yhteensä						1 712 025

Täydellinen erittely osakkeenomistuksesta konserni-, alakonserni- ja muissa yhtiöissä sisältyy viralliseen konsernitilinpäätökseen

9. Osuus osakkuusyhtiöiden omasta pääomasta

	Pääomaosuus	1996	1995
(Konserni)	%	Mmk	Mmk
A-Rakennusmies Oy ¹⁾ , Helsinki	33,6	8,6	6,0
NordCarb Oy Ab, Helsinki		–	2,7
Par-Arm Oy, Helsinki			46,3
Parma Oy, Forssa ¹⁾	50,0	63,3	57,2
Parma Metals Oy, Forssa	50,1	10,1	–
Partek Betonila Oy Ab, Parainen ¹⁾	50,0	68,4	43,6
Roctex Oy Ab, Parainen	50,0	0,0	0,0
Muut osakkuusyhtiöt Suomessa		5,5	4,8
Controladora Accionaria y Administrativa S.A. de C.V., Meksiko	46,0	3,8	3,0
Eastern Partek Pte Ltd, Singapore	45,0	73,3	48,1
Euroc AB, Ruotsi		–	972,3
Paroc Silikatas, Liettu	48,0	15,4	14,6
Rockwool Ecoprim AB, Ruotsi	50,0	6,0	5,1
Steinullarverksmidjan H/F, Islanti	27,7	5,1	3,7
Muut osakkuusyhtiöt		0,8	1,1

¹⁾ Emoyhtiön omistama

¹⁾ Parman ja Partek Betonilan omistusta uudelleenjärjestellään. Molemmat konsolidoidaan osakkuusyhtiöinä Partekin tilinpäätökseen. Partek Betonilan tuloksesta huomioidaan 50 %, mutta sen oma pääoma lasketaan 100 %:sti vuoden 1996 tilinpäätökseen.

Liitteitä tuloslaskelmiin ja taseisiin

10. Pitkä- ja lyhytaikaiset saamiset

(Mmk)	Konserni		Emoyhtiö	
	31.12.1996	31.12.1995	31.12.1996	31.12.1995
Hallituksen ja yritysjohdon jäsenet				
Pitkäaikaiset lainat	0,5	0,3	0,5	0,3
Lyhytaikaiset lainat	0,2	0,1	0,2	0,0
Yhteensä	0,6	0,4	0,6	0,4
Muu henkilöstö				
Pitkäaikaiset lainat	4,6	6,2	4,1	5,5
Lyhytaikaiset lainat	2,3	3,5	2,1	3,2
Yhteensä	6,9	9,7	6,2	8,7
Tytäryhtiöt				
Pitkäaikaiset lainasaamiset			230,1	231,7
Lyhytaikaiset lainasaamiset			662,1	436,4
Myyntisaamiset			12,5	16,1
Siirtosaamiset			13,2	16,0
Muut lyhytaikaiset saamiset			9,3	127,2
Yhteensä			927,2	827,4
Osakkuusyhtiöt				
Pitkäaikaiset lainasaamiset	46,3	41,3	34,3	23,6
Lyhytaikaiset lainasaamiset	0,0	3,4	0,0	3,0
Myyntisaamiset	18,1	12,0	0,5	2,8
Siirtosaamiset	1,8	3,9	0,9	0,1
Muut lyhytaikaiset saamiset	0,6	0,8	0,6	0,3
Yhteensä	66,9	61,5	36,3	29,8
Muut				
Pitkäaikaiset lainasaamiset	1,9	32,0	0,2	22,3
Lyhytaikaiset lainasaamiset	159,5	85,4	32,2	9,5
Myyntisaamiset	848,0	1 059,6	3,6	0,7
Siirtosaamiset	120,5	130,1	51,4	48,5
Muut lyhytaikaiset saamiset	40,6	43,8	6,1	5,4
Yhteensä	1 170,5	1 351,0	93,4	86,4
Pitkäaikaiset saamiset				
Yritysjohdo	0,5	0,3	0,5	0,3
Muu henkilöstö	4,6	6,2	4,1	5,5
Tytäryhtiöt			230,1	231,7
Osakkuusyhtiöt	46,3	41,3	34,3	23,6
Muut	1,9	32,0	0,2	22,3
Yhteensä	53,2	79,9	269,2	283,4
Lyhytaikaiset saamiset				
Yritysjohdo	0,2	0,1	0,2	0,0
Muu henkilöstö	2,3	3,5	2,1	3,2
Tytäryhtiöt			697,1	595,7
Osakkuusyhtiöt	20,6	20,2	2,0	6,2
Muut	1 168,6	1 319,0	93,2	64,1
Yhteensä	1 191,6	1 342,8	794,5	669,3

Liitteitä tuloslaskelmiin ja taseisiin

11. Oman pääoman muutos

(Mmk)	Yhteensä	Sidottu pääoma				Vapaa pääoma	
		Osake- pääoma	Vara- rahasto	Arvon- korotus- rahasto	Muu sidottu	Oman pääoman osuus	Muu vapaa pääoma
Konserni							
1.1.1996	1 915,3	385,0	530,8	36,7	296,4	239,9	426,5
Muuntoerot	14,9				0,5	0,7	13,7
Siirto vapaasta pääomasta sidottuun					3,5		- 3,5
Jakamaton osuus osakkuusyhtiöiden tuloksesta					18,1		- 18,1
Myyntin yhteydessä palautettu jakamaton osuus osakkuusyhtiöiden tuloksesta					- 93,5		93,5
Varausten oman pääoman osuudessa tapahtunut muutos						- 41,7	41,7
Osinko	- 57,8						- 57,8
Muut muutokset	2,1				- 2,7	0,7	4,1
Tilikauden tulos	515,0						515,0
31.12.1996	2 389,6	385,0	530,8	36,7	222,8	199,7	1 014,6

Huom.: Vapaasta pääomasta tulee joissakin ulkomaisissa tytäryhtiöissä siirtää sidottuun pääomaan 3,0 Mmk.

Emoyhtiö

1.1.1996	1 740,7	385,0	530,8	36,3	167,8	-	620,8
Osingon jako	- 57,8						- 57,8
Tilikauden tulos	612,4						612,4
31.12.1996	2 295,3	385,0	530,8	36,3	167,8	-	1 175,4

12. Vapaaehtoiset varaukset

(Mmk)	31.12.1996	Lisäykset	Vähennykset	31.12.1995
Konserni, Partekin osuus				
Kertyneet suunnitelman ylittävät poistot	263,5	26,4	- 82,6	319,8
Toimintavaraus	6,7	0,0	0,0	6,7
Muut varaukset	8,1	1,0	- 0,2	7,3
Yhteensä	278,4	27,4	- 82,8	333,7
josta				
Omapääomaosuus	199,7	19,2	- 59,5	239,9
Laskennallinen verovelka	78,7	8,2	- 23,3	93,8
Tilinpäätöksen laskennalliseen verovelkaan sisältyy lisäksi:				
Laskennallinen verovelka verottamattomien varausten vähemmistöosuudesta	3,3	0,0	- 0,1	3,3
Laskennallinen verovelka verottamattomista varauksista joiden oman pääoman osuus on eliminoitu hankintamenolaskelmassa	10,0	4,6	- 4,0	9,4
Laskennallinen verovelka yhteensä	91,9	12,8	- 27,4	106,5
Emoyhtiö				
Kertyneet suunnitelman ylittävät poistot	55,5	-	- 78,3	133,8
Yhteensä	55,5	-	- 78,3	133,8

13. Pakolliset varaukset

(Mmk)	Konserni		Emoyhtiö	
	1996	1995	1996	1995
Varattu projektitoimituksia ja reklamaatioita varten	7,7	69,3	2,4	5,3
Varattu rakennejärjestelyjä varten Pohjois-Amerikassa ja Ranskassa	6,3	89,0	-	2,3
Varattu kiinteistötoiminnan myyntiä ja muuta rakennejärjestelyjä varten	81,7	82,6	1,7	6,5
Muut	28,5	12,1	5,4	6,0
Yhteensä	124,1	253,0	9,5	20,1

Liitteitä tuloslaskelmiin ja taseisiin

14. Pitkäaikainen vieras pääoma

(Mmk)	31.12.1996	Konserni	31.12.1995
Paikallinen valuutta josta FIM 414,3 (713,5) Mmk.	818,2		1 260,1
Muu valuutta			
Alankomaat	NLG	74,7	111,9
Belgia	BEF	187,0	210,5
Ruotsi	SEK	100,6	117,0
Saksa	DEM	32,9	80,7
USA	USD	–	101,5
ECU-lainat	XEU	–	51,7
Yhteensä	1 213,3		1 933,4
Lyhennykset	– 168,1		– 361,8
Pitkäaikainen vieras pääoma	1 045,2		1 571,6

Pitkäaikainen vieras pääoma jakaantuu yksittäisten konserniyhtiöiden omassa kotimaan valuutassaan ottamiin lainoihin ja toisaalta vieraassa valuutassa otettuihin lainoihin. Suurin osa valuutassa otetuista lainoista on otettu, jotta valuuttakurssien vaihtelun vaikutus ulkomaisten yhtiöiden omaan pääomaan jäisi mahdollisimman vähäiseksi. Eritelyssä esitetään lainojen jakautuma suurimpien valuuttojen kesken.

Pitkäaikainen vieras pääoma erääntyy maksettavaksi seuraavasti:

	1997	1998	1999	2000	2001 tai myöh.	Yhteensä
Konserni:						
Joukkovelkakirja- ja optiolainat	–	101,5	–	–	–	101,5
Lainat rahoituslaitoksilta	43,1	238,0	48,4	47,7	115,4	492,7
Eläkelainat	13,7	12,9	12,0	11,2	261,5	311,2
Muut korolliset velat	111,3	39,3	8,9	18,5	6,1	184,1
Laskennallinen verovelka	–	–	–	–	91,9	91,9
Muut korottomat velat	–	0,7	–	–	31,2	31,9
Yhteensä	168,1	392,4	69,4	77,4	506,1	1 213,3
Emoyhtiö:						
Joukkovelkakirja- ja optiolainat	–	101,5	–	–	–	101,5
Lainat rahoituslaitoksilta	27,6	194,2	27,6	27,6	43,3	320,4
Eläkelainat	13,7	12,7	11,9	11,0	145,7	195,0
Muut korolliset velat	290,1	0,2	0,2	0,2	0,0	290,6
Muut korottomat velat	–	–	–	–	2,0	2,0
Yhteensä	331,5	308,6	39,7	38,8	191,1	909,6

15. Joukkovelkakirja- ja optiolainat

Konserniyrittäjä/ liikelle laskettu määrä	Korkokanta %	Juoksuaika	Pitkäaikainen velka, Mmk
Partek Oy Ab			
Joukkovelkakirjalaina, 100 Mmk, kiinteäkorkoinen	11,0	1993/1998	100,0
Optiolaina, 1,5 Mmk, vaihtuvakorkoinen	3,07	1994/1998	1,5
Yhteensä 31.12.1996			101,5

16. Lyhytaikaiset korolliset velat

(Mmk)	31.12.1996	Konserni	31.12.1995	Emoyhtiö	31.12.1995
Pitkäaikaisten lainojen lyhennykset	168,1		361,8	41,5	299,4
Tytäryhtiöt				288,8	483,8
Osakkuusyhtiöt	1,3		1,2	–	–
Muut lyhytaikaiset velat	44,5		969,6	1,2	676,9
Yhteensä	213,9		1 332,7	331,5	1 460,0

Liitteitä tuloslaskelmiin ja taseisiin

17. Lyhytaikaiset korottomat velat

(Mmk)	Konserni		Emoyhtiö	
	31.12.1996	31.12.1995	31.12.1996	31.12.1995
Tytäryhtiöt				
Ostovelat			2,3	3,9
Siirtovelat			0,8	2,8
Muut korottomat velat			0,3	0,3
Yhteensä			3,4	7,0
Osakkuusyhtiöt				
Ostovelat	1,3	3,8	0,1	1,8
Ennakkomaksut	0,2	–	–	–
Siirtovelat	0,2	10,0	0,1	1,4
Muut korottomat velat	0,3	2,3	0,3	2,1
Yhteensä	2,0	16,0	0,4	5,2
Muut				
Ostovelat	441,3	613,4	7,5	4,7
Ennakkomaksut	75,9	93,1	–	–
Siirtovelat	458,4	459,1	74,7	64,7
Muut korottomat velat	314,9	336,2	51,4	50,1
Yhteensä	1 290,5	1 502,0	133,6	119,5

18. Sisäiset osingot, korkotuotot ja -kulut

(Mmk)	1996	1995
Osinkotuotot konserniyhtiöiltä	145,7	102,6
Osinkotuotot muilta	4,0	20,3
Korkotuotot konserniyhtiöiltä	38,6	53,3
Korkotuotot muilta	18,2	3,7
Korkokulut konserniyhtiöiltä	16,8	32,9
Korkokulut muilta	111,5	148,6

19. Vastuusitoumukset

(Mmk)	Konserni		Emoyhtiö	
	31.12.1996	31.12.1995	31.12.1996	31.12.1995
Annetut pantit				
Omien sitoumusten vakuudeksi				
Kiinteistökiinnitykset	413,3	435,8	2,7	16,6
Muut kiinnitykset	220,8	219,9	–	–
Muut pantit	39,1	39,2	–	–
Yhteensä	673,3	694,9	2,7	16,6
Vastuusitoumukset				
Vieraan sitoumuksen vakuudeksi				
Takuusitoumukset				
tytäryhtiöiden puolesta			820,5	1 189,4
osakkuusyhtiöiden puolesta	154,7	169,7	149,2	164,1
yrittäjien puolesta	–	–	–	–
muiden puolesta	33,9	9,5	33,8	6,1
Vekselivastuut	38,1	37,5	–	–
Muut vastuusitoumukset	36,8	130,3	3,5	–
Yhteensä	263,5	347,0	1 007,1	1 359,6
Leasing sopimukset				
Tehtyihin sopimukseen perustuvat leasing sopimukset tulevat seuraavina vuosina olemaan:				
1997	68,7		1,4	
1998	60,2		0,8	
1999	44,1		0,3	
2000	33,5		0,0	
2001 tai myöhemmin	249,2		0,0	
Yhteensä	455,7		2,5	

Johdannais sopimusten nimellisarvot 31.12.1996

	Yhteensä	Josta suljettu	Avoinna*
Valuuttatermiinisopimukset	2 275,2	180,4	2 094,8
Koronvaihtosopimukset	200,0	0,0	200,0
Korkotermiinisopimukset	4 008,3	3 462,3	546,0

* Jos kaikki ylläolevat avoimet johdannais sopimukset olisi myyty markkinahintaan 31.12.1996, olisi nettovaikutus ollut 4,1 Mmk.

Liitteitä tuloslaskelmiin ja taseisiin

20. Toimiala- ja markkina-aluekohtaiset tiedot

(Mmk)	Liikevaihto		Liiketulos	
	1996	1995	1996	1995
Liiketoiminta-alueittain				
Mineraalit	976,1	866,6	147,4	138,0
Cargotec	2 169,0	2 308,0	- 24,9	150,7
Eristeet	1 340,9	1 203,6	101,2	68,4
Betonielementit	1653,8	1 856,2	108,6	104,7
Muu liiketoiminta	35,1	337,7	5,8	- 55,4
Muut	82,9	82,9	- 54,0	- 26,8
Sisäinen laskutus	- 98,0	- 98,7		
Yhteensä	6 159,9	6 556,4	284,1	379,5

Markkina-alueittain

Suomi	1 223,6	1 188,9	162,3	198,2
Muut Pohjoismaat	1 706,5	1 433,8	76,4	126,1
Muu EU	2 269,1	2 827,0	29,5	56,0
Muu Eurooppa	272,5	397,0	- 4,1	1,4
USA ja Kanada	213,0	291,0	7,5	- 16,4
Aasia	409,7	347,8	11,9	13,7
Muut maat	65,5	70,8	0,6	0,5
Yhteensä	6 159,9	6 556,4	284,1	379,5

	Henkilöstö keskimäärin		Palkat ja palkkasivukustannukset (Mmk)	
Liiketoiminta-alueittain				
Mineraalit	1 032	981	185,0	171,4
Cargotec	2 759	2 753	565,8	530,6
Eristeet	1 618	1 634	341,5	320,4
Betonielementit	2 117	2 337	463,7	499,1
Muu liiketoiminta	13	711	4,4	121,6
Muut	202	222	58,8	58,4
Yhteensä	7 741	8 638	1 619,4	1 701,6

Markkina-alueittain

Suomi	2 627	2 630	507,8	502,5
Muut Pohjoismaat	2 431	2 471	553,2	500,5
Muu EU	2 391	3 089	514,4	618,6
USA ja Kanada	57	282	14,4	52,9
Aasia	58	36	17,0	14,7
Muut maat	177	130	12,7	12,3
Yhteensä	7 741	8 638	1 619,6	1 701,6

(Mmk)

Liiketoiminta-alueittain

	Investoinnit	
Mineraalit	76,2	90,5
Cargotec	45,8	63,9
Eristeet	55,9	46,3
Betonielementit	99,2	62,9
Muu liiketoiminta	92,0	6,9
Muut	46,3	21,6
Yhteensä	415,4	292,1

Markkina-alueittain

Suomi	203,6	143,4
Muut Pohjoismaat	59,3	49,1
Muu EU	144,9	62,4
Muu Eurooppa	5,5	16,5
USA ja Kanada	0,9	3,5
Aasia	1,0	17,2
Muut maat	0,2	0,0
Yhteensä	415,4	292,1

Liitteitä tuloslaskelmiin ja taseisiin

21. Rahoitusleasingin oikaisu

Suomen lainsäädäntö ei salli leasingomaisuuden esittämistä kansainvälisen käytännön mukaisesti. IAS 17 soveltamisen vaikutukset ovat seuraavat

	Liiketulos	Rahoituserät	Tulos rahoitus-erien jälkeen
Tuloslaskelmassa			
Esitetty tuloslaskelma	284,1	- 58,0	226,1
Leasingmaksuihin sisältyvien korkokulujen oikaisu	5,5	- 5,5	-
Oikaistu tuloslaskelma	289,6	- 63,5	226,1
	Käyttö-omaisuus	Vieras pääoma	Taseen loppusumma
Taseessa			
Esitetty tasearvo	2 709,1	2 551,6	5 118,6
Leasingomaisuuden jäännösarvo	286,3	286,3	286,3
Oikaistu tasearvo	2 995,4	2 837,9	5 404,9
	Sijoitetun pääoman tuotto	Kokonais-pääoman tuotto	Omavaraisuusaste
Tunnusluvuissa			
FAS:n mukaan laskettu Tuloslaskelman ja taseen oikaisujen jälkeen laskettu	9,2	7,0	48,4
	9,0	6,9	45,8

Viisivuotiskatsaus

		1996	1995	1994	1993	1992
Tuloslaskelmasta						
Liikevaihto	Mmk	6 159,9	6 556,4	6 166,3	6 609,8	6 627,5
muutos	%	- 6,0	6,3	- 6,7	- 0,3	- 12,2
ulkomaan osuus	%	80,1	81,9	81,5	74,5	73,5
Liiketulos	Mmk	284,1	379,5	231,5	4,1	- 132,4
% liikevaihdosta	%	4,6	5,8	3,8	0,1	- 2,0
Tulos rahoituserien jälkeen	Mmk	226,1	270,1	41,1	- 407,3	- 559,0
% liikevaihdosta	%	3,7	4,1	0,7	- 6,2	- 8,4
Tulos ennen (tilinpäätössiirtoja ja veroja)	Mmk	587,5	225,4	- 202,6	- 433,9	- 567,6
Tilikauden nettotulos	Mmk	515,0	149,4	- 193,9	- 392,5	- 442,7
Taseesta						
Käyttöomaisuus	Mmk	2 709,1	3 921,8	4 018,1	3 998,7	5 027,9
Vaihto-omaisuus	Mmk	810,5	948,7	795,4	915,6	1 129,3
Rahoitusomaisuus	Mmk	1 599,1	1 779,8	1 776,6	1 626,6	1 900,1
Sidottu oma pääoma						
sis. vaihdettavan debentuurilainan	Mmk	1 175,5	1 248,8	1 125,0	837,7	814,1
Vapaa oma pääoma	Mmk	1 214,3	666,4	665,7	762,9	1 201,5
Vähemmistöosuus	Mmk	53,4	59,8	54,0	35,4	29,8
Varaukset	Mmk	124,1	253,0	273,7	144,2	66,5
Pitkäaikainen vieras pääoma	Mmk	1 045,2	1 571,6	1 745,6	2 383,0	3 120,2
Lyhytaikainen vieras pääoma	Mmk	1 506,4	2 850,7	2 726,0	2 377,8	2 825,2
Taseen loppusumma	Mmk	5 118,6	6 650,3	6 590,1	6 540,9	8 057,3
Sijoitettu pääoma	Mmk	3 826,2	5 132,3	5 221,6	5 186,4	6 290,4
Rahoituslaskelmasta						
Toiminnasta saadut varat	Mmk	282,4	358,4	207,7	- 102,7	- 223,0
Käyttöpääoman muutos	Mmk	59,7	- 75,6	58,3	- 14,6	397,2
Nettoinvestoinnit	Mmk	1 267,5	- 262,6	- 286,4	667,2	- 461,0
Lainarahitus	Mmk	- 1 645,1	- 198,9	- 303,5	- 772,0	554,6
Likvidien varojen muutos	Mmk	- 33,6	- 68,4	76,6	- 89,1	2,4
Kannattavuus						
Sijoitetun pääoman tuotto	%	9,2	10,1	6,1	0,2	- 1,7
Kokonaispääoman tuotto	%	7,0	7,9	4,3	0,2	- 1,3
Oman pääoman tuotto						
maksettujen verojen ja piilevän						
verovelan jälkeen	%	7,4	11,0	3,7	- 19,8	- 20,0
maksettujen verojen jälkeen	%	7,4	10,6	1,8	- 21,0	- 18,4
Muut tunnusluvut						
Korkokateaste	kertaa	2,2	2,2	1,2	0,2	0,1
Maksuvalmiussuhde	kertaa	1,12	0,65	0,68	0,71	0,86
Käyttöpääomasuhde	kertaa	1,60	0,96	0,94	1,07	1,20
Omavaraisuusaste	%	48,4	30,1	28,5	25,4	26,0
Työntekijää kohden						
Liikevaihto	1 000 mk	796	759	759	701	600
Jalostusarvo	1 000 mk	246	237	285	234	216
Palkat sivukuluiineen	1 000 mk	209	197	198	194	179
Tulos rahoituserien jälkeen	1 000 mk	29	31	5	- 43	- 51
Osinko	1 000 mk	20	7	3	-	-
Henkilöstö, keskimäärin						
Suomi		2 627	2 630	2 510	3 389	4 553
Ulkomaat		5 114	6 008	5 618	6 039	6 501
Yhteensä		7 741	8 638	8 126	9 428	11 054

Rahoitusriskien hallinta

Partekin liiketoimintaan liittyy rahoitusriskejä, kuten valuuttariskit, korkoriskit, rahoitus- ja maksuvalmiusriskit sekä vastapuoliriskit. Partekin rahoitusyksikkö hoitaa keskitetysti konsernin rahoitusriskien hallinnan vahvistetun rahoituspolitiikan mukaisesti. Konsernin hallitus päättää rahoituspolitiikasta ja vahvistaa yksityiskohtaiset ohjeet rahoitusriskien määrittämisestä, limiiteistä ja eri rahoitusinstrumenttien käytöstä. Vuodenvaihteessa avoimena olleiden johdannaissopimusten määrä ilmenee liitetietojen kohdasta 19. Koska liitetiedot eivät sisällä sopimuksilla suojattuja rahasuorituksia, ne eivät anna oikeaa kuvaa Partekin riskiasemasta.

Valuuttariskit

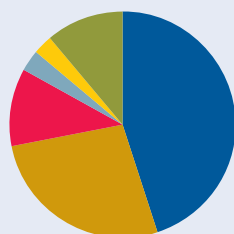
Ulkomaiset tytäryritykset vastaavat suurimmasta osasta Partekin liiketoimintaa. Vientiä tapahtuu lähinnä Ruotsista ja Suomesta. Näistä toiminnoista syntyy valuuttakurssiriskejä eli transaktioriskejä ja oman pääoman muuntoeroja.

Konsernin vuotuinen nettomaksuvirta ulkomaan valuutoissa (transaktioriski) on arvoltaan noin 800 Mmk. Saksan markka, Englannin punta ja Ranskan frangi vastaavat yhdessä noin 60 prosentista nettovaluuttaliikenteestä. Noin 50 prosenttia valuuttariskistä on Ruotsin kruunua vastaan ja noin 40 prosenttia Suomen markkaa vastaan. Konsernin nettomaksuvirta suojataan säännöllisesti seuraavaksi 12 kuukaudeksi, jolloin valuuttakurssimuutosten tulosvaikutus näkyy keskimäärin noin 7-9 kuukauden viiveellä.

Muuntoeroriskit, jotka syntyvät netto-omaisuudesta ulkomailla nettosaatavista eli tytäryritysten omasta pääomasta, suojataan ottamalla laina samoissa valuutoissa tai standardoiduilla johdannaissopimuksilla. Tilinpäätöshetkellä ulkomaisten tytäryritysten oman pääoman arvo oli noin 1 500 Mmk, mistä noin 80 prosenttia oli suojattu.

Ulkomaisten tytäryhtiöiden oma pääoma

Valuuttajakauma 31.12.1996



■	BEF 45 %
■	SEK 27 %
■	NLG 11 %
■	NOK 3 %
■	USD 3 %
■	Muut 11 %

Korkoriskit

Korkotason muutosten vaikutukset korollisten saatavien ja velkojen arvoon synnyttävät korkoriskin. Korkoriskin suuruutta seurataan jatkuvasti korollisten nettovelkojen duraation avulla. Duraation muuttamisessa käytetään erilaisia korkojohdannaisia kuten koronvaihtosopimuksia (korkoswapit) ja korkotermiinejä (FRA-sopimuksia).

Vuoden 1996 lopussa avointen koronvaihtosopimusten määrä oli vasta-arvoltaan 200 Mmk ja korkotermiinien 546 Mmk.

Rahoitus- ja maksuvalmiusriskit

Rahoitus- ja maksuvalmiusriskin minimoimisessa huolehditaan siitä, ettei lyhytaikaisten luottojen osuus kaikista korollisista veloista ylitä määriteltyä tasoa ja siitä, että likvidit varat ja voimassaolevat luottolimiitit kattavat arvioidut rahoitustarpeet.

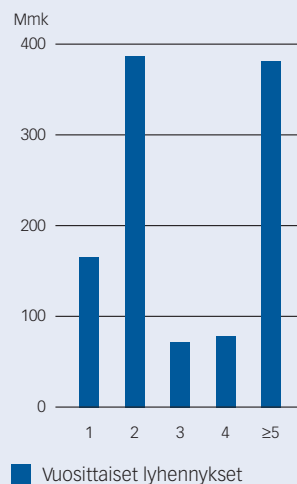
Korollisten velkojen määrä oli vuoden vaihteessa 1 135 Mmk. Lyhytaikaisten korollisten velkojen osuus, mukaanlukien vuoden sisällä tapahtuvat lainojen kuoletukset, oli 19 prosenttia. Pitkäaikaiset korolliset velat valuutoittain sekä tulevien vuosien kuoletukset on esitetty liitteessä 14. Tilinpäätöshetkellä oli 357 Mmk:n likvidien varojen lisäksi käyttämättömiä luottolimiittejä 1 170 Mmk.

Korolliset nettovelat ilman vaihdettavaa debentuurilainaa vähenivät vuoden aikana 1 626 Mmk ja olivat vuoden lopussa 675 Mmk.

Vastapuoliriski

Kassaliquiditeetin sijoituksissa hyväksytään vain vastapuolet, joilla on korkea luottokelpoisuus. Myös johdannaissopimuksia tehdään vain johtavien pankkien ja luottolaitosten kanssa. Vastapuoliriskin aiheuttamia luottotappioita ei ole syntynyt.

Pitkäaikaiset korolliset velat



Tilintarkastuskertomus

Partek Oy Ab:n osakkeenomistajille

Olemme tarkastaneet Partek Oy Ab:n kirjanpidon, tilinpäätöksen ja hallinnon tilivuodelta 1996. Hallituksen ja toimitusjohtajan laatima tilinpäätös sisältää toimintakertomuksen sekä konsernin ja emoyhtiön tuloslaskelmat, taseet, rahoituslaskelmat sekä liitetiedot. Suorittamamme tarkastuksen perusteella annamme lausunnon tilinpäätöksestä ja hallinnosta.

Tilintarkastus on suoritettu hyvän tilintarkastustavan mukaisesti. Kirjanpitoa ja tilinpäätöksen laatimisperiaatteita, sisältöä ja esittämistapaa on tällöin tarkastettu riittävässä laajuudessa sen toteamiseksi, ettei tilinpäätös sisällä olennaisia virheitä tai puutteita. Hallinnon tarkastuksessa on selvitetty hallituksen sekä toimitusjohtajan toiminnan lainmukaisuutta osakeyhtiölain säännösten perusteella.

Lausuntonamme esitämme, että tilinpäätös on laadittu kirjanpitolain sekä tilinpäätöksen laatimista koskevien muiden säännösten ja määräysten mukaisesti. Tilinpäätös antaa kirjanpitolaissa tarkoitetulla tavalla oikeat ja riittävät tiedot konsernin sekä emoyhtiön toiminnan tuloksesta tilivuodelta ja taloudellisesta asemasta tilivuoden päättyessä. Tilinpäätös konsernitilinpäätöksineen voidaan vahvistaa ja vastuuvapaus voidaan myöntää emoyhtiön hallituksen jäsenille ja toimitusjohtajalle tarkastamaltamme tilikaudelta. Hallituksen esitys voittovarojen käyttämiseksi on osakeyhtiölain mukainen.

Olemme perehtyneet tilikauden aikana julkistettuihin osavuosisikatsauksiin. Käsityksemme mukaan osavuosisikatsaukset on laadittu niitä koskevien säännösten mukaisesti.

Paraisilla maaliskuun 17. päivänä 1997

Eric Haglund
KHT

Thor Nyroos
KHT

Pörssitiedotekatsaus 1996

7.3.1996 tilinpäätöstiedote

Tulos rahoituserien jälkeen parani 229 Mmk ja oli 270 Mmk. Liikevaihto kasvoi 6 prosenttia 6,5 miljardiin markkaan. Osa-kekohtainen tulos nousi 5,04 (1994: 1,43) markkaan. Sijoitetun pääoman tuotto nousi 10,1 (6,1) prosenttiin ja oman pääoman tuotto verojen jälkeen 11,0 (-0,3) prosenttiin. Hallitus esittää osingoksi 1,50 mk/osake eli yhteensä 57,8 Mmk. Partekin rakenteen vahvistuminen luo edellytykset tulosparannuksen jatkumiselle, mutta Euroopan talouskehityksen epävarmuus voi heikentää konsernin kasvua ja tulosta.

15.3.1996

Euroc ja Aker ovat saaneet päätökseen neuvottelut Ruotsin, Norjan ja EU-viranomaisten kanssa Eurocin ja Akerin sementti- ja rakennusainetoimintojen yhdistämisestä. Yhdistäminen toteutuu, jolloin Partek ja Aker voivat tehdä lopullisen kaupan, jonka mukaan Partekin omistamat osakkeet siirtyvät Akerille. Partek saa maksun osakkeista toukokuussa.

11.4.1996

Amer-Yhtymä Oy:n toimitusjohtajan tehtäviä väliaikaisesti hoitanut dipl.ins. Raimo Taivalkoski palaa varsinaiseen tehtäväänsä Partek Oy Ab:n varatoimitusjohtajaksi 1.6.1996.

18.4.1996 yhtiökokous

Vuodelta 1995 maksetaan osinkoa 1,50 mk/osake eli yhteensä 57,75 Mmk. Hallitukseen valittiin uudelleen erovuorossa olleet Björn Mattsson ja Christoffer Taxell sekä uusina jäseninä Juha Toivola ja Morten Persen. Yhtiökokous vahvisti emoyhtiön ja konsernin tilinpäätöksen tilikaudelta 1995. Hallitukselle ja toimitusjohtajalle myönnettiin vastuuvapaus. Yhtiökokouksessa hyväksyttiin toisessa ja lopullisessa käsittelyssä yhtiöjärjestyksen 11. pykälän muuttaminen.

6.5.1996

Partek myy pääosan Pohjois-Amerikan eristeteollisuudestaan Pohjois-Amerikan johtavalle lasivillaeristeiden valmistajalle Owens Corningille. Partek keskittyy eristetuotannossa strategiansa mukaisesti Itämeren alueelle. Kaupalla ei ole merkittävää vaikutusta Partekin kuluvaan vuoden tulokseen. Partekilla on ollut eristetoimintaa Pohjois-Amerikassa vuodesta 1983. Yhtiön liikevaihto vuonna 1995 oli 116 Mmk ja henkilöstön määrä 220. Toiminta on ollut raskaasti tappiollista.

21.5.1996

Partekin omistamien Euroc-osakkeiden myynti norjalaiselle Akerille on toteutunut. Partek sai osakkeista 2,3 miljardin

Ruotsin kruunun kauppahinnan ja 500 miljoonan markan myyntivoiton. Yhtiön omavaraisuusaste nousee yli 40 prosentin tavoitetasoon.

27.5.1996

Partekin Pohjois-Amerikan eristeteollisuuden myynti on toteutunut. Owens Corning on ostanut Partekin koko Yhdysvaltojen tehtaan liiketoiminnan sekä Kanadan tehtaan putkieristetoiminnan. Myös Kanadan tytäryhtiö on myyty.

11.6.1996

Partekin tytäryritys Nordkalk ostaa Viron suurimman toiminnassa olevan kalkkikiviesiintymän kaivosoikeudet ja tuotantolaitokset. Liikevaihdon arvioidaan nousevan 15-20 miljoonaan Eestin kruunuun (6-8 Mmk) vuodessa. Lisäksi Nordkalk on ostanut Länsi-Virossa sijaitsevan dolomiittiesiintymän.

12.6.1996

Partek-konserniin kuuluva Partek Concrete Engineering (PCE) ostaa Tampellan alakonserniin Roxoniin kuuluvan betoniasemia ja betonituotetehtaita suunnittelevan Mecakone Oy:n liiketoiminnan. Yhtiön liikevaihto vuonna 1995 oli 12 Mmk ja sen palveluksessa oli 18 henkeä.

14.6.1996 osavuositiedot

Tulos rahoituserien jälkeen pysyi viime vuoden tasolla ja oli 9 (1995:11) Mmk, mutta liiketulos heikkeni. Konsernin liikevaihto oli 2 007 (1995:1 944) ja liiketulos oli 42 (78) Mmk. Saatujen tilausten määrä väheni ja tilauskanta supistui. Nettorahoituskulujen selvä supistuminen kompensoi liiketuloksen laskun.

30.8.1996

Partek myy Belgian ja Pohjois-Ranskan betonielementtitoimintansa belgialaiselle konsortiolle. Kaupoilla ei ole merkittävää vaikutusta Partekin vuoden 1996 tulokseen. Partek keskittää betonielementtitoimintansa maihin, joissa se on markkinajohtaja. Lierissä sijaitsevan Partek Ergonin liikevaihto vuonna 1995 oli 174 Mmk ja henkilöstö 260. Partek Morin S.A:n liikevaihto oli noin 70 Mmk ja yhtiön palveluksessa on 115 henkilöä.

13.9.1996

Kuormankäsittelylaitteiden kysyntä Euroopassa on ollut kuluneen vuoden aikana selvästi ennakoitua heikompaa. Cargotecin liiketulos, joka jo alkuvuodesta oli heikko, on edelleen heikentynyt kesän aikana. Mitään oleellista parannusta ei uskota tapahtuvan loppuvuodesta. Koko Partek konsernin

Pörssitiedotekatsaus 1996

kahdeksan kuukauden tulos tulee siten jäämään vuoden 1995 vastaavasta tuloksesta. Cargotecissa nyt toteutettavalla laajalla toimenpideohjelmalla ei arvioida olevan merkittävää tulosvaikutusta tänä vuonna.

17.9.1996

Partekin Belgian ja Pohjois-Ranskan betonielementtitoimintojen myynti belgialaiselle konsortiolle on toteutunut.

30.9.1996

Partek Insulation AB yhdistää akustiikka- ja sisustustoimintansa amerikkalaisen Armstrong World Industries Inc:n kanssa. Uusi yhtiö, josta Partek omistaa 40 prosenttia, avaa Partek Insulationin tuotteille pääsyn markkinajohtaja Armstrongin Euroopan myyntiketjuun. Partek Insulation AB myy 60 prosenttia akustiikka- ja sisustustoiminnastaan Armstrongille. Kaupalla on lievästi positiivinen vaikutus Partekin tulokseen. Kaupan toteutuminen edellyttää kilpailuviranomaisten hyväksynnän.

21.10.1996 osavuositiedot

Tulos rahoituserien jälkeen oli 81 (1995:115) Mmk. Cargotecin heikon tuloksen takia konsernin liiketulos heikkeni 71 Mmk ja oli 137 (208) Mmk. Euroc-omistuksen myynti Akerille 1,6 mrd markalla toteutui, mistä realisoitui noin 500 Mmk:n myyntivoitto. Omavaraisuusaste nousi 44 (31.12.1995: 30) prosenttiin. Korollisten nettovelkojen määrä ilman vaihtovelkakirjalainaa oli 906 Mmk. Koko vuoden tulos jää selvästi viime vuotta heikommaksi.

25.11.1996

Partekin ylimääräinen yhtiökokous valitsi uudeksi hallituksen jäseneksi Aker ASA:n konsernijohtajan Bjørn Rune Gjelsteinin. Tom Ruud oli pyytänyt eroa tultuaan valituksi Norjan toiseksi suurimman pankin Kreditkassenin toimitusjohtajaksi.

28.11.1996

Partek Cargotec Government Business Operation (GBO), joka markkinoi Partek Cargotecin tuotteita eri maiden puolustusvoimille, on saanut tilauksia runsaan 45 miljoonan markan arvosta.

29.11.1996

Partek on alustavasti sopinut että, Rautaruukin Raahessa sijaitseva kalkinpolttolaitos siirtyy Partekin tytäryhtiölle Nordkalkille.

5.12.1996

Partek Nordkalk kasvattaa paperipigmentin tuotantoa 25 prosentilla. Tuotantokapasiteetin lisäämiseksi on päätetty investoida 20 miljoonaa markkaa Lappeenrannassa. Valmius 20 miljoonan markan lisäinvestointiin on olemassa.

16.12.1996

Partekin hallitus on päättänyt esittää lisäosingon 2,50 markkaa/osake maksamista. Lisäosinko perustuu Euroc-osakkeiden myynnistä vuonna 1996 realisoituun myyntivoittoon. Asia tullaan käsittelemään viimeistään Partekin varsinaisessa yhtiökokouksessa 1997. Hallitus ottaa vuoden 1996 varsinaiseen osinkoon kantaa tilinpäätöksen hyväksymisen yhteydessä.

18.12.1996

Partek on sopinut Rautaruukin kanssa Rautaruukin Raahessa sijaitsevan kalkinpolttolaitoksen siirtymisestä Partekin tytäryhtiölle Nordkalkille. Järjestely kasvattaa Nordkalkin kalkinpolttokapasiteettia lähes 50 prosentilla ja se käsittää tuotantolaitoksen leasingsopimuksen sekä pitkäaikaisen poltetun kalkin toimitussopimuksen. Täydellä kapasiteetilla Raahen laitoksen vuosituotannon arvo on noin 100 Mmk.

19.12.1996

Partekin puoliksi omistamat betonielementtejä valmistavat Partek Betonila ja Parma yhdistyvät. Muodostuvan yrityksen Parma/Betonilan omistavat puoliksi Partek Betonielementit ja ruotsalaisen Scancemin betonituotetoimiala Euroc Beton AB. Yhtiöstä tulee elementtiteollisuuden markkinajohtaja Suomessa noin 40 prosentin markkinaosuudella. Parma/Betonilan kotimaan liikevaihto nousee 45 miljoonaan markkaan ja sen palveluksessa on noin 700 henkeä.

20.12.1996

Nordkalkille siirtyy vuoden 1997 alusta All-Kalk -niminen yritys Ruotsissa. All-Kalk louhii ja jalostaa kalkkikiveä käytettäväksi maatalouskalkkina sekä rehuteollisuuden raaka-aineena. All-Kalk kasvattaa Nordkalkin karbonaattituotteiden tuotantoa Ruotsissa noin 10 prosentilla.

Lisätietoja Partekista

Seuraavat välittäjät antavat sijoittajille lisätietoja Partek Oy Ab:stä sijoituskohteena:

AG PRIVATE BANKERS LTD

Puh. (09) 131 551

Fax (09) 1315 5222

ALFRED BERG SECURITIES, Finland

Puh. (09) 228 321

Fax (09) 2283 2283

Alfred Berg UK Ltd

Puh. +44 171 256 4900

Fax +44 171 920 9126

ARCTOS SECURITIES LTD

Puh. (09) 5499 30

Fax (09) 5499 3354

AROS SECURITIES LTD

Puh. (09) 173 371

Fax (09) 622 1511

CARNEGIE SECURITIES FINLAND LTD

Puh. (09) 668 91 328

Fax (09) 663 756

Carnegie, UK Branch, London

Puh. +44 171 216 4000

Fax +44 171 417 9424

CAZENOVE & CO., London

Puh. +44 171 588 2828

Fax +44 171 606 9205

OY ERIK SELIN BANKERS LTD

Puh. (09) 618 61

Fax (09) 602 102

EVLI SECURITIES LTD

Puh. (09) 476 690

Fax (09) 634 382

HSBC INVESTMENT BANK PLC, London

Puh. +44 171 336 4218

Fax +44 171 236 3347

KLEINWORT BENSON SECURITIES LTD, London

Puh. +44 171 623 8000

Fax +44 171 929 7941

MERITA SECURITIES LTD

Puh. (09) 123 41

Fax (09) 1234 0400

Merita Bank Ltd, London Branch

Puh. +44 171 265 3333

Fax +44 171 709 7003

OPSTOCK SECURITIES

Puh. (09) 404 65

Fax (09) 404 2703

POSTIPANKKI LTD

Puh. (09) 1641

Fax (09) 612 1856

PROTOS STOCKBROKERS LTD

Puh. (09) 173 391

Fax (09) 651 086

SKANDINAVISKA ENSKILDA BANKEN, Helsinki

Puh. (09) 6162 8000

Fax (09) 171 056

Skandinaviska Enskilda Banken, Stockholm

Puh. +46 8 763 9950

Fax +46 8 763 9825

Skandinaviska Enskilda Banken, London

Puh. +44 171 246 4000

Fax +44 171 588 0929

SUNDAL COLLIER & CO AS, Oslo

Puh. +47 22 01 6000

Fax +47 22 01 6060

