

POSTIPANKIN VUOSIKERTOMUS 1996



Postipankin osavuositiedot ilmestyvät
7.5.1997 (tammi-maaliskuu)
13.8.1997 (tammi-kesäkuu)
5.11.1997 (tammi-syyskuu)

PÄÄJOHTAJAN KATSAUS _____	4
VIISIVUOTISKATSAUS _____	6
TOIMINTAYMPÄRISTÖ _____	7
POSTIPANKKI OY:N TILINPÄÄTÖS _____	8
Tulos _____	8
Omat varat ja vakavaraisuus _____	9
Varainhankinta ja sijoitustoiminta _____	10
Yleispankki _____	12
Yrityspankki _____	14
Treasury ja pääomamarkkinat _____	15
Maksupalvelut, tietohallinto ja kiinteistöt _____	16
Hallinto ja henkilöstö _____	17
Tytäryhtiöt _____	18
Organisaatio _____	19
Tilinpäätösperiaatteet _____	20
Konsernituloslaskelma _____	23
Konsernitase _____	24
Emoyhtiön tuloslaskelma _____	26
Emoyhtiön tase _____	27
Tilinpäätöksen liitetiedot _____	29
Johtokunnan ehdotus voittovarojen käyttämisestä _____	45
Hallintoneuvoston lausunto _____	45
TILINTARKASTUSKERTOMUS _____	46
HALLINTO JA ORGANISAATIO 1.1.1997 _____	47
Hallintoneuvosto _____	47
Johtokunta _____	47
Tilintarkastajat _____	47
Yhteistoimintaneuvottelukunta _____	47
Postipankki Oy:n organisaatio _____	48
Konttorit _____	49
Ulkomaiset yksiköt _____	50
Tytäryhtiöt _____	50

Suomen talouden kasvu vahvistui vuoden 1996 jälkipuoliskolla alkuvuoden tilapäisen hidastumisen jälkeen. Kasvua tuki ennen muuta yksityisen kulutuksen lisääntyminen, kun taas talonrakentaminen pysyi edelleen melko vaimeana. Työllisyystilanne ei sanottavasti kohentunut. Sekä inflaatio että korkotasot pysyivät alhaisina, ja valtiontalouden tasapaino parani.

Euroopassa vahvistui luottamus EU:n talous- ja rahoituksen Emun toteutumiseen aikataulussaan. Parantuneen taloudellisen kehityksen ansiosta Suomi täyttäneen vuonna 1997 Emun jäsenyysvaatimukset, ja maamme voi osallistua Emun kolmanteen vaiheeseen heti sen käynnistyttyä vuoden 1999 alussa, mikäli eduskunta niin päättää. Merkittävä askel Emu-vaatimusten täyttämiseksi oli lokakuussa tapahtunut Suomen markan liittämisen EU:n valuuttakurssimekanismiin ERM:iin.

Siirtyminen yhteisen valuutan euron käyttöön on pankkialan kannalta poikkeuksellisen laaja muutos, johon Postipankissa valmistaudutaan tehokkaasti. Valmisteluihin kuuluvat atk-järjestelmämuutosten toteuttaminen, henkilöstön koulutus sekä euron käyttöönoton edellyttämät muutokset pankin palveluihin. Pankki haluaa olla varma siitä, että asiakkaat voivat luottaa Postipankin kykyyn hoitaa heidän raha-asioitaan varmalla ja turvallisella tavalla myös Emu-ympäristössä, ja pankki itse kykenee sopeuttamaan oman liiketoimintansa siihen kilpailukykyisellä tavalla.

Postipankki-konsernin tuloskehityksen kääntyminen vuonna 1996 voitolliseksi oli odotettua, ja vuoden aikana

kertynyt tulos oli tyydyttävä. Toiminnan peruskannattavuus on kuitenkin vielä riittämätön. Sen parantaminen edellyttää sekä tuottojen lisäämistä että kustannusten alentamista.

Pankkitoiminnan kannattavuutta rasitti korkomarginaalin kapeneminen, minkä vuoksi rahoituskate muodostui edellisvuotista pienemmäksi. Luotto- ja takaus-tappioiden määrän väheneminen, arvopaperikaupan hyvä tulos ja toimintakulujen aleneminen riittivät kuitenkin kääntämään tuloskehityksen suotuisaksi.

Järjestämättömien saamisten ja muiden tuottamattomien tai huonosti tuottavien omaisuuserien osuus Postipankin taseessa on vähäinen. Tämä seikka vahvistaa Postipankin asemaa pankkikilpailussa. On perusteltua uskoa, että Postipankki-konsernin tulos muodostuu myös vuonna 1997 voitolliseksi, mutta jää jonkin verran vuoden 1996 tulosta pienemmäksi.

Pankkialan henkilöstön määrä on 1990-luvun aikana puolittunut usean pankin toiminnan lakattua. Myös jäljelle jääneissä pankeissa henkilöstön määrä on ollut vähenemässä. Tämä on aiheuttanut suurta epävarmuutta, joka voi poistua vain asteittain taloudellisen kehityksen vankistuessa ja vakaantuessa. Työtahti on pankeissa kireä ja tulostavoitteet vaativia. Viime vuoden toiminnallaan Postipankki osoittaa, että pankissa sekä halutaan että voidaan saada aikaan hyviä tuloksia. Henkilöstö ansaitsee tästä mitä parhaimman kiitoksen.

Eino Keinänen



Postipankki Oy:n johtokunta. Istumassa vasemmalta pääjohtaja Eino Keinänen, Ilkka Hallavo ja Peter Johansson. Takana vasemmalta Eero Tuomainen, Matti Inha, varatoimitusjohtaja Juhani Paloheimo ja Jussi Osola.

VIISIVUOTISKATSAUS

Konserni 31.12. milj. mk	1992	1993	1994	1995	1996
Liikevaihto	11 946	9 750	8 217	7 938	8 069
Rahoituskate ¹⁾			2 625	2 198	1 955
– liikevaihdosta, %			31,9	27,7	24,2
Tulos ennen luotto- ja takaustappioita	1 142	1 586	573	126	987
Liikevoitto/ -tappio	– 640	– 354	– 685	– 502	602
– liikevaihdosta, %	– 5,4	– 3,6	– 8,3	– 6,3	7,5
Liikevoitto/ -tappio ./ . verot	– 671	– 369	– 710	– 523	575
Tulos ennen tilinpäätös- siirtoja ja veroja	– 640	– 354	– 685	– 502	544
– liikevaihdosta, %	– 5,4	– 3,6	– 8,3	– 6,3	6,7
Tuotto-kulu -suhde	1,48	1,65	1,19	1,04	1,35
Taseen loppusumma	104 032	120 718	113 680	115 519	118 489
– oman pääoman tuotto, %	– 13,1	– 7,3	– 15,6	– 12,9	13,8
– koko pääoman tuotto, %	– 0,63	– 0,33	– 0,61	– 0,46	0,49
– omavaraisuusaste, %	5,1	4,1	3,7	3,4	3,7
– vakavaraisuussuhde, % ²⁾	12,1	11,1	10,7	10,2	10,7
Oma pääoma ³⁾	5 266	4 905	4 192	3 677	4 192
Taseen ulkopuoliset sitoumukset	17 543	17 274	15 197	19 348	20 592
Henkilöstön määrä vuoden lopussa	5 995	5 446	6 300	5 943	5 454
Emoyhtiö 31.12. milj. mk					
Liikevaihto	10 845	9 076	7 651	7 359	7 440
Rahoituskate ¹⁾			2 486	2 078	1 845
– liikevaihdosta, %			32,5	28,2	24,8
Tulos ennen luotto- ja takaustappioita	1 084	1 507	478	62	922
Liikevoitto/ -tappio	– 644	– 372	– 758	– 557	509
– liikevaihdosta, %	– 5,9	– 4,1	– 9,9	– 7,6	6,8
Liikevoitto/ -tappio ./ . verot	– 664	– 382	– 767	– 557	505
Tulos ennen tilinpäätös- siirtoja ja veroja	– 550	– 372	– 758	– 557	451
– liikevaihdosta, %	– 5,1	– 4,1	– 9,9	– 7,6	6,1
Tuotto-kulu -suhde	1,48	1,64	1,16	1,02	1,34
Taseen loppusumma	101 002	118 275	111 655	112 952	116 033
– oman pääoman tuotto, %	– 13,4	– 7,7	– 17,5	– 15,0	13,8
– koko pääoman tuotto, %	– 0,66	– 0,35	– 0,67	– 0,50	0,44
– omavaraisuusaste, %	5,1	4,0	3,6	3,0	3,4
– vakavaraisuussuhde, % ²⁾	12,1	10,9	10,5	9,7	10,2
Oma pääoma ja varaukset	5 148	4 766	3 999	3 442	3 889
Kotimaiset talletukset	31 747	44 957	44 204	50 286	48 261
Kotimainen luotonanto	48 716	55 902	53 304	52 887	51 674
Taseen ulkopuoliset sitoumukset	18 131	17 481	15 049	18 206	19 730
Henkilöstön määrä vuoden lopussa	5 761	5 237	6 102	5 748	5 040

¹⁾ Rahoitustarkastuksen 1.1.1996 voimaan tulleet määräykset 106.1 ja 106.2

²⁾ 1992–1993 talletuspankkilaki (1269/90 4:29 §), 1994 lähtien luottolaitoslaki (1607/93 9:78 §) ja 1.8.1996 lähtien luottolaitoslain muutokset (570/96 9:78 a–c §)

³⁾ Varaukset jaettu omaan pääomaan ja verovelkaan

Kansantalouden kasvuvauhti hidastui vuoden 1996 alkupuolella vientimarkkinoiden heikentyneen kysynnän takia. Vuosikeskiarvona kokonaistuotannon määrän kasvu oli noin 3 prosenttia, kun kahtena edellisenä vuonna kasvu oli runsaat 4 prosenttia. Työttömyysaste aleni silti lähes prosenttiyksikön lähinnä erilaisten työllistämistoimenpiteiden ansiosta.

Vientinäkyvät paranivat vuoden mittaan. Tuonnin kasvu jäi vaisuksi. Vaihtosuhte heikkeni, kun metsäteollisuustuotteiden ja perusmetallien vientihinnat putosivat samalla kun öljyn maailmanmarkkinahinta kohosi selvästi. Kauppatase pysyi tuntuvasti ylijäämäisenä, samoin vaihtotase. Kansantalouden korollinen ulkomainen velka supistui siten edelleen.

Yksityinen kulutus lisääntyi, ja kotitalouksien osto-voima parani selvästi. Kuluttajien luottamus talouteen kohosi syksyllä ennätyskallisen korkealle tasolle. Yhä useammat rohkaistuivat ostamaan asuntoja ja kestokulutustavaroita. Asuntomarkkinoiden vilkastumisen myötä asuntojen hinnat kääntyivät nousuun, ja asuntolainojen kysyntä lisääntyi.

Julkiset kulutusmenot kasvoivat maltillisesti. Julkiset investoinnit lisääntyivät, mutta yksityisten investointien kasvu jäi vähäiseksi. Yksityiset investoinnit suuntautuivat lähinnä koneisiin ja laitteisiin. Loppuvuonna rakennusinvestoinnit pirstyivät.

Inflaatio oli edelleen erittäin matala, ja kuluttajahintojen keskimääräinen nousu jäi 0,6 prosenttiin. Rahapolitiikan mitoituksen kannalta keskeinen pohjainflaatio pysyi lähellä nollaa. Valtiontalouden velka kasvoi edelleen, joskin lainanottotarve supistui edelliseen vuoteen verrattuna selvästi.

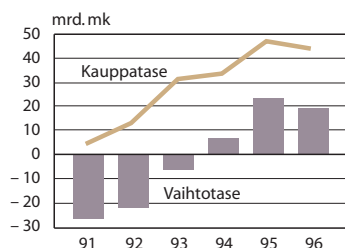
Markka kytkettiin EU:n valuuttakurssimekanismiin (ERM) 14. lokakuuta. Italian liiran palattua ERM:iin runsaasta kuukautta myöhemmin markan keskuskurssiksi ecuun nähden tuli 5,85424. Markan kurssin sallittu vaihteluväli muihin ERM-valuuttoihin nähden on ± 15 prosenttia. Markan ulkoinen arvo heikkeni vuoden aikana hieman ecu-koriin nähden.

Valtion rahoitustarpeen pieneneminen, alhainen inflaatio, hyvä ulkoinen tasapaino sekä vuoden loppupuolella kansainvälisten korkojen lasku mahdollistivat Suomen korkotason alenemisen. Pitkät markkinakorot alenivat vajaan prosenttiyksikön. Myös lyhyet markkinakorot alenivat runsaan prosenttiyksikön Suomen Pankin huutokauppakoron laskun myötä. Peruskorkoa laskettiin kahdesti yhteensä 0,75 prosenttiyksikköä. Pankit lasivat primekorkojaan tuntuvasti.

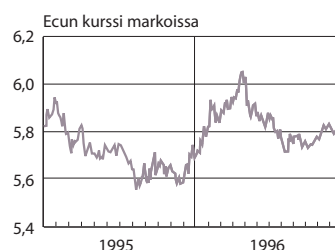
Yritysten ja kotitalouksien rahoitusasema pysyi hyvänä. Korkotason aleneminen ja luottavainen asenne talouteen lisäsivät markkamääräisten pankkilainojen kysyntää. Sen sijaan yritysten valuuttaluottojen kanta supistui edelleen. Yleisön talletukset vähenivät, kun erääntyviltä verottomilta määräaikaistalletuksilta siirtyi rahaa muihin kohteisiin. Pankit ja pankkien asiakkaat sijoittivat yhä runsaasti varojaan valtion obligaatioihin. Enintään vuoden mittaisiin arvopapereihin sijoittavien rahastojen samoin kuin henkivakuutusäästämissä suosio kasvoi.

Pankkialan rakennemuutos jatkui, ja konttorien ja henkilökunnan määrät vähenivät edelleen. Kilpailu pankkisektorissa oli kireää. Pankkien kannattavuus kuitenkin koheni.

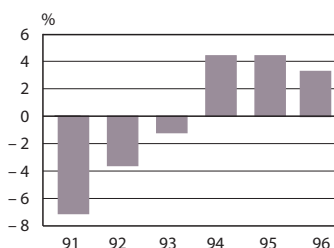
ULKOINEN TASAPAINO



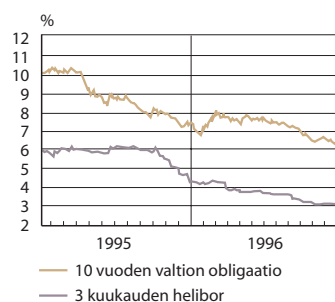
MARKAN ULKOINEN ARVO



KOKONAISTUOTANNON VUOSIMUUTOS



KOTIMAISIA MARKKINAKORKOJA



Postipankki-konsernin tulos kehittyi vuonna 1996 myönteisesti. Konsernin liikevoitto oli 602 miljoonaa markkaa. Kun liiketappio edelliseltä vuodelta oli 502 miljoonaa markkaa, tulos parani 1 104 miljoonaa markkaa. Tulos ennen tilinpäätössiirtoja ja veroja oli 544 miljoonaa markkaa ja tilivuoden voitto 480 miljoonaa markkaa. Tappio vuodelta 1995 oli 558 miljoonaa markkaa.

Tulosta paransivat arvopaperikaupan katteen merkittävä kasvu sekä luottotappioiden väheneminen. Korkomarginaalin kaventuminen heikensi rahoituskatetta. Konsernin toimintakulut ilman pankin kiinteistöistä tekemiä lisäpoistoja pienenivät 4 prosenttia.

Rahoituskate supistui 243 miljoonaa markkaa 1 955 miljoonaan markkaan. Vuoden aikana tapahtunut korkotason aleneminen on merkittävästi kaventanut markkamääräisen luotonannon ja talletusten välistä korkomarginaalia. Rahoituskatetta heikentää vertailussa edelliseen vuoteen myös valtion pääomasijoituksen 52 miljoonan markan korko.

Palkkiotuotot kasvoivat 76 miljoonaa markkaa. Tuotot lisäsivät vuoden alusta toteutettu käyttötilien pakettihinnointelu sekä arvopaperikaupan palkkiotuotot. Palkkiokulut vähenivät 15 miljoonaa markkaa.

Arvopaperikaupan kate parani 876 miljoonaa markkaa. Vuoden 1996 arvopaperikaupan 556 miljoonan markan kate on syntynyt pääasiassa joukkovelkakirjojen ja muiden saamistodistusten myyntivoitoina. Vuoden 1995 katetta rasittivat johdannaissopimuksista aiheutuneet tappiot. Valuuttatoiminnan kate kasvoi 21 miljoonaa markkaa. Muut toimintatuotot lisääntyivät 57 miljoonaa markkaa, josta vuokratuottojen kasvu oli 28 miljoonaa markkaa.

Toimintakulut ja poistot alenivat yhteensä 55 miljoonaa markkaa.

Hallintokulut pienenivät 40 miljoonaa markkaa 2 165 miljoonaan markkaan. Näistä henkilökulut supistuivat 11 miljoonaa markkaa. Posteissa hoide- tusta pankkipalvelusta maksettavat korvaukset vähenivät 28 miljoonaa markkaa 556 miljoonaan markkaan.

Poistot kasvoivat 32 miljoonaa markkaa, kun pankki teki 42 miljoonan markan lisäpoistot kiinteistöistä.

Tulos ennen luotto- ja takaustappioita nousi 987 miljoonaan markkaan. Edellisenä vuonna vastaava luku oli 126 miljoonaa markkaa.

Luotto- ja takaustappiot olivat 300 miljoonaa markkaa. Toteutuneet luottotappiot olivat 272 miljoonaa markkaa ja kohdistetut varaukset 286 miljoonaa markkaa. Aiemmin kirjatusta tappioista ja varauksista palautui 258 miljoonaa markkaa. Entisen Neuvostoliiton lainoista luottotappioihin kirjatusta arvonalennuksista palautui pankille lainojen myynnin yhteydessä 86 miljoonaa markkaa. Konsernin luottotappioiden nettomäärästä kotitalouksien osuus oli 126 miljoonaa markkaa ja yritys- ja yhteisöasiakkaiden osuus 174 miljoonaa markkaa.

Konsernin järjestämättömät ja nollakorkoiset saamiset vähenivät. Vuoden 1996 lopussa näiden saamisten määrä luottotappiokirjausten jälkeen oli 1 011 miljoonaa markkaa eli 457 miljoonaa markkaa vähemmän kuin vuotta aiemmin.

Muista kuin luovutettaviksi tarkoitetuista arvopapereista tehdyt arvonalennukset olivat 92 miljoonaa markkaa, josta saamistodistuksista kirjattuja arvonalennuksia oli 12 miljoonaa markkaa. Pankin kirjaamista 118 miljoonan markan arvonalennuksista 101 miljoonaa markkaa kertyi kiinteistöyhteisöjen osakkeista. Emoyhtiön arvonalennuksista 26 miljoonaa markkaa kohdistui konsernin osakkuusyhtiöiden osakkeisiin.

POSTIPANKKI-KONSERNIN JA SEN KONSERNIYHTIÖIDEN TULOKSET 1996 JA 1995

Konserniyhtiöiden tulokset ennen keskinäisten liiketapahtumien eliminoiteja

	Postipankki-konserni			Postipankki Oy			PSP-Kunta-pankki Oy		PSP-rahoitus Oy		Muut yhtiöt yhteensä	
	1996	1995	Muutos	1996	1995	Muutos	1996	1995	1996	1995	1996	1995
Korkotuotot	5 772	6 747	- 14 %	5 605	6 570	- 15 %	171	193	66	67	56	120
Leasingkate +	80	90	- 11 %	1	2				79	88		
Korkokulut -	3 897	4 638	- 16 %	3 761	4 493	- 16 %	145	161	78	84	39	103
Rahoituskate =	1 955	2 198	- 11 %	1 845	2 078	- 11 %	26	32	67	71	17	17
Osinkotuotot +	8	4	90 %	26	21	26 %			1			1
Palkkiotuotot +	960	884	9 %	925	855	8 %	1	1	10	11	29	24
Palkkiokulut -	140	155	- 10 %	135	150	- 10 %	2	3	2	2	8	7
Arvopaperikaupan kate +	556	- 320		556	- 320							
Valuuttatoiminnan kate +	106	85	25 %	105	83	27 %				- 1	1	3
Muut toimintatuotot +	227	170	34 %	205	140	47 %			11	14	193	25
Henkilökulut -	1 126	1 137	- 1 %	1 050	1 100	- 5 %	2	2	23	26	53	9
Muut hallintokulut -	1 039	1 068	- 3 %	1 086	1 049	3 %	1		9	7	110	14
Poistot -	237	206	15 %	208	185	13 %			4	4	25	16
Muut toimintakulut -	283	329	- 14 %	263	311	- 15 %	1	1	14	10	22	17
Tulos ennen luotto- ja takaustappioita =	987	126		922	62		22	27	40	47	22	7
Luotto- ja takaustappiot -	300	631	- 52 %	295	619	- 52 %			3	4	2	8
Arvopapereiden arvonalennukset ²⁾ -	92			118								
Voitto/tappio-osuudet ³⁾ +	7	3										
Liikevoitto/ -tappio =	602	- 502		509	- 557		22	27	37	43	20	- 1
Tase 31.12.	118 489	115 519	3 %	116 033	112 952	3 %	2 247	2 131	2 235	1 889	1 437	521

¹⁾ Sisältää leasingomaisuuden luovutustappiot

²⁾ Muiden kuin luovutettavaksi tarkoitettujen arvopapereiden arvonalennukset

³⁾ Osuus pääomaosuusmenetelmällä yhdistettyjen yritysten voitosta tai tappiosta
Luvut miljoonina markkoina

Satunnaisiin kuluihin on kirjattu pankin aiempien vuosien eläkevastuuvajauksesta kattama osuus 21 miljoonaa markkaa sekä 37 miljoonan markan kuluvaraus EU:n yhteisen rahan euron käyttöön otosta aiheutuvista kustannuksista.

TULEVAISUUDEN NÄKYMÄT JA VARAUTUMINEN EMUUN

Konsernin tuloksen ennakoitaan pysyvän voitollisena vuonna 1997, mutta jäävän vuoden 1996 tulosta pienemmäksi. Tähän vaikuttaa mm. alhainen korkotaso, joka pitää luotonannon ja talletusten välisen korkomarginaalin kapeana. Myöskään arvopaperikaupan tuotot eivät yllä samalle tasolle kuin vuonna 1996.

Postipankin toimintaympäristöön vaikuttaa merkittävästi mahdollinen siirtyminen EU:n yhteisen rahan euron käyttöön vuodesta 1999 lähtien.

Vaikka pankkikilpailun odotetaan Emu-ympäristössä kiristyvän, Postipankin asema suomalaisten henkilöasiakkaiden ja yhteisöjen sijoitus-, rahoitus- ja maksuliikennepalvelujen hoitajana säilyy kotimaisten rahoitusmarkkinoiden hyvän tuntemuksen sekä vahvan tuote- ja teknologiaosaamisen ansiosta edelleen vahvana. Pankin on kuitenkin kyettävä parantamaan liiketoiminnan peruskannattavuutta, mihin useat 1990-luvun puolivälin jälkeen aloitetut kehittämistoimenpiteet mm. toimipaikkaverkon sekä maksuliikenteen tehostamiseksi antavat hyvät mahdollisuudet.

Emu-siirtymän on arvioitu aiheuttavan Postipankille enimmillään noin 150 miljoonan markan ylimääräiset kustannukset vuosina 1997–2001. Suurin kustannuserä ovat tietojärjestelmien muutoksista aiheutuvat noin 70 miljoonan markan kulut.

Postipankki Oy:n osakepääoma 31.12.1996 oli 630 miljoonaa markkaa. Valtio omistaa pankin kaikki 63 miljoonaa osaketta nimellisarvoltaan 10 markkaa.

Pankki nosti vuoden 1992 elokuussa 903 miljoonan markan määräisen osuutensa valtion pankkien luotonantokyvyn turvaamiseksi varaamista pääomasijoituksista.

Luottolaitoslakia muutettiin 26.7.1996 (570/96) siten, että luottolaitoksella ja sen konsernilla on oltava omia varoja kattamaan myös kaupankäyntivarastosta syntyvät markkinariskit. Kaupankäyntivarastoon on sisällytetty kaupankäynnin kohteena olevat saamistodistukset, osakkeet, johdannaissopimukset sekä kaupankäyntivarastoa suojaavat liikkeeseen lasketut lyhytaikaiset velka-instrumentit.

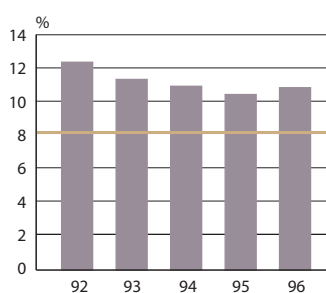
Tilikauden lopussa liikkeessä olevista konsernin debentuurilainoista voitiin luottolaitoslain mukaan lukea toissijaisiin omiin varoihin 1 882 miljoonaa markkaa. Muita omiin varoihin rinnastettavia lainoja oli 488 miljoonaa markkaa. Lisäksi omiin varoihin markkinariskin kattamiseksi luettavia eriä oli 259 miljoonaa markkaa.

Postipankki-konsernin riskipainotetut saamiset ja vastuut kasvoivat 10 prosenttia 63 289 miljoonaan markkaan. Riskipainotettujen saamisten määrää kasvattivat osaltaan markkinariskejä koskevat omien varojen vaa-teet.

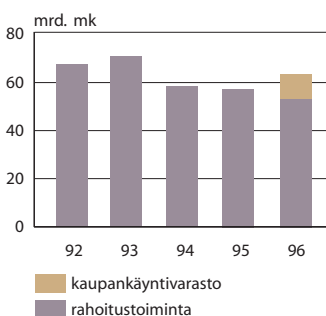
Postipankki-konsernin luottolaitoslain edellyttämällä tavalla laskettu vakavaraisuussuhde oli vuoden lopussa 10,7 prosenttia.

Postipankki Oy:stä annetun lain mukaan pankilla on lisäksi sitoumustensa täyttämisen turvaamiseksi valtion takuu, jonka määrä on enintään puolet pankin luottolaitoslain mukaisten ensi- ja toissijaisien omien varojen yhteismäärästä. Jos pankin omat varat eivät riitä sen sitoumusten kattamiseen, valtio vastaa Postipankki Oy:n sitoumusten täyttämistä takuun määrään asti.

POSTIPANKKI-KONSERNIN VAKAVARAISUUS 1992–1996



POSTIPANKKI-KONSERNIN RISKIPAINOTETUT SAAMISET JA VASTUUT



POSTIPANKIN VAKAVARAISUUS

	Postipankki-konserni		Postipankki Oy	
	31.12.1996	31.12.1995	31.12.1996	31.12.1995
OMAT VARAT, milj. mk				
ENSISIJAISET OMAT VARAT	4 190,6	3 791,4	3 700,9	3 312,2
Osakepääoma	630,0	630,0	630,0	630,0
Vararahasto	1 710,3	2 267,1	1 646,8	2 203,7
Pääomatodistukset	903,0	903,0	903,0	903,0
Vapaa oma pääoma	488,8	- 516,9	415,1	- 556,8
Vähemmistöosuus	190,8	246,8		
Varaukset	428,6	394,0	262,1	262,1
Aineettomat hyödykkeet	- 160,9	- 132,6	- 156,2	- 129,8
TOISSIJAISET OMAT VARAT	2 369,3	2 133,2	2 338,1	2 113,8
Velat, joilla on huonompi etuoikeus	1 881,7	1 675,5	1 850,4	1 656,1
Muu toissijainen pääoma	487,6	457,7	487,6	457,7
VÄHENNYKSET OMISTA VAROISTA	40,2	40,2	37,2	40,5
OMIIN VAROIHIN MARKKINARISKIN KATTAMISEKSI LUETTAVAT ERÄT *)	259,4		259,4	
OMAT VARAT YHTEENSÄ *)	6 779,1	5 884,4	6 261,2	5 385,5
RISKIPAINOTETUT SAAMISET JA VASTUUT *)	63 289,1	57 502,1	61 585,0	55 772,4
VAKAVARAISUUSSUHDELUKU, %				
- omat varat yhteensä / riskipainotetut saamiset ja vastuut	10,7	10,2	10,2	9,7
- josta ensisijaiset omat varat / riskipainotetut saamiset ja vastuut	6,6	6,6	6,0	5,9

*) Vakavaraisuussäännösten muututtua vuonna 1996 erät eivät ole vertailukelpoisia vuoteen 1995

Konsernin tase kasvoi vuoden aikana 3,0 miljardia markkaa. Luotonanto kääntyi vuoden loppupuolella nousuun ja oli vuoden päättyessä samalla tasolla kuin vuoden alussa. Taseen kasvu painottui markkinasijoitukseen.

VARAINHANKINTA

Yleisön varsinaisia talletuksia Postipankissa oli joulukuun lopussa hieman enemmän kuin vuoden alussa. Pankin markkinaosuus on vuoden mittaan noussut. Saldot nousivat tavallisilla säästö- ja käyttötileillä verottomien määräaikaistilien purkautuessa. Postisiirtotileillä oli varoja vuoden viimeisenä päivänä vähemmän kuin vastaavasti vuotta aiemmin. Koko vuoden päiväsaldojen

keskiarvona laskien varat siirtotileillä ovat nousseet.

Varainhankinta raha- ja pääomamarkkinoilta lisääntyi.

Postipankki Oy:llä on käytettävissään Yhdysvaltain ja Euroopan markkinoilla markkavasta-arvoltaan yhteensä noin 23 miljardin markan määräiset sijoitustodistusten ja keskipitkien velkasitoumusten ohjelmat. Ohjelmien käyttöaste vuoden aikana oli hyvin alhainen.

LUOTONANTO JA MUU SIOITUSTOIMINTA

Postipankin kotimainen luotonanto supistui vuoden aikana 2 prosenttia. Markkamääräiset luotot kääntyivät vuoden jälkipuolella selvään nousuun. Valuuttamääräi-

POSTIPANKIN LUOTTOKELPOISUUSLUOKITUKSET 31.12.1996

	Lyhytaikainen varainhankinta	Pitkäaikainen varainhankinta
IBCA	A1	A+
Moody's	P-1	A1
Standard & Poor's	A-2	BBB+
Thomson BankWatch	TBW-1	A+

VARAINHANKINTA

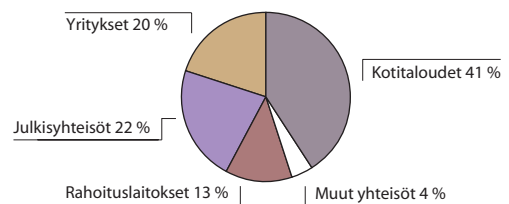
KONSERNI

	31.12.1996	Muutos 1996	
	Mmk	Mmk	%
Velat luottolaitoksille ja keskuspankeille	26 828	10 295	62
Velat yleisölle ja julkisyhteisöille	57 672	- 1 412	- 2
- talletukset	48 679	- 2 238	- 4
- muut velat	8 992	826	10
Yleiseen liikkeeseen lasketut velkakirjat	23 580	- 4 026	- 15
Muut velat	5 916	- 2 457	- 29
Oma pääoma ja varaukset	4 493	570	15
Tase yhteensä	118 489	2 970	3

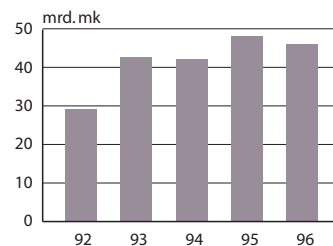
EMOPANKKI

Varsinaiset talletukset	34 261	86	0
Postisiirtotilit	12 415	- 1 628	- 12
Valuuttatalletukset	1 585	- 483	- 23
Kotimaiset talletukset	48 261	- 2 025	- 4
Varainhankinta kotimaisilta raha- ja pääomamarkkinoilta	33 852	7 995	31
Varainhankinta ulkomaisilta raha- ja pääomamarkkinoilta	23 466	- 995	- 4
Muut velat	6 565	- 2 341	- 26
Oma pääoma ja varaukset	3 889	447	13
Tase yhteensä	116 033	3 081	3

POSTIPANKIN KOTIMAINEN VARAINHANKINTA SEKTOREITTAIN 31.12.1996



KOTIMAISTEN MARKKATALLETUSTEN KEHITYS 31.12.



set luotot, kuten myös pankin sijoitukset kotimaisiin joukkolainoihin, pienenivät. Pankin lainat kotitalouksille vähenivät alkuvuonna ja pysyivät kesästä lähtien ennallaan. Uusien asuntolainojen nostot ovat kuitenkin kasvaneet. Markkaluotot yrityksille vähenivät hieman, mutta luotot rahoituslaitoksille lisääntyivät selvästi.

Pankin velkojen korkokustannus oli vuoden aikana 3,6 prosenttia ja vastaava saamisten korkotuotto 5,6 prosenttia eli korkomarginaali oli 2,0 prosenttia. Vuonna 1995 se oli 2,3 prosenttia.

JOHDANNAISSOPIMUKSET

Pankin johdannaissopimuksista lähes kaikki arvostetaan

kuukausittain tulosvaikutteisesti markkinahintaan. Loput sopimuksista on käsitelty suojaavina.

Johdannaissopimuksista syntyvä riski sisältyy pankin johtokunnan hyväksymiin riskirajoihin. Tätä riskiä seurataan päivittäin osana toukokuussa 1996 käyttöön otettua value-at-risk -markkinariskien valvontajärjestelmää.

Vakavaraisuusnormiston mukaisesti laskettuna Postipankki-konsernin johdannaissopimusten luottovastarvo oli vuoden lopussa 10,3 miljardia markkaa ja vakavaraisuutta rasittava riskipainotettu arvo 3,1 miljardia markkaa.

Tietoja konsernin johdannaissopimuksista on esitetty tilinpäätösperiaatteissa ja tilinpäätöksen liitetiedossa 26.

LUOTONANTO JA MUUT SIIJOITUKSET

KONSERNI

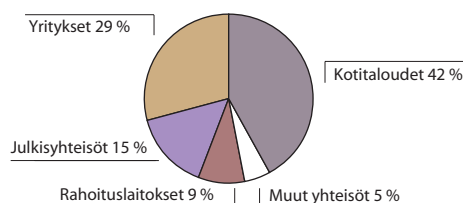
	31.12.1996	Muutos 1996	
	Mmk	Mmk	%
Saamiset luottolaitoksilta ja keskuspankeilta	20 208	4 239	27
Saamiset yleisöltä ja julkisyhteisöiltä	46 558	528	1
Saamistodistukset	39 417	4 118	12
Muut sijoitukset ja saamiset *)	12 306	- 5 914	- 32
Tase yhteensä	118 489	2 970	3

EMOPANKKI

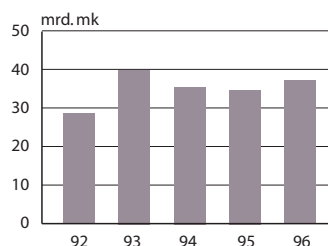
Markkaluotot	36 817	1 948	6
Valuuttaluotot	5 122	- 1 464	- 22
Joukkovelkakirjalainat	9 735	- 1 697	- 15
Kotimainen luotonanto	51 674	- 1 213	- 2
Kotimaiset markkinasijoitukset	26 566	5 846	28
Ulkomainen luotonanto ja markkinasijoitukset	26 532	4 532	21
Muut sijoitukset ja saamiset *)	11 262	- 6 084	- 35
Tase yhteensä	116 033	3 081	3

*) Sisältää mm. osakkeet, aineettomat ja aineelliset hyödykkeet, muut varat ja siirtosaamiset

POSTIPANKIN KOTIMAINEN LUOTONANTO SEKTOREITTAIN 31.12.1996



KOTIMAISTEN MARKKALUOTTOJEN KEHITYS 31.12.



Yleispankin tulos parani vuonna 1996 voimakkaiden kehittämistoimenpiteiden seurauksena, vaikka koromarginaali kapeni yleisen korkotason laskiessa. Toiminnan kannattavuutta ei kuitenkaan voida vielä pitää tyydyttävänä. Tuloksen parantaminen jatkossa edellyttää kulurakenteen sopeuttamista tasolle, joka on kestävä tiukentuneessa eurooppalaisessa kilpailuympäristössä.

Henkilöasiakkaiden luotto- ja takaustappiot olivat 124 miljoonaa markkaa. Järjestämättömät ja nollakorkoiset saamiset olivat vuoden lopussa 446 miljoonaa markkaa eli 37 prosenttia vähemmän kuin vuotta aiemmin.

VERKOSTO

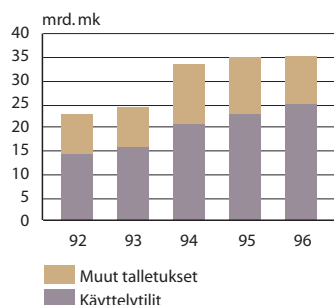
Yleispankilla oli vuoden alussa 81 ja vuoden päättyessä 75 omaa konttoria. Vuoden lopussa konttoreilla oli neljä sivutoimipistettä, joista kolme oli vuoden aikana avattu ja uudentyyppisiä marketkonttoreita. Puhelinpankin yksiköt toimivat Helsingissä ja Kuopiossa. Postipankin palveluja tarjoavien postien määrä väheni vuoden aikana 233:lla 705:een. Näistä 11 oli Ahvenanmaan Postin toimipaikkoja.

Postipankki ja Suomen Posti allekirjoittivat huhtikuussa viisivuotisen yhteistyösopimuksen, jonka mukaan yhtiöiden välinen yhteistyö jatkuu entisellä pohjalta mutta verkostoa supistaen. Aiemmin pankin ja Postin välinen sopimus on uusittu vuosittain. Vuoden 1998 lopussa pankkipalveluja tarjotaan yhteensä noin 540 Postipankin ja Suomen Postin konttorissa. Tämä merkitsee vuosina 1996–1998 pankkipalvelujen lopettamista 450 postista. Pankin omien konttorien määrä vähenee 18:lla.

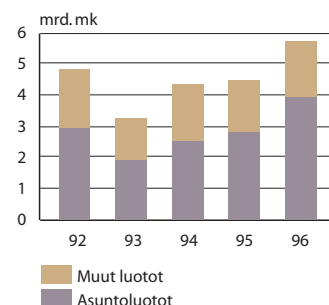
Asiointi puhelinpankissa ja muilla uusilla palveluteillä kasvoi ripeästi. Varsinkin yksityishenkilöiden päätepankin Rahalinjan käyttö lisääntyi tuntuvasti. Rahalinjan palvelut tulivat myös Internet-käyttäjien saataville.

Postipankin asiakkaiden käytössä oli vuoden lopussa 2 093 Automatia Pankkiautomaatit Oy:n käteisautomaattia. Maksuautomaatteja Postipankilla oli vuoden lopussa 206. Postipankki sopi osuuspankkien kanssa kahdenkeskisestä maksuautomaattiyhteistyöstä, koska kaikki valtakunnalliset pankkiryhmittymät kattava yhteiskäyttö päättyi. Postipankin asiakkaiden käytössä on lähes 900 Postipankin ja osuuspankkien maksuautomaattia.

**KOTITALOUKSIEN TALLETUKSET
POSTIPANKISSA 31.12.**



**POSTIPANKIN UUDET LUOTOT
KOTITALOUKSILLE**



TALLETUKSET, SIIJOITUSPALVELUT JA LUOTONANTO

Yksityishenkilöiden talletukset Postipankissa pysyivät ennallaan. Verottomien käyttö- ja säästötilien suosio kasvoi, kun taas talletukset verollisilla tileillä vähenivät. Pankin käyttötilivalikoima muutettiin vuoden alussa kokonaan pakettihinnoitteluun perustuvaksi.

Markkinakorkojen voimakkaan alenemisen seurauksena pankki päätti syyskuussa laskea kiinteäkorkoisten käyttö- ja säästötilien koron 2 prosentista 1 prosenttiin vuoden 1997 helmikuun alusta lukien. Samassa yhteydessä ilmoitettiin asiakkaille myös käyttö- ja sijoitustilien korkoehdojen yhtenäistämisestä. Muutos koskee noin 1,5 miljoonaa tiliä ja lähes yhtä monta asiakasta.

Joukkovelkakirjalainojen kauppa jatkui edelleen vilkkaana, ja myytyjen joukkolainojen markkamäärä oli 3,1 miljardia markkaa. Postipankki laski liikkeeseen kahdeksan omaa yksityishenkilöille suunnattua joukkolainaa.

Yksityishenkilöiden luotonkysyntä kasvoi selvästi edellisvuodesta. Luottoja maksettiin kuitenkin takaisin saman verran kuin uusia nostettiin, joten luottokanta pysyi ennallaan. Valtion osittain takaamia uusia asunto-

lainoja myönnettiin vuoden aikana yli 500 miljoonan markan edestä.

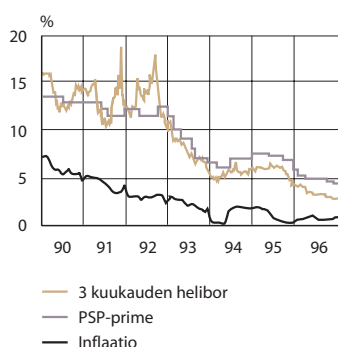
Yleinen korkotason lasku heijastui myös Postipankin primekorkoon. Sitä alennettiin vuoden aikana viisi kertaa 6,75 prosentista 4,25 prosenttiin.

KEHITTÄMISTOIMINTA

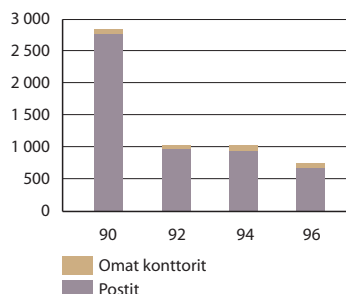
Postipankin ja Postin yhteisen konttorityöasemaprojektin tuloksena kehitetty järjestelmä otetaan vuonna 1997 käyttöön kaikissa pankin omissa konttoreissa sekä puhelinpankissa. Tämä merkitsee noin 1 200 työasemalaitteiston asennusta ja henkilöstön kouluttamista uuteen ympäristöön.

Automatia Rahakortit Oy käynnisti vuoden 1996 alussa rahakorttijärjestelmän teknisen toteuttamisen yhdessä Postipankki Oy:n, Merita Pankki Oy:n sekä osuuspankkien kanssa. Uusi Avant-rahakortti otetaan vaiheittain käyttöön vuoden 1997 aikana. Mikrosirulla varustettu rahakortti soveltuu parhaiten pienten ostosten tekemiseen, ja korttiin voi ladata rahaa Automatian käteisautomaateilla.

POSTIPANKIN PRIMEKORKO



POSTIPANKIN YKSITYISASIAKKAITA PALVELEVAT TOIMIPAIKAT 31.12.



Yrityspankin tulos kääntyi vuonna 1996 positiiviseksi, mutta kannattavuus ei vielä yltänyt tyydyttävälle tasolle. Luottojen kysyntä elpyi, luottokanta kasvoi hieman ja luottotappioiden määrä aleni edelleen. Asiakkaiden maksuvalmius säilyi hyvänä ja kasvatti talletusvolyymeja.

Yrityskonttoreita Postipankilla oli vuoden 1996 lopussa 22 eli sama määrä kuin vuotta aiemmin.

Yritysten ja yhteisöjen vastuuden eli lainasaamisten sekä pankkitakausten, johdannaisten ja muiden taseen ulkopuolisten erien luottovasta-arvojen yhteisumma Postipankki-konsernissa oli vuoden lopussa 127 miljardia markkaa. Kasvua edellisestä vuodesta oli 11 miljardia markkaa.

Yritysten ja yhteisöjen luotto- ja takaustappiot vähenivät edellisestä vuodesta 307 miljoonaa markkaa 172 miljoonaan markkaan. Luotto- ja takaustappioita tuli kotimaasta nettomääräisesti 248 miljoonaa markkaa. Ulkomaisista vastuista aiemmin kirjattujen luottotappioiden palautukset vähensivät Postipankin luotto- ja takaustappioiden nettomäärää yhteensä 76 miljoonaa markkaa.

Yritys- ja yhteisöasiakkaiden järjestämättömien ja nollakorkoisten saamisten määrä supistui vuoden aikana 27 prosenttia 542 miljoonaan markkaan.

Postipankin rooli suomalaisten suuryritysten merkittävänä rahoittajana säilyi vakaana. Loppuvuoteen ajoittuneet merkittävät lainajärjestelyt kasvattivat suuryritysten lainakantaa. Postipankki osallistui useimpiin suomalaisille yrityksille syndikoituihin luottoihin sekä järjesti monille asiakkailleen suoria, kahdenvälisiä ns. valmiusluottoja.

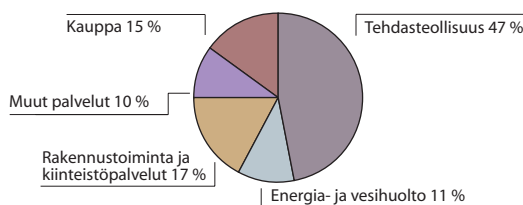
Suuriasiakkaiden maksuliikenne- ja kassanhallintapalvelujen kysyntä lisääntyi selvästi. Postipankki osallistui yritysten kassanhallintajärjestelmien kehittämiseen myös ulkomailla, erityisesti Baltiassa ja itäisen Keski-Euroopan maissa.

Pienten ja keskisuurten yritysasiakkaiden luottokanta säilyi edellisen vuoden tasolla. Myönteinen suhdannekehitys lisäsi pankkipalveluiden kysyntää, ja yritysasiakkaiden määrä kasvoi.

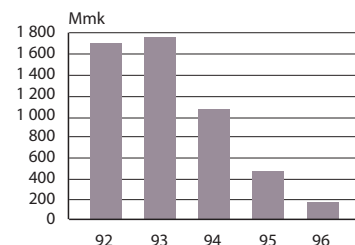
Maksuliikennepalvelujen volyymit, ulkomaan maksuliikenne, postisiirtotilien saldot sekä asiakaskunnan maksuliikenteen konekielistyminen kehittyivät edelleen suotuisasti.

Postipankin markkinaosuus julkisyhteisöjen ja järjestöjen pankkipalveluissa säilyi edelleen korkeana.

POSTIPANKKI-KONSERNIN LUOTOT JA MUUT VASTUUT YRITYKSILLE TOIMIALOITTAIN 31.12.1996



POSTIPANKKI-KONSERNIN LUOTTOTAPPIOT YRITYKSILTÄ JA YHTEISÖASIAKKAILTA 1992-1996



Treasury-, pääomamarkkina- ja arvopaperitoimintojen sekä pankin kansainvälisen verkoston tulos kääntyi vuonna 1996 selvästi voitolliseksi ja parani edelliseen vuoteen verrattuna merkittävästi. Toiminnan tulos oli tyydyttävä.

Erityisesti korkoinstrumenttikaupan tulos oli vuoden aikana hyvä. Myös pankin tuotot valuuttakaupasta lisääntyivät edelliseen vuoteen verrattuna. Tuottoja lisäsivät sekä onnistunut tukkumarkkinatoiminta että vilkastunut asiakasvaluuttakauppa.

Treasuryn liiketoimintaa laajennettiin Venäjän, itäisen Keski-Euroopan ja Baltian maiden uusiin vaihdettaviin valuuttoihin.

Postipankin arvopaperikaupan tulos osakemarkkinoilla ja osakejohdannaismarkkinoilla koheni. Postipankin omaisuudenhoidon asema yhteisöjen varainhoitajana parani merkittävästi, ja hoidettavien varojen markkina-arvo kasvoi yli 2 miljardia markkaa 5,5 miljardiin markkaan.

Postipankki toimi järjestäjänä useissa merkittävässä joukkovelkakirjalainaemissioissa, joista huomattavimmat olivat Omaisuudenhoitoyhtiö Arsenal Oy:n 2,5 miljardin markan sarjalaina ja Fennica 2 eli Valtion asuntorahaston 1,5 miljardin markan arvopaperistamissio. Postipankki järjesti myös ensimmäisen suomalaisen joukkovelkakirjaohjelman Kuntarahoitus Oy:lle. Lisäksi

pankki järjesti useita emissioita yrityksille, jotka pääomamäärältään vastasivat 60 prosenttia vuonna 1996 liikkeeseen lasketuista julkisista markkamääräisistä yritysjoukkovelkakirjalainoista.

Postipankki toimi järjestäjänä ja osallistui yhteensä 27 syndikoituun luottoon Suomessa ja Pohjoismaissa.

Pankki on ollut neuvonantajana useissa yritysten rakennejärjestelyissä sekä toiminut järjestäjänä KCI Konecranes International Oy:n, Valmet Oy:n ja Kemira Oy:n osakemyynneissä.

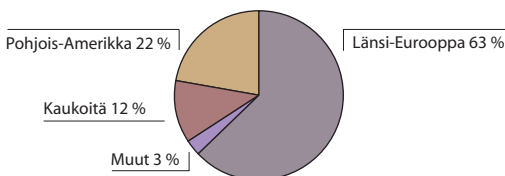
Postipankilla on ulkomaiset sivukonttorit Lontoossa, New Yorkissa ja Singaporessa sekä edustustot Tukholmassa, Tallinnassa, Moskovassa ja Tokiossa. New Yorkin sivukonttorin hallinnoimana toimii lisäksi Grand Caymanin sivukonttori.

Lontoon sivukonttorin toiminta jatkui vakaana, ja vuoden 1996 tulos oli positiivinen.

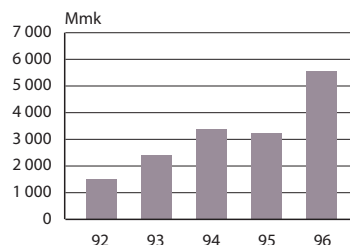
New Yorkin ja Singaporen sivukonttorien toimintoja saneerattiin ja kuluja karsittiin. New Yorkin sivukonttorin tulos parani olennaisesti edelliseen vuoteen verrattuna, mutta jäi edelleen tappiolliseksi. Myös Singaporen sivukonttorin tulos oli tappiollinen.

Kaikki kolme sivukonttoria tarjoavat asiakkaille treasury- ja yrityspankkipalveluja. Edustustot tukevat pääkonttorin ja sivukonttoreiden markkinointia.

POSTIPANKKI-KONSERNIN ULKOMAISET SAAMISET JA VASTUUT 31.12.1996



OMAISUUDENHOITOKESKUKSEN HOIDOSSA OLEVIEN VAROJEN KEHITYS 1992-1996

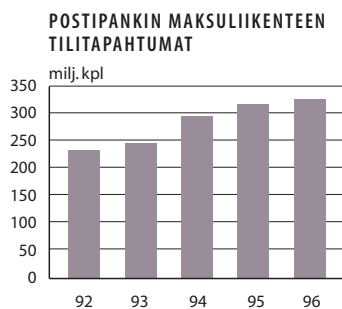


MAKSUPALVELUT

Postipankin kotimaan maksuliikenteen tilitapahtumien määrä kasvoi vuoden 1996 aikana kolme prosenttia 326 miljoonaan tilitapahtumaan. Yksityishenkilöiden osalta kasvoi eniten maksuautomaattien, kotipäätteiden sekä pankkikorttien käyttö. Yrityspalveluista lisääntyi nopeimmin laskujen maksupalvelun käyttö. Ulkomaan maksuliikenne kasvoi lähes kymmenen prosenttia 1,2 miljoonaan tilitapahtumaan.

Maksuliikennepalveluiden kysyntä painottui elektronisiin palveluihin. Yritysten ja yhteisöjen maksuliikenteessä konekielisten tilisiirtojen osuus oli yli 91 prosenttia, ja yksityishenkilöiden osalta konekielisten palvelujen osuus oli 51 prosenttia. Samanaikaisesti perinteisten laskunmaksupalvelujen käyttö toimipaikoissa väheni jyrkästi. Suorat konekieliset yhteydet asiakkaiden ja pankin välillä lisääntyivät vuoden aikana 12 prosenttia. Vuoden 1996 lopussa linjasiirtoasiakkaita oli 20 800 ja asiakaspäätejärjestelmän käyttäjiä 400.

Vuoden 1996 aikana käynnistettiin kehittämissuunnitelmiin kuvankäsittelytekniikkaan perustuvan tilisiirtolomakkeiden käsittelymallin luomiseksi. Työasemapohjainen kuvankäsittelyjärjestelmä automatisoi valmistuessaan maksulomakkeiden käsittelyn. Muita merkittäviä kehityshankkeita olivat rahakorttitekniikan rakentaminen pankin tilijärjestelmään sekä yksityishenkilöiden uusi tilio.



TIETOHALLINTO

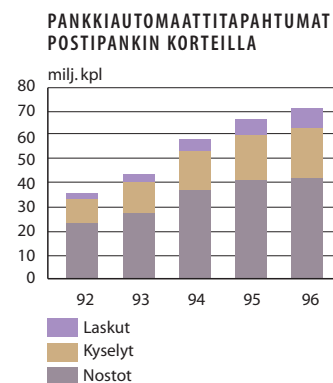
Postipankin tietotekniikkatehtävät ja -vastuut organisoitiin vuoden 1996 aikana uudelleen. Postipankki Oy ja TT Tieto Oy perustivat yhteisyrityksen, Tietoleijona Oy:n, joka tuottaa Postipankin tarvitsemat pankkijärjestelmien asiantuntijapalvelut. TT Tieto Oy:n palvelukeskuksesta Postipankki ostaa laitteistokapasiteetin ja siihen liittyvät asiantuntija- ja operointipalvelut. Postipankki-konsernin jäljelle jääneet tietotekniikkatehtävät keskitettiin uuteen tietohallinto-toimintoon.

Postipankin tietotekniikkainvestoinnit vuonna 1996 olivat yhteensä 92 miljoonaa markkaa. Pankin keskustietokonelaitteisto siirrettiin uudelleenorganisoinnin yhteydessä TT Tieto Oy:n käyttöön.

KIINTEISTÖT

Postipankki Oy:n nettoinvestoinnit kiinteistöihin ja kiinteistöosakkeisiin olivat vuoden aikana 194 miljoonaa markkaa, kun ne edellisellä vuonna olivat 326 miljoonaa markkaa.

Pääosin pankin toimitilarapen vähenemisen sekä Suomen Posti Oy:lle vuokrattujen tilojen vapautumisen takia pankki teki yhteensä 143 miljoonan markan poistot ja arvonalennukset kiinteistöistä ja kiinteistöyhteisöjen osakkeista. Näiden kirjausten jälkeen kiinteistöjen ja kiinteistöyhteisöjen osakkeiden todennäköinen luovutushinta vastaa kunkin yksittäisen kiinteistökohteen osalta kirjanpitoarvoa tai ylittää sen. Näiden omaisuuserien kirjanpitoarvo oli vuoden 1996 lopussa konsernin taseessa yhteensä 3,3 miljardia markkaa.



HALLINTO JA ORGANISAATIO

Postipankki Oy:n hallituneuvostoon valittiin kolme vuotta kestäväksi toimikaudeksi 5.3.1996 pidetyssä varsinaisessa yhtiökokouksessa erovuorossa olleet johtaja Tuulikki Kannisto ja pankin henkilökuntaa edustava markkinointijohtaja Jarmo Rantanen uudelleen. Erovuorossa olleen hallitusneuvos Veikko Kantolan tilalle valittiin valtiovarainministeriön edustajaksi valtiosihtööri Raimo Sailas. Erovuorossa olleen johtaja Harri Hiltusen tilalle valittiin kansanedustaja Maija Perho. Kansanedustaja Pertti Paasiolle myönnettiin pyynnöstä ero hallituneuvoston jäsenen tehtävistä 5.3.1996 lukien, ja hänen jäljellä olevan toimikautensa ajaksi hallituneuvoston jäseneksi valittiin professori Antti Paasio.

Hallituneuvosto valitsi 3.4.1996 puheenjohtajakseen kansanedustaja Anssi Rauramon ja varapuheenjohtajakseen professori Antti Paasion.

Postipankki Oy:n johtokunnan puheenjohtajana ja toimitusjohtajana toimi pääjohtaja Eino Keinänen ja varatoimitusjohtajana Juhani Paloheimo. Johtokunnan jäseniä olivat lisäksi Eero Tuomainen, Ilkka Hallavo, Matti Inha, Peter Johansson ja Jussi Osola.

Postipankki Oy:n tilintarkastajiksi valittiin varsinaisessa yhtiökokouksessa Keskuskauppakamarin hyväksymänä tilintarkastusyhteisönä Tilintarkastajien Oy – Ernst & Young, vastuunalaisena tilintarkastajana kauppatieteiden maisteri KHT Jorma Jäske ja tilintarkastajina ekonomi KHT Kunto Pekkala ja taloustieteiden maisteri KHT Pekka Räisänen. Varatilintarkastajaksi valittiin diplomiekonomi KHT Mikael Holmström.

HENKILÖSTÖ

Postipankki-konsernin henkilöstön määrä väheni toimintavuoden aikana selvästi. Konsernin palveluksessa oli vuonna 1996 keskimäärin 5 777 henkilöä ja vuoden lopussa 5 454 henkilöä eli 489 henkilöä vähemmän kuin vuotta aiemmin.

Pankin henkilöstön määrä oli toimintavuonna keskimäärin 5 363 henkilöä, mikä on 567 vähemmän kuin vuonna 1995. Vuoden lopussa henkilökuntaa oli 5 040 henkilöä. Heistä pysyvässä kokopäivätoimessa oli 4 834 ja osa- tai määräaikaisena työskenteleviä 206 henkilöä.

Vuoden 1996 aikana pankin henkilöstön määrä väheni 708 henkilöä. Runsas kolmannes henkilömäärän vähennyksestä kertyi 1.4.1996 toteutetusta tietotekniikka-toiminnon uudelleen organisoinnista, jolloin Postipankin tytäryhtiön Tietoleijonaan siirtyi 200 henkilöä ja konsernin ulkopuolelle TT Tietoon 48 henkilöä. Merkittävimmät muut vähennykset tapahtuivat maksupalvelu- ja yleispankkitoiminnoissa. Tuotannollisista ja taloudellisista syistä päättyi vuoden aikana kaikkiaan 269 työsuhdetta.

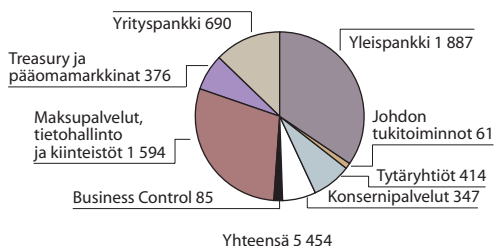
Konsernin palkat ja palkkiot olivat 850 miljoonaa markkaa, josta johdon palkat ja palkkiot olivat 11 miljoonaa markkaa.

Pankin palkat ja palkkiot olivat yhteensä 791 miljoonaa markkaa. Tästä hallituneuvoston ja johtokunnan jäsenten palkat ja palkkiot olivat 8 miljoonaa markkaa.

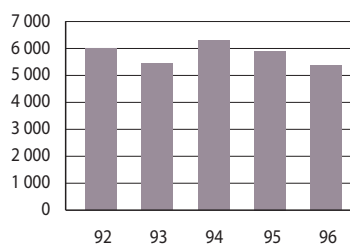
Postipankin työehtosopimukset perustuvat vuosiksi 1996–1997 solmittuun talous-, työllisyys- ja työmarkkinapoliittiseen sopimukseen.

Postipankki-konsernin henkilöstörahaan siirretään tilivuodelta 23 miljoonan markan voittopalkkio.

POSTIPANKKI-KONSERNIN HENKILÖSTÖ TOIMINNOITTAIN 1.1.1997



POSTIPANKKI-KONSERNIN HENKILÖSTÖ 31.12.



PSP-KUNTAPANKKI OY

PSP-Kuntapankki Oy:n liikevoitto oli 22 miljoonaa markkaa, kun se edellisellä vuonna oli 27 miljoonaa markkaa. Pankin tase kasvoi 5 prosenttia 2,2 miljardiin markkaan.

Pankin vakavaraisuussuhde oli vuoden lopussa luottolaitoslain edellyttämällä tavalla laskettuna 38,2 prosenttia. Pankin palveluksessa oli keskimäärin 8 henkilöä.

PSP-RAHOITUS OY

PSP-rahoitus Oy:n liikevoitto oli 37 miljoonaa markkaa vuonna 1996, kun se vuonna 1995 oli 43 miljoonaa markkaa. Yhtiön tase kasvoi 18 prosenttia 2,2 miljardiin markkaan. Leasingrahoituksen osuus taseesta oli lähes 60 prosenttia.

PSP-rahoitus kirjasi luottotappioita vain 1,4 miljoonaa markkaa, ja järjestämättömiä luottoja oli yhtiön taseessa 10 miljoonaa markkaa. Yhtiön vakavaraisuus oli vuoden päättyessä 14,4 prosenttia. Henkilöstön määrä toimintavuoden aikana oli keskimäärin 121.

MB YRITYSRAHOITUS OY

MB Yrityusrahoitus Oy:n vuoden 1996 liikevoitto oli 10 miljoonaa markkaa ja taseen loppusumma 167 miljoonaa markkaa. Yhtiön vakavaraisuus oli 49 prosenttia. Henkilökunnan lukumäärä toimintavuoden aikana oli keskimäärin 9 henkilöä.

Vuoden päättyessä yhtiö hallinnoi kahta rahastoa, välirahoitusrahasto MB Mezzanine Fund Ky:tä, jonka pääoma on 600 miljoonaa markkaa sekä pääomarahasto MB Equity Fund Ky:tä, jonka pääoma on 86 miljoonaa markkaa. Rahastot sijoittavat varoja noteeraamattomiin yrityksiin osakepääoma- ja välirahoitusmuodossa.

HENKIVAKUUTUSOSAKEYHTIÖ LEIJONA

Henkivakuutusosakeyhtiö Leijonan liikevoitto oli 10 miljoonaa markkaa ja taseen loppusumma 444 miljoonaa markkaa. Vuoden aikana kertyi vakuutusmaksutuloa 413 miljoonaa markkaa. Sijoitustoiminnasta saatiin tuottoja 10 miljoonaa markkaa. Leijonan osakepääomaa korotettiin 21. tammikuuta 1997 pidetyssä ylimääräisessä yhtiö-

kokouksessa 35 miljoonasta markasta 70 miljoonaan markkaan. Postipankin omistusosuus osakepääomakorotuksen jälkeen on yhtiöstä 63,6 prosenttia. Yhtiön palveluksessa oli vuoden aikana keskimäärin 7 henkilöä.

PSW KIINTEISTÖMAAILMA OY

PSW Kiinteistömaailma Oy:n liikevoitto oli 0,7 miljoonaa markkaa ja taseen loppusumma 3 miljoonaa markkaa. Yhtiön palveluksessa oli keskimäärin 5 henkilöä. PSW Kiinteistömaailma Oy:n yrittäjäkettuun kuului tilikauden päättyessä 36 asuntomyymälää ja yksi toimitilojen välitykseen erikoistunut myymälä. Ketjun välityspalkkiolaskutus kasvoi 28 miljoonaa markkaa 58 miljoonaan markkaan. Välitettyjen asuntojen arvo oli noin 1 205 miljoonaa markkaa.

SUOMEN TILILUOTTO OY

Suomen Tililuotto Oy:n liikevoitto oli 8 miljoonaa markkaa ja taseen loppusumma 160 miljoonaa markkaa. Vakavaraisuus oli 6,7 prosenttia. Henkilöstön määrä oli keskimäärin 37 henkilöä.

POSTIPANKIN SIIJOITUSRAHASTOYHTIÖT

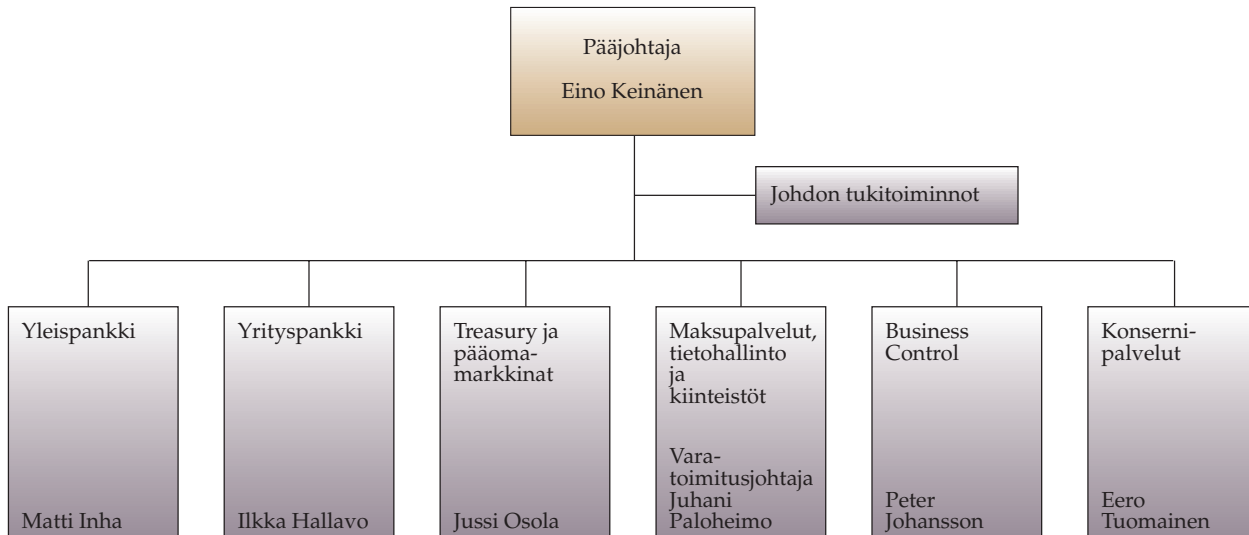
Presta-Rahastoyhtiö Oy:n liikevoitto vuonna 1996 oli 1,6 miljoonaa markkaa. Postipankki Capital Fund Management Company S.A. on Luxemburgissa rekisteröity kansainvälinen rahastoyhtiö, joka hallinnoi markkamääräisiin korkosijoituksiin ja kansainvälisiin osakesijoituksiin erikoistuneita sijoitusrahastoja. Uuden PSP-Rahastoyhtiö Oy:n hallinnoimien rahastojen toiminta käynnistyi vuoden aikana.

TIETOLEIJONA OY

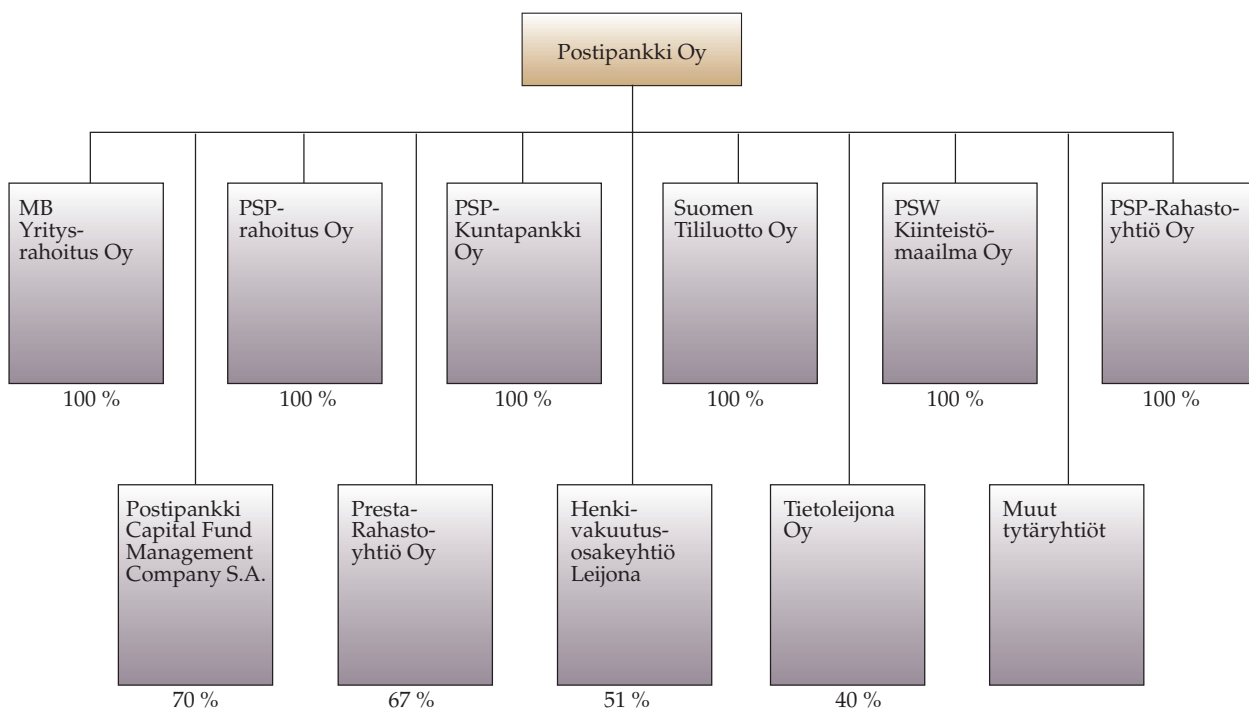
Postipankki-konsernin tietotekniikan operatiivinen hoito siirrettiin TT Tieto Oy:n kanssa yhteisesti perustettuun Tietoleijona Oy:öön. Yhtiö aloitti toimintansa 1.4.1996.

Yhtiön ensimmäisen tilikauden liikevoitto oli 13 miljoonaa markkaa ja liikevaihto 163 miljoonaa markkaa. Yhtiön palveluksessa oli keskimäärin 225 henkilöä.

Postipankki Oy 1.1.1997



Postipankki-konserni 1.1.1997



Tilinpäätös on laadittu kirjanpitolain ja luottolaitostoinnasta annetun lain säännösten ja rahoitustarkastuksen tilinpäätösmääräysten 123/420/95 ja 124/420/95 mukaisesti.

KONSERNITILINPÄÄTÖS

Konsernitilinpäätös sisältää Postipankki Oy:n ja sen suoraan tai välillisesti omistamien koti- ja ulkomaisten tytäryhtiöiden tilinpäätökset.

Luotto- ja rahoituslaitostoimintaa harjoittavien tytäryhtiöiden sekä sijoituspalvelu- ja rahastoyhtiötoimintaa harjoittavien ja konsernille palveluja tuottavien tytäryhtiöiden tilinpäätökset on yhdistetty konsernitilinpäätökseen rivi riviltä. Muiden tytäryhtiöiden tilinpäätökset on yhdistelty konsernitilinpäätökseen pääomaosuusmenetelmällä.

Osakkuusyhtiöinä on käsitelty yhtiöt, joiden osakkeiden tuottamasta äänimäärästä konserni omistaa 20–50 prosenttia. Osakkuusyhtiöiden tilinpäätökset on yhdistelty konsernitilinpäätökseen pääomaosuusmenetelmällä.

Konsernitilinpäätöksen ulkopuolelle on jätetty ne pienet kiinteistö- ja elinkeinotyttäri- ja osakkuusyhtiöt, joiden taseiden loppusumma on alle 60 miljoonaa markkaa. Lisäksi rahoitustarkastuksen luvalla on jätetty yhdistelemättä konsernitilinpäätöksen lisäliitetiedossa 4 mainitut yhtiöt. Yhtiöiden pois jättäminen ei vaikuta konsernitilinpäätöksen antamaan oikeaan ja riittävään kuvaan konsernin toiminnan tuloksesta ja taloudellisesta asemasta.

Konsernin sisäiset tuotot ja kulut, saamiset ja velat sekä sisäinen voitonjako on eliminoitu.

Konsernin keskinäinen osakeomistus on eliminoitu hankintamenomenetelmän mukaisesti. Tytäryhtiöosakkeiden hankintameno on vähennetty hankintahetken omia pääomia vastaan. Eliminoinnissa syntyneet erot on kirjattu asianomaisiin tase-eriin. Vähemmistölle kuuluva osuus tytäryhtiöiden omista varoista on erotettu omaksi eräkseen konsernitaseessa. Erä koostuu pääasiassa kiinteistötytäryhtiöiden vähemmistöosuuksista.

Konserniin kuuluvat yhtiöt ja niissä tilikauden aikana tapahtuneet muutokset on eritelty liitetiedoissa 36 ja konsernin lisäliitetietojen kohdassa 2.

ULKOMAAN RAHAN MÄÄRÄISET ERÄT

Konsernin ulkomaan rahan määräiset varat, velat ja sitoumukset on muutettu Suomen markkoiksi tilinpäätöspäivän Suomen Pankin keskikurssiin. Mikäli ulkomaan

rahan määräiset saamiset tai velat on sidottu tiettyyn kurssiin, ne on muutettu Suomen rahaksi tämän kurssin mukaisesti. Saamiset ja velat, joihin liittyy valuutanvaihtosopimus, on kirjattu alkuperäisen valuutan mukaiseen kurssiin.

Arvostuksessa syntyneet kurssierot sisältyvät tuloslaskelmassa valuuttatoiminnan katteeseen.

Konsolidoinnissa syntyneet muuntoerot on merkitty omaan pääomaan.

SAAMISET JA VELAT

Saamiset ja velat on merkitty kirjanpitoon sen määräisenä, mikä niistä on hankintahetkellä maksettu ja saatu. Jos saamisesta tai velasta on maksettu tai saatu enemmän tai vähemmän kuin sen nimellisarvo, erotus on jaksotettu sopimusajalle korkotuotoksi tai -kuluksi. Vastaerä on kirjattu saamisen tai velan muutokseksi.

Jos saamisen todennäköinen arvo on alempi kuin kirjanpitoarvo, erotus on kirjattu kohdassa Luotto- ja takaustappiot esitetyllä tavalla.

Johdannaisopimuksista taseeseen merkityt erät on selvitetty kohdassa Johdannaisopimukset.

LEASINGKOHTEET

Leasingopimukset on merkitty taseeseen hankintameno määräisinä vähennettynä suunnitelman mukaisilla poistoilla. Suunnitelman mukaiset poistot on tehty leasingvuokrien pääomapalautusten määräisinä. Leasingvuokratuotot, leasingkohteista tehdyt poistot ja lisäpoistot sekä leasingkohteiden luovutusvoitot ja -tappiot on kirjattu emoyhtiön tilinpäätöksessä tuloslaskelman erään Leasingtoiminnan nettotuotot. Konsernitilinpäätöksessä leasingkate sisältää leasingkohteiden vuokratuotot, luovutusvoitot ja suunnitelman mukaiset poistot. Leasingkohteiden lisäpoistot ja leasingomaisuuden luovutustappiot on kirjattu tuloslaskelman erään Luotto- ja takaustappiot.

SAAMISTODISTUKSET

Saamistodistuksia ovat mm. sijoitus-, kunta- ja yritystodistukset, valtion velkasitoumukset, obligaatiot, debentuurit ja muut joukkovelkakirjat.

Luovutettavaksi tarkoitettut

Luovutettavaksi tarkoitettuihin saamistodistuksiin on kirjattu saamistodistukset, jotka on hankittu konsernin omistukseen kaupankäyntitarkoitusta varten. Saamis-

todistukset on arvostettu tilinpäätöksessä hankintahintaan tai sitä alempaan todennäköiseen luovutushintaan. Todennäköisenä luovutushintana pidetään tilinpäätöspäivän noteerausta tai pääoma- ja korkovirtojen markkinakorolla diskontattua nykyarvoa. Luovutettavaksi tarkoitettujen saamistodistusten myyntivoitot ja -tappiot sekä arvostustulos on kirjattu arvopaperikaupan katteeseen. Saamistodistusten hankintahinnan ja nimellisarvon erotus, mikäli se on olennainen, on jaksotettu korkotuotoksi tai sen vähennykseksi.

Muut kuin luovutettavaksi tarkoitettut

Muihin kuin luovutettavaksi tarkoitettuihin saamistodistuksiin kirjataan saamistodistukset, jotka on tarkoitettu pidettäväksi niiden eräpäivään saakka. Saamistodistukset on arvostettu tilinpäätöksessä hankintahintaan tai sitä alempaan todennäköiseen luovutushintaan, jos se on hankintahintaa pysyvästi alempi. Ero on kirjattu kuluksi tuloslaskelman erään Muiden kuin luovutettavaksi tarkoitettujen arvopapereiden arvonalennukset. Saamistodistusten hankintahinnan ja nimellisarvon erotus on jaksotettu korkotuotoksi tai sen vähennykseksi.

ARVOPAPEREIDEN OSTO- JA MYYNTISOPIMUKSET

Velvoittavin takaisinmyyntiehdoin ostettujen arvopapereiden ostohinta on kirjattu saamiseksi sopimuspuolen mukaiseen tase-erään. Takaisinmyyntihinnan ja ostohinnan erotus on kirjattu korkotuotoksi ja siirtosaamiseksi sopimuksen voimassaoloaikana.

Velvoittavin takaisinostoehdoin myytyjen arvopapereiden myyntihinta on kirjattu velaksi sopimuspuolen mukaiseen tase-erään. Takaisinostohinnan ja myyntihinnan erotus on jaksotettu korkokuluksi ja siirtovelaksi sopimuksen voimassaoloaikana. Takaisinostovelvollisuuksiin myydyt arvopaperit on sisällytetty alkuperäiseen tase-erään sopimuksesta huolimatta.

OSAKKEET

Luovutettavaksi tarkoitettut

Luovutettavaksi tarkoitettuihin osakkeisiin on kirjattu kaupankäynti- tai sijoitustarkoituksessa hankitut osakkeet ja osuudet, saamisen vakuutena olleet sekä asiakkaan liiketoiminnan tervehdyttämiseksi hankitut osakkeet ja osuudet. Osakkeet on arvostettu hankintahintaan tai sitä alempaan todennäköiseen luovutushintaan. Osakkeista saadut myyntivoitot ja -tappiot sekä arvostustulos on kirjattu arvopaperikaupan katteeseen. Saami-

sen vakuutena olleiden ja asiakkaan liiketoiminnan tervehdyttämiseksi hankittujen osakkeiden myynti- ja arvostustappiot on käsitelty luottotappioiden ja niiden oikaisuina.

Muut kuin luovutettavaksi tarkoitettut

Muiksi kuin luovutettaviksi tarkoitetuiksi osakkeiksi on luokiteltu tytär- ja osakkuusyhtiöiden osakkeet sekä sellaisten yhtiöiden osakkeet ja osuudet, jotka ovat tarpeen konsernin tarvitsemien palvelujen hankkimiseksi. Osakkeet on arvostettu hankintahintaan tai sitä alempaan todennäköiseen luovutushintaan, jos se on hankintahintaa pysyvästi alempi. Arvostus on kirjattu kuluksi tuloslaskelman erään Muiden kuin luovutettavaksi tarkoitettujen arvopapereiden arvonalennukset.

AINEELLISET JA AINEETTOMAT HYÖDYKKEET

Kiinteistöyhteisöjen osakkeet ja osuudet on arvostettu hankintahintaan tai sitä alempaan todennäköiseen luovutushintaan, mikäli se on hankintahintaa pysyvästi alempi. Arvostus on kirjattu kuluksi tuloslaskelman erään Muiden kuin luovutettavaksi tarkoitettujen arvopapereiden arvonalennukset. Saamisen vakuutena olleiden kiinteistöyhteisöjen osakkeiden hankintahinnan ja todennäköisen luovutushinnan pysyvä ero on kirjattu luottotappioksi.

Kiinteistöt on merkitty taseeseen suunnitelman mukaisilla poistoilla vähennetyn hankintamenon määräisinä. Muussa kuin omassa käytössä olevien kiinteistöjen kirjanpitoarvon ja sitä pysyvästi alemman todennäköisen luovutushinnan ero on kirjattu poistoihin.

Muut aineelliset ja aineettomat hyödykkeet on merkitty taseeseen suunnitelman mukaisilla poistoilla vähennetyn hankintamenon määräisinä.

Suunnitelman mukaiset poistot on määritelty taloudelliseen käyttöikään perustuvina tasapoistoina. Poistajat ovat rakennusten ja rakennelmien osalta 20–40 vuotta ja koneiden ja kaluston osalta 4–10 vuotta. Muut pitkävaikutteiset menot on poistettu vaikutusaikanaan.

PÄÄOMASIIJOITUKSET

Pääomasijoitukset ovat omana eränään sidotussa omassa pääomassa. Sijoitukselle voidaan maksaa korkoa vain voitonjakokelpoisista varoista. Tällaiselle sijoitukselle ei saa asettaa vakuutta eikä sitä voida irtisanoa. Sijoitus voidaan maksaa takaisin vain rahoitustarkastuksen avulla, tilinpäätöksen liitetiedot kohta 32.

VARAUKSET

Pakolliset varaukset

Pakollisina varauksina on kirjattu sellaiset vastaiset yksilöitävissä olevat kulut, joiden syntyminen on todennäköistä tai varmaa, mutta joiden määrä ja syntymisajankohta ovat vielä epävarmoja. Varaukset eivät sisällä taseerien arvostukseen liittyviä eriä, vaan ne on kirjattu kyseisten tase-erien vähennykseksi, tilinpäätöksen liitetiedot kohta 38.

Vapaaehtoiset varaukset

Vapaaehtoisia varauksia käytetään tilinpäätös- ja verosuunnittelussa. Vapaaehtoisten varausten määrä tai muutos eivät kuvaa konsernin riskejä. Emoyhtiön taseessa ja tuloksessa esitetyt varaukset sisältävät myös piilevän verovelan. Konsernitaseessa vapaaehtoiset varaukset on jaettu omaan pääomaan ja verovelkaan. Verovelkaa ei ole kuitenkaan vähennetty, jos konserniyhtiöllä on vahvistettuja tappioita.

JÄRJESTÄMÄTTÖMÄT SAAMISET JA MUUT NOLLAKORKOISET SAAMISET

Saaminen on luettu järjestämättömäksi, kun sen pääoma tai korko on ollut erääntyneenä ja maksamattomana kolme kuukautta. Saamiset konkurssiin asetetuilta yrityksiltä on merkitty järjestämättömäksi konkurssiin asettamispäivänä. Pankkitakaus on merkitty järjestämättömäksi kun pankki on suorittanut siitä maksun.

Tilinpäätöshetkellä järjestämättömäksi merkittyjen saamisten maksamattomia korkoja ei ole tuloutettu. Muihin nollakorkoisiin saamisiin on luokiteltu saamiset, joista ei missään muodossa saada tuottoa ja joiden korottomuus perustuu sopimukseen.

LUOTTO- JA TAKAUSTAPPIOT

Luotto- ja takaustappioihin on merkitty taseen eristä Saamiset luottolaitoksilta ja keskuspankeilta ja Saamiset yleisöltä ja julkisyhteisöiltä sekä taseen ulkopuolisista sitoumuksista kirjatut toteutuneet luottotappiot ja kohdistetut luottotappiovaraukset. Luottotappioihin on merkitty myös asiakkaan rahoittamisesta syntyneen saamisen sijaan tulleen omaisuuden hankintahinnan ja sitä alemman tilinpäätöshetken todennäköisen luovutusarvon erotus sekä tällaisen omaisuuden luovutustappiot. Luottotappioiden vähennykseksi on merkitty takaisin saadut määrät toteutuneina luottotappioina aikaisemmin poistetuista saamisista, kohdistettujen luottotappiovarausten

peruutukset sekä saamisen sijaan tulleen omaisuuden luovutusvoitot.

Luottotappio on kirjattu toteutuneena tappiona kun viranomaisen on antanut asiakkaan maksukyvyttömyydestä päätöksen. Tappio on kirjattu kohdistettuna luottotappiovarauksena, kun velallisen ja takaajan maksukyvyttömyyttä ei ole viranomaistoimin erikseen todettu, mutta saaminen on merkitty järjestämättömäksi ja saamisen vakuutena olevan pantin todennäköinen luovutusarvo ei riitä kattamaan saamisen määrää.

SATUNNAISET ERÄT

Satunnaisiin kuluihin on merkitty eläkesäätiölle suoritetu kannatusmaksu, jolla on katettu aikaisempien vuosien eläkevastuuta. Lisäksi erään on merkitty varaus euroon siirtymisestä aiheutuvia kuluja varten, tilinpäätöksen liitetiedot kohta 37.

JOHDANNAISSOPIMUKSET

Suojaamistarkoituksessa tehtyjen sopimusten tuotot ja kulut on kirjattu niiden tuloserien lisäykseksi tai vähennykseksi, joihin suojattavien tase-erien tuotot ja kulut kirjataan. Arvonmuutokset on käsitelty suojattavien taseerien arvonmuutoksia vastaavalla tavalla. Suojaavina on käsitelty pääsääntöisesti vain yksittäistä sopimusta suojaavat johdannaiset, kun aikaisemmin myös kokonaispositiota suojaavia sopimuksia käsiteltiin suojaavien sopimusten tavoin. Tältä osin laskentakäytäntöä muutettiin kesäkuun välitilinpäätöksestä alkaen. Ainoastaan CMO (Collateralized Mortgage Obligation) joukkovelkakirjasalkkuun liittyvät johdannaiset on käsitelty positiota suojaavina.

Muussa kuin suojaamistarkoituksessa tehtyjen korko- ja osakejohdannaisten tuotot, kulut ja arvostukset on kirjattu arvopaperikaupan katteeseen lukuun ottamatta koron- ja valuutanvaihtosopimuksista saatua tai maksettua korkoeroa, joka on kirjattu rahoituskatteeseen. Korko- ja valuuttajohdannaiset on arvostettu todennäköiseen markkina-arvoon. Osakeoptiot ja -termiinit on merkitty sopimuksen mukaiseen tai sitä alempaan markkina-arvoon. Johdannaissopimusten arvostuksessa syntyneet tuotot ja kulut on kirjattu arvopaperikaupan katteeseen.

Valuuttasidonnaisista johdannaissopimuksista syntyneet tuotot ja kulut on merkitty valuuttatoiminnan katteeseen. Valuuttatermiinien termiinikurssin ja avistakurssin välisestä erosta aiheutuvat tuotot tai kulut on jakotettu korkoina sopimusten juoksuajalle.

Johdannaissopimuksista taseeseen kirjattavat erät on sisällytetty siirtosaamisiin ja siirtovelkoihin.

	1.1. – 31.12.1996		1.1. – 31.12.1995	
Korkotuotot				
Saamisista luottolaitoksilta ja keskuspankeilta	914,3		828,0	
Saamisista yleisöltä ja julkisyhteisöiltä	2 732,1		3 441,4	
Saamistodistuksista	2 126,6		2 400,0	
Muut korkotuotot	- 0,7	5 772,3	77,2	6 746,6
Leasingkate		79,5		89,6
Korkokulut				
Veloista luottolaitoksille ja keskuspankeille	1 020,3		1 193,7	
Veloista yleisölle ja julkisyhteisöille	1 256,3		1 876,6	
Yleiseen liikkeeseen lasketuista velkakirjoista	1 259,1		1 386,1	
Veloista, joilla on huonompi etuoikeus kuin muilla veloilla	222,8		209,7	
Pääomasijoituksista	52,0		-	
Muut korkokulut	86,2	- 3 896,7	- 27,7	- 4 638,5
R a h o i t u s k a t e		1 955,1		2 197,7
Osinkotuotot		8,5		4,5
Palkkiotuotot		959,6		884,0
Palkkiokulut		- 140,0		- 154,8
Arvopaperikaupan ja valuuttatoiminnan kate				
Arvopaperikaupan kate				
Saamistodistuksista	434,9		13,0	
Osakkeista ja osuuksista	41,3		4,6	
Muista	80,0	556,1	- 337,3	- 319,7
Valuuttatoiminnan kate		106,1	84,7	- 235,0
Muut toimintatuotot		227,2		170,1
Hallintokulut				
Henkilökulut				
Palkkakulut	850,1		846,6	
Eläkekulut	136,2		148,5	
Muut sosiaalikulut	82,8		104,8	
Muut henkilökulut	57,2	1 126,4	37,0	1 136,9
Muut hallintokulut		1 038,9		1 068,2
Poistot		- 237,5		- 206,0
Muut toimintakulut		- 283,0		- 329,4
Luotto- ja takaustappiot		- 300,0		- 630,9
Muiden kuin luovutettavaksi tarkoitettujen arvopapereiden arvonalennukset		- 91,6		-
Osuus pääomaosuusmenetelmällä yhdisteltyjen yritysten voitosta tai tappiosta		6,6		3,0
Liikevoitto tai -tappio		601,7		- 501,9
Satunnaiset kulut		- 58,0		-
Tulos ennen tilin päätössiirtoja ja veroja		543,7		- 501,9
Vapaaehtoisten varausten muutos ja poistoero		- 34,7		- 38,0
Välittömät verot				
Tilikauden ja aikaisempien tilikausien verot	17,7		6,7	
Laskennallisen verovelan muutos	8,8	- 26,5	14,8	- 21,5
Vähemmistön osuus tilikauden voitosta tai tappiosta		- 2,1		2,9
Tilikauden voitto tai tappio		480,4		- 558,4

Luvut miljoonina markkoina

VASTAAVA	31.12.1996		31.12.1995	
Käteiset varat				
Kassa	849,4		715,9	
Vaadittaessa maksettavat saamiset keskuspankeilta	1 816,4	2 665,7	4 373,8	5 089,7
Saamiset luottolaitoksilta ja keskuspankeilta				
Muut kuin vaadittaessa maksettavat saamiset keskuspankeilta	0,1		-	
Saamiset luottolaitoksilta				
Vaadittaessa maksettavat	97,2		101,5	
Muut	18 294,5	18 391,7	11 494,2	11 595,7
Saamiset yleisöltä ja julkisyhteisöiltä		46 558,0		46 030,0
Leasingkohteet		1 361,1		1 117,8
Saamistodistukset				
Julkisyhteisöiltä	19 691,2		15 671,4	
Muilta	19 725,4	39 416,6	19 627,4	35 298,8
Osakkeet ja osuudet		172,5		175,7
Osakkeet ja osuudet osakkuus- ja tytäryrityksissä				
Luottolaitoksissa	-		-	
Muissa	105,4	105,4	75,9	75,9
Aineettomat hyödykkeet				
Konserniliikearvo	-		-	
Muut aineettomat hyödykkeet	160,9	160,9	132,6	132,6
Aineelliset hyödykkeet				
Maa-alueet ja rakennukset				
Omassa käytössä olevat	1 149,3		1 341,3	
Muut	1 624,7	2 774,0	1 416,6	2 757,9
Kiinteistöyhteisöjen osakkeet ja osuudet				
Omassa käytössä olevat	163,0		141,0	
Muut	407,4	570,4	474,6	615,6
Koneet ja kalusto		174,4		250,0
Muut aineelliset hyödykkeet		7,5		7,3
		3 526,2		3 630,8
Muut varat				
Maksujenvälityssaamiset	700,7		62,7	
Takaussaamiset	155,5		247,6	
Muut	1 144,8	2 001,0	4 815,6	5 125,9
Siirtosaamiset ja maksetut ennakot				
Korot	2 721,3		5 145,5	
Muut	1 408,2	4 129,5	2 100,2	7 245,7
		118 488,7		115 518,6

Luvut miljoonina markkoina

VASTATTAVAA	31.12.1996		31.12.1995	
Vieras pääoma:				
Velat luottolaitoksille ja keskuspankeille				
Keskuspankeille	8 510,3		237,9	
Luottolaitoksille				
Vaadittaessa maksettavat	226,6		210,2	
Muut	18 090,7	26 827,7	16 084,6	16 532,7
Velat yleisölle ja julkisyhteisöille				
Talletukset				
Vaadittaessa maksettavat	43 466,5		38 957,9	
Muut	5 213,0	48 679,5	11 959,6	50 917,4
Muut velat		8 992,4		8 166,0
		57 671,9		59 083,4
Yleiseen liikkeeseen lasketut velkakirjat				
Joukkovelkakirjalainat	3 912,2		6 129,2	
Muut	16 799,0	20 711,2	18 709,4	24 838,6
Muut velat				
Maksujenvälitysvelat	1 380,4		1 439,7	
Muut	2 145,3	3 525,8	2 406,3	3 846,0
Siirtovelat ja saadut ennakot				
Korot	1 042,4		3 106,3	
Muut	1 287,9	2 330,2	1 369,9	4 476,2
Pakolliset varaukset				
Muut pakolliset varaukset		110,5		-
Velat, joilla on huonompi etuoikeus kuin muilla veloilla		2 868,3		2 766,5
Laskennallinen verovelka		60,1		51,3
Vähemmistöosuus		190,8		246,8
Oma pääoma:				
Sidottu oma pääoma:				
Osakepääoma	630,0		630,0	
Vararahasto	1 710,3		2 267,1	
Pääomasijoitukset	903,0	3 243,3	903,0	3 800,1
Vapaa oma pääoma:				
Aikaisempien tilikausien voitto tai tappio	39,8		41,5	
Vapaaehtoisista varauksista ja poistoerosta omaan pääomaan siirretty osuus	428,6		394,0	
Tilikauden voitto tai tappio	480,4	948,9	- 558,4	- 122,9
		118 488,7		115 518,6
TASEEN ULKOPUOLISET SITOUKUKSET				
Asiakkaan puolesta kolmannen hyväksi annetut sitoumukset				
Vekselivastuut	519,4		496,6	
Takaukset ja pantit	8 892,3	9 411,6	9 497,6	9 994,2
Asiakkaan hyväksi annetut peruuttamattomat sitoumukset		11 180,4		9 353,6
		20 592,0		19 347,8

Luvut miljoonina markkoina

EMOYHTIÖN TULOSLASKELMA

	1.1. – 31.12.1996		1.1. – 31.12.1995	
Korkotuotot				
Saamisista luottolaitoksilta ja keskuspankeilta	1 007,9		937,8	
Saamisista yleisöltä ja julkisyhteisöiltä	2 465,0		3 148,9	
Saamistodistuksista	2 131,7		2 407,6	
Muut korkotuotot	0,1	5 604,6	75,8	6 570,2
Leasingtoiminnan nettotuotot		1,0		1,6
Korkokulut				
Veloista luottolaitoksille ja keskuspankeille	1 013,8		1 187,8	
Veloista yleisölle ja julkisyhteisöille	1 237,8		1 791,5	
Yleiseen liikkeeseen lasketuista velkakirjoista	1 154,7		1 338,8	
Veloista, joilla on huonompi etuoikeus kuin muilla veloilla	216,5		203,0	
Pääomasijoituksista	52,0		-	
Muut korkokulut	86,2	- 3 761,0	- 27,7	- 4 493,4
Rahoituskate		1 844,6		2 078,4
Osinkotuotot		26,4		21,1
Palkkiotuotot		924,6		854,6
Palkkiokulut		- 134,7		- 149,7
Arvopaperikaupan ja valuuttatoiminnan kate				
Arvopaperikaupan kate				
Saamistodistuksista	434,9		13,0	
Osakkeista ja osuuksista	41,3		4,6	
Muista	80,3	556,4	- 337,3	- 319,7
Valuuttatoiminnan kate		105,2	82,7	- 237,0
Muut toimintatuotot		205,4		140,1
Hallintokulut				
Henkilökulut				
Palkkakulut	791,3		819,4	
Eläkekulut	126,9		143,7	
Sosiaalikulut	77,6		101,7	
Muut henkilökulut	53,7	1 049,5	35,5	1 100,4
Korvaukset posteille		556,0	583,5	
Muut hallintokulut		529,7	465,7	- 2 149,5
Poistot		- 208,3		- 185,0
Muut toimintakulut		- 262,5		- 310,7
Luotto- ja takaustappiot		- 295,2		- 619,2
Muiden kuin luovutettavaksi tarkoitettujen arvopapereiden arvonalennukset		- 117,8		-
Liikevoitto tai -tappio		509,0		- 557,0
Satunnaiset kulut		- 58,0		-
Tulos ennen tilinpäätössiirtoja ja veroja		451,0		- 557,0
Välittömät verot				
Tilikauden verot	4,4		3,2	
Verot aikaisemmilta tilikausilta	-	- 4,4	- 3,3	0,2
Tilikauden voitto tai tappio		446,6		- 556,8

Luvut miljoonina markkoina

VASTAAVAA	31.12.1996		31.12.1995	
Käteiset varat				
Kassa	849,3		715,9	
Vaadittaessa maksettavat saamiset keskuspankeilta	1 816,4	2 665,7	4 373,8	5 089,7
Saamiset luottolaitoksilta ja keskuspankeilta				
Muut kuin vaadittaessa maksettavat saamiset keskuspankeilta	-		-	
Saamiset luottolaitoksilta	92,3		96,4	
Vaadittaessa maksettavat Muut	20 587,1	20 679,4	13 238,1	13 334,5
Saamiset yleisöltä ja julkisyhteisöiltä		43 163,5		42 862,8
Leasingkohteet		58,9		21,8
Saamistodistukset				
Julkisyhteisöiltä	19 676,4		15 677,3	
Muilta	19 731,9	39 408,2	19 689,0	35 366,3
Osakkeet ja osuudet		170,2		171,7
Osakkeet ja osuudet konsernin osakkuusyrityksissä				
Luottolaitoksissa	-		-	
Muissa	47,3	47,3	39,4	39,4
Osakkeet ja osuudet konserniyrityksissä				
Luottolaitoksissa	249,7		249,7	
Muissa	178,2	427,9	40,1	289,8
Aineettomat hyödykkeet		156,2		129,8
Aineelliset hyödykkeet				
Maa-alueet ja rakennukset				
Omassa käytössä olevat Muut	1 149,3 759,7	1 909,0	1 341,3 676,7	2 018,0
Kiinteistöyhteisöjen osakkeet ja osuudet				
Omassa käytössä olevat Muut	250,1 889,0	1 139,1	243,3 812,9	1 056,2
Koneet ja kalusto		145,9		230,9
Muut aineelliset hyödykkeet		7,4		7,2
Muut varat				
Maksujenvälityssaamiset	700,7		62,7	
Takaussaamiset	155,5		247,6	
Muut	1 134,4	1 990,6	4 806,5	5 116,7
Siirtosaamiset ja maksetut ennakot				
Korot	2 707,5		5 135,6	
Muut	1 356,0	4 063,5	2 081,4	7 217,0
		116 032,8		112 952,0

Luvut miljoonina markkoina

VASTATTAVAA

31.12.1996

31.12.1995

Vieras pääoma:

Velat luottolaitoksille
ja keskuspankeille

Keskuspankeille		8 510,3			237,9	
Luottolaitoksille						
Vaadittaessa maksettavat	289,2			161,5		
Muut	18 002,9	18 292,1	26 802,4	16 089,1	16 250,7	16 488,6

Velat yleisöille ja
julkisyhteisöille

Talletukset						
Vaadittaessa maksettavat	43 478,9			38 963,7		
Muut	5 223,0	48 701,9	57 605,3	11 959,6	50 923,2	58 953,8
Muut velat		8 903,4			8 030,6	

Yleiseen liikkeeseen lasketut
velkakirjat

Joukkovelkakirjalainat		3 234,9			5 254,4	
Muut		15 816,1	19 051,0		17 910,9	23 165,2

Muut velat

Maksujenvälitysvelat		1 380,4			1 439,7	
Muut		2 132,6	3 513,0		2 385,2	3 824,9

Siirtovelat ja
saadut ennakot

Korot		1 009,1			3 059,8	
Muut		1 223,1	2 232,3		1 306,3	4 366,0

Pakolliset varaukset

Muut pakolliset varaukset			107,0			-
---------------------------	--	--	-------	--	--	---

Vapaaehtoiset varaukset

Yleinen tappiovaraus		238,8			238,8	
Muut varaukset		23,3	262,1		23,3	262,1

Velat, joilla on huonompi
etuoikeus kuin muilla veloilla

2 833,3

2 711,5

112 406,4

109 772,1

Oma pääoma:

Sidottu oma pääoma:

Osakepääoma	630,0			630,0		
Vararahasto	1 646,8			2 203,7		
Pääomasijoitukset	903,0	3 179,8		903,0	3 736,7	

Vapaa oma pääoma:

Tilikauden voitto tai tappio

446,6

3 626,5

- 556,8

3 179,8

116 032,8

112 952,0

TASEEN ULKOPUOLISET SITOUMUKSET

Asiakkaan puolesta kolmannen hyväksi
annetut sitoumukset

Vekselivastuut		519,4			496,6	
Takaukset ja pantit		9 285,3	9 804,7		9 787,5	10 284,1

Asiakkaan hyväksi annetut
peruuttamattomat sitoumukset

9 924,9

7 922,1

19 729,6

18 206,2

Luvut miljoonina markkoina

Liitetiedot on esitetty rahoitustarkastuksen määräämässä järjestyksessä

1. Saamistodistukset (vastaavissa) ja yleiseen liikkeeseen lasketut velkakirjat (vastattavissa) vaadetyypeittäin
2. Saamisten ja velkojen maturiteettijakauma tase-erittäin
3. Omaisuus- ja velkaerien jakaantuminen koti- ja ulkomaan rahan määräisiin eriin
4. Saamiset yleisöltä ja julkisyhteisöiltä eriteltyinä sektoreittain ja niihin kohdistetut luottotappiovaraukset
5. Muiden kuin luovutettavaksi tarkoitettujen saamistodistusten ja muiden saamisten nimellisarvon ja kirjanpitoarvon erotus
6. Järjestämättömät ja muut nollakorkoiset saamiset
7. Saamiset, joilla on huonompi etuoikeus kuin velallisen muilla veloilla
8. Hallinto- ja valvontaelinten jäsenten saamat luotot ja takaukset
9. Leasingkohteet eriteltyinä
10. Arvopaperit omaisuuslajeittain jaoteltuina julkisesti noteerattuihin ja muihin arvopapereihin sekä osakelainauksen kohteena olevat arvopaperit
11. Arvopapereiden yhteenlaskettu markkina-arvojen ja kirjanpitoarvojen erotus
12. Pitkäaikaiset osakeomistukset eriteltyinä
13. Muiden kuin luovutettavaksi tarkoitettujen osakkeiden sekä aineellisten ja aineettomien hyödykkeiden lisäykset ja vähennykset
14. Kiinteistöomistukset eriteltyinä
15. Maksamatta jääneen saamisen vakuutena ollut sekä asiakkaan liiketoiminnan tervehdyttämiseksi hankittu omaisuus
16. Omasta ja muiden puolesta vakuudeksi annettu omaisuus sekä velat ja sitoumukset, joiden vakuudeksi ne on annettu
17. Velkojen nimellisarvon ja kirjanpitoarvon erotus
18. Luottolaitoksen liikkeeseen laskemat optio- ja vaihtovelkakirjalainat
19. Velat, joilla on huonompi etuoikeus kuin muilla veloilla
20. Oman pääoman erien lisäykset ja vähennykset tilikauden aikana
21. Tuotot sekä henkilöstö toimialoittain ja markkina-alueittain
22. Leasingtoiminnan nettotuotot eriteltyinä (emoyhtiö)
23. Muut toimintatuotot ja toimintakulut eriteltyinä
24. Luotto- ja takaustappiot sekä muiden kuin luovutettavaksi tarkoitettujen arvopapereiden arvonalennukset, eriteltyinä
25. Hallinto- ja valvontaelinten jäsenten saamat palkat ja palkkiot sekä heidän osalta syntyvät tai tehdyt eläkesitoumukset
26. Taseen ulkopuoliset sitoumukset eriteltyinä
27. Leasingvastuut
28. Eläkevastuut
29. Luottolaitoksen harjoittama notariaattitoiminta
30. Henkilöstön lukumäärä
31. Erilajiset osakkeet ja osuudet sekä omat osakkeet ja osuudet
32. Pääomasijoitusten ehdot
33. Suurimmat osakkaat, osakkaiden tai jäsenten lukumäärä ja johdon omistus
34. Muilta konserni- ja osakkuusyryityksiltä saadut rahoitustuotot ja niille suoritettut rahoituskulut
35. Saamiset muilta konserni- ja osakkuusyryityksiltä samoin kuin velat niille, tase-erien mukaan eriteltyinä, sekä muille konserni- ja osakkuusyryityksille annetut takaukset
36. Omistukset konserni- ja osakkuusyryityksissä
37. Satunnaiset kulut
38. Pakolliset varaukset

KONSERNITILINPÄÄTÖKSEN LISÄLIITETIEDOT

1. Konsernitilinpäätöksen laatimisperiaatteiden ja menetelmien muutokset
2. Muutokset konsernin rakenteessa
3. Rahoitustarkastuksen antama poikkeuslupa
4. Konsernitilinpäätökseen yhdistelemättä jätetyt tytär- ja osakkuusyryitykset
5. Osakkuusyryitysten ja tytäryryitysten, jotka eivät ole luotto- tai rahoituslaitoksia tai palveluyryityksiä, yhdistelyssä konsernitilinpäätökseen noudatetut laskentaperiaatteet
6. Tietoja konsernitilinpäätökseen yhdisteltyjen tytäryryitysten, jotka eivät ole luotto- tai rahoituslaitoksia tai palveluyryityksiä, ja muiden konserniin kuuluvien yritysten suhteiden arvioimiseksi
7. Ulkomaisten tytär- ja osakkuusyryitysten tilinpäätösten yhdistelemisessä konsernitilinpäätökseen noudatetut muuntoperusteet ja muuntoeron määrä
8. Keskinäisen omistuksen eliminoinnissa syntyvän eliminointieron kokonaismäärä ja sen kirjaamista koskevat periaatteet
9. Konserniyritysten omistamien omien osakkeiden ja osuuksien yhteenlaskettu määrä ja kirjanpitoarvo

1. Saamistodistukset (vastaavissa) ja yleiseen liikkeeseen lasketut velkakirjat (vastattavissa) vaadetyypeittäin

	Konserni		Emoyhtiö	
	31.12.1996	31.12.1995	31.12.1996	31.12.1995
Vastaavaa				
Sijoitustodistukset	4 377,5	6 577,9	4 377,5	6 577,9
Yritystodistukset	61,3	92,3	61,3	92,3
Valtion velkasitoumukset	8 879,4	2 264,4	8 846,8	2 219,8
Kuntatodistukset	-	-	-	-
Saamistodistukset, joilla on huonompi etuoikeus kuin muilla veloilla	139,2	52,0	119,2	47,0
Vaihtovelkakirjalainat	42,5	152,1	42,5	152,1
Optiolainat	-	14,7	-	9,2
Muut joukkovelkakirjalainat	20 630,8	21 389,6	20 675,0	21 512,2
Muut	5 286,0	4 755,8	5 286,0	4 755,8
Yhteensä	39 416,6	35 298,8	39 408,2	35 366,3
Vastattavaa				
Sijoitustodistukset	16 799,0	18 709,4	15 816,1	17 910,9
Joukkovelkakirjalainat	3 912,2	6 129,2	3 234,9	5 254,4
Muut	-	-	-	-
Yhteensä	20 711,2	24 838,6	19 051,0	23 165,2

2. Saamisten ja velkojen maturiteettijakauma tase-erittäin

	Konserni		Emoyhtiö	
	31.12.1996	31.12.1995	31.12.1996	31.12.1995
Saamiset				
<i>Alle 3 kuukautta</i>				
Saamiset luottolaitoksilta ja keskuspankeilta	11 763,3	8 268,5	12 446,0	8 629,3
Saamiset yleisöltä ja julkisyhteisöiltä				
Vaadittaessa maksettavat	-	-	-	-
Muut	7 640,1	7 132,5	7 273,1	6 768,2
Saamistodistukset	9 483,9	10 168,9	9 473,1	10 133,6
<i>3-12 kuukautta</i>				
Saamiset luottolaitoksilta ja keskuspankeilta	5 927,6	2 291,1	6 334,1	2 879,5
Saamiset yleisöltä ja julkisyhteisöiltä	5 546,7	6 430,2	4 959,9	5 779,5
Saamistodistukset	15 934,0	7 868,6	15 911,6	7 878,6
<i>1-5 vuotta</i>				
Saamiset luottolaitoksilta ja keskuspankeilta	578,3	930,6	1 192,6	1 396,0
Saamiset yleisöltä ja julkisyhteisöiltä	19 713,6	19 261,8	18 260,2	17 777,5
Saamistodistukset	12 062,3	11 572,8	12 109,6	11 670,7
<i>Yli 5 vuotta</i>				
Saamiset luottolaitoksilta ja keskuspankeilta	122,6	105,4	706,8	429,7
Saamiset yleisöltä ja julkisyhteisöiltä	13 657,6	13 205,5	12 670,3	12 537,6
Saamistodistukset	1 936,3	5 688,5	1 913,9	5 683,5
Velat				
<i>Alle 3 kuukautta</i>				
Velat luottolaitoksille ja keskuspankeille	22 078,5	13 121,6	22 141,2	13 164,5
Velat yleisölle ja julkisyhteisöille	54 098,3	50 385,0	54 073,1	50 344,6
Yleiseen liikkeeseen lasketut velkakirjat	10 803,8	12 679,9	9 846,2	11 860,7
<i>3-12 kuukautta</i>				
Velat luottolaitoksille ja keskuspankeille	4 327,2	2 817,4	4 274,3	2 817,4
Velat yleisölle ja julkisyhteisöille	3 190,2	5 138,0	3 187,2	5 113,5
Yleiseen liikkeeseen lasketut velkakirjat	6 615,1	8 728,2	6 433,2	8 514,6
<i>1-5 vuotta</i>				
Velat luottolaitoksille ja keskuspankeille	408,0	351,2	373,0	264,2
Velat yleisölle ja julkisyhteisöille	214,9	3 337,2	179,8	3 287,7
Yleiseen liikkeeseen lasketut velkakirjat	3 214,8	2 713,4	2 723,6	2 136,0
<i>Yli 5 vuotta</i>				
Velat luottolaitoksille ja keskuspankeille	13,9	242,5	13,9	242,5
Velat yleisölle ja julkisyhteisöille	168,4	223,2	165,2	208,0
Yleiseen liikkeeseen lasketut velkakirjat	77,5	717,0	48,0	654,0

Muiden kuin määräaikaisten talletusten maturiteetti luokitus on alle 3 kuukautta.

3. Omaisuus- ja velkaerien jakaantuminen koti- ja ulkomaan rahan määräisiin eriin

	31.12.1996		31.12.1995	
	FIM	Ulkomaan raha	FIM	Ulkomaan raha
Konserni				
Vastaavaa				
Saamiset luottolaitoksilta ja keskuspankeilta	1 378,8	17 013,0	578,2	11 017,5
Saamiset yleisöltä ja julkisyhteisöiltä	38 875,6	7 682,4	37 227,2	8 802,7
Saamistodistukset	29 646,1	9 770,5	24 069,8	11 229,0
Muu omaisuus	11 947,6	2 174,7	16 361,7	6 232,4
Yhteensä	81 848,1	36 640,6	78 237,1	37 281,6
Vastattavaa				
Velat luottolaitoksille ja keskuspankeille	9 455,3	17 372,4	864,4	15 668,4
Velat yleisölle ja julkisyhteisöille	54 769,5	2 902,3	55 750,1	3 333,3
Yleiseen liikkeeseen lasketut velkakirjat	17 493,9	3 217,3	19 147,4	5 691,2
Velat, joilla on huonompi etuoikeus kuin muilla veloilla	440,3	2 428,0	62,9	2 703,6
Muut velat	4 883,0	973,0	6 272,7	2 100,8
Yhteensä	87 042,0	26 893,1	82 097,5	29 497,2
Emoyhtiö				
Vastaavaa				
Saamiset luottolaitoksilta ja keskuspankeilta	3 670,5	17 008,9	2 321,7	11 012,8
Saamiset yleisöltä ja julkisyhteisöiltä	35 526,1	7 637,3	34 298,8	8 564,0
Saamistodistukset	29 637,7	9 770,5	24 137,3	11 229,0
Muu omaisuus	10 614,1	2 167,6	15 164,9	6 223,5
Yhteensä	79 448,5	36 584,4	75 922,8	37 029,2
Vastattavaa				
Velat luottolaitoksille ja keskuspankeille	9 472,9	17 329,5	862,2	15 626,3
Velat yleisölle ja julkisyhteisöille	54 703,0	2 902,3	55 620,6	3 333,3
Yleiseen liikkeeseen lasketut velkakirjat	15 833,6	3 217,3	17 474,1	5 691,2
Velat, joilla on huonompi etuoikeus kuin muilla veloilla	405,3	2 428,0	7,9	2 703,6
Muut velat	4 772,3	973,0	6 090,1	2 100,8
Yhteensä	85 187,1	26 850,2	80 054,8	29 455,2

4. Saamiset yleisöltä ja julkisyhteisöiltä eriteltyinä sektoreittain ja niihin kohdistetut luottotappiovaraukset

	Konserni		Emoyhtiö	
	31.12.1996	31.12.1995	31.12.1996	31.12.1995
Saamiset yleisöltä ja julkisyhteisöiltä				
Yritykset	16 478,5	14 641,5	14 924,6	13 432,6
Rahoitus- ja vakuutuslaitokset	335,7	26,2	335,6	26,2
Julkisyhteisöt	2 154,2	2 451,7	1 110,4	1 398,9
Voittoa tavoittelemattomat yhteisöt	2 506,1	2 851,1	2 076,0	2 362,8
Kotitaloudet	22 060,2	22 984,9	21 699,6	22 567,7
Ulkomaat	3 023,3	3 074,5	3 017,3	3 074,5
Yhteensä	46 558,0	46 030,0	43 163,5	42 862,8
Luottoihin kohdistetut luottotappiovaraukset				
Kohdistetut luottotappiovaraukset tilikauden alussa	545,0	688,4	538,2	683,2
+ Tilikauden aikana tehdyt uudet varaukset	181,8	86,5	178,4	83,3
- Tilikauden aikana peruutetut varaukset	74,7	8,1	73,9	7,4
- Tilikauden aikana toteutuneet luottotappiot, joista on aikaisemmin tehty kohdistettu luottotappiovaraus	46,0	221,9	41,3	220,9
Kohdistetut luottotappiovaraukset tilikauden lopussa	606,0	545,0	601,5	538,2

5. Muiden kuin luovutettavaksi tarkoitettujen saamistodistusten ja muiden saamisten nimellisarvon ja kirjanpitoarvon erotus

	31.12.1996		31.12.1995	
	Nimellisarvon ja sitä alemman kirjanpitoarvon erotus	Kirjanpitoarvon ja sitä alemman nimellisarvon erotus	Nimellisarvon ja sitä alemman kirjanpitoarvon erotus	Kirjanpitoarvon ja sitä alemman nimellisarvon erotus
Konserni				
Saamiset luottolaitoksilta ja keskuspankeilta	-	-	-	-
Saamiset yleisöltä ja julkisyhteisöiltä	-	-	-	-
Saamistodistukset, muut kuin luovutettavaksi tarkoitettut *)	29,1	222,1	148,7	498,6
Emoyhtiö				
Saamiset luottolaitoksilta ja keskuspankeilta	-	-	-	-
Saamiset yleisöltä ja julkisyhteisöiltä	-	-	-	-
Saamistodistukset, muut kuin luovutettavaksi tarkoitettut *)	28,5	221,8	148,7	498,6

*) Saamistodistusten markkina-arvo ylittää niiden kirjanpitoarvon

6. Järjestämättömät ja muut nollakorkoiset saamiset

	31.12.1996		Yhteensä	31.12.1995
	Järjestämättömät saamiset	Muut nollakorkoiset saamiset		Yhteensä
Konserni				
Yritykset	349,0	29,0	378,0	503,9
Rahoitus- ja vakuutuslaitokset	-	0,1	0,1	3,0
Julkisyhteisöt	0,1	-	0,1	-
Voittoa tavoittelemattomat yhteisöt	32,7	28,6	61,3	138,8
Kotitaloudet	448,4	8,7	457,0	722,0
Ulkomat	104,9	10,1	114,9	100,9
Yhteensä *)	935,1	76,4	1 011,5	1 468,7
Emoyhtiö				
Yritykset	342,8	29,0	371,7	498,4
Rahoitus- ja vakuutuslaitokset	-	0,1	0,1	3,0
Julkisyhteisöt	-	-	-	-
Voittoa tavoittelemattomat yhteisöt	32,3	28,6	60,9	138,8
Kotitaloudet	437,7	8,2	445,8	702,6
Ulkomat	104,9	4,0	108,9	100,9
Yhteensä *)	917,6	69,8	987,4	1 443,9

*) Lisäksi Omaisuudenhoito-yhtiö Arsenal Oy:n vastuulla

Pankin taseeseen sisältyvät, Suomen Säästöpankki – SSP Oy:ltä siirtyneet järjestämättömät ja nollakorkoiset saamiset, joiden luottotappioriskin kantaa ja rahoituskustannuksista vastaa Omaisuudenhoito-yhtiö Arsenal Oy.

7. Saamiset, joilla on huonompi etuoikeus kuin velallisen muilla veloilla

	Konserni		Emoyhtiö	
	31.12.1996	31.12.1995	31.12.1996	31.12.1995
Saamiset luottolaitoksilta ja keskuspankeilta	-	-	7,0	7,0
Saamiset yleisöltä ja julkisyhteisöiltä	180,3	87,7	0,3	70,7
Saamistodistukset	139,2	52,0	119,2	47,0
Muu tase-erä	-	-	-	-
Yhteensä,	319,5	139,7	126,5	124,7
joista				
- konserniyhtiöiltä	-	-	7,0	9,0
- osakkuusyhtiöiltä	-	-	-	-

8. Hallinto- ja valvontaelinten jäsenten saamat luotot ja takaukset

	31.12.1996		31.12.1995	
	Luotot yhteensä	Takaukset yhteensä	Luotot yhteensä	Takaukset yhteensä
Konserni				
Hallintoneuvoston jäsenet ja varajäsenet	3,0	–	5,3	–
Hallituksen jäsenet ja varajäsenet, toimitusjohtaja ja varatoimitusjohtajat	10,0	–	12,0	–
Tilintarkastajat ja varatilintarkastajat	–	–	–	–
Yhteensä	13,0	–	17,3	–
Emoyhtiö				
Hallintoneuvoston jäsenet ja varajäsenet	3,0	–	5,3	–
Hallituksen jäsenet ja varajäsenet, toimitusjohtaja ja varatoimitusjohtajat	2,4	–	1,9	–
Tilintarkastajat ja varatilintarkastajat	–	–	–	–
Yhteensä	5,4	–	7,2	–

9. Leasingkohteet eriteltyinä

	Konserni		Emoyhtiö	
	31.12.1996	31.12.1995	31.12.1996	31.12.1995
Ennakkomaksut	11,1	16,4	–	–
Koneet ja kalusto	1 135,2	871,5	58,9	21,8
Kiinteä omaisuus ja rakennukset	194,2	205,4	–	–
Muu omaisuus	20,6	24,6	–	–
Yhteensä	1 361,1	1 117,8	58,9	21,8

10. Arvopaperit omaisuuslajeittain jaoteltuina julkisesti noteerattuihin ja muihin arvopapereihin sekä osakelainauksen kohteena olevat arvopaperit

	31.12.1996		31.12.1995	
	Julkisesti noteeratut	Muut	Julkisesti noteeratut	Muut
Konserni				
Saamistodistukset				
Luovutettavaksi tarkoitetut	25 040,3	–	17 761,2	–
Muut	14 376,3	–	17 537,6	–
Yhteensä	39 416,6	–	35 298,8	–
Osakkeet ja osuudet				
Luovutettavaksi tarkoitetut	67,9	68,3	73,1	73,3
Muut	–	36,3	–	29,3
Yhteensä	67,9	104,6	73,1	102,6
Emoyhtiö				
Saamistodistukset				
Luovutettavaksi tarkoitetut	25 065,7	–	17 797,3	–
Muut	14 342,6	–	17 569,0	–
Yhteensä	39 408,2	–	35 366,3	–
Osakkeet ja osuudet				
Luovutettavaksi tarkoitetut	67,9	66,2	73,1	70,7
Muut	–	36,1	–	27,9
Yhteensä	67,9	102,3	73,1	98,6

Omaisuuslajijaottelua ja omaisuuslajien arvostusta koskevat periaatteet on esitetty tilinpäätösperiaatteissa.

Osakelainauksen kohteena olevat arvopaperit

	Konserni		Emoyhtiö	
	31.12.1996	31.12.1995	31.12.1996	31.12.1995
Lainaksi annetut osakkeet	–	–	–	–
Lainaksi otetut osakkeet	–	–	–	–

11. Arvopapereiden yhteenlaskettu markkina-arvojen ja kirjanpitoarvojen erotus

	Konserni		Emoyhtiö	
	31.12.1996	31.12.1995	31.12.1996	31.12.1995
Saamistodistukset, luovutettavaksi tarkoitetut	94,1	54,6	94,1	54,5
Osakkeet ja osuudet, julkisesti noteeratut	11,9	4,0	11,9	4,0

12. Pitkäaikaiset osakeomistukset eriteltyinä

Yritys, kotipaikka, toimiala

	Omistettujen osakkeiden tai osuuksien			
	lukumäärä	omistusosuus	nimellisarvo yhteensä milj. mk	kirjanpitoarvo yhteensä milj. mk
Emoyhtiön osakeomistukset 31.12.1996	kpl	%		
Eurocard Oy, Helsinki, luottokorttitoiminta	3 818	10,10	3,8	4,2
Helsingin Rahamarkkinakeskus Oy (purettava yhtiö), Helsinki, arvo-osuuksien selvitystoiminta	4 800	7,07	4,8	4,8
Itä-Pasilan Pysäköinti Oy, Helsinki, pysäköintitalo	34	2,18	0,1	1,6
Luottokunta Osuuskunta, Helsinki, luottokorttitoiminta	6 000	9,44	3,0	3,8
Suomen Arvopaperikeskus Oy, Helsinki, arvo-osuuksien selvitystoiminta	2 700	6,00	2,7	5,4
Suomen Optiomeklarit Oy, Helsinki, johdannaispörssi	91 484	9,10	6,4	7,5
			20,8	27,2
Muut yhteensä *)		Yrityksiä 66	8,3	8,9
			29,1	36,1
Konsernin osakeomistukset 31.12.1996				
Yrityskohtaisesti esitetyt omistusosuudet samat kuin emoyhtiöllä			20,8	27,2
Muut yhteensä *)		Yrityksiä 67	8,5	9,2
			29,3	36,4

*) Yhteenlaskettu omistus yrityksissä, joissa omistettujen osakkeiden nimellisarvo ja kirjanpitoarvo alittaa miljoona markkaa tai sen pienemmän määrän, joka vastaa viittä prosenttia luottolaitoksen taseen mukaisesta omasta pääomasta.

13. Muiden kuin luovutettavaksi tarkoitettujen osakkeiden sekä aineellisten ja aineettomien hyödykkeiden lisäykset ja vähennykset

	Kirjanpitoarvo tilikauden alussa	Hankintamenojen lisäykset	Hankintamenojen vähennykset	Tilikaudelta tehdyt poistot	Siirrot oma käyttö/ muut	Kirjanpitoarvo tilikauden lopussa
Konserni						
Osakkeet ja osuudet	29,3	9,2	2,2	-	-	36,3
Osakkeet ja osuudet osakkuus- ja tytäryrityksissä	75,9	38,3	8,8	-	-	105,4
Aineettomat hyödykkeet	132,6	84,1	12,7	43,0	-	160,9
Aineelliset hyödykkeet						
Maa-alueet ja rakennukset						
omassa käytössä	1 341,3	11,7	20,4	56,2	- 127,0	1 149,3
muut	1 416,6	158,0	2,7	74,3	127,0	1 624,7
Kiinteistöyhteisöjen osakkeet ja osuudet						
omassa käytössä	141,0	90,0	46,9	-	- 21,0	163,0
muut	474,6	132,8	221,1	-	21,0	407,4
Koneet ja kalusto	250,0	62,8	74,4	64,0	-	174,4
Muut aineelliset hyödykkeet	7,3	0,2	-	-	-	7,5
Yhteensä	3 868,6	587,1	389,3	237,5	-	3 828,9

Kirjanpitoarvoihin ei sisälly arvonkorotuksia.

	Kirjanpito- arvo tilikauden alussa	Hankinta- menojen lisäykset	Hankinta- menojen vähennykset	Tilikaudelta tehdyt poistot	Siirrot oma käyttö/ muut	Kirjanpito- arvo tilikauden lopussa
Emoyhtiö						
Osakkeet ja osuudet	27,9	9,2	1,0	-	-	36,1
Osakkeet ja osuudet konsernin osakkuus- yrityksissä	39,4	10,9	3,0	-	-	47,3
Osakkeet ja osuudet konserniyrityksissä	289,8	143,8	5,8	-	-	427,9
Aineettomat hyödykkeet	129,8	79,2	12,7	40,2	-	156,2
Aineelliset hyödykkeet						
Maa-alueet ja rakennukset						
omassa käytössä	1 341,3	11,7	20,4	56,2	- 127,0	1 149,3
muut	676,7	14,8	2,7	56,1	127,0	759,7
Kiinteistöyhteisöjen osakkeet ja osuudet						
omassa käytössä	243,3	67,0	39,1	-	- 21,0	250,1
muut	812,9	132,8	77,8	-	21,0	889,0
Koneet ja kalusto	230,9	44,9	74,1	55,8	-	145,9
Muut aineelliset hyödykkeet	7,2	0,2	-	-	-	7,4
Yhteensä	3 799,3	514,6	236,6	208,3	-	3 869,0

Kirjanpitoarvoihin ei sisälly arvonkorotuksia.

14. Kiinteistöomistukset eriteltyinä

Muussa kuin omassa käytössä olevien kiinteistöjen ja kiinteistöyhteisöjen osakkeiden yhteenlaskettu kirjanpitoarvo eriteltynä kiinteistön pääasiallisen käyttötarkoituksen mukaan

	Konserni		Emoyhtiö	
	31.12.1996	31.12.1995	31.12.1996	31.12.1995
Kotimaiset kiinteistöt:				
Asunnot	6,5	6,0	6,5	6,0
Liike- ja toimistokiinteistöt	1 989,1	1 847,5	1 605,8	1 445,9
Teollisuuskiinteistöt	11,0	11,9	11,0	11,9
Maa- ja metsätalousmaa	0,5	0,5	0,5	0,5
Muut maa-alueet	24,8	24,8	24,8	24,8
Rahoitusleasingkiinteistöt	64,6	65,3	-	-
Muut	0,1	0,5	0,1	0,5
Yhteensä	2 096,7	1 956,6	1 648,7	1 489,6
Ulkomaiset kiinteistöt	-	-	-	-
Yhteensä	2 096,7	1 956,6	1 648,7	1 489,6

15. Maksamatta jääneen saamisen vakuutena ollut sekä asiakkaan liiketoiminnan tervehtämiseksi hankittu omaisuus

Omaisuuksien kirjanpitoarvot

	Konserni		Emoyhtiö	
	31.12.1996	31.12.1995	31.12.1996	31.12.1995
Vakuutena ollut omaisuus				
Kiinteistöt ja kiinteistöyhteisöjen osakkeet ja osuudet	119,3	107,0	119,3	107,0
Muut osakkeet ja osuudet	4,8	5,5	4,8	5,5
Muu omaisuus	-	-	-	-
Yhteensä	124,1	112,6	124,1	112,5
Liiketoiminnan tervehtämiseksi hankitut osakkeet ja osuudet	4,7	0,3	4,6	0,3

16. Omasta ja muiden puolesta vakuudeksi annettu omaisuus sekä velat ja sitoumukset, joiden vakuudeksi ne on annettu

	Vakuudeksi annettun omaisuuden kirjanpitoarvo 31.12.1996	Omaisuserä	Taseen velkaerä, jonka vakuudeksi omaisuserä on annettu tai panttaus tai kiinnitys tehty ulkopuolisen velan vakuudeksi		
Konserni	38,3 14,7 <u>80,0</u> 133,1	Leasingomaisuus Saamistodistukset Maa-alueet	Ulkopuolisen velan vakuudeksi Ulkopuolisen velan vakuudeksi Velat luottolaitoksille		
Emoyhtiö	-				
		Konserni	Emoyhtiö		
		31.12.1996	31.12.1995	31.12.1996	31.12.1995
Omaisuus, joka on myyty sitovin takaisinostoehdoin		9 904,4	2 643,6	9 904,4	2 643,6

17. Velkojen nimellisarvon ja kirjanpitoarvon erotus

	31.12.1996		31.12.1995	
	Nimellisarvon ja sitä alemman kirjanpitoarvon erotus	Kirjanpitoarvon ja sitä alemman nimellisarvon erotus	Nimellisarvon ja sitä alemman kirjanpitoarvon erotus	Kirjanpitoarvon ja sitä alemman nimellisarvon erotus
Konserni				
Velat yleisölle ja julkisyhteisöille	-	-	0,1	-
Yleiseen liikkeeseen lasketut velkakirjat				
Joukkovelkakirjalainat	16,0	2,0	21,9	0,3
Muut	143,2	-	241,9	-
	<u>159,2</u>	<u>2,0</u>	<u>263,8</u>	<u>0,3</u>
Emoyhtiö				
Velat yleisölle ja julkisyhteisöille	-	-	-	-
Yleiseen liikkeeseen lasketut velkakirjat				
Joukkovelkakirjalainat	16,0	2,0	21,9	0,3
Muut	143,2	-	232,0	-
	<u>159,2</u>	<u>2,0</u>	<u>253,9</u>	<u>0,3</u>

18. Luottolaitoksen liikkeeseen laskemat optio- ja vaihtovelkakirjalainat

	Konserni		Emoyhtiö	
	31.12.1996	31.12.1995	31.12.1996	31.12.1995
	-	-	-	-

Konserniyhtiöt eivät ole laskeneet liikkeeseen optiolainoja eivätkä vaihtovelkakirjalainoja.

Postipankki Oy:n yhtiökokous ei ole antanut uusmerkintää, optio-oikeuksien antamista tai vaihtovelkakirjalainan ottamista koskevia valtuutuksia.

19a. Velat, joilla on huonompi etuoikeus kuin muilla veloilla ja joiden kirjanpitoarvo ylittää 10 prosenttia kaikkien tällaisten velkojen määrästä

	Velan määrä milj. mk		Valuutta	Korko %	Jäljellä oleva juoksuaika
	31.12.1996	31.12.1995			
Postipankki Oy, debentuurilaina ¹⁾	487,6	457,7	USD	6,45	Ikuinen laina
Postipankki Oy, debentuurilaina ²⁾	400,0		FIM	8,50	29.3.2008

¹⁾ Voidaan maksaa takaisin joka koronmaksun yhteydessä.

²⁾ Voidaan maksaa takaisin joka koronmaksun yhteydessä vuoden 2002 jälkeen.

Konserniyhtyksille suunnatut lainat	-	-
Osakkuusyhtyksille suunnatut lainat	-	-

19b. Muut kuin kohdassa 19 a) ilmoitetut velat, joilla on huonompi etuoikeus kuin muilla veloilla

	Konserni		Emoyhtiö	
	31.12.1996	31.12.1995	31.12.1996	31.12.1995
Yhteensä,	1 980,7	2 315,9	1 945,7	2 253,9
- veloista määrä, jonka osalta velkoja voi vaatia ennaikaista takaisinmaksua	-	-	-	-
- veloista ikuisten lainojen määrä	-	-	-	-
Konserniyhtyksille suunnatut lainat	7,0	9,0	-	-
Osakkuusyhtyksille suunnatut lainat	-	-	-	-

Luvut miljoonina markkoina

20. Oman pääoman erien lisäykset ja vähennykset tilikauden aikana

	Osake- pääoma	Pääoma- sijoitukset	Muu sidottu oma pääoma	Vapaa oma pääoma	Yhteensä
Konserni					
Kirjanpitoarvo 31.12.1995	630,0	903,0	2 267,1	- 122,9	3 677,1
Katettu tappioita vararahastosta			- 556,8	556,8	-
Varausten muutosten vaikutus				34,7	34,7
Muuntoero			-	- 0,1	- 0,1
Tilikauden voitto				480,4	480,4
Kirjanpitoarvo 31.12.1996	<u>630,0</u>	<u>903,0</u>	<u>1 710,3</u>	<u>948,9</u>	<u>4 192,2</u>
Emoyhtiö					
Kirjanpitoarvo 31.12.1995	630,0	903,0	2 203,7	- 556,8	3 179,8
Katettu tappioita vararahastosta			- 556,8	556,8	-
Tilikauden voitto				446,6	446,6
Kirjanpitoarvo 31.12.1996	<u>630,0</u>	<u>903,0</u>	<u>1 646,8</u>	<u>446,6</u>	<u>3 626,5</u>

21. Tuotot sekä henkilöstö toimialoittain ja markkina-alueittain

Konserni	1996		1995	
	Tuotot	Henkilöstö keskimäärin	Tuotot	Henkilöstö keskimäärin
Toimialoittain				
Pankkitoiminta	3 662,7	5 363	2 857,1	5 930
Luottokorttitoiminta	33,3	37	35,0	38
Rahoitusyhtiötoiminta	86,8	121	94,8	135
Rahoitus- ja sijoitustoiminta	17,1	9	7,1	9
Sijoitusrahastotoiminta	7,1	4	6,8	3
Muu toiminta	211,4	243	53,8	12
Yhteensä	<u>4 018,4</u>	<u>5 777</u>	<u>3 054,5</u>	<u>6 127</u>

Markkina-alueittain	1996		1995	
	Tuotot	Henkilöstö keskimäärin	Tuotot	Henkilöstö keskimäärin
Suomi	3 975,3	5 660	3 454,2	6 008
Iso-Britannia	47,0	40	38,7	40
Yhdysvallat	- 21,9	47	- 453,8	51
Singapore	16,8	30	14,1	28
Luxemburg	1,2	-	1,3	-
Yhteensä	<u>4 018,4</u>	<u>5 777</u>	<u>3 054,5</u>	<u>6 127</u>

Emoyhtiö	1996		1995	
	Tuotot	Henkilöstö keskimäärin	Tuotot	Henkilöstö keskimäärin
Toimialoittain				
Pankkitoiminta	3 662,7	5 363	2 857,1	5 930
Luottokorttitoiminta	-	-	-	-
Rahoitusyhtiötoiminta	-	-	-	-
Rahoitus- ja sijoitustoiminta	-	-	-	-
Sijoitusrahastotoiminta	-	-	-	-
Muu toiminta	-	-	-	-
Yhteensä	<u>3 662,7</u>	<u>5 363</u>	<u>2 857,1</u>	<u>5 930</u>

Markkina-alueittain	1996		1995	
	Tuotot	Henkilöstö keskimäärin	Tuotot	Henkilöstö keskimäärin
Suomi	3 620,7	5 246	3 258,1	5 811
Iso-Britannia	47,0	40	38,7	40
Yhdysvallat	- 21,9	47	- 453,8	51
Singapore	16,8	30	14,1	28
Luxemburg	-	-	-	-
Yhteensä	<u>3 662,7</u>	<u>5 363</u>	<u>2 857,1</u>	<u>5 930</u>

22. Leasingtoiminnan nettotuotot eriteltyinä

	Emoyhtiö	
	1996	1995
Vuokratuotot	17,1	9,6
Suunnitelman mukaiset poistot	- 16,1	- 8,0
Yhteensä	<u>1,0</u>	<u>1,6</u>

Luvut miljoonina markkoina

23. Muut toimintatuotot ja muut toimintakulut eriteltyinä

	Konserni		Emoyhtiö	
	1996	1995	1996	1995
Muut toimintatuotot				
Vuokra- ja osinkotuotot kiinteistöistä ja kiinteistöyhteisöistä	137,7	105,4	137,6	105,1
Muiden kuin omassa käytössä olevien kiinteistöjen ja kiinteistöyhteisöjen osakkeiden ja osuuksien luovutusvoitot	-	0,7	-	0,7
Muut tuotot	89,5	64,1	67,8	34,4
Yhteensä	227,2	170,1	205,4	140,1
Muut toimintakulut				
Vuokrakulut	74,8	87,9	71,3	90,1
Kulut kiinteistöistä ja kiinteistöyhteisöistä	88,9	92,8	85,6	77,3
Kiinteistöjen ja kiinteistöyhteisöjen osakkeiden ja osuuksien luovutustappiot	-	0,5	-	0,5
Muut kulut	119,3	148,2	105,6	142,8
Yhteensä	283,0	329,4	262,5	310,7

24. Luotto- ja takaustappiot sekä muiden kuin luovutettavaksi tarkoitettujen arvopapereiden arvonalennukset, eriteltyinä

	1996		1995	
	Luottotappiot brutto	Vähennykset	Luottotappiot brutto	Vähennykset
Konserni				
Saamisista yleisöltä ja julkisyhteisöiltä	427,5	166,0	534,0	51,6
Saamisista luottolaitoksilta ja keskuspankeilta	5,2	86,3	23,5	-
Leasingkohteista	1,4	-	3,2	0,1
Takauksista ja muista taseen ulkopuolisista eristä	111,4	6,5	70,9	5,5
Muista	13,5	-	57,2	0,7
Yhteensä	558,9	258,9	688,8	57,9
Muista kuin luovutettavaksi tarkoitetuista saamistodistuksista	12,0	-	-	-
Tilivuoden aikana toteutuneet luottotappiot yhteensä		+ 317,8		+ 1 030,4
Tilikauden aikana toteutuneet luottotappiot, joista on aikaisemmin tehty kohdistettu luottotappiovaraus		- 46,0		- 428,2
Palautukset aikaisempina vuosina toteutuneista luottotappioista		- 180,3		- 49,8
Tilivuoden aikana tehdyt kohdistetut luottotappiovaraukset		+ 285,8		+ 86,6
Kohdistettujen luottotappiovarauksen peruutukset tilikauden aikana		- 77,2		- 8,1
Tilinpäätökseen kirjatut luotto- ja takaustappiot		<u>300,0</u>		<u>630,9</u>
Tilikaudelta tehtyihin luottotappiovarauksiin sisältyvät asiakas- tai saamisryhmään kohdistetut varaukset		-		-
	1996		1995	
	Luottotappiot brutto	Vähennykset	Luottotappiot brutto	Vähennykset
Emoyhtiö				
Saamisista yleisöltä ja julkisyhteisöiltä	419,7	161,2	522,0	48,2
Saamisista luottolaitoksilta ja keskuspankeilta	5,2	86,3	23,5	-
Takauksista ja muista taseen ulkopuolisista eristä	111,4	6,5	70,9	5,5
Muista	13,1	-	57,2	0,7
Yhteensä	549,3	254,1	673,7	54,5
Muista kuin luovutettavaksi tarkoitetuista saamistodistuksista	12,0	-	-	-
Tilivuoden aikana toteutuneet luottotappiot yhteensä		+ 308,2		+ 1 017,5
Tilikauden aikana toteutuneet luottotappiot, joista on aikaisemmin tehty kohdistettu luottotappiovaraus		- 41,3		- 427,2
Palautukset aikaisempina vuosina toteutuneista luottotappioista		- 177,7		- 47,1
Tilivuoden aikana tehdyt kohdistetut luottotappiovaraukset		+ 282,4		+ 83,4
Kohdistettujen luottotappiovarauksen peruutukset tilikauden aikana		- 76,4		- 7,4
Tilinpäätökseen kirjatut luotto- ja takaustappiot		<u>295,2</u>		<u>619,2</u>
Tilikaudelta tehtyihin luottotappiovarauksiin sisältyvät asiakas- tai saamisryhmään kohdistetut varaukset		-		-

Luottojen vakuudet on arvostettu käypään hintaan luottotappiokirjauksia tehtäessä.

25. Hallinto- ja valvontaelinten jäsenten saamat palkat ja palkkiot sekä heidän osalta syntyvät tai tehdyt eläkesitoumukset

	Konserni		Emoyhtiö	
	1996	1995	1996	1995
Hallintoneuvoston jäsenet ja varajäsenet	0,2	0,3	0,2	0,3
Hallituksen jäsenet ja varajäsenet sekä toimitusjohtaja ja varatoimitusjohtajat	10,7	10,3	7,8	8,6
Yhteensä	10,9	10,6	8,1	8,8

Postipankki Oy ei ole tehnyt eläkesitoumuksia hallintoneuvoston jäsenten, johtokunnan jäsenten, toimitusjohtajan eikä varatoimitusjohtajan osalta.

Hallintoneuvoston jäsenten osalta pankilla on vakuutusperusteinen työeläkevakuutus, josta on vuonna 1996 maksettu vakuutusmaksua 0,1 miljoonaa markkaa.

Konserniyhtiöillä ei ole eläkesitoumuksia eikä vapaaehtoisia työeläkevakuutuksia hallinto- ja valvontaelinten osalta.

26. Taseen ulkopuoliset sitoumukset eriteltyinä

	Konserni		Emoyhtiö	
	31.12.1996	31.12.1995	31.12.1996	31.12.1995
Takaukset ja pantit	8 892,3	9 497,6	9 285,3	9 787,5
josta konserniyhtiöiden puolesta	–	–	169,0	201,4
osakkuusyhtiöiden puolesta	8,0	3,2	8,0	3,2
Myönnetyt nostamattomat luotot ja käyttämättömät limiitit sekä sitovat luottolupaukset	8 379,2	8 458,1	6 670,6	6 848,6
josta konserniyhtiöille	–	–	317,3	247,7
osakkuusyhtiöille	4,8	–	4,8	–
Merkintäsitoumukset	2 470,8	853,5	2 470,8	1 034,5
josta konserniyhtiöille	–	–	–	181,0
osakkuusyhtiöille	–	–	–	–
Muut sitoumukset	849,8	538,6	1 302,9	535,7
josta konserniyhtiöille tai niiden puolesta	–	–	455,4	–
osakkuusyhtiöille tai niiden puolesta	14,0	–	11,6	–
Annetut sitoumukset yhteensä	20 592,0	19 347,8	19 729,6	18 206,2
josta konserniyhtiöille tai niiden puolesta	–	–	941,7	630,2
osakkuusyhtiöille tai niiden puolesta	26,7	3,2	24,4	3,2

Johdannaissopimukset

Konserni	31.12.1996		31.12.1995	
	Kohde-etuuksien arvot		Kohde-etuuksien arvot	
	Suojaamis- tarkoituksessa tehdyt	Muut *)	Suojaamis- tarkoituksessa tehdyt	Muut *)
<i>Korkojohdannaiset</i>				
Termiinisopimukset	1 298,1	368 405,0	15 728,3	201 194,6
Optiosopimukset				
Ostetut	–	32 315,5	2 658,7	7 805,0
Asetetut	–	35 543,6	–	6 323,0
Koronvaihtosopimukset	12 686,7	131 456,6	31 458,4	83 603,2
	13 984,8	567 720,6	49 845,4	298 925,7
<i>Valuuttajohdannaiset</i>				
Termiinisopimukset	–	112 520,4	21,1	101 154,0
Optiosopimukset				
Ostetut	–	3 346,5	–	2 617,6
Asetetut	–	3 709,4	–	3 170,8
Koron- ja valuuttavaihtosopimukset	5 719,0	17 255,6	17 313,1	6 647,6
	5 719,0	136 831,9	17 334,2	113 590,0
<i>Osakejohdannaiset</i>				
Termiinisopimukset	8,6	40,4	9,6	67,1
Optiosopimukset				
Ostetut	–	127,4	–	86,9
Asetetut	–	662,6	–	85,5
	8,6	830,4	9,6	239,5
*) Arvostettu markkinahintaan				
	Sopimusten luottovasta- arvot	Sopimusten riskipaino- tetut arvot	Sopimusten luottovasta- arvot	Sopimusten riskipaino- tetut arvot
Korkojohdannaiset sopimukset	4 513,5	1 213,1	3 138,0	731,0
Valuuttajohdannaiset sopimukset	5 761,8	1 887,2	5 821,5	1 826,3

Johdannaisopimukset

Emoyhtiö	31.12.1996		31.12.1995	
	Suojaamis- tarkoituksessa tehdyt	Muut *)	Suojaamis- tarkoituksessa tehdyt	Muut *)
<i>Korkojohdannaiset</i>				
Terminisopimukset	1 298,1	368 405,0	15 728,3	201 194,6
Optiosopimukset				
Ostetut	–	32 315,5	2 658,7	7 805,0
Asetetut	–	35 543,6	–	6 323,0
Koronvaihtosopimukset	12 686,7	131 726,6	31 458,4	83 923,2
	<u>13 984,8</u>	<u>567 990,6</u>	<u>49 845,4</u>	<u>299 245,8</u>
<i>Valuuttajohdannaiset</i>				
Terminisopimukset	–	112 520,4	–	101 154,0
Optiosopimukset				
Ostetut	–	3 346,5	–	2 617,6
Asetetut	–	3 709,4	–	3 170,8
Koron- ja valuuttavaihtosopimukset	5 719,0	17 298,3	17 313,1	6 767,1
	<u>5 719,0</u>	<u>136 874,5</u>	<u>17 313,1</u>	<u>113 709,4</u>
<i>Osakejohdannaiset</i>				
Terminisopimukset	8,6	40,4	9,6	67,1
Optiosopimukset				
Ostetut	–	127,4	–	86,9
Asetetut	–	662,6	–	85,5
	<u>8,6</u>	<u>830,4</u>	<u>9,6</u>	<u>239,5</u>
*) Arvostettu markkinahintaan				
	Sopimusten luottovasta- arvot	Sopimusten riskipaino- tut arvot	Sopimusten luottovasta- arvot	Sopimusten riskipaino- tut arvot
Korkojohdannaiset sopimukset	4 516,1	1 213,6	3 139,9	731,4
Valuuttajohdannaiset sopimukset	5 769,1	1 888,6	5 837,2	1 829,5

27. Leasingvastuut

	Konserni		Emoyhtiö	
	1996	1995	1996	1995
Merkitykseltään huomattavat leasingmaksut				
Maksut seuraavalta vuodelta	–	–	–	–
Maksut seuraavan vuoden jälkeisiltä vuosilta	–	–	–	–

28. Eläkevastuut

Emoyhtiön eläkesäätiölleen sen vastuuvajauksen kattamiseen suorittamatta oleva määrä 31.12.1996 oli yhteensä 97,0 miljoonaa markkaa, josta eläkelakiin 1536/93 ja sosiaali- ja terveystieteiden ministeriön päätökseen perustuvan vastuuvajauksen osuus oli 15,0 miljoonaa markkaa.

Eläkesäätiön eläkevastuun kasvun sekä säätiön tuloksen perusteella määräytyvä kannatusmaksu tilivuodelta 1996 oli 121,6 miljoonaa markkaa.

Konserniyhdistysten henkilöstön eläketurva on järjestetty eläkevakuutuksella.

29. Luottolaitoksen harjoittama notariaattitoiminta

Postipankki Oy:n ja konserniyhdistysten tarjoamat omaisuudenhoitopalvelut:
Asiakkaan ja pankin väliseen sopimukseen perustuvat omaisuudenhoitopalvelut, jotka käsittävät sijoitustoiminnan suunnittelun, toteutuksen ja siitä raportoinnin
Sijoitusrahastotoiminta
Omaisuuden säilytyspalvelut

Toisille asiakkaille luotoksi välitettyjen asiakasvarojen määrä 31.12.1996 emoyhtiöllä oli 20,0 miljoonaa markkaa.

30. Henkilöstön lukumäärä

	1996		1995	
	Tilikautena keskimäärin	Muutos tilikautena	Tilikautena keskimäärin	Muutos tilikautena
Konserni				
Kokoaikainen henkilöstö	5 602	– 335	5 937	18
Osa-aikainen henkilöstö	175	– 15	190	35
Yhteensä	<u>5 777</u>	<u>– 350</u>	<u>6 127</u>	<u>53</u>
Emoyhtiö				
Kokoaikainen henkilöstö	5 199	– 549	5 748	27
Osa-aikainen henkilöstö	164	– 18	182	34
Yhteensä	<u>5 363</u>	<u>– 567</u>	<u>5 930</u>	<u>61</u>

Henkilöstön jakautumat toimialoittain ja markkina-alueittain on esitetty liitetiedon 21 yhteydessä.

Luvut miljoonina markkoina

31. Erilajiset osakkeet ja osuudet sekä omat osakkeet ja osuudet

Postipankki Oy on laskenut liikkeeseen vain A-osakkeita. Osakkeiden lukumäärä on 63 000 000 kappaletta ja nimellisarvo 10 markkaa kappaalta. Osakkeiden tuottama äänimäärä on 315 000 000 ääntä.

Postipankki Oy:stä annetun lain 3 §:n mukaan pankin osakekannasta on valtion omistuksessa ja hallinnassa oltava määrä, joka on vähintään 51 prosenttia pankin kaikista osakkeista ja kaikkien osakkeiden tuottamasta äänimäärästä.

Osakkeiden omistajilla on etuoikeus merkitä uusia osakkeita osakepääomaa korotettaessa.

32. Pääomasijoitusten ehdot

Postipankki Oy:n omaan pääomaan on 28.8.1992 merkitty valtion pääomasijoitus 903,0 miljoonaa markkaa.

Valtiolla, joka omistaa Postipankki Oy:n koko osakekannan, ei ole oikeutta irtisanoa sijoitusta tai muutoin vaatia sijoituksen pääomaa tai osaa siitä maksettavaksi takaisin.

Pankki saa maksaa sijoituksen takaisin vain rahoitustarkastuksen luvalla edellyttäen, että pankin tai sen konsernin vakavaraisuus ei takaisinmaksun johdosta laske alle luottolaitostoiminnasta annetussa laissa säädetyn määrän.

Pääomasijoitukselle tilikauden 1996 osalta maksettava korko on 5,76 prosenttia eli 52,0 miljoonaa markkaa.

Korko määräytyy valtion velkasitoumushuutokauppojen painotettujen tuottojen keskiarvona lasketun viitekoron mukaan lisättynä 0,50 prosenttiyksikön marginaalilla.

33. Suurimmat osakkaat, osakkaiden tai jäsenten lukumäärä ja johdon omistus

Suomen valtio omistaa Postipankki Oy:n kaikki 63 miljoonaa osaketta. Valtiovarainministeri edustaa valtioneuvostoa Postipankki Oy:n yhtiökokouksessa valtioneuvoston antaman valtuutuksen nojalla.

34. Muilta konserni- ja osakkuusyrittäiltä saadut rahoitustuotot ja niille suoritetut rahoituskulut

1996	Korkotuotot	Korkokulut	Osinkotuotot	Yhteensä
Konserniyritykset	111,1	23,5	14,7	102,3
Osakkuusyrittäykset	12,0	0,1	3,9	15,8
Yhteensä	123,2	23,6	18,5	118,1
1995	Korkotuotot	Korkokulut	Osinkotuotot	Yhteensä
Konserniyritykset	131,7	76,8	15,6	70,5
Osakkuusyrittäykset	8,2	7,7	1,5	2,0
Yhteensä	139,9	84,5	17,1	72,5

35. Saamiset muilta konserni- ja osakkuusyrittäiltä samoin kuin velat niille, tase-erien mukaan eriteltyinä, sekä muille konserni- ja osakkuusyrittäisille annetut takaukset

31.12.1996	Konserni- yrittäisiltä	Konsernin osakkuus- yrittäisiltä	Yhteensä
Saamiset:			
Saamiset luottolaitoksilta ja keskuspankeilta	2 292,6	–	2 292,6
Saamiset yleisöltä ja julkisyhteisöiltä	170,4	307,8	478,2
Saamistodistukset	75,4	–	75,4
Muut varat	1,2	–	1,2
Siirtosaamiset ja maksetut ennakot	34,9	1,0	35,9
Yhteensä	2 574,4	308,8	2 883,2
	Konserni- yrittäisille	Konsernin osakkuus- yrittäisille	Yhteensä
Velat:			
Velat luottolaitoksille ja keskuspankeille	62,6	–	62,6
Velat yleisölle ja julkisyhteisöille	46,9	56,4	103,3
Yleiseen liikkeeseen lasketut velkakirjat	–	–	–
Muut velat	11,5	–	11,5
Siirtovelat ja saadut ennakot	4,6	–	4,6
Yhteensä	125,7	56,4	182,1

Saamiset muilta konserni- ja osakkuusyrittäiltä samoin kuin velat niille, tase-erien mukaan eriteltyinä, sekä muille konserni- ja osakkuusyrittäille annetut takaukset

31.12.1995	Konserni- yrittäiltä	Konsernin osakkuus- yrittäiltä	Yhteensä
Saamiset:			
Saamiset luottolaitoksilta ja keskuspankeilta	1 743,9	–	1 743,9
Saamiset yleisöltä ja julkisyhteisöiltä	167,4	195,3	362,7
Saamistodistukset	124,9	–	124,9
Muut varat	–	–	–
Siirtosaamiset ja maksetut ennakot	45,5	1,1	46,6
Yhteensä	2 081,7	196,4	2 278,1
	Konserni- yrittäille	Konsernin osakkuus- yrittäille	Yhteensä
Velat:			
Velat luottolaitoksille ja keskuspankeille	42,8	–	42,8
Velat yleisölle ja julkisyhteisöille	7,6	6,5	14,1
Yleiseen liikkeeseen lasketut velkakirjat	558,6	–	558,6
Muut velat	–	–	–
Siirtovelat ja saadut ennakot	7,3	–	7,3
Yhteensä	616,4	6,5	622,9

Takaukset konserni- ja osakkuusyhtiöiden puolesta on esitetty liitetiedossa 26.

36. Omistukset konserni- ja osakkuusyrittäissä

Yritys, kotipaikka, toimiala	Omistettujen osakkeiden tai osuuksien					Yrityksen voitto/ tappio viimeksi laaditun tilinpää- töksen mukaan milj. mk
	luku- määrä	omistus- osuus	ääni- osuus	nimellis- arvo yhteensä	kirjan- pitoarvo yhteensä	
	kpl	%	%	milj. mk/ valuutat val. milj.	milj. mk	
Konserniyhtiöt 31.12.1996						
Capsella Invest Oy, Helsinki, kiinteistöjen vuokraus ja hallinta	10	100,00	100,00	0,2	1,0	0,0
Helsingin Yrittäjätalo Oy, Helsinki, kiinteistöyhtiö *)	7 231	53,79	53,79	0,1	38,6	0,0
Henkivakuutusosakeyhtiö Leijona, Helsinki, vakuutustoiminta	18 000	51,43	51,43	18,0	18,0	9,9
Kiinteistö Oy Hervannan Tieteenkatu 1, Tampere, kiinteistöyhtiö	100 000	100,00	100,00	1,0	67,0	0,0
Kiinteistö Oy Kaivokatu 6, Helsinki, kiinteistöyhtiö	19 291	100,00	100,00	0,2	190,8	- 3,7
Kiinteistö Oy Kaivokatu 8, Helsinki, kiinteistöyhtiö	12 187	71,84	71,84	12,2	225,0	- 5,7
Kiinteistö Oy Keskuskatu 6, Helsinki, kiinteistöyhtiö	15 944	52,30	52,30	15,9	88,2	- 4,4
Kiinteistö Oy Taalintehtaankatu, Turku, kiinteistöyhtiö	50	100,00	100,00	0,1	0,1	0,0
MB Mezzanine Fund Ky, Helsinki, välirahoitustoiminta	2	100,00	100,00	0,1	140,0	0,4
MB Yritysrahoitus Oy, Helsinki, rahoitus- ja sijoitustoiminta	50 000	100,00	100,00	50,0	50,1	6,7
Nokian Hotelli-kiinteistö Oy, Nokia, kiinteistöyhtiö *)	2 000	100,00	100,00	10,0	9,5	3,8
Nokian Kylpylähotelli Oy, Nokia, hotellitoiminta *)	399 476	92,47	92,47	4,0	4,2	1,5
Oulunkylän Toimistokeskus Oy, Helsinki, kiinteistöyhtiö *)	385	100,00	100,00	0,0	1,3	- 88,1
Pasilan Toimitalo Oy, Helsinki, kiinteistöyhtiö *)	4 617 698	51,53	51,53	23,1	13,0	7,2
Postipankki Capital Fund Management Company S.A., Luxemburg, sijoitusrahastotoiminta	17 500	70,00	70,00	LUF 3,5	0,4	0,6
Postipankki U.S. Inc, Delaware, muu rahoitustoiminta	100	100,00	100,00	USD 0,0	0,0	0,0
Presta-Rahastoyhtiö Oy, Helsinki, sijoitusrahastotoiminta	6 000	66,67	66,67	6,0	6,9	1,6
PSP-Kuntapankki Oy, Helsinki, kuntaluotot	4 000	100,00	100,00	40,0	40,0	10,7
PSP-Rahastoyhtiö Oy, Helsinki, sijoitusrahastotoiminta	10 000	100,00	100,00	10,0	10,0	0,2
PSP-rahoitus Oy, Helsinki, rahoitusyhtiötoiminta	1 398	100,00	100,00	139,8	149,5	2,0
PSP (U.K.) Leasing Ltd, Lontoo, rahoitusyhtiötoiminta	150 000	100,00	100,00	GBP 0,2	0,0	0,1
PSP (U.K.) Nominees Ltd, Lontoo, muu rahoitustoiminta	100	100,00	100,00	GBP 0,0	0,0	0,0
PSW Kiinteistömaailma Oy, Helsinki, asuntojen ja kiinteistöjen välitys	10 150	100,00	100,00	1,0	2,0	0,7
Suomen Tililuotto Oy, Helsinki, luottokorttitoiminta	1 000	100,00	100,00	10,0	10,1	5,6
Tietoleijona Oy, Espoo, tietotekniset palvelut	6 000	40,00	60,00	0,6	1,2	7,8

Yritys, kotipaikka, toimiala	Omistettujen osakkeiden tai osuuksien					Yrityksen voitto/ tappio viimeksi laaditun tilinpäätöksen mukaan milj. mk
	luku- määrä	omistus- osuus	ääni- osuus	nimellis- arvo yhteensä	kirjan- pitoarvo yhteensä	
	kpl	%	%	milj. mk/ valuutat val. milj.	milj. mk	
Osakkuusyhtiöt 31.12.1996						
Automatia Pankkiautomaatit Oy, Helsinki, elektroniset pankkipalvelut	6	33,33	33,33	30,0	30,1	13,4
Keravan Kauppakeskus Oy, Kerava, kiinteistöyhtiö	2 056	22,49	22,49	0,0	19,9	- 67,0
KT-Tietokeskus Oy, Helsinki, tietotekniset palvelut	250 796	20,12	20,12	5,0	5,1	21,6
MB Equity Fund Ky, Helsinki, pääomasijoitustoiminta	2	20,93	22,20	0,1	4,0	- 0,5
Toimiraha Oy, (Automatia Rahakortit Oy), Helsinki, elektroniset pankkipalvelut	9 000	33,33	33,33	9,0	9,0	6,2
TP-salkku Oy (purettava yhtiö), Helsinki, perintätoiminta	3 000	20,00	20,00	1,8	0,0	0,0
YIT MNS-Projektit Oy, Helsinki, rakennustoiminta *)	3 600	24,00	24,00	0,0	0,0	- 5,4

*) Yhtiöt jätetty konsernitilinpäätöksen ulkopuolelle.

Konsernitilinpäätöksen ulkopuolelle on lisäksi jätetty 54 asunto- ja kiinteistöyhtiötä, osakkeiden yhteenlaskettu kirjanpitoarvo oli 247,2 miljoonaa markkaa ja yhtiöiden viimeksi laadittujen taseiden yhteenlaskettu loppusumma 579,1 miljoonaa markkaa sekä 7 muuta yhtiötä, osakkeiden kirjanpitoarvo 5,1 miljoonaa markkaa ja yhtiöiden taseiden loppusumma 37,6 miljoonaa markkaa. Yhtiöiden tiedot perustuvat pääosin vuoden 1995 tilinpäätöstietoihin.

37. Satunnaiset kulut	Konserni 1996	Emoyhtiö 1996
Eläkevastuiden kattaminen	21,0	21,0
Varaus eurorahaan siirtymisen kuluista	37,0	37,0
Yhteensä	58,0	58,0

38. Pakolliset varaukset	Konserni 31.12.1996	Emoyhtiö 31.12.1996
Takaus- ym. varaukset	70,0	70,0
Varaus eurorahaan siirtymisen kuluista	37,0	37,0
Muut	3,5	
Yhteensä	110,5	107,0

KONSERNITILINPÄÄTÖKSEN LISÄLIITETIEDOT

1. Konsernitilinpäätöksen laatimisperiaatteiden ja menetelmien muutokset

Konsernitilinpäätöksen laadinnassa on noudatettu rahoitustarkastuksen 6.11.1995 antamaa määräystä 106.2 luottolaitoksen konsernitilinpäätöksestä, joka tuli voimaan 1.1.1996.

Konsernitilinpäätöksen laatimisperiaatteista on tarkempi selvitys toimintakertomuksen kohdassa tilinpäätösperiaatteet.

2. Muutokset konsernin rakenteessa

Tytäryhtiönä aiemmin toiminut Avainrahoitus Oy fuusioitiin PSP-rahoitus Oy:öön 29.2.1996.

Automatia Rahakortit Oy:n nimi muutettiin Toimiraha Oy:ksi ja yhtiön osakepääoma korotettiin 27 miljoonaan markkaan. Korotus ei muuttanut omistusosuutta, joka on 33,33 prosenttia.

Postipankki Oy:n 20 prosentin osakkuusyhtiönä toimineen Tietoperintä Oy:n koko liiketoiminta sekä tytär- ja osakkuusyhtiöiden osakkeet myytiin 15.2.1996. Yhtiön osakkeenomistajat ovat käynnistäneet toimenpiteet yhtiön purkamiseksi. Purkumenettely on kesken.

Omistusosuutta on kasvatettu Kiinteistö Oy Kaivokatu 8:ssa 51,23 prosentista 71,84 prosenttiin ja

Pasilan Toimitalo Oy:ssä 21,25 prosentista 51,53 prosenttiin.

Postipankki-konsernin tietotekniikan operatiivinen hoito siirrettiin TT Tieto Oy:n kanssa yhteisesti perustettuun Tietoleijona Oy:öön, joka aloitti toimintansa 1.4.1996. Postipankin osuus yhtiön osakkeista on 40 prosenttia ja äänistä 60 prosenttia.

Postipankki Oy ja MB Yritysrahoitus Oy perustivat 3.12.1996 MB Mezzanine Fund Ky:n harjoittamaan välirahoitustoimintaa.

Yhtiön vastuunalainen yhtiömies on MB Yritysrahoitus Oy yhden prosentin yhtiöpanoksella ja äänetön yhtiömies on

Postipankki Oy 99 prosentin yhtiöpanoksella.

Tampereen Hervannan maksupalvelukeskuksen kiinteistön omistus on siirretty Kiinteistö Oy Hervannan Tieteenkatu 1:lle, joka on yhdistetty konsernitilinpäätökseen Postipankki Oy:n tytäryhtiönä.

Suomen Sijoitusosake Oy on purettu 29.11.1996.

Edellä esitettyjen yhtiöiden omistuksista on yksityiskohtaisemmat selvitykset liitetietojen kohdassa 36.

3. Rahoitustarkastuksen antama poikkeuslupa

Rahoitustarkastus on 19.4.1996 päätöksellä 21/420/96 myöntänyt Postipankki Oy:lle luvan poiketa konsernitilinpäätöstä ja konsolidointiryhmää koskevista luottolaitostoiminnasta annetun lain säännöksistä saatavien turvaamiseksi hankittujen yhtiöiden osalta. Yhtiöistä on yksityiskohtaiset selvitykset konsernitilinpäätöksen lisäliitetietojen kohdassa 4.

4. Konsernitilinpäätöksen yhdistelemättä jätetyt tytär- ja osakkuusyrietykset

	Helsingin Yrittäjä- talo Oy	Pasilan Toimi- talo Oy	Nokian Hotelli- kiinteistö- konserni	Oulunkylän Toimisto- keskus Oy
Tuloslaskelma				
Liikevaihto	4,2	6,0	49,0	3,2
Muuttuvat kulut	-	-	-	-
Kiinteät kulut	1,9	3,8	36,7	3,1
Poistot	1,7	0,0	1,4	4,1
Rahoitustuotot ja -kulut	- 0,6	- 1,0	- 5,5	- 0,6
Satunnaiset erät	-	6,0	-	- 83,5
Tilikauden voitto tai tappio	0,0	7,2	5,3	- 88,1
Tase				
Käyttöomaisuus	81,8	51,2	123,7	149,6
Arvostuserät	-	-	-	0,0
Vaihto- ja rahoitusomaisuus	0,5	0,4	13,9	6,2
Oma pääoma	75,9	31,5	42,6	83,9
Varaukset	-	-	-	-
Vieras pääoma	6,4	20,1	95,0	71,9

Yhtiöt on jätetty yhdistelemättä konsernitilinpäätökseen rahoitustarkastuksen luvalla.

Poijättämisellä ei ole ollut merkittävää vaikutusta Postipankki-konsernin toiminnan tulokseen eikä taloudelliseen asemaan.

Yhtiöt on hankittu saatavien turvaamiseksi. Yhtiöiden osakkeiden kirjanpitoarvot vastaavat niiden todennäköisiä luovutusarvoja.

5. Osakkuusyrietysten ja tytäryrietysten, jotka eivät ole luotto- tai rahoituslaitoksia tai palveluyrietyksiä, yhdistelyssä konsernitilinpäätökseen noudatetut laskentaperiaatteet

Osakkuusyrietykset ja sellaiset tytäryrietykset, jotka eivät ole luotto- tai rahoituslaitoksia tai palveluyrietyksiä on yhdistetty konsernitilinpäätökseen pääomaosuusmenetelmällä.

6. Tietoja konsernitilinpäätökseen yhdisteltyjen tytäryrietysten, jotka eivät ole luotto- tai rahoituslaitoksia tai palveluyrietyksiä, ja muiden konserniin kuuluvien yrietysten suhteiden arvioimiseksi

Pääomaosuusmenetelmällä konserniin on yhdistetty kaksi tytäryrietystä. Tilinpäätöshetkellä yrietyksiltä oli saamia yhteensä 3,4 miljoonaa markkaa ja yrietyksille velkoja yhteensä 20,3 miljoonaa markkaa.

7. Ulkomaisten tytäryrietysten ja osakkuusyrietysten tilinpäätösten yhdistelemisessä konsernitilinpäätökseen noudatetut muuntoerusteet ja muuntoeron määrä

Ulkomaisten yrietysten tilinpäätöstiedot on muunnettu Suomen rahaksi Suomen Pankin noteeraamaan tilinpäätöspäivän keskikurssiin. Syntynyt muunto- ja kurssiero 0,1 miljoonaa markkaa on kirjattu omaan pääomaan.

8. Keskinäisen omistuksen eliminoinnissa syntyvän eliminointieron kokonaismäärä ja sen kirjaamista koskevat periaatteet

Keskinäisen omistuksen eliminoinnissa syntyneen eliminointieron määrä 31.12.1996 oli 16,2 miljoonaa markkaa.

Eliminointiero on kokonaisuudessaan kohdistettu taseen erään aineelliset hyödykkeet ja poistetaan omaisuuserää vastaavan suunnitelman mukaisesti.

9. Konserniyrietysten omistamien omien osakkeiden ja osuuksien yhteenlaskettu määrä ja kirjanpitoarvo

Konserniyrietykset eivät omista omia osakkeitaan.

Luvut miljoonina markkoina

JOHTOKUNNAN EHDOTUS YHTIÖKOKOUKSELLE EMOYHTIÖN VOITTOVAROJEN KÄYTTÄMISESTÄ

Tilivuoden voitto	446 637 006,69 mk
Käyttämättömät voittovarot edellisiltä vuosilta	–
Vapaa oma pääoma yhteensä	<u>446 637 006,69 mk</u>

Ehdotamme, että osinkoa jaetaan 31 500 000,00 markkaa eli viisi prosenttia osakepääomalle.

Muu osa tilikauden voitosta ehdotetaan jätettäväksi voittovaroiksi vapaaseen omaan pääomaan.

Helsingissä 12. päivänä helmikuuta 1997

Eino Keinänen

Juhani Paloheimo

Eero Tuomainen

Ilkka Hallavo

Matti Inha

Peter Johansson

Jussi Osola

HALLINTONEUVOSTON LAUSUNTO

Postipankki Oy:n hallintoneuvosto on hyväksynyt Postipankki Oy:n tilinpäätöksen ja konsernitilinpäätöksen vuodelta 1996 ja siihen sisältyvän ehdotuksen tilikauden voiton käyttämisestä sekä varmentanut tilinpäätöksen varsinaiselle yhtiökokoukselle esittämistä varten.

Helsingissä 12. päivänä helmikuuta 1997

Anssi Rauramo

Antti Paasio

Raimo Sailas

Pekka Vennamo

Jukka Wuolijoki

Gustav Björkstrand

Tuulikki Kannisto

Pertti Kukkonen

Raimo Liikkanen

Maija Perho

Antti Paatola

Jarmo Rantanen

POSTIPANKKI OY:N OSAKKEENOMISTAJALLE

Olemme tarkastaneet Postipankki Oy:n kirjanpidon, tilinpäätöksen ja hallinnon tilikaudelta 1.1.–31.12.1996. Johtokunnan ja toimitusjohtajan laatima ja hallintoneuvoston varmentama tilinpäätös sisältää toimintakertomuksen sekä konsernin ja emoyhtiön tuloslaskelman, taseen ja liitetiedot. Suorittamamme tarkastuksen perusteella annamme lausunnon tilinpäätöksestä ja pankin hallinnosta.

Tilintarkastus on suoritettu hyvän tilintarkastustavan mukaisesti. Kirjanpitoa sekä tilinpäätöksen laatimisperiaatteita, sisältöä ja esittämistapaa on tällöin tarkastettu riittävässä laajuudessa sen toteamiseksi, ettei tilinpäätös sisällä olennaisia virheitä tai puutteita. Hallinnon tarkastuksessa on selvitetty pankin hallintoneuvoston ja johtokunnan jäsenten sekä toimitusjohtajan toiminnan lainmukaisuutta osakeyhtiölain, Postipankki Oy:stä annetun lain ja luottolaitostoiminnasta annetun lain säännösten perusteella.

Lausuntonamme esitämme, että tilinpäätös on laadittu kirjanpitolaisten ja tilinpäätöksen laatimista koskevien muiden säännösten ja määräysten mukaisesti. Tilinpäätös antaa kirjanpitolaissa tarkoitettulla tavalla oikeat ja riittävät tiedot konsernin ja emoyhtiön toiminnan tuloksesta ja taloudellisesta asemasta. Olemme tutustuneet tilikauden aikana julkistettuihin osavuosikatsauksiin. Käsityksemme mukaan osavuosikatsaukset on laadittu niitä koskevien säännösten mukaisesti. Tilinpäätös konsernitilinpäätöksineen voidaan vahvistaa sekä vastuuvapaus myöntää pankin hallintoneuvoston jäsenille, johtokunnan puheenjohtajalle, toimitusjohtajalle ja varatoimitusjohtajalle sekä johtokunnan muille jäsenille tarkastamaltamme tilikaudelta. Johtokunnan toimintakertomuksessa tekemä esitys tuloksen käsittelystä on osakeyhtiölain mukainen.

Helsingissä 26. päivänä helmikuuta 1997

Kunto Pekkala KHT

Pekka Räisänen KHT

Tilintarkastajien Oy – Ernst & Young
KHT-yhteisö

Jorma Jäske KHT

HALLINTONEUVOSTO

Anssi Rauramo

kansanedustaja, liikunnanopettaja
hallintoneuvoston puheenjohtaja

Antti Paasio

professori, KTT
hallintoneuvoston varapuheenjohtaja

Raimo Sailas

valtiosihteeri, VTK

Pekka Vennamo

pääjohtaja

Jukka Wuolijoki

pääjohtaja, OTK

Gustav Björkstrand

professori, TT

Tuulikki Kannisto

johtaja

Pertti Kukkonen

toimitusjohtaja, professori, VTT

Raimo Liikkanen

kansanedustaja, YTM

Maija Perho

kansanedustaja, VTM

Antti Paatola

tiedottaja
henkilöstön edustaja hallintoneuvostossa

Jarmo Rantanen

markkinointijohtaja, YTM
henkilöstön edustaja hallintoneuvostossa

JOHTOKUNTA

Eino Keinänen

pääjohtaja, VTK

Juhani Paloheimo

varatoimitusjohtaja, VT

Eero Tuomainen

pankinjohtaja, VTL

Ilkka Hallavo

pankinjohtaja, ekonomi

Matti Inha

pankinjohtaja, OTK

Peter Johansson

pankinjohtaja, VTK

Jussi Osola

pankinjohtaja, VTK

TILINTARKASTAJAT

Tilintarkastajien Oy –

Ernst & Young

KHT-yhteisö

vastuunalaisena

tilintarkastajana

Jorma Jäske

KHT, KTM

Kunto Pekkala

KHT, ekonomi

Pekka Räisänen

KHT, TTM

Mikael Holmström

varatilintarkastaja

KHT, DE

YHTEISTOIMINTANEUVOTTELUKUNTA

Postipankin edustajat

Varsinainen jäsen:

pääjohtaja Eino Keinänen,

puheenjohtaja

pankinjohtaja Eero Tuomainen

johtaja Tuula Kantele

(henkilöstöjohtaja Kaarina Holkkola)

(toiminnonjohtaja Reijo Vartiainen)

(toiminnonjohtaja Jarmo Lankinen)

Toimihenkilöiden edustajat

Varsinainen jäsen:

päälouottamusmies Hanna Koivisto,

varapuheenjohtaja

päätösuojelevaltuutettu Marjatta Jourio

pankkitoimihenkilö Tarja Lankila

pankkitoimihenkilö Marja Lamberg

(suunnittelija Helena Arovaara)

(pankkitoimihenkilö Anneli Pettersson)

(pankkitoimihenkilö Seija Lahtela)

(pankkitoimihenkilö Arja Siimes)

Esimiesten edustajat

Varsinainen jäsen:

yritystutkija Juhani Nyyssönen

maksuliikesuunnittelija Jaakko Hirvelä

(palvelupäällikkö Raimo Björkqvist)

(rahoituspäällikkö Aarne Palin)

Kiinteistöhuollon työntekijöiden edustaja

Varsinainen jäsen:

sähköasentaja Reijo Koskinen

(laitoshuoltaja Sirpa Lepistö)

Henkilökohtainen varajäsen suluissa

Pääkonttori Unioninkatu 22
00007 HELSINKI
vaihde 0204 2511
telefax 0204 25 2608
telex 121428 pspkh fi
http://www.psp.fi

pääjohtaja Eino Keinänen
varatoimitusjohtaja Juhani Paloheimo

YLEISPANKKI

pankinjohtaja Matti Inha

Tuote- ja palveluliiketoiminta
johtaja Juhani Vesanto

Henkilöstö
johtaja Tuula Kantele

Kenttätoiminto
kenttäjohtaja Juhani Kangas

Puhelinpankki ja uudet palvelutiet
verkostojohtaja Arto Smedberg

Markkinointi
markkinointijohtaja Kari Liinakoski

Suunnittelu
suunnittelujohtaja Pekka Kainulainen

YRITYSPANKKI

pankinjohtaja Ilkka Hallavo

Suuryritykset
toiminnonjohtaja Tapani Kaskeala

Julkisyhteisöt ja järjestöt
toiminnonjohtaja Pertti Mattila

Yrityskonttorit
toiminnonjohtaja Jarmo Lankinen

Luotonannon ohjaus ja riskien hallinta
toiminnonjohtaja Aki Palo

TREASURY JA PÄÄOMAMARKKINAT
pankinjohtaja Jussi Osola

Arvopaperit
toiminnonjohtaja Ari Aaltonen

Pääomamarkkinat
toiminnonjohtaja Teuvo Rossi
toiminnonjohtaja Riitta Salonen

Kansainvälinen verkosto ja rahoituslaitokset
toiminnonjohtaja Topi Vesteri

Treasury
toiminnonjohtaja Risto Tornivaara

Hallinto ja ohjaus
toiminnonjohtaja Reijo Jokelainen

Johdon tuki
suunnittelujohtaja Erkki Lepistö

MAKSUPALVELUT, TIETOHALLINTO JA KIINTEISTÖT
varatoimitusjohtaja Juhani Paloheimo

Yksityishenkilöpalvelut ja aluekeskukset
toiminnonjohtaja Reijo Vartiainen

Yrityspalvelut ja kehitys
toiminnonjohtaja Yrjö Sauhke

Tietohallinto
tietohallintojohtaja Esko Siik

Kiinteistöt
kiinteistöjohtaja Esko Mutikainen

Liiketoiminnan suunnittelu
suunnittelujohtaja Tapani Koskinen

BUSINESS CONTROL

pankinjohtaja Peter Johansson

Yrityssuunnittelu
kehitysjohtaja Reijo Mikkonen

Emu-asiat
Emu-koordinaattori Olavi Luukkonen

Riskienhallinta
riskienhallintajohtaja Markku Pehkonen (1.6.1997 alkaen)

Laskenta ja varainhallinnan tuki
laskentajohtaja Jyrki Appelqvist

Kirjanpito
talousjohtaja Matti Heikkilä

Tietopalvelu
tietopalvelujohtaja Markku Köykkä

KONSERNIPALVELUT

pankinjohtaja Eero Tuomainen

Viestintä
viestintäjohtaja Eero Waronen

Ekonomistit
pääekonomisti Tarja Heinonen

Tekniset ja materiaaliopalvelut
toiminnonjohtaja Jouni Luotola

Henkilöstötoimi
henkilöstöjohtaja Kaarina Holkkola

Työmarkkina-asiat
suunnittelujohtaja Rauno Nieminen

PÄÄJOHTAJALLE RAPORTOIVAT TOIMINNOT

Ulkoisen tiedotus
viestintäjohtaja Eero Waronen

Hallinto- ja lakiasiat
hallinto- ja lakiasiaintojohtaja Olli Härmänmaa,
hallintoneuvoston ja johtokunnan sihteeri

Sisäinen tarkastus
tarkastusjohtaja Pertti Öman

YRITYSKONTTORIT

Espoon yrityskonttori, Espoo
 Helsinki-Keskustan yrityskonttori, Helsinki
 Itä-Helsingin yrityskonttori, Helsinki
 Länsi-Helsingin yrityskonttori, Helsinki
 Pohjois-Helsingin yrityskonttori, Helsinki
 Vantaan yrityskonttori, Vantaa
 Etelä-Savon yrityskonttori, Mikkeli
 Kaakkois-Suomen yrityskonttori, Kouvolaa
 Kanta-Hämeen yrityskonttori, Hämeenlinna
 Keski-Suomen yrityskonttori, Jyväskylä
 Keski-Uudenmaan yrityskonttori, Järvenpää

Lahden yrityskonttori, Lahti
 Lapin yrityskonttori, Rovaniemi
 Lounais-Suomen yrityskonttori, Turku
 Länsi-Uudenmaan yrityskonttori, Lohja
 Oulun yrityskonttori, Oulu
 Pirkanmaan yrityskonttori, Tampere
 Pohjanmaan yrityskonttori, Vaasa
 Pohjois-Karjalan yrityskonttori, Joensuu
 Pohjois-Savon yrityskonttori, Kuopio
 Satakunnan yrityskonttori, Pori
 Seinäjoen yrityskonttori, Seinäjoki

YLEISPANKIN KONTTORIT

Espoo-Espoon keskus
 Espoo-Tapiola
 Helsinki-Hakaniemi
 Helsinki-Itäkeskus
 Helsinki-Kaivokatu
 Helsinki-Kamppi
 Helsinki-Malmi
 Helsinki-Pasila
 Helsinki-Pitäjänmäki
 Helsinki-Roobertinkatu
 Helsinki-Töölö
 Helsinki-Unioninkatu
 Vantaa-Martinlaakso
 Vantaa-Myyrämäki
 Vantaa-Tikkurila
 Hamina
 Heinola *
 Hyvinkää
 Hämeenlinna
 Iisalmi
 Imatra
 Joensuu

Jyväskylä
 Järvenpää
 Kajaani
 Kankaanpää
 Karkkila
 Kemi
 Kemijärvi
 Kerava
 Kokkola
 Kotka
 Kouvola
 Kuopio
 Kuusamo
 Lahti
 Lappeenranta
 Lohja
 Mikkeli
 Mänttä
 Oulu
 Pieksämäki
 Pori

Raahe
 Raisio
 Rauma
 Rovaniemi
 Salo
 Savonlinna
 Seinäjoki
 Sotkamo
 Tampere
 Tampere-Hervanta
 Tampere-Kauppakatu
 Tampere-Koskikeskus
 Tornio
 Turku
 Turku-Eerikinkatu
 Turku-Portsa
 Vaasa
 Valkeakoski
 Varkaus
 Ylivieska
 Äänekoski

* Konttorin toiminta lopetetaan vuoden 1997 aikana.

PUHELINPANKKI

Helsinki
 Kuopio

SIVUKONTTORIT

Postipankki Ltd, London Branch

10-12 Little Trinity Lane
London EC4V 2AA,
UNITED KINGDOM
vaihde 990-44-171-489 0303
telefax 990-44-171-489 1142
telex 894818 finbk-g
sivukonttorin johtaja Matti Hyyrynen

Postipankki Ltd, New York Branch

Postipankki Ltd, Grand Cayman Branch

153 East 53rd Street
New York, NY 10022,
USA
vaihde 990-1-212-758 8181
telefax 990-1-212-758 0011
telex 6737069 pspny
sivukonttorin johtaja Pekka Vataja

Postipankki Ltd, Singapore Branch

80 Raffles Place #52-01
UOB Plaza 1,
SINGAPORE 048624
vaihde 990-65-538 9611
telefax 990-65-538 8586
telex RS 23334 pspny
sivukonttorin johtaja Erkki Juhava

EDUSTUSTOT

Postipankki Moscow Representative Office

Molochnij Pereulok 9/14, Str. 3
119034 Moscow, RUSSIAN FEDERATION
vaihde 990-7-095-201 3714
telefax 990-7-095-230 2048
telex 413018 ppk ru
edustuston päällikkö Irene Matinpalo

Postipankki Representationskontor Stockholm

Regeringsgatan 38
S-111 56 Stockholm, SVERIGE
vaihde 990-46-8-143 645
telefax 990-46-8-203 824
edustuston päällikkö Henrik Lagerstedt

Postipankki Tallinn Representative Office

Liivalaia 14, 7th Floor
EE 0100 Tallinn, ESTONIA
vaihde 990-372-6-461 090
telefax 990-372-6-461 093
edustuston päällikkö Kurt Mikkola

Postipankki Tokyo Representative Office

Ogawamachi-Mitsui Building, 5th Floor
3 Kanda Ogawamachi 1-chome
Chiyoda-ku, Tokyo, JAPAN
vaihde 990-81-3-3293 6211
telefax 990-81-3-3293 6217
edustuston johtaja Erkki Kyläkoski

TYTÄRYHTIÖT

Henkivakuutusosakeyhtiö Leijona

Kaivokatu 6/6 00007 HELSINKI
vaihde 0204 25 6296
telefax 0204 25 6299
toimitusjohtaja Mikko Palomäki

MB Corporate Finance Ltd

MB Yritysrahoitus Oy

Fabianinkatu 23 00130 HELSINKI
vaihde (09) 131 011
telefax (09) 1310 1310
toimitusjohtaja Juhani Suomela

Postipankki Capital Fund

Management Company S.A.

Fabianinkatu 6 00007 HELSINKI
vaihde 0204 2511
telefax (09) 622 1158

Presta-Rahastoyhtiö Oy

Fabianinkatu 6 00007 HELSINKI
vaihde 0204 2511
telefax (09) 622 1158
toimitusjohtaja Susanna Miekk-oja

PSP-Rahastoyhtiö Oy

Fabianinkatu 6 00007 HELSINKI
vaihde 0204 2511
telefax (09) 622 1158
toimitusjohtaja Susanna Miekk-oja

PSP-Kuntapankki Oy

Fabianinkatu 23 00007 HELSINKI
vaihde 0204 2511
telefax 0204 25 5272
toimitusjohtaja Pertti Mattila

PSP-rahoitus Oy

Jääkärintie 4 00150 HELSINKI
vaihde (09) 17 311
telefax (09) 656 489
toimitusjohtaja Pasi Väre

PSW Kiinteistömaailma Oy

Annankatu 25 00100 HELSINKI
vaihde (09) 611 622
telefax (09) 611 701
toimitusjohtaja Paavo Aunola

Suomen Tililuotto Oy

Jääkärintie 4 00150 HELSINKI
vaihde (09) 650 400
telefax (09) 650 911
toimitusjohtaja Kimmo Autio

Tietoleijona Oy

Tuomarilantie 19 02760 ESPOO
vaihde (09) 859 500
telefax (09) 85950 211
toimitusjohtaja Anja Ahola

