



YHTYMÄ
1996

Toiminta-ajatus

TS-Yhtymä on viestintäalan yritysryhmä, joka jalostaa ja välittää informaatiota sekä kehittää, valmistaa ja markkinoi graafisia tuotteita ja niihin liittyviä palveluja.

Sisältö

Avaintietoja	1
TS-Yhtymä Oy:n johto	2
Konsernitilinpäätökseen sisältyvät yhtiöt	3
Hallituksen toimintakertomus	4
Konsernin tuloslaskelma	11
Konsernitase	12
Konsernin rahoituslaskelma	14
TS-Yhtymä Oy tuloslaskelma	15
TS-Yhtymä Oy tase	16
TS-Yhtymä Oy rahoituslaskelma	18
Tilinpäätöksen liitetiedot	19
Tilintarkastuskertomus	27
Hallintoneuvoston lausunto	28
TS-yhtymän luottamushenkilöt	29
Yhteystiedot	31

Yhtiökokous

Yhtiökokous pidetään tiistaina 1.4.1997
klo 15.00 TS-Yhtymän pääkonttorissa,
Kauppiaskatu 5, Turku.

AVAINTIETOJA

		1992	1993	1994	1995	1996
				15kk		
<i>Liikevaihto</i>	<i>Mmk</i>	710	694	922	832	840
<i>Vienti</i>	<i>Mmk</i>	18	29	63	83	62
<i>Palkkakustannukset</i>	<i>Mmk</i>	310	294	391	325	326
<i>% liikevaihdosta</i>	<i>%</i>	43,7	42,5	42,5	39,1	38,8
<i>Käyttökate</i>	<i>Mmk</i>	104	99	135	132	150
<i>% liikevaihdosta</i>	<i>%</i>	14,7	14,3	14,7	15,9	17,9
<i>Poistot</i>	<i>Mmk</i>	69	71	92	70	66
<i>Nettorahoituskulut</i>	<i>Mmk</i>	87	71	42	35	24
<i>% liikevaihdosta</i>	<i>%</i>	12,3	10,2	4,6	4,2	2,8
<i>Investoinnit</i>	<i>Mmk</i>	95	38,4	47,5	70,8	66,1
<i>% liikevaihdosta</i>	<i>%</i>	13,3	5,5	5,2	8,5	7,9
<i>Korollinen vieras pääoma</i>	<i>Mmk</i>	577	599	542	489	397
<i>Varaukset</i>	<i>Mmk</i>	49	43	44	37	36
<i>Taseen loppusumma</i>	<i>Mmk</i>	882	980	887	862	855
<i>Jalostusarvo</i>	<i>Mmk</i>	438,3	415,7	547,3	476,2	494,0
<i>Paperin kulutus</i>	<i>milj. kg</i>	36,0	36,7	49,8	42,9	41,5
<i>Toimihenkilöt ja työntekijät</i>		1.804	1.645	1.582	1.559	1.576
<i>Sanomalehdenjakajat</i>		696	679	632	657	663
<i>Päiväjakajat</i>		396	365	375	346	63
<i>Henkilöstö yhteensä</i>		2.896	2.689	2.589	2.562	2.302
<i>Liikevaihto/henkilö</i>	<i>1.000 mk</i>	394	422	466	534	533

TS-YHTYMÄ OY:N JOHTO

YHTIÖKOKOUS

HALINTONEUVOSTO

ARNE ROUSI, PJ

STEN-OLOF HANSÉN

JUKKA PAARMA

HEIKKI KETONEN

REINO KANERVA

TIMO KETONEN

TARU KINNUNEN

MARJA RUOLA

NINA KINNUNEN

ESTER KAIMIO

VEIKKO VALTONEN

JUHANI LENTO

HALLITUS

MIKKO KETONEN

PUHEENJOHTAJA

KEIJO KETONEN

JUKKA KUNTSI

ARI VALJAKKA

LASSE AARNIO

TEEMU PELLONPERÄ

SEPPO VIITANEN

ESA HONKA

TOIMITUSJOHTAJA

KEIJO KETONEN

TILINTRKASTAJAT

VARSINAISET:

OLLI NORLA (KHT), VALVONTATILINTARKASTAJA

KAUKO LEHTONEN (KHT)

VARALLA:

VEIKKO SOINIO (KHT),

TILINTARKASTUSOSAKEYHTIÖ SOINIO & Co.

KONSERNITILINPÄÄTÖKSEEN SISÄLTÄVÄT YHTIÖT

Yhtiö	Perustettu tai yhtymässä vuodesta	Tuotteet, toiminta	Toimitusjohtaja	Liikevaihto Mmk
TS-Yhtymä Oy	1905	Sanomalehti, sähköinen viestintä painopalvelut	Keijo Ketonen	335,7
Tietojakelu Oy	1979	Jakelupalvelut	Pertti Laaksonen	79,2
Turun Tietotarjonta Oy	1980	Ilmajakelulehti, kustannustoiminta	Juha Tallinen	6,5
Turun Tietokuva Oy	1980	Uutis- ja studiokuvaus, videopalvelut	Keijo Ketonen	8,0
Kiinteistö Oy Turun Kauppakortteli	1981	Kiinteistöosakkeiden hallinta	Keijo Ketonen	0,3
Repro-Time Oy	1984	Repropalvelut	Juhani Sibelius	4,9
Polytypos Oy	1977	Tietokoneomakkeiden valmistus ja markkinointi	Veikko Salo	123,8
Polytypos Ltd	1977	Tietokoneomakkeiden markkinointi, Englanti	Albert T. Spencer	9,0
Polytypos Svenska Datablanketter Ab	1977	Tietokoneomakkeiden markkinointi, Ruotsi	Veikko Salo	7,9
Polytypos Data Products Ag	1985	Tietokoneomakkeiden markkinointi, Sveitsi	Claudia Auf der Maur	8,1
Polytypos GmbH	1987	Tietokoneomakkeiden valmistus ja markkinointi ***	Veikko Salo	**
Salon Seudun Sanomat Oy	1988	Sanomalehti, painopalvelut	Matti J. Salminen	53,7
Sanomalehti Oy Somero	1988	Sanomalehti	Matti J. Salminen	6,6
Salon Ykkösjakelu Oy	1988	Mainosjakelut **	fuusioitu	2,4
Salo-Lehti Oy	1988	Ilmajakelulehti		**
Uudenkaupungin Kirjapaino Oy	1988	Sanomalehti, kirjapainopalvelut	Seppo Putkonen	10,3
Arvotaulu Oy	1990	Arvopaperikauppa ****	Keijo Ketonen	**
Lähiökanava Oy	1990	Radio- ja televisioitoiminta ****	Keijo Ketonen	**
Nordic Age Oy	1992	Ilmoitusten ja painotuotteiden markkinointi	Juha Laine	0,6
Kiinteistö Oy Turun Pläkkäri	1991	Kiinteistön hallinta	Keijo Ketonen, hall.pj	1,0
TS-Kiinteistöhuolto Oy	1994	Kiinteistöhuolto	Keijo Ketonen	**
Turun Paikallisradio Oy	1993	Paikallisradiotoiminta	Juha Tallinen	4,2
Äänimaa Oy	1993	Paikallisradiotoiminta	Martti Wallasvaara	1,4
Salon Alueradio Oy	1993	Paikallisradiotoiminta	Heikki Painilainen	2,9
Varsinais-Suomen Viestintä Oy	1994	Paikallisradiotoiminta	Juha Tallinen	6,5
Hansaprint Oy	1996	Luettelot, mainospainotuotteet, lehdet, tekniset tuotemanuaalit, markkinointiesitteet, tietotekniset palvelut	Esa Honka	302,8

* Tulosvastuullinen johtaja

** Ei toimintaa

*** Toiminta lopetettu

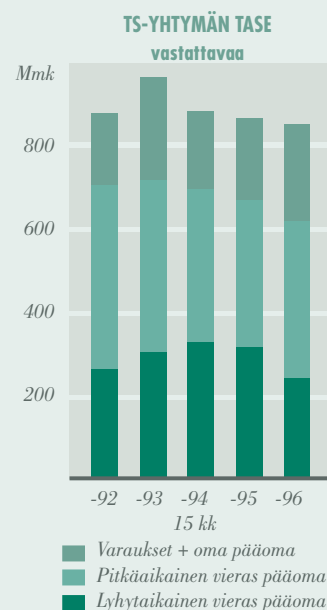
**** Lepäpäivä yritys

Yhtymärakenne

Yhtiö on TS-Yhtymä-nimisen konsernin emoyhtiö. TS-Yhtymä Oy:n Luettelopaino- ja Serioffset-yksiköt sekä Salon Seudun Sanomat Oy:n SASApaino yhdistettiin liiketoimintasiirtona Hansaprint Oy:ksi, joka aloitti toimintansa vuoden 1996 alussa. Lomaketehdas Oy fuusioitiin Polytypos Oy:öön 3.1.1996, minkä jälkeen lomakesektorin kotimaan toiminta on keskitetty kokonaan Polytypos Oy:öön.

Rakennemuutoksesta johtuu, että TS-Yhtymä Oy:n, Salon Seudun Sanomat Oy:n ja Polytypos Oy:n vuosien 1995 ja 1996 tilinpäätökset eivät ole vertailukelpoiset, koska yhtiöiden liiketoiminnan sisältö on muuttunut. Hansaprint Oy:n kohdalla päättynyt tilikausi oli ensimmäinen, joten edellisen vuoden tuloslaskelmaa ei ole vertailupohjana. Näillä muutoksilla ei ole vaikutusta yhtymätasolla, joten konserni-tilinpäätöksessä mainitut tilivuodet ovat vertailukelpoiset.

Toteutetut sisäiset järjestelyt ovat sitoneet yhtymäjohton resursseja, minkä johdosta julkaisuutoimintaa harjoittavan viestintäryhmän ja hallinnon eriyttäminen toisistaan on siirtynyt myöhemmin toteutettavaksi. Myös painopalvelut-ryhmän muutosprosessi on vielä kesken. Valmistelevana toimenpiteenä Hansaprint Oy:stä tuli Polytypos Oy:n osakas 16,7%:n osuudella, kun se merkitsi sille suunnatun osakeannin kokonaan.

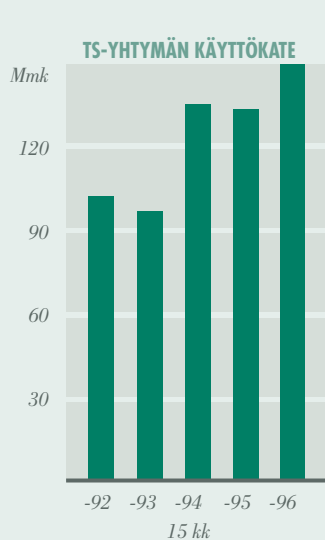


TS-Yhtymän talous

Konsernin liikevaihto koostui samoista toiminnoista kuin edellisenä vuotenakin. Liikevaihto kasvoi niukasti. Sen sijaan yhtymän kannattavuus parani ja oli hyvin tyydyttävää tasoa. Käyttökate oli 17,9% liikevaihdosta eli kaksi prosenttiyksikköä parempi kuin edellisellä tilikaudella.

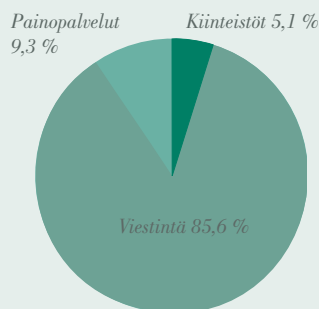
Kassavaikutteiset investoinnit olivat 43,2 milj. mk. Ne rahoitettiin käytännössä tulorahoituksella. Parantuneen kannattavuuden, käyttöomaisuusmyyntien ja alhaisten investointien määrän ansiosta korollisen vieraan pääoman määrä väheni 92 milj. mk:lla. Nettorahoituskulujen osuus liikevaihdosta laski 2,6%:iin. Pienentyneen vieraan pääoman lisäksi korkokuluja laski korkotason alhaisuus.

Yhtymän tulosta rasittavat vielä parin vuoden ajan poistot konserniaktiivasta. Tulos oli kuitenkin tyydyttävää tasoa. Tulos kerrytti yhtymän vapaata omaa pääomaa, joka jäi vielä negatiiviseksi.



TS-Yhtymä Oy

TS-YHTYMÄ OY:N LIIKEVAIHTO TOIMIALOITTAIN -96

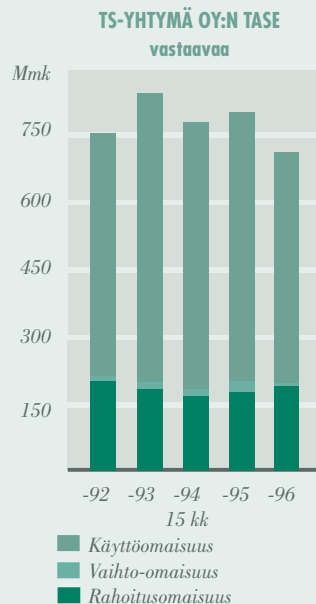


Hansaprint Oy:n perustamisen jälkeen yhtiön liikevaihdosta pääosa tulee sanomalehti Turun Sanomien lehti- ja ilmoitusmyynnistä. Muuta liikevaihtoa ovat TS-lehtipainon painotuotteiden ja sivunvalmistuksen myynti, yhtiön yhtiöiltä veloitetut keskushallintopalvelut sekä kiinteistöhallinnon vuokrat.

Turun Sanomien tarkastettu arkilevikki kasvoi 161 kpl ja oli 111.615 kpl. Lauantai- sunnuntailevikki kasvoi 247 kappaleella 124.101 kappaleeseen. Vuonna 1997 on tavoitteena lisätä levikkiä 2.000 kappaleella. Alkuvuoden myyntilukujen perusteella tavoitteen saavuttamiseen on hyvät mahdollisuudet. Viestinnän kuluttajien ajasta käydään kiivasta kilpailua. Sähköisten viestinten ja suurena pysyttelevän työttömyyden paineessa sanomalehti tulee säilyttämään asemansa. Kilpailuun vastataan kustantamalla mielenkiintoista, ajan tasalla olevaa ja joka suhteessa laadukasta lehteä, joka toimitetaan täsmällisesti lukijoille.

Turun Sanomien ilmoitusvolyymi pysyi edellisen vuoden tasolla ja markkamääräinen ilmoitusmyynti kasvoi kaksi prosenttia.

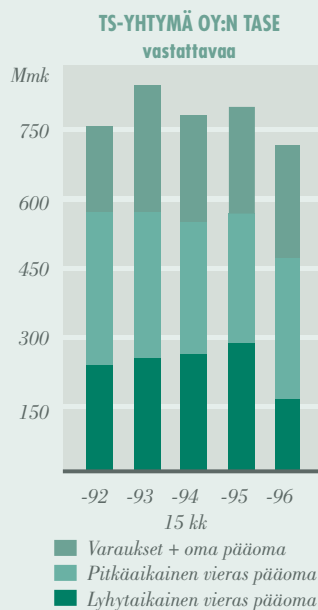
Suomen Posti Oy:n kanssa allekirjoitettiin 14.1.1997 sopimus, jonka mukaan Tietojakelu Oy myy liiketoimintansa Suomen Posti Oy:lle. Sopimuksen mukaan Tietojakelu Oy:n kaikki jakelutoiminnot siirtyvät Suomen Posti Oy:lle, jolta Tietojakelu Oy:n asiakkaat tulevat ostamaan lehtiensä jakelupalvelut. Jakelut siirtyvät kolmessa vaiheessa siten, että kaikki jakelut ovat siirtyneet lokakuussa 1997. TS-Yhtymän viestintäryhmä haluaa keskittyä kustannustoimintaan, jolloin oheistoiminnot voidaan luovuttaa niille erikoistuneille yksiköille. Oleellinen kohta syntyneessä sopimuksessa on se, että jakelun laatutason säilyminen tähänastisella korkealla tasolla turvataan.



Yhtiön kannattavuus oli tyydyttävä, mutta se jäi selvästi alle koko yhtiön keskimääräisen tason. Käyttökate oli 14,8 % liikevaihdosta. Kannattavuutta on mahdollista parantaa etenkin rationalisoimalla hallintoa ja TS-Lehtipainon tuotantoprosessia. Vuoden 1997 alussa onkin asetettu ilmoitusvalmistuksen uudistamisen tehtäväkseen saanut projekti.

Investoinnit olivat noin 11 milj. mk. mistä tuotantokoneiden osuus oli 2,7 milj. mk.

Poistoihin sisältyy 5,9 milj. mk:n poisto As. Oy J. Österbladin osakkeista.



Satunnaiset tuotot olivat 52,1 milj. mk. Ne muodostuivat suurelta osin konserniavustuksista, joita Hansaprint Oy maksoi 30, Salon Seudun Sanomat 6 ja Tietojakelu Oy 2,0 milj. mk. Muut satunnaiset tuotot olivat käyttöomaisuuden myyntivoittoja. Merkittävin omaisuuden myynti koski Vantaan kiinteistöä, joka oli vuokrattu ulkopuolisille ja jossa lisäksi viime aikoina olivat yhtiön pääkaupunkiseudun kirjapainokonttorit.

Satunnaisten kulujen 8,6 milj. mk:sta 7,9 milj. mk muodostui Aamukaste Oy:n purkutappiosta, joka liittyi mainitun yhtiön omistamien Aamulehti-Yhtymä Oy:n osakkeiden myyntiin.

Satunnaisten erien ja verojen jälkeen tulokseksi jäi 35,6 milj. mk. Tuloksen muodostuminen suurelta osin konsernin sisäisistä järjestelyistä selittyy TS-Yhtymä Oy:n emoyhtiöroolilla.

Painopalvelut-ryhmä

TS-Yhtymän painopalvelut-ryhmässä taloudellinen kehitys oli myönteistä. Hansaprint Oy:n käyttökate oli 20,7% liikevaihdosta ja Polytypos Oy:n 16,1%. Hansaprint Oy:n toiminnan aloitus oli taloudellisesti kevyt. Sen toiminta alkoi ns. liiketoimintasiirtona, jolloin se sai mm. käyttöomaisuuskoneensa suunnitelman mukaisten poistojen jälkeisiin jäännösarvoihin. Näin ollen sen pääomakulut olivat toiminnan laatuun nähden alhaiset.

SSS-konserni

SSS-konsernin liikevaihto oli 61,0 milj. mk. Se ylitti tavoitteen. Menestys johtui sanomalehtien ilmoitus- ja levikkituottojen sekä painatuspalveluiden kysynnän lisääntymisestä. Kärkimedia Oy:n valtakunnallinen merkkitarvikekohdistunut ilmoitusmyynti lisäsi tuottoja. Käyttökateosuus liikevaihdosta oli 27,0 prosenttia. Operatiivinen tulos, 15,1 milj. mk, oli 24,7 prosenttia liikevaihdosta. Hyvään tulokseen vaikuttivat liikevaihdon ja rahoitustuottojen ennakoitua parempi kehitys sekä tuottavuuden paraneminen. Konsernin tulosta paransivat lisäksi osakkuusyhtiöiden Hansaprint Oy:n ja Salon Aueradio Oy:n tulokset.

Konsernin taseen loppusumma oli 98,0 milj. mk. Vapaan oman pääoman määrä oli 41,0 milj. mk. Omavaraisuusaste oli 70,5 prosenttia. Konsernin bruttoinvestoinnit olivat 2,1 milj. mk, joista merkittävimmät olivat Örninkadun tehdaskiinteistön laajennus sekä atk-järjestelmien täydennykset. Investoinnit rahoitettiin tulorahoituksella.

Toimintakauden aikana yhtiön hallitus teki päätöksen Salon lehti-tehtaan rakentamisesta. Hankkeeseen sisältyvät offset-rotatiokone sekä jälkikäsitteily- ja painopinnan valmistuslaitteistot. Investoinnin kokonaismäärä on 40 milj. mk. Lehtitehdas aloittaa toimintansa 1.10.1997. Hankkeeseen liittyen Somerpainon toiminta lopetettiin vuoden 1996 lopussa.

Paikallisradiot

Paikallisradiotoimintaa Turussa harjoittavien yhtiöiden kannattavuus parani selvästi edelliseen tilikauteen verrattuna. Liikevaihto ei kasvanut merkittävästi. Sen sijaan kustannusten määrä suhteutettiin tulotasoon ja saatiin aikaan tuntuva toiminnan tuottavuuden paraneminen. Salon Alueradio Oy:n kannattavuus heikkeni edelliseen tilikauteen verrattuna, mutta sen tulos pysyi edelleen voitollisena.

Muut yhtiöt

Kaupunkilehti Aamusia kustantavassa Turun Tietotarjonta Oy:ssä tehtiin määrätietoisia kannattavuuden parantamiseen tähtääviä toimenpiteitä. Niistä merkittävin oli jakelumäärien pienentäminen. Samalla pyrittiin karsimaan kaikkia kustannuksia. Näistä toimista huolimatta liikevaihtoa pystyttiin kasvattamaan 7,7 prosenttia. Yhtiön tulos oli voitollinen. Varhaisjakelua hoitavan Tietojakelu Oy:n ja kuvapalveluja tuottavan Turun Tietokuva Oy:n tulokset olivat tyydyttäviä. Tietojakelu Oy:n liiketoiminta myydään tammikuussa 1997 tehdyllä sopimuksella Suomen Posti Oy:lle, minkä jälkeen yhtiö tullaan sulauttamaan emoyhtiöönsä, TS-Yhtymä Oy:öön.

Uudenkaupungin Sanomia julkaisevan Uudenkaupungin Kirjapaino Oy:n liikevaihto pysyi vuoden 1995 tasolla. Kannattavuus parani lievästi. Käyttökate oli 9,1 prosenttia liikevaihdosta. Tulos oli niukasti positiivinen.

Painopinnan valmistusta harjoittavan Repro-Time Oy:n tilikaudelle asettamat tavoitteet jäivät saavuttamatta niin liikevaihdon kuin kannattavuudenkin suhteen ja tulos oli lievästi tappiollinen.

Henkilöstö ja palkat



Yhtymän palveluksessa oli keskimäärin 1 589 kokopäiväisesti työskentelevää henkilöä ja 726 jakajaa, joista 663 oli sanomalehden varhaisjakajia ja 63 suoramainontatuotteita jakavia päiväjakajia. TS-Yhtymä Oy:n keskimääräinen henkilömäärä oli 700 kokopäiväisesti työskentelevää henkilöä.

TS-Yhtymä Oy maksoi palkkoja hallintoneuvostolle, hallitukselle ja toimitusjohtajalle 5 941 587 mk ja muulle henkilökunnalle 91 217 297 mk. TS-Yhtymän yhtiöissä maksettiin palkkoja mainituille hallintoelimille 12 669 680 mk ja muulle henkilökunnalle 249 757 057 mk.

Voittovarojen käyttöehdotus

TS-Yhtymä Oy:n vapaa oma pääoma on 81 873 974,66 mk ja konsernin -16 045 868,70 mk. Hallitus esittää, että osinkoa ei jaeta ja tilikauden voitto 35 635 867,14 mk siirretään tilille tulos edellisiltä tilikausilta.

KONSERNIN TULOSLASKELMA

1000 mk	01.01.–31.12.1996		01.01.–31.12.1995	
Liikevaihto	840 425		831 668	
Valmisteverastojen muutos	1 727		-4 199	
Valmistus omaan käyttöön	1 062		2 107	
Liiketoiminnan muut tuotot	3 421		3 094	
Kulut				
Aineet, tarvikkeet ja tavarat				
Ostot tilikauden aikana	214 030		217 973	
Varast.lis.(-) tai väh.(+)	5 754		-662	
Ulkopuoliset palvelut	18 412		26 088	
Jakelukulut	21 327		21 734	
Henkilöstökulut	325 702		325 290	
Vuokrat	18 103		18 554	
Muut kulut	93 088	-696 416	91 254	-700 230
Käyttökate	150 218		132 440	
Poistot				
Konserniaktiivasta	15 527		15 821	
Rakennuksista ja rakennelmista	8 193		8 519	
Koneista ja kalustosta	38 204		41 205	
Muut poistot	3 878	-65 802	4 075	-69 619
Liikevoitto	84 416		62 821	
Rahoitustuotot ja kulut				
Osinkotuotot	1 297		1 328	
Korkotuotot	2 919		2 536	
Muut rahoitustuotot	1 142		4 207	
Osuus osakkuusyritysten tuloksesta	2 175		4	
Korkokulut	-27 321		-35 583	
Muut rahoituskulut	-3 976		-7 787	
Poistot sijoituksista	-6 467	-30 231	-6 676	-41 970
Voitto ennen sat.erää, varauksia ja veroja	54 185		20 851	
Satunnaiset tuotot ja kulut				
Satunnaiset tuotot	19 605		3 838	
Satunnaiset kulut	-8 560	11 045	-2 819	1 019
Voitto ennen varauksia ja veroja	65 230		21 870	
POISTOERON MUUTOS	6 762		-1 856	
Varausten muutos				
Investointivaraus			5 378	
Muut varaukset	1 300	1 300	58	5 436
Välittömät verot	-20 991		-8 416	
Muuntoerot			-470	
Tilikauden voitto (+) /tappio (-)	52 302		16 563	
Vähemmistöosuus	-638		-1 458	
Konsernin tilikauden voitto (+)/tappio (-)	51 663		15 105	

KONSERNITASE

VASTAAVAA

1000 mk	31.12.1996		31.12.1995	
Käyttöomaisuus ja muut pitkäaikaiset sijoitukset				
Aineettomat hyödykkeet				
<i>Perustamis- ja järjestelymenot</i>	510		437	
<i>Aineettomat oikeudet</i>	895		1 016	
<i>Muut pitkävaikutteiset menot</i>	13 409		13 119	
<i>Ennakkomaksut</i>	12	14 826		14 572
Aineelliset hyödykkeet				
<i>Maa- ja vesialueet</i>	77 118		77 860	
<i>Rakennukset ja rakennelmat</i>	148 285		157 451	
<i>Koneet ja kalusto</i>	129 359		138 756	
<i>Muut aineelliset hyödykkeet</i>	1 649		1 852	
<i>Ennakkomaksut ja kesken- eräiset hankinnat</i>	13 236	369 646	31	375 950
Käyttöomaisuusarvopaperit ja muut pitkäaikaiset sijoitukset				
<i>Osakkeet ja osuudet</i>	127 770		151 237	
<i>Lainasaamiset</i>	4 522		3 887	
<i>Muut sijoitukset</i>	30 866	163 158	29 184	184 308
Arvostuserät			52	
Konserniaktiiva			29 821	
Vaihto- ja rahoitusomaisuus				
Vaihto-omaisuus				
<i>Aineet ja tarvikkeet</i>	19 892		25 657	
<i>Keskeneräinen tuotanto</i>	1		395	
<i>Valmiit tuotteet/tavarat</i>	15 797		12 450	
<i>Muu vaihto-omaisuus</i>	177		1 442	
<i>Ennakkomaksut</i>		35 867	97	40 042
Saamiset				
<i>Myyntisaamiset</i>	63 833		76 545	
<i>Lainasaamiset</i>	10 380		6 597	
<i>Siirtosaamiset</i>	11 280		14 885	
<i>Muut saamiset</i>	60 593	146 086	60 566	158 593
Rahoitusomaisuusarvopaperit				
<i>Muut arvopaperit</i>			70	70
Rahat ja pankkisaamiset		95 174		42 696
		854 578		861 631

VASTATTAVAA

1000 mk	31.12.1996	31.12.1995
Oma pääoma		
Sidottu		
<i>Osakepääoma</i>	32 400	32 400
<i>Arvonkorotusrahasto</i>	65 807	65 310
<i>Vararahasto</i>	193	130
	98 400	97 840
Vapaa		
<i>Muut rahastot</i>	70 968	70 969
<i>Muuntoerot</i>	-6 827	-7 204
<i>Edellisten tilikausien tulos</i>	-131 850	-149 582
<i>Tilikauden voitto(+)/tappio(-)</i>	51 663	15 105
	-16 046	-70 711
Vähemmistöosuus	4 004	5 968
Varaukset		
<i>Kertynyt poistoero</i>	100 904	107 555
Vapaaehtoiset varaukset		
<i>Investointivaraus</i>	4 822	4 822
<i>Siirtymävaraus</i>	31 114	32 589
<i>Muut vapaaehtoiset varaukset</i>	99	
<i>Pakolliset varaukset</i>	36 035	37 411
Arvostuserät		
<i>Muuntoerot</i>	3 978	3 947
Vieras pääoma		
Pitkäaikainen		
<i>Lainat rahoituslaitoksilta</i>	221 319	170 904
<i>Eläkelainat</i>	157 105	176 493
<i>Muut pitkäaikaiset velat</i>	9 794	5 901
	388 219	353 297
Lyhytaikainen		
<i>Lainat rahoituslaitoksilta</i>	53 475	119 220
<i>Eläkelainat</i>	11 978	13 339
<i>Saadut ennakot</i>	39 802	36 492
<i>Ostovelat</i>	24 724	33 932
<i>Siirtovelat</i>	71 011	63 843
<i>Muut lyhytaikaiset velat</i>	38 093	59 499
	239 083	326 325
	854 578	861 631

KONSERNIN RAHOITUSLASKELMA

1000 mk	01.01.–31.12.1996		01.01.–31.12.1995	
Varojen lähteet				
Tulorahoitus				
Käyttökate	150 218		132 440	
Korko-, osinko- ja muut rahoitustuotot	5 358		8 071	
Käyttöomaisuuden luovutustuotot	38 936		8 062	
Muu tulorahoitus	11 045	205 558	2 705	151 278
Pääomarahoitus				
Pitkäaikaisen vieraan pääoman lisäys	124 157		149 521	
Oman pääoman lisäys ja vähemmistöosuuden muutos	3 893	128 050	935	150 456
Yhteensä		333 608		301 733
Varojen käyttö				
Voitonjako				
Vieraan pääoman korot	27 321		35 583	
Verot	23 994		11 866	
Osingot	6		6	
Muu voitonjako	3 976	55 296	7 787	55 241
Investoinnit				
Aktiivan lisäys	0		13 593	
Käyttöomaisuusinvestoinnit	64 506		55 720	
Muut pitkäaikaiset sijoitukset	1 685		1 558	
Arvostuserien muutos	-84	66 108	2 424	73 296
Pääoman palautukset				
Pitkäaikaisen vieraan pääoman vähennys	156 490		145 561	
Oman pääoman vähennys	0	156 490	0	145 561
Yhteensä		55 714		27 636
Liikepääoman muutos				
Rahoitusomaisuuden lisäys/vähennys		39 901		613
Vaihto-omaisuuden lisäys/vähennys		-4 175		-3 375
Lyhytaikaisen vieraan pääoman vähennys/lisäys		19 987		30 398
Yhteensä		55 714		27 636

Rahoituslaskelman erät eivät ole suoraan johdettavissa taseista konsernirakenteen ja valuuttakurssien muutosten takia.

TS-YHTYMÄ OY TULOSLASKELMA

1000 mk	01.01.–31.12.1996		01.01.–31.12.1995	
Liikevaihto	335 685		533 390	
Valm.varast.lis.(+) tai väh.(-)	3		-1 899	
Valmistus omaan käyttöön	107		1 932	
Liiketoiminnan muut tuotot	1 205		1 439	
Kulut:				
Aineet, tarvikkeet ja tavarat				
Ostot tilikauden aikana	34 465		140 851	
Varast.lis.(-) tai väh.(+)	5 168		-3 864	
Ulkopuoliset palvelut	6 163		13 717	
Jakelukulut	53 961		51 444	
Henkilöstökulut	121 301		175 352	
Vuokrat	14 748		16 079	
Muut kulut	51 566	-287 373	64 237	-457 817
Käyttökate	49 625		77 047	
Poistot				
Poistot käyttöomaisuudesta ja muista pitkäv. menoista	-21 917	-21 917	-38 776	-38 776
Liikevoitto	27 708		38 271	
Rahoitustuotot ja kulut				
Osinkotuotot	1 751		1 837	
Korkotuotot	2 762		2 489	
Muut rahoitustuotot	22		3 287	
Korkokulut	-20 141		-27 753	
Muut rahoituskulut	-3 030		-5 056	
Poistot sijoituksista	-6 407	-25 044	-4 702	-29 897
Voitto ennen sat.eriä, varauksia ja veroja	2 665		8 374	
Satunnaiset tuotot ja kulut:				
Satunnaiset tuotot	52 133		8 697	
Satunnaiset kulut	-8 556	43 578	-6 297	2 400
Voitto ennen varauksia ja veroja	46 242		10 774	
Poistoeron muutos	3 112		3 176	
Välittömät verot	-13 719		-3 481	
Tilikauden voitto (+) / tappio (-)	35 636		10 469	

TS-YHTYMÄ OY TASE

VASTAAVAA

1000 mk 31.12.1996 31.12.1995

Käyttöomaisuus ja muut pitkäaikaiset sijoitukset

Aineettomat hyödykkeet

<i>Muut pitkävaikutteiset menot</i>	10 803		12 683	
		10 803		12 683

Aineelliset hyödykkeet

<i>Maa- ja vesialueet</i>	74 222		74 965	
<i>Rakennukset ja rakennelmat</i>	101 023		109 921	
<i>Koneet ja kalusto</i>	44 833		100 227	
<i>Muut aineelliset hyödykkeet</i>	585		736	
<i>Ennakkomaksut ja kesken- eräiset hankinnat</i>	757	221 421		285 849

Käyttöomaisuusarvopaperit ja muut pitkäaikaiset sijoitukset

<i>Osakkeet ja osuudet</i>	258 672		270 841	
<i>Lainasaamiset</i>	8 572		2 087	
<i>Muut sijoitukset</i>	30 020	297 264	28 548	301 477

Arvostuserät

Vaihto- ja rahoitusomaisuus

Vaihto-omaisuus

<i>Aineet ja tarvikkeet</i>	2 227		16 437	
<i>Valmiit tuotteet/tavarat</i>	259		5 586	
		2 486		22 023

Saamiset

<i>Myyntisaamiset</i>	15 104		41 194	
<i>Lainasaamiset</i>	26 081		32 068	
<i>Siirtosaamiset</i>	7 149		8 476	
<i>Muut saamiset</i>	56 250	104 585	56 250	137 988

Rahat ja pankkisaamiset

		86 070		36 163
--	--	---------------	--	--------

		722 628		796 182
--	--	----------------	--	---------

VASTATTAVAA

<i>1000 mk</i>	31.12.1996		<i>31.12.1995</i>
Oma pääoma			
Sidottu			
<i>Osakepääoma</i>	32 400		32 400
<i>Arvonkorotusrahasto</i>	62 300		62 300
<i>Vararahasto</i>		94 700	94 700
Vapaa			
<i>Käyttöraho</i>	43 166		43 166
<i>Edellisten tilikausien tulos</i>	3 073		-4 487
<i>Tilikauden voitto(+)/tappio(-)</i>	35 636	81 874	10 469
Varaukset			
<i>Kertynyt poistoero</i>		58 166	83 791
<i>Vapaaehtoiset varaukset</i>			
<i>Muut varaukset</i>	14 006		14 006
<i>Pakolliset varaukset</i>		14 006	14 006
Arvostuserät			
Vakautettu pääomalaina			
Vieras pääoma			
Pitkäaikainen			
<i>Lainat rahoituslaitoksilta</i>	180 220		121 221
<i>Eläkelainat</i>	132 423		142 468
<i>Muut pitkäaikaiset velat</i>		312 643	263 689
Lyhytaikainen			
<i>Lainat rahoituslaitoksilta</i>	29 675		105 776
<i>Eläkelainat</i>	10 043		10 823
<i>Saadut ennakot</i>	13 464		34 377
<i>Ostovelat</i>	7 789		23 987
<i>Siirtovelat</i>	34 636		37 100
<i>Muut lyhytaikaiset velat</i>	65 630	161 238	78 785
		722 628	796 182

TS-YHTYMÄ OY RAHOITUSLASKELMA

1000 mk	1.1.–31.12.1996		1.1.–31.12.1995	
Varojen lähteet				
Tulorahoitus				
Käyttökate	49 625		77 047	
Korko-, osinko- ym. rahoitustuotot	4 535		7 613	
Käyttöomaisuuden luovutustuotot	65 076		3 117	
Muu tulorahoitus	43 578	162 813	8 401	96 178
Pääomarahoitus				
Pitkäaikaisen vieraan pääoman lisäys	94 375		94 015	
Oman pääoman lisäys		94 375		94 015
Yhteensä	257 188		190 194	
Varojen käyttö				
Voitonjako				
Vieraan pääoman korot	20 141		27 753	
Verot	16 628		6 724	
Osingot				
Muu voitonjako	3 030	39 800	5 056	39 532
Investoinnit				
Käyttöomaisuusinvestoinnit	45 389		45 265	
Muut pitkäaikaiset sijoitukset			1 445	
Arvostuserien muutos		45 389	1 189	47 900
Pääoman palautukset				
Pitkäaikaisen vieraan pääoman vähennys	122 301		75 870	
Oman pääoman vähennys		122 301		75 870
Yhteensä	49 698		26 892	
Liikepääoman muutos				
Rahoitusomaisuuden lisäys/vähennys	16 504		6 392	
Vaihto-omaisuuden lisäys/vähennys	-19 536		1 965	
Lyhytaikaisen vieraan pääoman vähennys/lisäys	52 730		18 535	
Yhteensä	49 698		26 892	

Konsernitilinpäätöksen laadintaperiaatteet

Konsernitilinpäätökseen kuuluvat emoyhtiö TS-Yhtymä Oy ja kaikki ne tytäryritykset, joissa emoyhtiö suoraan tai välillisesti omistaa yli 50 % kaikkien osakkeiden tuottamasta äänimäärästä sekä yhtiöt, joilla on kiinteät rahoitukselliset ja hallinnolliset suhteet emoyhtiöön. Tilikauden aikana hankitut tytäryhtiöt on sisällytetty konsernitilinpäätökseen hankinta-ajankohdasta lähtien.

Fuusioitujen ja toimintansa lopettaneiden yhtiöiden tilikauden aikaiset tulolaskelman erät on konsolidoitu konsernin tulolaskelmaan. Kaikki konsernin sisäiset liiketapahtumat on eliminoitu.

Konsernitilinpäätös on laadittu hankintamenomenetelmällä. Yhtiöiden hankinnasta muodostunut liikearvo poistetaan 5 vuodessa.

Osakkuusyhtiöiden, joissa emoyhtiön osuus äänistä suoraan tai välillisesti on 20 – 50 %, osuus tuloksesta on käsitelty pääoma-osuusmenetelmällä. Yhteisyritykset on yhdistelty konsernitilinpäätökseen rivi-riviltä 50-prosenttisesti.

Kaikkien konserni- ja osakkuusyritysten tilikausi on ollut 1.1. – 31.12.1996.

Tilinpäätöksen liitetiedot
31.12.1996

KONSERNI **TS-YHTYMÄ OY**
1.1.-31.12.96 *1.1.-31.12.95* **1.1.-31.12.96** *1.1.-31.12.95*

1.000 mk

Liikevaihto toimialoittain

<i>Viestintä</i>	372 707	365 949	287 478	270 324
<i>Painopalvelut</i>	457 824	455 214	31 151	250 778
<i>Kiinteistöt</i>	9 894	10 505	17 056	12 288
Yhteensä	840 425	831 668	335 685	533 390

Liikevaihto markkina-alueittain

<i>Kotimaa</i>	762 566	748 172	335 685	492 250
<i>Muut pohjoismaat</i>	26 441	31 279		22 285
<i>Muu Länsi-Eurooppa</i>	40 855	30 623		577
<i>Baltian maat</i>	2 924	4 910		2 056
<i>Venäjä</i>	6 648	16 646		16 223
<i>Muut maat</i>	992	39		
Yhteensä	840 425	831 668	335 685	533 390

Henkilöstökulut ja luontoisedut

<i>Palkat</i>	261 147	255 238	98 615	136 397
<i>Luontoisedut</i>	3 743	3 375	1 620	1 884
<i>Eläkekulut</i>	37 975	37 890	11 316	20 195
<i>Muut henkilösivukulut</i>	26 580	32 161	11 370	18 759
Yhteensä	329 445	328 665	122 921	177 235

Käyttöomaisuus

Käyttöomaisuus on aktivoitu välittömään hankintamenoon. Suunnitelman mukaiset poistot on laskettu tasapoistoina käyttöomaisuusesineiden taloudellisen pitoajan perusteella.

Suunnitelman mukaiset poistajat ovat:

<i>Muut pitkävaikutteiset menot</i>	5-25 vuotta
<i>Rakennukset</i>	30-40 vuotta
<i>Rakennusten koneet</i>	10 vuotta
<i>Koneet ja kalusto</i>	5-10 vuotta
<i>Muut aineelliset hyödykkeet</i>	10 vuotta
<i>Aineettomat oikeudet</i>	10 vuotta

Suunnitelman mukaiset poistot

<i>Muut pitkävaikutteiset menot</i>	3 253	3 295	3 098	3 208
<i>Rakennukset</i>	8 193	8 519	5 939	6 286
<i>Koneet ja kalusto</i>	38 204	41 205	12 728	29 033
<i>Muut aineelliset hyödykkeet</i>	419	545	152	249
<i>Aineettomat oikeudet</i>	206	234		
Yhteensä	50 275	53 798	21 917	38 776

<i>Konserniliikearvo</i>	15 527	15 858		
<i>Konsernireservin tuloutus</i>		-37		
Yhteensä	15 527	15 821		

Poistoeron muutos

<i>Rakennukset</i>	3 662	2 352	3 384	2 272
<i>Koneet ja kalusto</i>	3 727	-3 939	-65	1 032
<i>Muut poistot</i>	-627	-269	-207	-128
Yhteensä	6 762	-1 856	3 112	3 176

Tilinpäätöksen liitetiedot
31.12.1996
1.000 mk

KONSERNI **TS-YHTYMÄ OY**
1.1.–31.12.96 1.1.–31.12.95 **1.1.–31.12.96** 1.1.–31.12.95

Aineettomat ja aineelliset hyödykkeet

Perustamis- ja järjestelymenot

Hankintameno tilikauden alussa	437	481		
Lisäykset tilikauden aikana	72			
Vähennykset tilikauden aikana			-43	
Yhteensä	510	437		
Kertyneet suunnitelmapoistot				
Kirjanpitoarvo tilikauden lopussa	510	437		

Muut pitkävaikutteiset menot

Hankintameno tilikauden alussa	28 159	26 649	27 435	26 602
Lisäykset tilikauden aikana	3 647	1 604	1 404	1 019
Vähennykset tilikauden aikana			-94	
Yhteensä	31 806	28 159	28 839	27 621
Kertyneet suunnitelmapoistot	-18 396	-15 040	-18 037	-14 939
Kirjanpitoarvo tilikauden lopussa	13 409	13 119	10 803	12 683
Kokonais- ja suunnitelmapoistojen kertynyt erotus tk. alussa	3 275	3 200	3 063	3 137
Eron lisäys tilikauden aikana	52	157		
Eron vähennys tilikauden aikana	-260	-82	-312	-74
Kokonais- ja suunnitelmapoistojen kertynyt erotus tk. lopussa	3 068	3 275	2 752	3 063

Ennakkomaksut

Hankintameno tilikauden alussa				
Lisäykset tilikauden aikana	12			
Vähennykset tilikauden aikana				
Yhteensä	12	0	0	0
Kertyneet suunnitelmapoistot				
Kirjanpitoarvo tilikauden lopussa	12	0	0	0

Maa- ja vesialueet

Hankintameno tilikauden alussa	77 860	77 861	74 965	74 965
Lisäykset tilikauden aikana				
Vähennykset tilikauden aikana	-742	-2	-742	
Yhteensä	77 118	77 860	74 222	74 965
Kertyneet suunnitelmapoistot				
Kirjanpitoarvo tilikauden lopussa	77 118	77 860	74 222	74 965
Maa- ja vesialueisiin sisältyvä arvonorotus				
Arvonorotus tk. alussa	58 500	58 500	58 500	58 500
Lisäykset				
Vähennykset				
Arvonorotus tk. lopussa	58 500	58 500	58 500	58 500

Rakennukset

Hankintameno tilikauden alussa	249 617	249 519	183 534	183 385
Lisäykset tilikauden aikana	2 215	780	10	149
Vähennykset tilikauden aikana	-4 781	-682	-4 753	
Yhteensä	247 052	249 617	178 791	183 534
Kertyneet suunnitelmapoistot	-98 767	-92 166	-77 767	-73 613
Kirjanpitoarvo tilikauden lopussa	148 285	157 451	101 023	109 921
Kokonais- ja suunnitelmapoistojen kertynyt erotus tk. alussa	63 169	64 492	48 497	50 769
Eron lisäys tilikauden aikana	167	1 277		
Eron vähennys tilikauden aikana	-3 947	-2 599	-3 384	-2 272
Kokonais- ja suunnitelmapoistojen kertynyt erotus tk. lopussa	59 389	63 169	45 113	48 497

Tilinpäätöksen liitetiedot
31.12.1996

KONSERNI **TS-YHTYMÄ OY**
1.1.-31.12.96 1.1.-31.12.95 **1.1.-31.12.96** 1.1.-31.12.95

1.000 mk

Koneet ja kalusto

Hankintameno tilikauden alussa	444 207	405 269	182 442	299 602
Lisäykset tilikauden aikana	29 087	44 490	7 804	25 021
Vähennykset tilikauden aikana	-6 662	-5 552	-2 317	-3 815
Yhteensä	466 632	444 207	187 930	320 808
Kertyneet suunnitelmapoistot	-337 273	-305 451	-143 097	-220 581
Kirjanpitoarvo tilikauden lopussa	129 359	138 756	44 833	100 227

Koneiden ja laitteiden

osuus kirjanpitoarvosta tk. lopussa	105 018	117 631	33 643	87 373
-------------------------------------	---------	---------	--------	--------

Kokonais- ja suunnitelmapoistojen

kertynyt erotus tk. alussa	40 542	41 835	9 325	32 869
Eron lisäys tilikauden aikana	874	674	294	
Eron vähennys tilikauden aikana	-4 394	-1 966		-1 032

Kokonais- ja suunnitelmapoistojen

kertynyt erotus tk. lopussa	37 022	40 542	9 619	31 837
-----------------------------	---------------	--------	--------------	--------

Muut aineelliset hyödykkeet

Hankintameno tilikauden alussa	5 871	5 706	4 507	4 364
Lisäykset tilikauden aikana	307	167		
Vähennykset tilikauden aikana		-2		144
Yhteensä	6 178	5 871	4 507	4 507
Kertyneet suunnitelmapoistot	-4 531	-4 019	-3 923	-3 771
Kirjanpitoarvo tilikauden lopussa	1 647	1 852	585	736

Kokonais- ja suunnitelmapoistojen

kertynyt erotus tk. alussa	410	209	393	191
Eron lis.tilikauden aikana	289	202	289	202
Eron väh.tilikauden aikana		-1		

Kokonais- ja suunnitelmapoistojen

kertynyt erotus tk. lopussa	699	410	682	393
-----------------------------	------------	-----	------------	-----

Aineettomat oikeudet

Hankintameno tilikauden alussa	2 179	1 964		
Lisäykset tilikauden aikana	175	215		
Vähennykset tilikauden aikana	-213			
Yhteensä	2 141	2 179		
Kertyneet suunnitelmapoistot	-1 245	-1 163		
Kirjanpitoarvo tilikauden lopussa	895	1 016		

Kokonais- ja suunnitelmapoistojen

kertynyt erotus tk. alussa	178	164		
Eron lis.tilikauden aikana		14		
Eron väh.tilikauden aikana	-25			

Kokonais- ja suunnitelmapoistojen

kertynyt erotus tk. lopussa	153	178		
-----------------------------	------------	-----	--	--

Ennakkomaksut

Hankintameno tilikauden alussa	31	1 790		564
Lisäykset tilikauden aikana	13 236	31	757	
Vähennykset tilikauden aikana	-31	-1 790		-564
Kirjanpitoarvo tilikauden lopussa	13 236	31	757	

Muut pitkäaikaiset sijoitukset

Hankintameno tilikauden alussa	29 184	27 625	28 526	27 103
Lisäykset	1 682	1 558	1 494	1 445
Vähennykset				
Kirjanpitoarvo tilikauden lopussa	30 866	29 184	30 020	28 548

Tilinpäätöksen liitetiedot 31.12.1996 1.000 mk	KONSERNI		TS-YHTYMÄ OY	
	1.1.–31.12.96	1.1.–31.12.95	1.1.–31.12.96	1.1.–31.12.95

Arvotuserät, vastaavaa				
Aktivoidut kurssitappiot tk. alussa	52	90		
Kurssitappion vähennys	-52	-37		
		52		

Arvotuserät, vastattavaa				
Tulouttamattomat kurssivoitot tilikauden alussa		1 234		1 189
Muuntoerot tilikauden alussa	3 947	5 404		
Muuntoerojen lisäys+vähennys-	31	-1 457		
Tulouttamattomien kurssivoittojen lisäys+vähennys-		-1 234		
	3 978	3 947		1 189

Kokonais- ja suun.poistojen kertynyt poistoerotus ei kaikilta osin ole vertailukelpoinen johtuen v. -95 inv. varauksen käytöstä.

Kokonais- ja suunnitelmapoistojen kertynyt erotus tk. lopussa	100 904	107 555	58 166	83 791
---	---------	---------	--------	--------

Käyttöomaisuuden verotusarvot

Maa-alueet	15 500	16 040	14 563	15 109
Rakennukset	84 654	101 871	68 063	81 473
Osakkeet	90 366	79 946	160 088	116 780

Vaihto-omaisuus esitetään hankintahinnan tai sitä alemman jälleenhankintahinnan tai todennäköisen myyntihinnan määräisenä.

Ulkomaanrahan määräiset saamiset ja velat on muutettu markoiksi tilinpäätöspäivän Suomen Pankin noteraamaan kurssiin.

Konserniyhtiöiltä saadut rahoitustuotot

Osinkotuotot			780	779
Korkotuotot			104	135

Konserniyhtiöille suoritetut rahoituskulut

Korkokulut			1 354	1 738
------------	--	--	-------	-------

Satunnaiset tuotot

Konserniavustus Salon Seudun Sanomalehti Oy:ltä			6 000	8 000
Konserniavustus Hansaprint Oy:ltä			30 000	
Konserniavustus Tietojakelu Oy:ltä			2 000	
Vantaan kiinteistön myyntivoitto	12 221		12 221	
Nordic Age Oy:n liiketoim. myynti	1 900			
Muut	5 484	3 838	1 912	697
	19 605	3 838	52 133	8 697

Satunnaiset kulut

Annetut konserniavustukset				
Muut	8 560	2 819	8 556	6 297
	8 560	2 819	8 556	6 297

Saamiset konserniyhtiöiltä 21 905 25 704

Saamiset osakkuusyrittäiltä 2 000

Lyhytaik. velat kons. yhtiöille 44 415 31 901

Lyhytaik. velat osakkuusyrittäille 4 309 938 4 309 938

Saamiset OYL 11:7 tarkoittamilta osakkeenomistajilta 666 3 018 666 3 018

Saamiset, jotka erääntyvät maksettaviksi yhden vuoden tai sitä pidemmän ajan kuluttua
Vakautetut lainat 4 522 3 887 2 572 2 087

Tilinpäätöksen liitetiedot	KONSERNI		TS-YHTYMÄ OY	
31.12.1996	1.1.-31.12.96	1.1.-31.12.95	1.1.-31.12.96	1.1.-31.12.95
1.000 mk				

Oma pääoma

Sidottu

<i>Osakepääoma</i>	32 400	32 400	32 400	32 400
<i>Vararahasto tilikauden alussa</i>	130	916		
<i>Konsernirakenteen muutos</i>		-800		
<i>Muuntoero</i>	-12	6		
<i>Lisäys tilikauden aikana</i>		8		
<i>Vähemmistöosuuden muutos</i>	75			
	193	130		
<i>Arvonkorotusrahasto tilik. alussa</i>	65 310	65 608	62 300	62 300
<i>Muuntoero</i>	498	-299		
	65 807	65 310	62 300	62 300

Vapaa oma pääoma

<i>Vapaa oma pääoma tilik.alussa</i>	-70 711	-80 483	49 148	41 922
<i>Muuntoeron muutos</i>	377	-189		
<i>Konsernirakenteen muutos</i>	-1 509	-76		
<i>Muutos tilikauden aikana</i>	1 631	-2 793	-2 910	-3 243
<i>Vähemmistöosuuden muutos</i>	2 503	-2 276		
<i>Tilikauden tulos</i>	51 663	15 105	35 636	10 469
<i>Vapaa oma pääoma tilik.lopussa</i>	-16 046	-70 711	81 874	49 148
<i>Vapaasta omasta pääomasta jakokelpoisia varoja</i>			81 874	49 148

Konsernin vapaaehtoisia varauksia

vastaavat verovelat	31.12.1996	31.12.1995	31.12.1996	31.12.1995
<i>Investointivaraus</i>	1 350	1 206		
<i>Siirtymävaraus</i>	8 712	8 103	3 922	3 501
<i>Muut vapaaeht. varaukset</i>	28	44		
	10 090	9 353	3 922	3 501

Velat, jotka erääntyvät viiden vuoden tai sitä pitemmän ajan kuluttua

<i>Rahalaitoslainat</i>	27 967	2 696	5 000	2 218
<i>Eläkelainat</i>	112 496	135 707	98 647	106 646
	140 463	138 403	103 647	108 864

Emoyhtiön osakepääoma osakelajeittain

	1 9 9 6		1 9 9 5	
	<i>kpl</i>	<i>mk</i>	<i>kpl</i>	<i>mk</i>
<i>A-sarja (20 ääntä/osake)</i>	216 000	21 600 000	216 000	21 600 000
<i>B-sarja (1 ääni/osake)</i>	108 000	10 800 000	108 000	10 800 000
	324 000	32 400 000	324 000	32 400 000

Lunastettu yhtiölle: A-sarjan osakkeita 108 905 kpl nimellisarvoltaan 100,00 mk; B-sarjan osakkeita 54 452 kpl nimellisarvoltaan 100,00 mk; **Ulkona:** A-sarjan osakkeita 107 095 kpl nimellisarvoltaan 100,00 mk; B-sarjan osakkeita 53 548 kpl nimellisarvoltaan 100,00 mk.

Annetut pantit ja vastuusitoumukset

<i>Omasta velasta</i>				
<i>Kiinteistökiinnitykset</i>	322 340	339 160	303 540	322 260
<i>Yrityskiinnitykset</i>	12 600	2 600		
<i>Pantatut osakkeet</i>	39 986	50 422	39 715	50 151
<i>Pantatut talletukset</i>	56 000	56 000	56 000	56 000
<i>Konserniyhtiön puolesta</i>				
<i>Kiinnitykset</i>	20 150	20 150		
<i>Takaukset</i>			32 892	31 421
<i>Hallituksen jäsenten puolesta</i>				
<i>Takaukset</i>		237		237
<i>Henkilökunnan puolesta</i>				
<i>Takaukset</i>	1 125	1 790	1 125	1 790
<i>Muiden puolesta</i>				
<i>Takaukset</i>	14 826	30 356	9 792	30 119
<i>Leasing-vastuut</i>	507	833		
<i>Muut</i>	63			

OSAKEOMISTUS

Konserniyritykset	Konsernin Om.osuus	Konsernin osuus omasta pääomasta	Emoyhtiön om.osuus	Emoyhtiön omistamien osakkeiden/ osuuksien nimellisarvot		Tilinpäätöksen voitto/tappio	
	%	***	%	kpl	***	***	***
<i>Polytypos Oy, Turku</i>	54,9	5 078	38,21	4 585	459	20 060	340
<i>Tietojakelu Oy, Turku</i>	100,0	2 690	100,00	100 000	1 000	515	311
<i>Turun Tietotarjonta Oy, Turku</i>	75,0	919	75,00	9 000	900	900	275
<i>Kiinteistö Oy Turun Kauppa-kortteli, Turku</i>	100,0	79	100,00	100	100	100	13
<i>Polytypos UK Marketing Ltd, Iso-Britannia</i>	100,0	-1 239	50,00	150 000	GBP 150	1 107	-433
<i>Polytypos Svenska Datablanketter Ab, Ruotsi</i>	100,0	1 089	50,00	1 000	SEK 1 000	789	68
<i>Turun Tietokuva Oy, Turku*</i>	33,3	454	33,30	50	5	5	491
<i>Repro-Time Oy, Turku</i>	95,0	505	85,00	850	850	1 074	-115
<i>Salon Seudun Sanomalehti Oy, Salo</i>	99,0	41 346	99,00	38 990	3 899	94 520	3 938
<i>Uudenkaupungin Kirjapaino Oy, Uusikaupunki</i>	88,2	442	88,20	2 116	635	18 013	88
<i>Kiinteistö Oy Turun Pläkkäri, Turku</i>	100,0	702	100,00	100 000	1 000	976	65
<i>TS-Kiinteistöhuolto Oy, Turku</i>	100,0	239	100,00	25 000	250	251	-1
<i>Salon Alueradio Oy, Salo</i>	55,8	661	22,70	4 093	37	498	373
<i>Lähiökanava Oy, Turku</i>	100,0		66,60	2	10		
<i>ei liiketoimintaa tilikaudella</i>							
<i>Arvotaulu Oy, Turku</i>	100,0		100,00	1 500	15		
<i>ei liiketoimintaa tilikaudella</i>							
<i>Hansaprint Oy</i>	100,0	37 982	75,00	18 750	18 750	18 750	12 982
<i>Polytypos Data Products Ag, Sveitsi</i>	50,0	75					4
<i>Polytypos GmbH, Saksa</i>	100,0	-22 845					-7
<i>Varsinais-Suomen Viestintä Oy, Turku</i>	80,0	-1 478					83
<i>Turun Paikallisradio Oy, Turku</i>	80,2	-6 765					260
<i>Äänimaa Oy, Turku</i>	60,0	-231					1
<i>Eesti Ettevotete Telefoni-raamat, Viro**</i>	100,0						-
<i>TS-Nordic, Latvia**</i>	100,0						-
<i>TS-Nordic, Liettua**</i>	100,0						-
<i>Salo-Lehti Oy, Salo</i>	100,0	85					4
<i>Salon Seutu Oy, Salo</i>	100,0						-
<i>ei liiketoimintaa tilikaudella</i>							
<i>Nordic Age Oy, Turku</i>	100,0	154					-53
<i>Sanomalehti Oy Somero, Salo</i>	100,0	937					243

157 558

* Yhtiöllä kiinteät rahoituskelliset ja hallinnolliset suhteet TS-Yhtymä Oy:öön. Näiden yhteyksien takia yhtiöiden katsotaan kuuluvan TS-Yhtymään.

** Ei konsernitilinpäätöksessä.

*** Luvut 1.000 mk/SEK/GBP

Osakkuusyriitykset	Konsernin Om.osuus %	Konsernin osuus omasta pääomasta 1 000 mk	Emoyhtiön om.osuus %	Emoyhtiön omistamien osakkeiden/ osuuksien kpl	nimellisarvot 1 000 mk	kirjanpitoarvot 1 000 mk	Tilinpäätöksen voitto/tappio 1 000 mk
<i>Oy Suomen Tietotoimisto, Helsinki</i>	20,8	5 547	20,8	31 660	380	155	3 393
<i>Turun Kaapelitelevisio Oy, Turku</i>	37,4	2 378	35,0	420	2 100	2 315	500
<i>Suomen Paikallis TV-kanavat Oy, Helsinki</i>	20,0	-4 492	20,0	10 020	1 020	10 020	-1 398
<i>Turku-Palvelu Oy</i>	40,0	736					2 951
<i>Turku-Suorajakelu Oy</i>	40,0	9					1
<i>Interinfo Finland Oy</i>	50,0	706	50,0	60	300	300	813
<i>Teräsrautelan Paikoitus Oy</i>	50,0	608	50,0	42	42	601	16
<i>Petersburg Directories Holding**</i>	35,0						-
<i>Lenta S.P. Leningrad**</i>	23,8						-
<i>SIA Madonas Poligrafists, Latvia**</i>	49,0						-
<i>Plari Oy, Laitila</i>	50,0	493					200
<i>Äkäskeron Vesihuolto Oy, Muonio**</i>	25,0						-

13 390

**Ei konsernitilinpäätöksessä

Emoyhtiön omistamat muut osakkeet ja osuudet	kpl	%-osuus kaikista osakkeista	nimellisarvo 1 000 mk	kirjanpitoarvo 1 000 mk
<i>Amer-Yhtymä</i>	3 180	0,00	64	382
<i>UPM Kymmene Oy</i>	16 088	0,00	161	727
<i>Nokia Oy</i>	1 774	0,00	35	338
<i>Oy Suomen Uusvisio</i>	2	0,00	100	101
<i>Tietotehdas Oy</i>	5 840	0,00	58	187
<i>Merita</i>	249 549	0,00	2 495	3 469
<i>WSOY</i>	742	0,00	37	194
<i>Sanoma Osakeyhtiö</i>	547	0,00	55	1 024
<i>Helsinki Media Company</i>	547	0,00	27	133
<i>Turun Arvokiinteistöt Oy</i>	197 340	8,00	3 355	493
<i>Vakuutusosakeyhtiö Sampo</i>	7 356	0,00	147	1 789
<i>Keski-Suomen Media Oy</i>	5 835	11,67	2 918	8 169
<i>Auraprint Oy</i>	7 636	7,70	153	1 043
<i>Suomen Keltaiset Sivut Oy</i>	90	14,70	450	800
<i>Oy Ruutunelonen Ab</i>	566	14,51	566	566
<i>Oy Yleisradio Ab</i>	1	0,00	0	112
<i>Oy Turkuhalli-Åbohallen Ab</i>	130	2,90	130	130
<i>Savon Sanomat Oy</i>	5 200	2,40	52	217
<i>Turun Messukeskus Oy</i>	4 167	0,00	417	500
<i>Radiolinja Oy</i>	36	0,80	180	180
<i>Länsi-Suomi Oy</i>	1 533	2,20	46	1 143
<i>Harjattula Golf Oy</i>	200	15,00	20	300
<i>Muut</i>				528
<i>Muut yhteensä</i>				22 526
Asunto- ja kiinteistöyhtiöt yhteensä				64 946

TS-Yhtymä Oy:n osakkeenomistajille

Olemme tarkastaneet TS-Yhtymä Oy:n kirjanpidon, tilinpäätöksen ja hallinnon tilikaudelta 1.1. – 31.12.1996. Hallituksen ja toimitusjohtajan laatima tilinpäätös sisältää toimintakertomuksen sekä konsernin ja emoyhtiön tuloslaskelman, taseen ja liitetiedot. Suorittamamme tarkastuksen perusteella annamme lausunnon tilinpäätöksestä ja hallinnosta.

Tilintarkastus on suoritettu hyvän tilintarkastustavan mukaisesti. Kirjanpitoa sekä tilinpäätöksen laatimisperiaatteita, sisältöä ja esittämistapaa on tällöin tarkastettu riittävässä laajuudessa sen toteamiseksi, ettei tilinpäätös sisällä olennaisia virheitä tai puutteita. Hallinnon tarkastuksessa on selvitetty hallintoneuvoston ja hallituksen jäsenten sekä toimitusjohtajan toiminnan lainmukaisuutta osakeyhtiölain säännösten perusteella.

Lausuntonamme esitämme, että tilinpäätös, joka osoittaa voittoa 35.635.867,14 markkaa, on laadittu kirjanpitolaissa ja tilinpäätöksen laatimista koskevien muiden säännösten ja määräysten mukaisesti. Tilinpäätös antaa kirjanpitolaissa tarkoitetulla tavalla oikeat ja riittävät tiedot konsernin sekä emoyhtiön toiminnan tuloksesta ja taloudellisesta asemasta.

Tilinpäätös konsernitilinpäätöksineen voidaan vahvistaa sekä vastuuvapaus myöntää emoyhtiön hallintoneuvoston ja hallituksen jäsenille sekä toimitusjohtajalle tarkastamaltamme tilikaudelta.

Hallituksen esitys tuloksen käsittelystä on osakeyhtiölain mukainen.

Turussa 18. maaliskuuta 1997

*Olli Norla
Kauppat.lis., KHT*

*Kauko Lehtonen
Kauppat.maist., KHT*

Tutustuttuaan TS-Yhtymä Oy:n / TS-Yhtymän yhtiön ja konsernin tilikaudelta 1.1. – 31.12.1996 laadittuun tilinpäätökseen sekä tilintarkastuskertomukseen hallintoneuvosto esittää lausuntonaan varsinaiselle yhtiökokoukselle, että tuloslaskelma ja tase sekä konsernituloslaskelma ja konsernitase vahvistetaan ja että emoyhtiön taseen mukaiset voittovarot käytetään hallituksen esityksen mukaisesti.

Turussa 25. maaliskuuta 1997

Hallintoneuvoston puolesta

*Arne Rousi
puheenjohtaja*

TS-YHTYMÄN LUOTTAMUSHENKILÖT

YT-neuvottelukunnan jäsenet

TS-Yhtymä Oy

Heikkilä Pekka, Hjelmman Raoul, Kaimio Ester, Ketonen Keijo, Ketonen Mikko, Kuntsi Jukka, Lehtinen Osmo, Lento Juhani, Nieminen Pekka, Palmunen Marja, Sivonen Kari, Teinilä Pekka, Viitanen Seppo

Hansaprint Oy

Eskola Kari, Helin Arja, Honka Esa, Ketonen Timo, Lempiäinen Timo, Nilola Pekka, Peiponen Seppo, Peltomäki Jarmo, Sivonen Kari, Suwanto Kari

Polytypos Oy

Ahvenainen Matti, Helin Esko, Kallio Raimo, Kemppainen Jari, Koski Leo M.J., Leino Jukka, Luostarinen Päivi, Pirinen Martti, Punkka Jukka, Reponen Pertti, Rihko Risto, Rossi Helmi, Salo Veikko, Toimio Ari, Turunen Ari, Vepsäläinen Jorma

Tietojakelu Oy

Blomroos Klaus, Järvinen Anne, Kiiskilä Teija, Laaksonen Pertti, Niemelä Heli, Outinen Pia, Savolainen Kirsti, Selin Kari, Seppälä Antero

Salon Seudun Sanomat Oy

Fagerström Kaineri, Järvinen Liisa, Kirjonen Kirsti, Lehtonen Asko, Salminen Matti J., Törni Pirkko (Sanomalehti Oy Somero)

Uudenkaupungin Kirjapaino Oy

Hyvärinen Emil, Itäranta Seija, Lehtonen Rauno, Putkonen Seppo, Räsänen Liisa

Luottamushenkilöt

TS-Yhtymä Oy

Kirjatyöntekijät pääluottamus mies Juhani Lento
Tekniset toimihenkilöt Teinilä Pekka
Graafiset toimihenkilöt Heilakka Anneli
Teollisuustoimihenkilöt Kaimio Ester
Toimitus Palmunen Marja
Ylemmät toimihenkilöt Heikkilä Pekka

Hansaprint Oy

Kirjatyöntekijät pääluottamus mies Jarmo Peltomäki
SaSa-paino pääluottamus mies Pekka Nilola
Tekniset toimihenkilöt Eskola Kari

Turun Tietokuva Oy

Harju Timo

Tietojakelu Oy

Toimihenkilöt Kiiskilä Teija
Jakajat Savolainen Kirsti/Turku, Järvinen Anne/Uusikaupunki
Fagerström Riitta/Salo, Pusa Ulla/Somero

Polytypos Oy, Tietolomake

Kirjatyöntekijät Rihko Risto
Tekniset toimihenkilöt Punkka Jukka

Polytypos Oy, Lomaketehdas

Kirjatyöntekijät Vepsäläinen Jorma
Toimihenkilöt Turunen Ari

Repro-Time Oy

Kirjatyöntekijät pääluottamus mies Suonkanta Hannu

Salon Seudun Sanomat Oy

Kirjatyöntekijät pääluottamus mies Kaineri Fagerström
Toimituksellinen henkilöstö pääluottamus mies Asko Lehtonen
Toimihenkilöt Liisa Järvinen

Uudenkaupungin Kirjapaino Oy

Kirjatyöntekijät Lehtonen Rauno
Toimitus Räsänen Liisa

Työsuojelutoimikunnat (v. 96)

TS-Yhtymä Oy

Anttio Pirjo, Auvinen Visa, Heilakka Anneli, Hjelmmann Raoul, Koskivaara Kimmo, Mikkonen Jaana, Peltonen Päivi, Reuhkala Kirsti, Saarimäki Matti, Tapana Erja, Veranen Iris, terveysaseman edustajat

Hansaprint Oy

Aho Kalervo, Eskola Kari, Hänninen Sirpa, Peiponen Seppo, Reuhkala Kirsti, Salmi Arto, terveysaseman edustajat

Polytypos Oy, Tietolomake

Ahvenainen Matti, Kaartoaho Mikael, Leino Jukka, Luostarinen Päivi, Punkka Jukka, Reponen Pertti, Rihko Risto, Toimio Ari, terveysaseman edustajat

Polytypos Oy, Lomaketehdas

Helin Esko, Herranen Sirkka-Liisa, Pirinen Martti, Suwanto Keijo

Tietojakelu Oy

Blomroos Klaus, Järvinen Anne, Kiiskilä Teija, Laaksonen Pertti, Niemelä Heli, Outinen Pia, Savolainen Kirsti, Selin Kari, Seppälä Antero

Turku-Suorajakelu Oy

Vuorela Kimmo

Turun Tietokuva Oy

Antola Leena, Ipatti Kalle, Jokela Terhi, Sahlsten Sakari

Repro-Time Oy

Suonkanta Hannu

Salon Seudun Sanomat Oy

(SSS Oy:n ja Hansaprint Oy:n Salon toimipisteen yhteinen)

Lehto Jarmo (SSS Oy), Lipiäinen Kalevi (Hansaprint Oy), Nurmi Tarmo (Hansaprint Oy), Uusitalo Ritva (SSS Oy), Vihikainen Petri (Hansaprint Oy)

Uudenkaupungin Kirjapaino Oy

Hyvärinen Emil, Itäranta Seija, Juuti Ville, Putkonen Seppo

TS-Yhtymä Oy

PL 95, 20101 Turku
Kauppiaskatu 5, 20100 Turku
Puh. (02) 269 3311
Telex 62213
Faksinumerot
Hallinto (02) 269 3543
Toimitus (02) 269 3274
Urheilutoimitus (02) 269 3277
Ilmoituskonttori (02) 269 3469
Palvelukeskus (02) 269 3584
Talous (02) 269 3430

TS-lehtipaino

PL 95, 20101 Turku
Artukainen, Turku
Puh. (02) 269 3311
Faksinumerot (02) 269 4350,
(02) 269 4351, (02) 269 4423

Hansaprint Oy

- **Turku Artukainen**
PL 501, 20101 Turku
Puh. (02) 269 3311
Faksi (02) 269 4508
- luettelotuotteet
- mainospainotuotteet
- vienti
- tietotekniset palvelut
Faksi (02) 269 4425
- yritysviestinnän painotuotteet
- pienpainatteet

-Salo

PL 117, 24101 Salo
Örninkatu 14
Puh. (02) 77021
Faksi (02) 7702 444
- tekniset tuotemanuaalit

-Helsingin Myyntikonttori

Pieni Roobertinkatu 11 A,
00130 Helsinki
Puh. (09) 8539 550
Faksi (09) 8539 552

-Tehtaat

Turku, Artukainen
Artukaistentie 10
PL 501, 20101 Turku
Puh. (02) 269 3311
Faksi (02) 269 4508

Turku, Itäharju

Teollisuuskatu 28
PL 501, 20101 Turku
Puh. (02) 269 3311
Faksi (02) 269 3336

Salo

Örninkatu 14
PL 117, 24101 Salo
Puh. (02) 77021
Faksi (02) 7702 444

Turun Tietokuva Oy/Visicom

PL 95, 20101 Turku
Kauppiaskatu 5, Turku
Puh. (02) 269 3311
Faksi (02) 269 3505

Turun Tietotarjonta Oy

Aamuset
PL 600, 20101 Turku
Laiurinkatu 1, 20810 Turku
Puh. (02) 2341777
Faksi (02) 2341788

Repro-Time Oy

Pitkämäenkatu 4 B, 20250 Turku
Puh. (02) 2391277
Faksi (02) 2392 220

TS-auto- ja viestintämuseo

Pläkkikaupunginkatu 29,
20250 Turku
Puh. (02) 269 3372

Salon Seudun Sanomat Oy

PL 117, 24101 Salo
Örninkatu 14, Salo
Puh. (02) 77 021
Faksinumerot
Johto (02) 770 2200
Hallinto (02) 770 2299
Ilmoitukset (02) 770 2222
Toimitus (02) 770 2300
Palvelupiste (02) 770 2211
Lehtipaino/myynti (02) 770 2444

- Mainosjaketut

PL 44, 24101 Salo
Vilhonkatu 11-13, Salo
Puh. (02) 733 1841
Faksi (02) 770 2211

Sanomalehti Oy Somero

PL 11, 31401 Somero
Kiiruuntie 1, Somero
Puh. konttori (02) 748 7550
Toimitus (02) 748 7560
Faksi (02) 748 8658

Ykkös-Sanomats

Kauppakuja 3
09430 Saukkola
Puh. (019) 371 010
Faksi (019) 371 021

Tietojakelu Oy

PL 95, 20101 Turku
Artukainen, Turku
Puh. (02) 269 3311
Faksi (02) 269 4389

Turun Paikallisradio Oy

PL 320, 20101 Turku
Laiurinkatu 1, 20810 Turku
Puh. (02) 234 1666
Faksinumerot
Toimitus (02) 235 7102
Myynti (02) 234 2905

V-S Viestintä Oy

PL 320, 20101 Turku
Laiurinkatu 1, 20810 Turku
Puh. (02) 234 1666
Faksinumerot
Toimitus (02) 235 7102
Myynti (02) 234 2905

Äänimaa Oy

PL 320, 20101 Turku
Laiurinkatu 1, 20810 Turku
Puh. (02) 234 1111
Faksi (02) 234 1104

Salon Alueradio Oy

PL 882, 24101 Salo
Vilhonkatu 11-13, 24100 Salo
Puh. (02) 777 882
Faksi (02) 777 883

Uudenkaupungin Kirjapaino Oy

PL 68, 23501 Uusikaupunki
Alinenkatu 29, 23500 Uusikaupunki
Puh. (02) 845 111
Faksinumerot
Toimitus (02) 84 511 340
Ilmoituskonttori (02) 84 511 341

Polytypos Oy

PL 385, 20101 Turku
Artukainen, Turku
Puh. (02) 269 3311
Faksi (02) 269 4403

Polytypos Oy /Helsinki

Pieni Roobertinkatu 11 A,
00130 Helsinki
Puh. (09) 853 950
Faksi (09) 853 9540

Polytypos Oy /Salo

PL 10, 24101 Salo
Helsingintie 17, Salo
Puh. (02) 731 3349
Faksi (02) 731 3355

Polytypos Oy/Lomaketehdas

Painotie 5, 14200 Turenki
Puh. (03) 687 2201
Faksi (03) 687 2210

Polytypos Svenska Datablanketter AB

Kommendörsgata 8 L, Box 5106
S-102 43 Stockholm, Sverige
Puh. +46-8-6635 585
Faksi +46-8-6672 272

Polytypos Ltd

Grange Close
Clover Nook
Somercotes, Derbyshire DE55 4QT
England
Puh. +44-1773-520 720
Faksi +44-1773-520 486

Polytypos GmbH

c/o Polytypos Oy, Turku

Polytypos Data Products AG

Gewerbstrasse, 6438 IBACH
Switzerland
Puh. +41-41-810 4661
Faksi +41-41-811 3855

