


TALENTUM

VUOSIKERTOMUS
1997



TALENTUM

Oy Talentum Ab:n hallinto ja johto

Hallintoneuvosto

kausi päättyy

| | |
|--|------|
| Puheenjohtaja Matti Viljanen, puheenjohtaja | 1998 |
| Toimitusjohtaja Jukka Koivisto, varapuheenjohtaja | 1998 |
| Informaatikko Marja-Liisa Akkanen | 1998 |
| Toimitusjohtaja Heikki Alanko | 1999 |
| Diplomi-insinööri Matti Carpén | 1998 |
| Insinööri Birgitta Eriksson | 1999 |
| Pankinjohtaja Hannu Halttunen | 1999 |
| Toimitusjohtaja Markku von Hertzen | 1999 |
| Toimitusjohtaja Seppo Härkönen | 1998 |
| Toiminnanjohtaja Heikki Kauppi | 1999 |
| Pankinjohtaja Kalevi Kosonen | 1998 |
| Diplomi-insinööri Stiven Laiho | 1998 |
| Kauppat.maisteri Leea Murtolehto | 1998 |
| Toimitusjohtaja Ilkka Paunonen | 1999 |
| Hallituksen puheenjohtaja Heikki Pentti | 1999 |
| Talousjohtaja Ilkka Talvitie | 1998 |
| Insinööri Sakari Tanskanen | 1999 |
| Sihteeri Heli Vatanen | 1999 |
| Pankinjohtaja Heikki Vitie | 1998 |

Hallitus 1997

| |
|--|
| Toimitusjohtaja Johannes Koroma, puheenjohtaja |
| Kanslianeuvos Mikko Leppänen, varapuheenjohtaja |
| Tekniikan lisensiaatti Pekka Kainulainen |
| Pankinjohtaja Matti Korhonen |
| Insinööri Vilho Korkeamäki |
| Viestintäjohtaja Eira Palin-Lehtinen |
| Diplomi-insinööri Göran Nyman |
| Pankinjohtaja Eero Tuomainen |

Toimitusjohtaja

Kauppat. maisteri Harri Roschier

Tilintarkastaja

KHT-yhteisö SVH Coopers & Lybrand Oy
vastuunalaisena tarkastajana
Pekka Nikula, KHT

Talentumin lehtien levikit 31.12.1997

| Lehti | Päätoimittaja | Levikki | Muutos edelliseen vastaavaan |
|---------------------------|---|----------------|------------------------------------|
| Talouselämä | Pertti Monto | 62.193 | +1.191 |
| Markkinointi &Mainonta | Olli Manninen 31.12.97 asti Pekka Virolainen 1.1.98 alkaen | 11.080 | + 955 |
| Tekniikka&Talous | Heikki Vuonamo | 82.442 | -5.259 |
| MetalliTekniikka | Mika Hämäläinen | 7.530 | + 19 |
| Tietoviikko | Timo Tolsa | 29.598 | +2.294 |
| MikroPC | Kari Tyllilä | 62.285 | +3.195 |
| Tietoverkko | Kauko Niemi | 15.131 | +2.312 |
| IT-Kanava | Jukka Viitasaari | 5.000 (jakelu) | |

Johtoryhmä

Harri Roschier
toimitusjohtaja

Heikki Tarkka
talous- ja hallintojohtaja

Jarl Michelsson
johtaja, myynti ja markkinointi

Ilkka Seppälä
kustannusjohtaja

Ulla Takala
johtaja, yrityssuunnittelu

Pertti Monto
päätoimittaja, Talouselämä

Heikki Vuonamo
päätoimittaja, Tekniikka&Talous

Olli-Pekka Laukkanen
levikkijohtaja

Päätoimittajat

Markkinointi&Mainonta
Pekka Virolainen

MetalliTekniikka
Mika Hämäläinen

Tietoviikko
Timo Tolsa

MikroPC
Kari Tyllilä

Tietoverkko
Kauko Niemi

IT-Kanava
Jukka Viitasaari

Ilmoitusmyynti

Jukka Näntö
markkinointijohtaja

Taluspäällikkö

Helena Niska

Tietohallintopäällikkö

Risto Jauhiainen

Tiedotus

Raija Palomäki

Suoramarkkinointi Mega Oy

Toimitusjohtaja Mikko Saarela

Interaktiivinen Satama Oy

Toimitusjohtaja Heikki Rotko

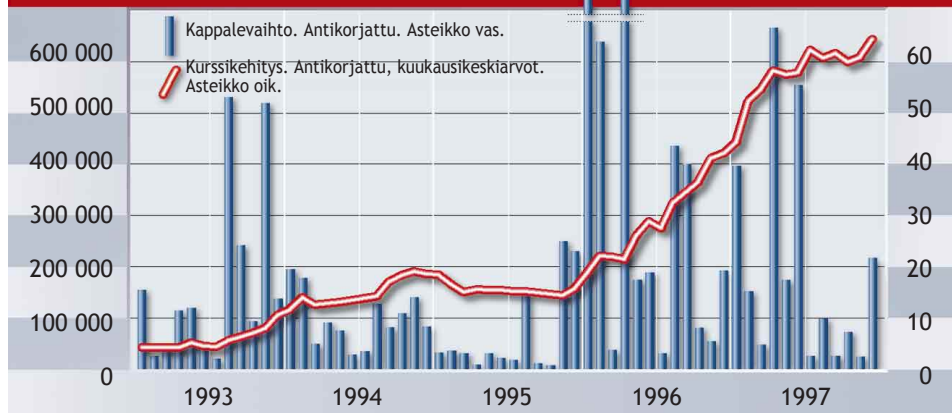
Yhtiökokous

Oy Talentum Ab:n yhtiökokous pidetään 31.3.1998 klo 16.00 Radisson SAS Helsinki hotellin tiloissa, Runeberginkatu 2, Helsinki.

Osavuositarkastus

Oy Talentum Ab:n osavuositarkastus ajalta 1.1. - 30.6.1998 julkistetaan 28.8.1998.

Talentumin B-osake



Vuosi 1997 lyhyesti

| Konserni, Mmk | 1997 | 1996 | Muutos-% |
|--|-------|-------|----------|
| Liikevaihto | 183,3 | 152,0 | 20,6 |
| Liiketoiminnan kulut | 151,1 | 127,5 | 18,5 |
| Liikevoitto | 23,3 | 19,4 | 20,1 |
| Rahoituserät | 39,7 | 12,1 | 228,1 |
| Tulos ennen satunnaiseriä, varauksia ja veroja | 63,0 | 31,5 | 100,0 |
| Tulos ennen varauksia | 39,0 | 23,2 | 68,1 |
| Bruttoinvestoinnit | 72,9 | 10,5 | 594,3 |
| Oma pääoma + varaukset + väh.osuus | 164,2 | 132,1 | 24,3 |
| Taseen loppusumma | 217,7 | 165,8 | 31,3 |
| Henkilöstö keskimäärin * | 169 | 150 | 12,7 |
| * lisäksi osa-aikaisia puhelinmyyjiä | 79 | 64 | 23,4 |

SISÄLTÖ

| | | | |
|--------------------------------------|----|------------------------------------|----|
| Toimitusjohtajan katsaus | 4 | Tekniikan lehdet: | 18 |
| Tietoja osakkeenomistajille | 5 | Tekniikka&Talous, MetalliTekniikka | 18 |
| Hallituksen toimintakertomus | 6 | Talouden lehdet: | 19 |
| Tuloslaskelmat | 8 | Talouselämä, Markkinointi&Mainonta | 19 |
| Taseet | 9 | Tietotekniikan lehdet: | 20 |
| Rahoituslaskelmat | 10 | MikroPC, IT-Kanava, | 20 |
| Tuloslaskelman ja taseen liitetiedot | 11 | Tietoviikko, Tietoverkko | 21 |
| Osakkeet ja osakkeenomistajat | 15 | Interaktiivinen Satama | 22 |
| Emoyhtiön voitonjakoehdotus | 16 | Mediayhtiö Sansibar | 22 |
| Tilintarkastuskertomus | 17 | To the Point | 22 |
| Hallintoneuvoston lausunto | 17 | Varesvuo Partners | 22 |
| Konsernin taloudellinen kehitys | 23 | Suoramarkkinointi Mega | 22 |
| Konsernin tunnusluvut | 23 | Yhteystiedot | 24 |

Hyvät Talentumin osakkeenomistajat

Siirryimme vuoden aikana entistä selkeämmin omistaja-arvoajatteluun ja taloudellisen lisäarvon laskentaan. Suunta oli looginen jatke myös edellisenä syksynä tehdyille koko henkilökuntaa koskevalle optiolainajärjestelylle.

Omistaja-arvon pysyvä kasvattaminen on Talentumin tärkein pitkän aikavälin tavoite. Vuonna 1997 onnistuimme tässä tavoitteessa hyvin. Vuoden aikana Talentumin omistajien kokonaistuotto oli 61 % ja synnytimme lisää markkina-arvoa 192 milj. markkaa. Tästä olemme ylpeitä. Uskon, että omistaja-arvon kehityksen suhteen olemme kestäväällä tiellä. Viimeisten viiden vuoden aikana Talentumin omistajien kokonaistuotto on ollut keskimäärin 90 % vuodessa, eikä media-ala ole ehkä koskaan ennen tarjonnut sellaisia mahdollisuuksia kuin nyt.

Vuonna 1997 teimme merkittäviä päätöksiä, jotka johtivat toiminnallisiin, asenteellisiin ja rakenteellisiin muutoksiin. Nämä päätökset auttoivat ennätysellisen hyvään taloudelliseen tulokseen ja toisaalta luovat pohjaa tulevaisuuden kehitykselle. Talentum oli vuoden 1997 lopussa monessa suhteessa erilainen yritys kuin vuotta aiemmin. Olemme nyt selkeästi matkalla lehtien kustantajasta monipuoliseksi mediayhtiöksi.

Huhtikuussa purimme tulosityksikköorganisaation ja yhdistimme lehtien ilmoitusmyynnit yhdeksi myyntiorganisaatioksi. Samalla asetimme aikaisempaa kovemmat kasvutavoitteet ilmoitusmyynnille. Yhdistetty toimintamalli ja panostusten kasvattaminen johtivat erinomaiseen tulokseen; ilmoitusmyynnin hyvä alkuvuoden 18 % kasvu kiihtyi toisella vuosipuoliskolla 37 %:iin. Talentumin vahvat lehti-brandit, tuloshakuisesti muokkautunut toimintamalli ja kilpailukykyinen henkilökunta kestää jatkossakin kilpailun ja mahdollistaa kasvun jatkumisen.

Kun levikkituotot kasvoivat 8 % ja Suoramarkkinointi Mega Oy 33 %, tuli konsernin kasvuvauhdiksi 20 %. Käyttökate nousi 31 % 32 milj. markkaan ja tulos ennen veroja oli 63 milj. markkaa. Tulosta paransi MTV:n osakkeiden myynti, joista tuloutui 29 milj. markan myyntivoitto.

Kesällä koimme ajan olevan kypsän panostaa aikaisempaa selkeästi enemmän internetiin ja digitaaliseen mediaan. Nopealla aikataululla koottiin yhteenliittymä Talentumin uusmediayksiköstä, Interweb Design Oy:stä, Piipää Oy:stä ja Ufolabs Finland Oy:stä. Ostimme myös 30 % To the Point Oy:stä. Uusi yritys aloitti lokakuun alussa nimellä Interaktiivinen Satama. Tarkoitus on luoda vahva partneri keskisuurille ja suurille yrityksille ja aut-

taa asiakkaita synnyttämään uutta liiketoimintaa multimedian ja internetin avulla. Läheisessä yhteistyössä Interaktiivisen Sataman kanssa toimivat Talentumin osakkuusyhtiöt Mediayhtiö Sansibar Oy ja To the Point Oy.

Syksyn aikana suunnittelimme Tekniikka&Talouden ja Tietoviikon siirtymistä uuteen formaattiin ja kokonaan nelivärisyyteen, MikroPC:n siirtymistä 12:sta ilmestymiskerrasta 20:een, Markkinointi&Mainonta-lehden asteittaista siirtymistä viikkolehdeksi, ja teimme lanseeraussuunnitelmat tietotekniikka-alan jälleenmyyntiportaalle tarkoitettulle lehdelle, IT-Kanavalle, joka aloitti 2.2.1998. Valmistelimme myös uuden rekrytointimedian, Urtien lanseerausta helmikuun 1998 lopussa.

Nämä kaikki muutokset yhdessä lehtien internet-palveluiden kehittämisen kanssa tuovat paljon haasteita kuluvalla vuodelle, mutta luovat myös suuria mahdollisuuksia.

Joulukuussa Talentum osti 47,5 % Varesvuo Partners Oy:stä. Yhtiö on markkinajohtaja korkealuokkaisten tv-mainosten ja ohjelmien tuottajana Suomessa ja sopii riippumattomana toimijana erittäin hyvin Talentumin strategiaan. Interaktiivinen Satama ja Varesvuo Partners luovat pitkällä tähtäimellä Talentumille merkittävää kasvupotentiaalia ja vähitellen lehtien kustantaminen, digitaalinen interaktiivinen viestintä ja tv-sisältötuotanto tulevat lähentymään ja tukemaan toisiaan.

Vuosi 1997 oli aktiivinen, työntäyteinen ja palkitseva. Lähes kaikki toteutetut projektit onnistuivat hyvin ja kokonaiskehitys oli positiivinen. Lukuisat onnistumiset yksilötasolla toivat hyvän taloudellisen tuloksen ja merkittävät koko henkilökuntaa koskevat kannustepalkkiot. Kannustepalkkiot vaihtelivat suorituksen mukaan vastaten n. 1-3 kuukauden palkkaa.

Vuosi 1998 on käynnistynyt hyvin sekä ilmoitusmyynnin että levikkimyyntien osalta. Jo viime vuoden puolella suunnitellut muutosprojektit ja Interaktiivisen Sataman kehitysnäkymät antavat hyvät mahdollisuudet viime vuotta nopeammalle kasvulle. Vaikka Interaktiivinen Satama tulee olemaan vielä tappiollinen, Talentumin kannattavuus säilyy tämän hetken arvion mukaan hyvänä. Talentumin osakkeenomistajana näen kuluvan vuoden hyvin positiivisena.

Helsingissä maaliskuussa 1998

Harri Roschier
toimitusjohtaja



Tietoja osakkeenomistajille

Osakkeet

Oy Talentum Ab:lla on kaksi osakesarjaa, A- ja B-sarja. A-osakkeella on yhtiökokouksessa kymmenen ääntä ja B-osakkeella on yksi ääni. Osakkeen nimellisarvo on 5 markkaa. B-osakkeella on ennen A-osaketta etuoikeus saada jaettavissa olevista voittovaroista osinkoa 8 prosenttiin asti osakkeen nimellisarvosta.

A-osakkeita on 1.081.000 kappaletta. B-osakkeet, joita on 6.907.000 kappaletta, noteerataan Helsingin Arvopaperipörssin pitämällä OTC-listalla. Yhtiöllä on kurssivälityssopimus Merita Pankkiiriliike Oy:n kanssa.

Oy Talentum Ab:n suurimpien osakkeenomistajien luettelo on tämän vuosikertomuksen sivulla 16. Osakerekisteriä ylläpitää Suomen Arvopaperikeskus Oy. Suomen Arvopaperikeskus Oy:ssä on saatavilla kaikki yhtiön osakkeiden omistukseen ja sisäpiirirekisteriin liittyvät julkiset tiedot.

Yhtiön pääosakkaat ovat tehneet keskenään osakassopimuksen, joka on nähtävissä yhtiön pääkonttorissa.

Osinko

Hallituksen esitys vuodelta 1997 maksettavaksi osingoksi on 2,00 mk. Osingonmaksun täsmäytyspäivä on 3.4.1998 ja osinko maksetaan 8.4.1998.

Yhtiökokous

Oy Talentum Ab:n varsinainen yhtiökokous pidetään tiistaina 31. päivä maaliskuuta 1998 klo 16.00 Radisson SAS Helsinki hotellissa, Runeberginkatu 2, Helsinki.

Kokouksessa käsitellään vuoden 1997 tilinpäätös ja muut varsinaiselle yhtiökokoukselle yhtiöjärjestyksen mukaan kuuluvat asiat.

Osavuosikatsaus

Oy Talentum Ab:n toiminnasta julkistetaan vuonna 1998 yksi osavuosikatsaus kuuden kuukauden toiminnan jälkeen 28.8.1998.

Hallituksen toimintakertomus

Yleistä

Mediamainontaan Suomessa käytettiin n. 5,1 miljardia markkaa, jossa oli kasvua 9 %. Suurinta kasvu oli aikakaus- ja ammattilehdissä. Televisiomainonnan määrä kasvoi 11 %, sanomalehtien kasvun jäädessä 6 %:iin. Toimipaikkailmoittelu kääntyi jälleen voimakkaaseen 43 %:n kasvuun.

Talentumin lehdissä ilmoitustuotot kasvoivat alan yleistä kehitystä enemmän. Tuoteilmoitustuotot kasvoivat edellisestä vuodesta 21 % ja toimipaikkailmoittelu kasvoi 63 %.

Talentumin lehtien levikkituotot kasvoivat 8 % ja lehtien levikkikehitys oli myönteinen. MikroPC-lehden levikki kasvoi edelleen eniten, ja se antoi perusteen päätökselle lisätä lehden ilmestymiskertoja 12:sta 20:een vuonna 1998.

Talentum teki useita merkittäviä yhtiön toimintoja suuntaavia päätöksiä. Huhtikuussa Talentum neuvotteli aktiivisesta yhteistyöstä suurten suomalaisten media-yhtiöiden kanssa. Talentumin hallitus päätti, että yhtiö jatkaa ilman liittoutumista koska vahvat tuotemerkit ja vakaa taloudellinen asema antavat hyvät mahdollisuudet kehittyä kiristyneessä kilpailussa.

Talentum ja yhtiön toimitukselliset työntekijät tekivät sopimuksen tekijänoikeudellisen aineiston kaikkien taloudellisten oikeuksien siirtymisestä Talentumille. Sopimus mahdollistaa tekijänoikeuslain tarkoittaman aineiston laajan hyödyntämisen Talentumin julkaisu- ja tiedonvälitystoiminnassa.

Syksyllä Talentum osti yritykset Interweb Design Oy, Piipää Oy ja Ufolabs Finland Oy, jotka yhdistettiin Interaktiivinen Satama Oy:ksi. Interaktiiviseen Satamaan siirrettiin myös Talentumin internet-palvelu Duuni.net. Interaktiivisen Sataman kanssa läheisessä yhteistyössä toimivat Media-yhtiö Sansibar Oy ja To the Point Oy. Tilikauden aikana Talentum omisti Sansibarista 48 % ja To the Pointista 30 %.

Vuoden lopulla tehtiin sopimus, jonka mukaan CapMan Capital Management Oy hallinnoimiansa Finnventure Rahastojen kautta tulee 10 % osuudella Interaktiivisen Sataman omistajaksi.

Talentum osti lisäksi 51 % sijoitustietopalveluita internetiin tuottavasta Planum Oy:stä.

Joulukuussa Talentum osti 47,5 % Varesvuo Partners Oy:n osakekannasta. Kauppa oli jatkoa Talentumin panostukselle digitaalisen ja sähköisen median alueella. Tehdyn osakassopimuksen mukaan Talentumilla on mahdollisuus kasvattaa osuuttaan Varesvuo Partners Oy:ssä vuoden 2001 jälkeen vähintään 55 %:iin. Varesvuo Partners Oy:n arvioitu liikevaihto vuonna 1997 oli 103 milj. markkaa ja tulos rahoituserien jälkeen 11,3 milj. markkaa.

MTV Oy:n osakkeet osoittautuivat hyväksi sijoitukseksi, ja Talentum myi vuoden aikana 1500 osaketta, joista kirjautui myyntivoittoa 29 milj. markkaa.

Talentumin ulkomaalaisomistus yhtiön koko osakekannasta on hallintarekisterin mukaan 41,8 % (25,8 %), mikä edustaa 18,9 % (11,6 %) koko äänimäärästä.

Liikevaihto ja tuloskehitys

Talentum-konsernin liikevaihto oli 183,3 milj. markkaa (152,0 milj. markkaa)

Konsernin käyttökate oli 32,2 milj. markkaa (24,5 milj. markkaa). Rahoituserien nettovaikutus oli 39,7 milj. markkaa (12,1 milj. markkaa) positiivinen. Tulos ennen satunnaiseriä, varauksia ja veroja oli 63,0 milj. markkaa. Tulos oli 31,5 milj. markkaa parempi kuin edellisellä vuotena.

Konsernin sijoitetun pääoman tuotto oli 42,5 % (25,4 %) ja oman pääoman tuotto oli 26,7 % (19,0 %).

Suoramarkkinointi Mega Oy:n liikevaihto kasvoi 33 % ja oli 18,8 milj. markkaa (14,1 milj. markkaa). Yhtiön kannattavuus säilyi hyvänä.

Tilikautta rasitti Interaktiivinen Satama Oy:n perustaminen ja sen ensimmäisen toimintavuoden tappio 6,4 milj. markkaa. Käyttökate oli - 2,5 milj. markkaa. Konsernin kokonaistulosta Interaktiivinen Satama heikensi 4,4 milj. markkaa.

Emoyhtiön liikevaihto oli 170,6 milj. markkaa (143,4 milj. markkaa). Ilmoitustuottojen osuus kaikista tuotoista oli 62,4 % (59,2 %) ja levikkituottojen osuus oli 36,2 % (40,6 %).

Osakekohtainen osakeantioikaistu tulos oli 4,88 mk/osake (2,91 mk/osake).

Sijoitustoiminta

Arvopaperitoiminnan tulos on esitetty tuloslaskelmassa rahoitus-tuotoissa ja -kuluissa. Osakkeiden kirjanpitoarvot on esitetty ta-seessa rahoitusomaisuusarvopapereissa. Arvopaperitoiminnan erittely on esitetty liitetiedoissa.

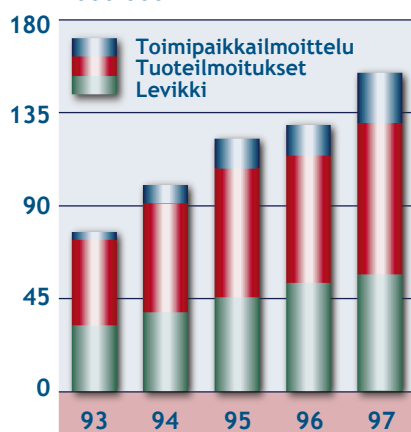
Investoinnit

Konsernin bruttoinvestoinnit olivat 72,9 milj. markkaa, josta koneisiin ja kalustoon 7,2 milj. markkaa, käyttöomaisuusosakkeisiin ja osuuksiin 60,0 milj. markkaa ja muihin pitkävaikutteisiin menoihin 5,7 milj. markkaa.

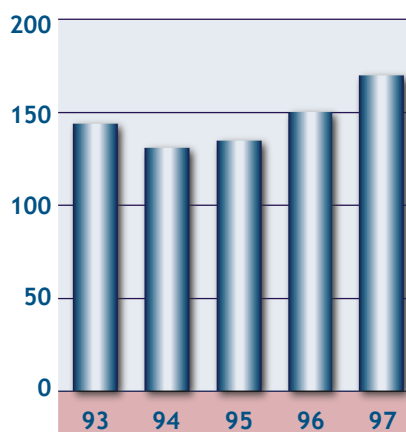
Rahoitus ja vakavaraisuus

Emoyhtiön maksuvalmius oli koko tilikauden hyvä, samoin vaka-

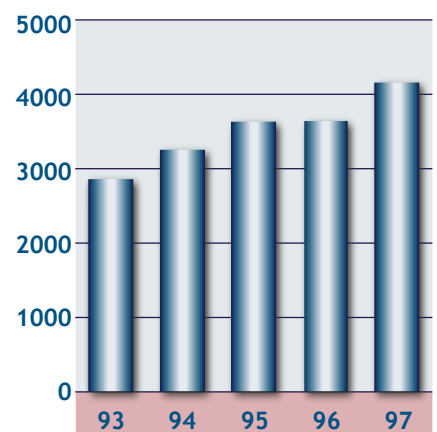
Talentumin tuottojakauma
1000 000 mk



Konsernin henkilökunta keskimäärin



Lehtien ilmoitussivut yhteensä



Liikevaihdon kehitys

| (1000 mk) | 1993 | 1994 | 1995 | 1996 | 1997 |
|---------------------------|---------------|----------------|----------------|----------------|----------------|
| Oy Talentum Ab | 86.464 | 111.507 | 135.363 | 143.378 | 170.637 |
| Helsingin Messut Oy | 12.198 | - | - | - | - |
| Suoramarkkinointi Mega Oy | - | - | 3.889* | 14.131 | 18.758 |
| Interaktiivinen Satama Oy | - | - | - | - | 2.149 |
| Keskinäinen myynti | -217 | - | -2.057 | -5.497 | -8.277 |
| Yhteensä | 98.445 | 111.507 | 137.196 | 152.012 | 183.267 |

*) 1.9.-31.12.1995

Henkilöstö keskimäärin

| | 1993 | 1994 | 1995 | 1996 | 1997 |
|--|------------|------------|------------|------------|------------|
| Oy Talentum Ab | 133 | 130 | 134 | 140 | 148 |
| Helsingin Messut Oy | 12 | - | - | - | - |
| Suoramarkkinointi Mega Oy | - | - | - | 10 | 13 |
| Interaktiivinen Satama Oy | - | - | - | - | 8* |
| Yhteensä | 145 | 130 | 134 | 150 | 169 |
| Lisäksi Mega Oy:ssä osa-aikaisia puhelinmyyjiä | - | - | - | 64 | 79 |

*) suhteutettu konsernissaoloajalle

varausuus pysyi hyvänä. Omavaraisuusaste oli 74,7 % (78,6 %).

Omistaja-arvon kehittäminen

Omistaja-arvoajattelu tuotiin vuonna 1997 systemaattisella tavalla liiketoiminnan ohjaukseen. Toiminnan suunnitteluun ja seurantaan kehitettiin vapaisiin kassavirtoihin sekä taloudelliseen liisäarvoon perustuvia ohjauksvälineitä ja järjestelmä vietiin yksikötasolle osaksi organisaation päivittäistä päätöksentekoa. Uuden ajattelun edut näkyivät jo ensimmäisen vuoden aikana tavoitteenasetannan yhdenmukaistumisena, pitkän aikavälin korostumisena päätöksenteossa sekä kasvumahdollisuuksien entistä aktiivisempaan etsintään ja arviointiin.

Henkilöstö

Konsernissa työskenteli vuoden aikana keskimäärin 169 henkilöä,

ja lisäksi 79 osa-aikaista puhelinmyyjää Suoramarkkinointi Mega Oy:ssä.

Henkilöstön määrä kasvoi Talentumissa ilmoitusmarkkinoinnin ja lehtien internet-palveluiden lisääntyessä. Talentumin henkilöstöstä 63 % on toimituksellista henkilökuntaa, 26 % markkinointi- ja myyntitehtävissä ja 11 % yleishallinnollisissa tehtävissä. Syksyllä toimintansa aloittanut Interaktiivinen Satama toi oman lisänsä konsernin henkilöstön määrän kasvuun.

Yhtiökokous, hallintoneuvosto, hallitus, tilintarkastaja

Oy Talentum Ab:n varsinainen yhtiökokous pidettiin 25.3.1997. Kokouksessa valittiin uudelleen hallituksen erovuoroiset jäsenet tekn.lis. Pekka Kainulainen, pankinjohtaja Matti Korhonen, toimitusjohtaja Johannes Koroma, kanslianeuvos Mikko Leppänen, viestintäjohtaja Eira Palin-Lehtinen, dipl.insinööri Göran Nyman. Uusina jäseninä valittiin insinööri Vilho Korkeamäki ja pankinjohtaja Eero Tuomainen.

Hallituksen puheenjohtajaksi valittiin toimitusjohtaja Johannes Koroma ja varapuheenjohtajaksi kanslianeuvos Mikko Leppänen.

Hallintoneuvoston erovuoroiset jäsenet ins. Birgitta Eriksson, pankinjohtaja Hannu Halttunen, toiminnanjohtaja Heikki Kauppi ja hallituksen puheenjohtaja Heikki Pentti valittiin uudelleen. Uusina jäseninä hallintoneuvostoon valittiin toimitusjohtaja Heikki Alanko, toimitusjohtaja Markku von Hertzen, toimitusjohtaja Seppo Härkönen, toimitusjohtaja Ilkka Paunonen, insinööri Sakari Tanskanen ja sihteeri Heli Vatanen. Hallintoneuvostoon kuuluivat lisäksi informaattikko Marja-Liisa Akkanen, dipl.insinööri Matti Carpèn, toimitusjohtaja Jukka Koivisto, pankinjohtaja Kalevi Kosonen, dipl.insinööri Stiven Laiho, kauppat.maisteri Leea Murtolehto, talousjohtaja Ilkka Talvitie, puheenjohtaja Matti Viljanen ja pankinjohtaja Heikki Vitie.

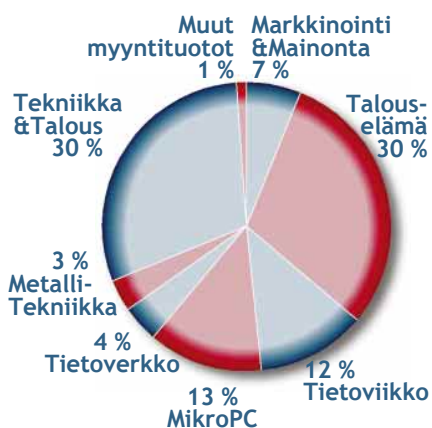
Hallintoneuvoston puheenjohtajaksi valittiin puheenjohtaja Matti Viljanen ja varapuheenjohtajaksi toimitusjohtaja Jukka Koivisto.

Tilintarkastajaksi valittiin edelleen KHT-yhteisö SVH Coopers&Lybrand Oy.

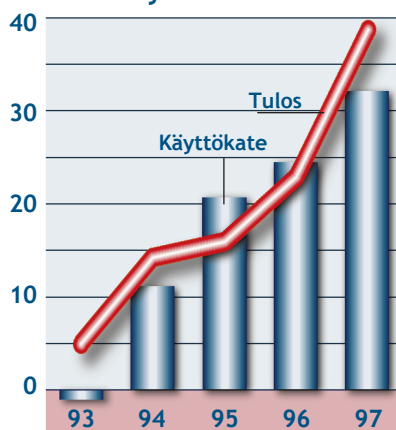
Strategia

Talentumin strategiana on tuottaa korkealaatuisia sisältö- ja markkinointipalveluja valitsemillemme kohderyhmille. Jakelukanavana käytämme painettua viestintää, verkkoviestimiä ja tv:tä siten, että ne tukevat toisiaan ja vahvistavat tuotemerkkejämme. Toiminta painottuu yritykseltä yritykselle -viestintään.

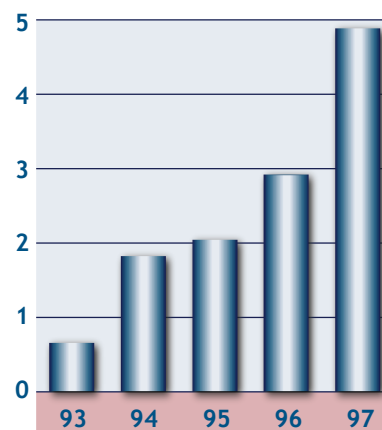
Liikevaihdon jakauma



Konsernin tulos ennen satunnaisia ja varauksia sekä käyttökate



Tulos/osake mk



| (1000 mk) | Konserni | | Emoyhtiö | |
|--|-----------------|-----------------|-----------------|-----------------|
| | 1.1.-31.12.1997 | 1.1.-31.12.1996 | 1.1.-31.12.1997 | 1.1.-31.12.1996 |
| Liikevaihto | 183 267 | 152 012 | 170 637 | 143 378 |
| Liiketoiminnan muut tuotot | 38 | 159 | 81 | 159 |
| Kulut | | | | |
| Ulkopuoliset palvelut | 36 050 | 32 914 | 35 845 | 32 914 |
| Henkilöstökulut | 65 565 | 53 164 | 52 845 | 45 099 |
| Vuokrat | 3 265 | 2 928 | 2 715 | 2 596 |
| Osuus osakkuusyhtiöiden tuloks. | 202 | 160 | | |
| Muut kulut | 45 976 | 38 487 | 50 056 | 42 305 |
| | 151 058 | 127 653 | 141 462 | 122 914 |
| Käyttökate | 32 246 | 24 519 | 29 256 | 20 623 |
| Poistot | | | | |
| Käyttöomaisuudesta ja muista pitkävaik. menoista | 4 020 | 3 593 | 3 719 | 3 534 |
| Konserniaktiivasta | 4 942 | 1 480 | | |
| | 8 962 | 5 073 | 3 719 | 3 534 |
| Liikevoitto | 23 284 | 19 446 | 25 537 | 17 090 |
| Rahoitustuotot ja -kulut | | | | |
| Osinkotuotot | 1 135 | 923 | 1 511 | 1 154 |
| Korkotuotot sijoituksista | 181 | 203 | 98 | 63 |
| Arvopaperitoiminnan tuotot | 42 652 | 11 842 | 42 652 | 11 842 |
| Arvopaperitoiminnan kulut | -4 411 | -940 | -4 411 | -940 |
| Muut rahoitustuotot | 182 | 102 | 182 | 102 |
| Korkokulut | -20 | -13 | -457 | -79 |
| Muut rahoituskulut | -5 | -4 | -3 | -4 |
| | 39 715 | 12 113 | 39 572 | 12 138 |
| Voitto ennen satunnais-eriä, varauksia ja veroja | 62 999 | 31 559 | 65 109 | 29 228 |
| Satunnaiset tuotot | | | 6 488 | |
| Voitto ennen varauksia ja veroja | 62 999 | 31 559 | 71 597 | 29 228 |
| Poistoeron lis./vähenn. (+) | -353 | -3 040 | -353 | -3 040 |
| Vapaaeht. var. lis./väh. (+) | 868 | 2 788 | | 2 788 |
| Välittömät verot | | | | |
| Tilikaudelta | -22 692 | -7 435 | -20 810 | -6 308 |
| Aikaisemmilta tilikausilta | -514 | 37 | -517 | 37 |
| | -23 206 | -7 398 | -21 327 | -6 270 |
| Voitto ennen vähemmistöosuutta | 40 308 | 23 909 | | |
| Vähemmistöosuus tilikauden tuloksesta | -775 | -904 | | |
| Tilikauden voitto | 39 533 | 23 004 | 49 916 | 22 705 |

| (1000 mk) | Konserni | | Emoyhtiö | |
|---|------------------|------------|----------------|------------|
| | 31.12.1997 | 31.12.1996 | 31.12.1997 | 31.12.1996 |
| VASTAAVAA | | | | |
| KÄYTTÖMAISUUS JA MUUT PITKÄAIKAISET SIOITUKSET | | | | |
| Aineettomat hyödykkeet | | | | |
| Aineettomat oikeudet | 27 | 27 | 27 | 27 |
| Konserniaktiiva | 13 171 | 5 534 | | |
| Muut pitkävaikutt. menot | 9 291 | 4 659 | 6 597 | 4 650 |
| | 22 489 | 10 219 | 6 624 | 4 677 |
| Aineelliset hyödykkeet | | | | |
| Koneet ja kalusto | 11 528 | 7 956 | 9 283 | 7 824 |
| Muut aineelliset hyödykkeet | 183 | 155 | 183 | 155 |
| | 11 711 | 8 112 | 9 466 | 7 979 |
| Käyttöomaisuusarvopaperit ja muut pitkäaikaiset sijoitukset | | | | |
| Tytäryhtiöosakkeet | | | 38 657 | 10 636 |
| Osakkuusyhtiöosakkeet | 42 854 | 687 | 43 084 | 847 |
| Muut osakkeet ja osuudet | 23 102 | 35 030 | 23 047 | 34 881 |
| | 65 956 | 35 716 | 104 787 | 46 365 |
| VAIHTO- JA RAHOITUSOMAISUUS | | | | |
| Saamiset | | | | |
| Myyntisaamiset | 8 796 | 5 509 | 8 511 | 4 738 |
| Lainasaamiset | 857 | 607 | 874 | 607 |
| Siirtosaamiset | 3 400 | 2 572 | 1 767 | 2 341 |
| Osakemerkintäsaamiset | 300 | | | |
| Muut saamiset | 433 | 291 | 421 | 291 |
| | 13 786 | 8 978 | 11 573 | 7 977 |
| Rahoitusomaisuusarvopaperit | | | | |
| Osakkeet ja osuudet | 56 348 | 43 372 | 56 348 | 43 372 |
| Muut arvopaperit | 40 310 | 55 419 | 38 740 | 53 419 |
| | 96 659 | 98 791 | 95 089 | 96 791 |
| Rahat ja pankkisaamiset | | | | |
| | 7 061 | 3 962 | 2 748 | 3 756 |
| | 217 662 | 165 779 | 230 288 | 167 545 |
| VASTATTAVAA | | | | |
| OMA PÄÄOMA | | | | |
| Sidottu oma pääoma | | | | |
| Osakepääoma | 39 940 | 39 940 | 39 940 | 39 940 |
| Vararahasto | 37 425 | 37 425 | 37 425 | 37 425 |
| | 77 365 | 77 365 | 77 365 | 77 365 |
| Vapaa oma pääoma | | | | |
| Käyttörahaso | 4 672 | 4 672 | 4 672 | 4 672 |
| Kertyneet voittovarot | 30 065 | 18 243 | 29 770 | 18 248 |
| Tilikauden voitto | 39 533 | 23 004 | 49 916 | 22 705 |
| | 74 270 | 45 920 | 84 358 | 45 625 |
| OMA PÄÄOMA YHTEENSÄ | 151 635 | 123 285 | 161 723 | 122 990 |
| VÄHEMMISTÖOSUUS | 6 561 | 2 322 | | |
| VARAUKSET | | | | |
| Kertynyt poistoero | 5 979 | 5 625 | 5 979 | 5 625 |
| Vapaaehtoiset varaukset | | 868 | | |
| VIERAS PÄÄOMA | | | | |
| Pitkäaikainen | | | | |
| Eläkelainat | 45 | 49 | 45 | 49 |
| Muut pitkäaikaiset velat | 3 559 | 3 640 | 15 940 | 10 140 |
| | 3 604 ** | 3 689 ** | 15 985 | 10 189 |
| Lyhytaikainen | | | | |
| Eläkelainat | 3 | 15 | 3 | 15 |
| Ostovelat | 4 900 | 1 885 | 4 514 | 2 151 |
| Siirtovelat | 39 749 | 25 032 | 37 891 | 23 378 |
| Muut lyhytaik. velat | 5 231 | 3 057 | 4 192 | 3 196 |
| | 49 884 ** | 29 989 ** | 46 600 | 28 740 |
| | 217 662 | 165 779 | 230 288 | 167 545 |
| **Näistä korottomia | 53 030 | 33 615 | | |

| (1000 mk) | Konserni | | Emoyhtiö | |
|---|----------------|---------|----------------|---------|
| | 1997 | 1996 | 1997 | 1996 |
| LIKETOIMINTA | | | | |
| Tulorahoitus | | | | |
| Voitto rahoituserien jälkeen | 62 999 | 31 559 | 65 109 | 29 228 |
| Edelliseen sisältyvät käyttöomaisuuden myyntivoitot | -38 | -159 | -81 | -159 |
| Poistot | 8 962 | 5 073 | 3 719 | 3534 |
| Satunnaiset erät | 0 | 0 | 6 488 | 0 |
| Verot | -23 206 | -7 398 | -21 327 | -6 270 |
| | 48 717 | 29 075 | 53 908 | 26 333 |
| Käyttöpääoman muutos | | | | |
| Lyhytaikaiset liikesaamiset, lisäys(-), vähennys(+) | -4 808 | 1 744 | -3 597 | 1 982 |
| Korottomat lyhytaikaiset velat, lisäys(+), vähennys(-) | 19 906 | -367 | 17 872 | -76 |
| | 15 098 | 1 377 | 14 275 | 1 906 |
| Liiketoiminnan kassavirta | 63 815 | 30 452 | 68 183 | 28 239 |
| INVESTOINNIT | | | | |
| Käyttöomaisuusinvestoinnit | -72 926 | -10 463 | -83 183 | -10 505 |
| Käyttöomaisuuden myyntitulot | 21 358 | 4 717 | 17 687 | 4 717 |
| | -51 568 | -5 746 | -65 496 | -5 788 |
| Rahoitusylijäämä | 12 247 | 24 706 | 2 687 | 22 451 |
| RAHOITUS | | | | |
| Pitkäaikaisten velkojen lisäys (+), vähennys (-) | -97 | -957 | 5 785 | 5 543 |
| Lyhytaikaisten lainojen lisäys (+), vähennys (-) | 0 | 0 | 0 | 0 |
| Osingonjako | -11 183 | -7 988 | -11 183 | -7 988 |
| | -11 280 | -8 945 | -5 398 | -2 445 |
| Laskelman mukainen likvidien varojen muutos, lisäys (+), vähennys (-) | 967 | 15 761 | -2 711 | 20 006 |
| Likvidit varat | | | | |
| Likvidit varat tilikauden lopussa | 103 720 | 102 753 | 97 837 | 100 548 |
| Likvidit varat tilikauden alussa | 102 753 | 86 992 | 100 548 | 80 542 |
| Taseen mukainen likvidien varojen muutos, lisäys (+), vähennys (-) | 967 | 15 761 | -2 711 | 20 006 |

Tilinpäätöksen laadintaperiaatteet

Konsernitilinpäätöksen laajuus ja laskentaperiaatteet

Konsernitilinpäätös käsittää emoyhtiön lisäksi Suoramarkkinointi Mega Oy:n (omistusosuus 70 %), Interaktiivinen Satama Oy -konsernin lokaan alusta lähtien (omistusosuus 89,11 %), Planum Oy:n (hankittu joulukuussa, vain tase konsolidoitu, omistusosuus 50,67 %) sekä Expose Oy:n (omistusosuus 100 %), jolla ei tilikaudella ole ollut toimintaa. Osakkuusyhtiönä on konsernitilinpäätökseen sisällytetty tilikaudella hankittu Tothepoint Oy heinäkuusta lähtien (omistusosuus 30,2 %), Varesvuo Partners -konserni (hankittu joulukuussa, vain taseen osalta, omistusosuus 47,5 %) sekä Mediayhtiö Sansibar Oy, omistusosuus 48 %. Muut osakkuusyhtiöt on jätetty pois konsernitilinpäätöksestä, koska ne ovat kiinteistöyhtiöitä, ja niiden vaikutus konsernin tulokseen ja omaan pääomaan on vähäinen. Tytäryhtiöiden konsolidoinnissa on sovellettu hankintamenomenetelmää. Osakkuusyhtiöt on sisällytetty konsernitilinpäätökseen pääomaosuusmenetelmällä eli yhden rivin konsolidoinnilla, jossa konserniaktiivan poisto ja konsernin osuus osakkuusyhtiöiden tilikauden tuloksista on huomioitu suoraan osakkeiden hankintahinnassa. Tytäryhtiöiden osakkeista maksettu oman pääoman ylittävä hinta on esitetty konserniaktiivana, joka poistetaan viiden vuoden aikana. Varauksia ei ole luettu hankintahetken omaan pääomaan. Konsernin sisäiset liiketapahtumat, sisäinen osingonjako sekä sisäiset saamiset ja velat on

eliminoitu. Vähemmistöosuus on erotettu konsernin omasta pääomasta ja tuloksesta ja esitetty omana eränään.

Tilinpäätöksen vertailukelpoisuus

Edellisen vuoden konsernitilinpäätökseen sisällytetty toimimaton tytäryhtiö Infoline Oy muutti tilikaudella nimensä Interaktiivinen Satama Oy:ksi, ryhtyi harjoittamaan uusmedia-alan palvelutoimintaa, ja hankki omistukseensa muita alan yhtiöitä. Emoyhtiö korotti em. yhtiössä osakesijoitustaan 27 mmk:aan saakka, ja samalla siihen tuli vähemmistöosittajia 3,3 mmk:lla. Kuluneella tilikaudella Mega Oy:n hankintahintaa tarkistettiin kauppasopimuksen mukaisesti, ja konserniaktiivaan tuli lisäystä.

Liiketoiminnan muut tuotot

Liiketoiminnan muut tuotot ovat käyttöomaisuuden myyntivoittoja. Osakkeiden myyntivoitot ja -tappiot sisältyvät rahoituseriin.

Käyttöomaisuuden arvostus

Käyttöomaisuuserät on aktivoitu välittömien hankintamenojen mukaisina. Suunnitelman mukaiset poistot on laskettu tasapoistoina taloudellisen pitoajan perusteella. Poistoajat ovat 5 vuotta peruskorjausmenojen, koneiden ja kaluston sekä muiden pitkävaikutteisten menojen osalta. Interaktiivinen Satama -konsernissa on konserniaktiivan poisto tehty kuluneen vuoden osalta täysimääräisenä, ja lisäksi Ufolabs Finland Oy:n konserniaktiiva on poistettu koko-

naan tilikaudella. Suoramarkkinointi Mega Oy:ssä käyttöomaisuuden suunnitelmapoistot vastaavat EVL:n maksimipoistoja.

Kirjanpidossa on tehty EVL:n sallimat enimmäispoistot. Suunnitelman mukaisten ja kirjanpidossa tehtyjen poistojen ero tilikaudella esitetään tuloslaskelmassa tilinpäätössiirttona ja kumulatiivinen ero taseessa vapaaehtoisena varauksena.

Käsityksemme mukaan käyttöomaisuusosakkeiden tasearvot ovat markkina-arvojen tasolla.

Rahoitusomaisuuden arvostus

Rahoitusomaisuusarvopapereihin sisältyvät osakkeet, osuudet ja rahoitusinstrumentit on arvostettu välittömään hankintahintaan tai sitä alemmahan markkinahintaan.

Ulkomaanrahan määräiset erät

Ulkomaanrahan määräiset erät on esitetty Suomen markkoina käyttäen Suomen Pankin tilinpäätöspäivänä noteeraamaa kurssia. Tilikauden aikana syntyneet kurssierot on sisällytetty rahoitustuottoihin ja -kuluihin.

Eläkejärjestelyt

Konserniyhtiöiden lakisääteinen ja vapaaehtoinen eläketurva on järjestetty kokonaan kotimaisissa eläkevakuutusyhtiöissä.

Verot

Kertyneitä poistoeroja ei ole taseessa jaettu veroveljeksi ja omaksi pääomaksi.

| (1000 mk) | Konserni | | Emoyhtiö | |
|--|----------------|----------------|----------------|----------------|
| | 1997 | 1996 | 1997 | 1996 |
| 1. Liikevaihto toimialoittain | | | | |
| Lehtien kustantaminen | 170 226 | 143 378 | 170 226 | 143 378 |
| Suoramarkkinointi | 18 758 | 14 131 | | |
| Uusmediapalvelut | 2 560 | | 411 | |
| Sisäinen laskutus | -8 277 | -5 497 | | |
| | 183 267 | 152 012 | 170 637 | 143 378 |
| 2. Liiketoiminnan muut tuotot | | | | |
| Käyttöomaisuuden myyntivoitot | 38 | 159 | 81 | 159 |
| 3. Henkilöstökulut | | | | |
| Suoriteperusteiset palkat ja palkkiot: | | | | |
| Hallintoneuvosto, hallitukset ja toimitusjohtajat*) | 1 971 | 1 578 | 1 369 | 1 098 |
| Muut | 48 573 | 39 105 | 38 300 | 32 712 |
| Eläkekulut | 7 991 | 6 881 | 6 744 | 6 190 |
| Muut lakisääteiset ja TES-perusteiset | 4 424 | 3 483 | 3 913 | 3 020 |
| Muut henkilösivukulut | 2 606 | 2 117 | 2 520 | 2 080 |
| Tuloslaskelman henkilöstökulut | 65 565 | 53 164 | 52 845 | 45 099 |
| Luontoisetujen verotusarvot | 1 847 | 1 639 | 1 796 | 1 639 |
| Henkilöstökulut yhteensä | 67 411 | 54 803 | 54 641 | 46 738 |
| *)sisältää osapalkkioita | 280 | 280 | 280 | 280 |
| 4. Poistot | | | | |
| Suunnitelman mukaiset poistot | | | | |
| Aineettomat oikeudet | 38 | | | |
| Muut pitkävaikutteiset menot | 999 | 1 393 | 996 | 1 390 |
| Koneet ja kalusto | 2 983 | 2 200 | 2 723 | 2 144 |
| | 4 020 | 3 593 | 3 719 | 3 534 |
| Konserniaktiivan poisto | 4 942 | 1 480 | | |
| | 8 962 | 5 073 | 3 719 | 3 534 |
| Poistoeron muutos | | | | |
| Muut pitkävaikutteiset menot | 65 | 2 747 | 65 | 2 747 |
| Koneet ja kalusto | 289 | 293 | 289 | 293 |
| | 353 | 3 040 | 353 | 3 040 |
| 5. Erittely arvopaperitoiminnan sijoitussalkuista | | | | |
| Tuotot | | | | |
| Arvopaperiosakkeiden ostot | 85 885 | 48 522 | 85 885 | 48 522 |
| Arvopaperiosakkeiden myynnit | 109 956 | 37 259 | 109 956 | 37 259 |
| Arvopaperiosakesalkun muutos | 12 976 | 17 085 | 12 976 | 17 085 |
| Myyntivoitto | 37 047 | 5 823 | 37 047 | 5 823 |
| Osinkotuotot | 442 | 923 | 442 | 923 |
| Tuotot johdannaisista | 467 | 603 | 467 | 603 |
| Tuotot korkoinstrumenteista | 4 696 | 4 493 | 4 696 | 4 493 |
| Johdannaiset ja korkoinstrumentit yhteensä | 5 164 | 5 096 | 5 164 | 5 096 |
| Arvopaperitoiminnan tuotot yhteensä | 42 652 | 11 842 | 42 652 | 11 842 |
| Kulut | | | | |
| Osakkeiden arvonalennukset | 3 250 | | 3 250 | |
| Palkkiot ja kulut | 1 160 | 940 | 1 160 | 940 |
| Arvopaperitoiminnan kulut yhteensä | 4 411 | 940 | 4 411 | 940 |
| 6. Konsernin sisäiset rahoitustuotot ja -kulut | | | | |
| Osinkotuotot | | | 272 | 175 |
| Korkokulut | | | 437 | 65 |
| | | | 709 | 240 |
| 7. Satunnaiset tuotot | | | | |
| Duuni.net liiketoiminnan myynti tytäryhtiölle | | | 6 488 | |

8. Konsernin ja emoyhtiön omistamat käyttöomaisuusosakkeet ja osuudet

| Konserniyhtykset | Konsernin omistus- osuus % | Konsernin äänivalta- osuus % | Kons. osuus omasta pääomasta tmk | Emoyhtiön omistus- osuus % | Emoyhtiön omistamien osakkeiden luku määrä kpl | nimellis- arvo tmk | kirjanpito- arvo tmk | Viim. laaditun tilinpäätöksen voitto/tappio tmk |
|---------------------------------|----------------------------------|------------------------------------|--|----------------------------------|---|--------------------------|----------------------------|--|
| Suoramarkk. Mega Oy, Helsinki | 70 | 70 | 8 593 | 70 | 14 | 11 | 11 271 | 4 924 |
| Interaktiivinen Satama Oy, Hki | 89,11 | 89,11 | 21 535 | 89,11 | 270000 | 27 000 | 27 000 | -6 449 |
| Planum Oy, Helsinki | 50,7 | 50,7 | -20 | 50,7 | 76 | 8 | 335 | -10 |
| Expose Oy, Helsinki | 100 | 100 | 75 | 100 | 50 | 50 | 51 | 2 |
| Interweb Design Oy, Helsinki | 100 | 100 | 515 | 0 | 0 | | | 117 |
| Piipää Oy, Helsinki | 100 | 100 | 111 | 0 | 0 | | | -4 |
| Ufolabs Finland Oy, Helsinki | 100 | 100 | 33 | 0 | 0 | | | - |
| Interweb Oy, Helsinki | 100 | 100 | 14 | 0 | 0 | | | - |
| | | | 30 854 | | | | 38 657 | |
| Emoyhtiön osakkuusyhtykset | | | | | | | | |
| Mediayhtiö Sansibar Oy | 48 | 48 | 359 | 48 | 72 | 72 | 847 | -27 |
| To the Point Oy | 30,2 | 30,2 | 109 | 30,2 | 52 | 5 | 404 | 121 |
| Varesvuo Partners Oy | 47,5 | 47,5 | 9 684 | 47,5 | 237500 | 2 375 | 41 833 | 2 367 |
| | | | 10 152 | | | | 43 084 | |
| Tytäryhtiöiden osakkuusyhtykset | | | | | | | | |
| Netbooking Oy, Helsinki | 25 | 25 | 32 | 25 | 1075 | 108 | 43 | |

Emoyhtiön omistamat muut osakkeet ja osuudet

| | Omistus- osuus % | Luku- määrä kpl | Nimellis- arvo tmk | Kirjanpito- arvo tmk |
|--|------------------------|-----------------------|--------------------------|----------------------------|
| Kiinteistö Oy Erottaja n:o 1-3, Helsinki | 23,88 | 117 | | 19 917 |
| Kiinteistö Oy Golfkartano, Siuntio | 6,11 | 1720 | 172 | 1 732 |
| As. Oy Birgitankoti, Espoo | 7,78 | 160 | 80 | 984 |
| Muut osakkeet ja osuudet | | | | 414 |
| | | | | 23 047 |

Konsernin omistamat muut osakkeet ja osuudet

55

9. Aineettomat ja aineelliset hyödykkeet

| | Konserni | | Emoyhtiö | |
|------------------------------|----------|--------|----------|--------|
| | 1997 | 1996 | 1997 | 1996 |
| Aineettomat oikeudet | | | | |
| Hankintameno 1.1. | 27 | 2 236 | 449 | 2 236 |
| Lisäys | | 27 | | 27 |
| Vähennys | | -1 814 | -423 | -1 814 |
| Hankintameno 31.12. | 27 | 449 | 27 | 449 |
| Kertyneet sumu-poistot | | -423 | | -423 |
| Kirjanpitoarvo 31.12. | 27 | 27 | 27 | 27 |
| Konserniaktiiva | | | | |
| Hankintameno 1.1. | 7 399 | 5 780 | | |
| Lisäys | 12 580 | 1 619 | | |
| Hankintameno 31.12. | 19 978 | 7 399 | | |
| Kertyneet sumu-poistot | -6 807 | -1 865 | | |
| Kirjanpitoarvo 31.12. | 13 171 | 5 534 | | |
| Muut pitkävaikutteiset menot | | | | |
| Hankintameno 1.1. | 8 300 | 4 132 | 8 286 | 4 117 |
| Lisäykset | 5 699 | 4 316 | 2 962 | 4 316 |
| Vähennykset | -19 | -148 | -19 | -148 |
| Hankintameno 31.12. | 13 980 | 8 300 | 11 229 | 8 286 |
| Kertyneet sumu-poistot | -4 688 | -3 641 | -4 632 | -3 636 |
| Kirjanpitoarvo 31.12. | 9 291 | 4 659 | 6 597 | 4 650 |

| | Konserni | | Emoyhtiö | |
|--|--------------|--------|--------------|--------|
| | 1997 | 1996 | 1997 | 1996 |
| 14. Vapaaehtoiset varaukset | | | | |
| Kertynyt poistoero käyttöomaisuusryhmittäin | | | | |
| Muut pitkävaikutteiset menot | 3 189 | 3 124 | 3 189 | 3 124 |
| Koneet ja kalusto | 2 790 | 2 501 | 2 790 | 2 501 |
| | 5 979 | 5 625 | 5 979 | 5 625 |
| Siirtymävaraus | | | | |
| Siirtymävaraus 1.1. | 868 | 3 656 | | 2 788 |
| Tuloutettu tilikaudella | -868 | | | |
| Käytetty investointien kattamiseen | | -2 788 | | -2 788 |
| Siirtymävaraus 31.12. | | 868 | | |
| Varauksiin sisältyvä laskenn. verovelka | 1 674 | 1 818 | 1 674 | 1 575 |
| 15. Vastuusitoumukset | | | | |
| Omasta velasta | | | | |
| Pantatut osakkeet | 511 | 19 917 | 511 | 19 917 |
| Johdannaiskaupan vakuudeksi pantattu Suomen Optiomeklarit Oy:n lukuun arvo-osuudet | 581 | | 581 | |
| Johdannaisvastuut | | | | |
| Termiinit | 175 | 168 | 175 | 165 |
| Muut vastuut | | | | |
| Tytäryhtiön osakassopimuksen toteutumisen vakuudeksi pantatut osakkeet | | | 7 000 | |
| Takaukset osakkuusyhtiöiden puolesta | 192 | | 192 | |
| Vuokratakuut työsuhdeasunnoista | 35 | | | |

Johdon tai osakkaiden puolesta ei ole annettu pantteja tai muita vastuusitoumuksia.

16. Optiolainat

Emoyhtiön vuoden 1996 optiolainan ehdot:

Lainan määrä, mk 440 000

Korko 4 %

Optiotodistuksia, kpl 440 000

Merkintäaika 1.9.1999-31.1.2004

Merkintäehdot Optiotodistuksilla saa merkitä yhteensä 880.000 kpl viiden markan nimellisarvoisia Oy Talentum Ab:n B-osakkeita hintaan 33 mk osakkeelta. Yhdellä kertaa 16.9.1999

Lainan takaisinmaksu

Emoyhtiön henkilökunnan lisäksi optioita on merkinnyt tytäryhtiöiden johto sekä tytäryhtiö Expose Oy tulevaisuuden tarvetta varten, yhteensä 71.000 kpl.

17. Johdon omistamat osakkeet

Emoyhtiön hallintoneuvoston ja hallituksen jäsenet sekä toimitusjohtaja omistivat kertomusvuoden lopussa yhteensä 136.000 kpl Oy Talentum Ab:n osakkeita ja optioita. Osakeomistus vastaa 1,7 % osakkeista ja 0,8 % äänistä.

Osakkeet ja osakepääoma

Tilikauden päättyessä Oy Talentum Ab:lla on A-osakkeita 1.081.000 kappaletta ja B-osakkeita on 6.907.000 kappaletta. Yhtiön osakepääoma on 39.940.000 mk. B-osakkeet noteerataan Helsingin Arvopaperipörssin pitämällä OTC-listalla. Vuonna 1996 Talentumin osakkeen nimellisarvo alennettiin 10 markasta 5 markkaan antamalla vastaava määrä uusia osakkeita.

Osakkeenomistajat

Yhtiöllä on kolme omistajaryhmää: insinööri- ja ekonomijärjestöt, elinkeinoelämää edustavat yritykset ja yhteisöt sekä valtaosin B-osakkeita omistavat yksityishenkilöt ja yritykset. Yhtiön osakkeista oli 31.12.1997 hallintarekisteröitynä 3.340.884 kpl, mikä edustaa 18,9 % äänimäärästä ja 41,8 % osakkeista. Merita Oy ilmoitti 21.4.1997 omistuksensa vähentyneen siten, että Merita Pankki Oy:n (513.752) omistusosuus Oy Talentum Ab:ssä oli 9,259 % äänimäärästä ja 2,054 % osakepääomasta (A-sarja 164.050 kpl). Merita-konsernin omistusosuus oli sama kuin Merita Pankin.

Osakassopimus

Yhtiön pääosakkaat ovat tehneet keskinäisen sopimuksen mahdollisten A-osakekauppojen ja omistussjärjestelyjen varalta. Mikäli joku haluaa luopua A-osakkeista on sen ensin tehtävä myyntitarjous samanlaisena kaikille sopimusosapuolille.

Hallintoneuvoston, hallituksen ja toimitusjohtajan osakkeenomistus

Hallintoneuvoston ja hallituksen sekä toimitusjohtajan henkilökohtaisesti omistamien osakkeiden ja optioiden lukumäärä 31.12.1997 oli 136.000 kappaletta ja niiden osuus osakkeista 1,7 %. Osakkeiden edustama äänimäärä 145.540 ääntä on 0,8 % koko äänimäärästä.

Henkilöstön optiolaina

Ylimääräinen yhtiökokous 28.8.1996 päätti 440.000 markan optiolainan liikkeeseenlaskemisesta siten, että optiolainan merkintäoikeus oli konsernin koko henkilöstöllä. Laina-aika on kolme vuotta ja korko on 4 %. Linaan liittyvillä optiotodistuksilla saa merkitä yhteensä 880.000 viiden markan nimellisarvoista B-osaketta. Puolet osakkeista voi merkitä 1.9.1999 alkaen ja puolet 1.9.2000 alkaen. Osakkeiden merkintäaika päättyy 31.1.2004. Osakkeen merkintähinta on lainaehtojen mukaisesti 33 mk.

Hallituksen valtuudet osakepääoman korottamiseen

Ylimääräinen yhtiökokous 28.8.1996 valtuutti hallituksen yhden vuoden kuluessa valtuutuksen kaupparekisteriin merkitsemisestä lukien päättämään yhdessä tai useammassa erässä osakepääoman korottamisesta uusmerkinnällä sekä vaihtovelkakirjalainan ja optiolainan ottamisesta siten, että osakkeenomistajan merkintäoikeudesta voidaan poiketa. Osakeantivaltuus oli voimassa 30.8.1997 saakka, mutta valtuutusta ei käytetty.

Omistusjakauma 31.2.1997

| A-osakkeita | Osakkaiden lukumäärä | Osuus osakkeista (%) | Osakkeita yhteensä | Osuus osakkeista (%) | Ääniä yhteensä | Osuus äänistä (%) |
|-----------------------------------|----------------------|----------------------|--------------------|----------------------|-------------------|-------------------|
| 1-100 | 0 | 0 | 0 | 0 | 0 | 0 |
| 101-1.000 | 18 | 37,50 | 9.470 | 0,88 | 94.700 | 0,88 |
| 1.001-10.000 | 10 | 20,83 | 16.810 | 1,56 | 168.100 | 1,56 |
| 10.001-100.000 | 16 | 33,33 | 522.120 | 48,30 | 5.221.200 | 48,30 |
| 100.001 - | 4 | 8,33 | 532.600 | 49,27 | 5.326.000 | 49,27 |
| Kaikki yhteensä | 48 | 100 | 1.081.000 | 100 | 10.810.000 | 100 |
| Odotusluettelolla yhteensä | 0 | 0 | 0 | 0 | 0 | 0 |
| Yhteistilillä | 0 | 0 | 0 | 0 | 0 | 0 |
| Liikkeeseen laskettu määrä | | 100 | 1.081.000 | 100 | 10.810.000 | 100 |
| B-osakkeita | Osakkaiden lukumäärä | Osuus osakkeista (%) | Osakkeita yhteensä | Osuus osakkeista (%) | Ääniä yhteensä | Osuus äänistä (%) |
| 1-100 | 68 | 5,76 | 3.547 | 0,05 | 3.547 | 0,05 |
| 101-1.000 | 930 | 78,75 | 379.646 | 5,50 | 379.646 | 5,50 |
| 1.001-10.000 | 154 | 13,04 | 373.511 | 5,41 | 373.511 | 5,41 |
| 10.001-100.000 | 20 | 1,69 | 692.177 | 10,02 | 692.178 | 10,02 |
| 100 001 | 9 | 0,76 | 5.410.150 | 78,33 | 5.410.150 | 78,33 |
| Kaikki yhteensä | 1.181 | 100 | 6.859.032 | 99,31 | 6.859.032 | 99,31 |
| Odotusluettelolla yhteensä | 0 | 0 | 100 | 0 | 100 | 0 |
| Yhteistilillä | - | - | 47.868 | 0,69 | 47.868 | 0,69 |
| Liikkeeseen laskettu määrä | | 100 | 6.907.000 | 100 | 6.907.000 | 100 |

Osakkaat elinkeinoryhmittäin äänimäärän mukaan 31.12.1997

| | |
|--------------------------------|------|
| Insinööri- ja ekonomijärjestöt | 41 % |
| Pankit ja vakuutusyhtiöt | 17 % |
| Elinkeinoelämän yhdistykset | 12 % |
| Kotitaloudet | 5 % |
| Muut (yritykset ym.) | 6 % |

| | |
|--------------------------------|-------|
| | 81 % |
| Hallintarekisteröidyt osakkeet | 19 % |
| | 100 % |

Suurimmat osakkeenomistajat äänimäärän mukaan 31.12.1997

| | A-sarja ääniä 10 | B-sarja*) ääniä 1 | Yhteensä osakkeita, kpl. | Yhteensä ääniä | %-osuus osakkeista | %-osuus äänistä |
|--|---------------------|----------------------|-----------------------------|-------------------|-----------------------|--------------------|
| 1. Tekniikan Akateemiset ry | 129 600 | 306 824 | 436 424 | 1 602 824 | 5,5 | 9,0 |
| Dia-Tieto Oy | 91 530 | 293 270 | 384 800 | 1 208 570 | 4,8 | 6,8 |
| Yhteensä | 221 130 | 600 094 | 821 224 | 2 811 394 | 10,3 | 15,9 |
| 2. Insinööriliitto IL ry | 129 600 | 572 074 | 701 674 | 1 868 074 | 8,8 | 10,5 |
| 3. Suomen Ekonomiliitto-Finlands | | | | | | |
| Ekonomförbund-SEFE ry | 40 810 | 340 428 | 381 238 | 748 528 | 4,8 | 4,2 |
| Ekonomia Oy | 89 910 | 172 290 | 262 200 | 1 071 390 | 3,3 | 6,0 |
| Yhteensä | 130 720 | 512 718 | 643 438 | 1 819 918 | 8,1 | 10,3 |
| 4. Merita Pankki Oy | 164 050 | | 164 050 | 1 640 500 | 2,1 | 9,3 |
| 5. Teollisuuden ja Työnantajain Keskusliitto | 109 350 | | 109 350 | 1 093 500 | 1,4 | 6,2 |
| 6. Suomen Ulkomaankauppaliitto ry | 51 840 | 155 520 | 207 360 | 673 920 | 2,6 | 3,8 |
| 7. Tekniska Föreningen i Finland rf | 48 600 | 118 320 | 166 920 | 604 320 | 2,1 | 3,4 |
| 8. Postipankki Oy | 38 190 | 114 570 | 152 760 | 496 470 | 1,9 | 2,8 |
| 9. Osuuspankkien Keskuspankki Oy | 25 500 | 76 500 | 102 000 | 331 500 | 1,3 | 1,9 |
| 10. Somy Oy | 23 400 | 23 400 | 46 800 | 257 400 | 0,6 | 1,5 |
| 11. Suomen Tukkukauppiain liitto | 19 440 | 62 280 | 81 720 | 256 680 | 1,0 | 1,4 |
| 12. Driftingenjöröförbundet i Finland rf | 16 200 | 50 064 | 66 264 | 212 064 | 0,8 | 1,2 |
| 13. Keskinäinen Henkivakuutusyhtiö Suomi | 14 000 | 43 880 | 57 880 | 183 880 | 0,7 | 1,0 |
| 14. Lemminkäinen Oy | 11 700 | 35 100 | 46 800 | 152 100 | 0,6 | 0,9 |
| 15. Valio Oy | 11 700 | 35 100 | 46 800 | 152 100 | 0,6 | 0,9 |
| 16. Keskinäinen Vakuutusyhtiö Eläke-Varma | 13 800 | 13 800 | 27 600 | 151 800 | 0,3 | 0,9 |
| 17. Vakuutusyhtiö Sampo | 13 800 | | 13 800 | 138 000 | 0,2 | 0,8 |
| 18. Optiomi Oy | 11 700 | | 11 700 | 117 000 | 0,1 | 0,7 |
| 19. Liljeström Ulf | | 74 184 | 74 184 | 74 184 | 0,9 | 0,4 |
| 20. Varesvuo Kyösti | | 55 500 | 55 500 | 55 500 | 0,7 | 0,3 |
| 21. K-Kauppiasliitto ry | 4 050 | 12 950 | 17 000 | 53 450 | 0,2 | 0,3 |
| 22. Korkeamäki Vilho | | 52 336 | 52 336 | 52 336 | 0,7 | 0,3 |
| 23. Osuuspankki Realum Oy | 3 510 | | 3 510 | 35 100 | 0,0 | 0,2 |
| 24. ABB Eläkesäätiö s.r. | | 32 500 | 32 500 | 32 500 | 0,4 | 0,2 |
| Hallintarekisteröidyt osakkeet | | 3 340 884 | 3 340 884 | 3 340 884 | 41,8 | 18,9 |
| Muut osakkeenomistajat yhteensä | 18 720 | 925 226 | 943 946 | 1 112 426 | 11,8 | 6,3 |
| Koko osakekanta | 1 081 000 | 6 907 000 | 7 988 000 | 17 717 000 | 100,0 | 100,0 |

*) Osakkeiden B-sarja noteerataan OTC-listalla

Emoyhtiön voitonjakoehdotus

Yhtiön vapaa oma pääoma 31.12.1997 84.357.956,73 mk

Hallitus ehdottaa, että osinkoa jaetaan

- A-osakkeille 2,00 mk/osake 2.162.000,00 mk

- B-osakkeille 2,00 mk/osake 13.814.000,00 mk

Osinko yhteensä 15.976.000,00 mk

Vapaaseen pääomaan jää 68.381.956,73 mk

Helsingissä helmikuun 24. päivänä 1998

Johannes Koroma

Pekka Kainulainen

Vilho Korkeamäki

Eira Palin-Lehtinen

Harri Roschier, toimitusjohtaja

Mikko Leppänen

Matti Korhonen

Göran Nyman

Eero Tuomainen

Olemme tarkastaneet Oy Talentum Ab:n kirjanpidon, tilinpäätöksen ja hallinnon tilikaudelta 1.1.-31.12.1997. Hallituksen ja toimitusjohtajan laatima tilinpäätös sisältää toimintakertomuksen sekä konsernin ja emoyhtiön tuloslaskelman, taseen ja liitetiedot. Suorittamamme tarkastuksen perusteella annamme lausunnon tilinpäätöksestä ja hallinnosta.

Tilintarkastus on suoritettu hyvän tilintarkastustavan mukaisesti. Kirjanpitoa sekä tilinpäätöksen laatimisperiaatteita, sisältöä ja esittämistapaa on tällöin tarkastettu riittävässä laajuudessa sen toteutumiseksi, että tilinpäätös on olennaisilta osin oikein laadittu. Hallinnon tarkastuksessa on selvitetty hallintoneuvoston ja hallituksen jäsenten sekä toimitusjohtajan toiminnan lainmukaisuutta osakeyhtiölain säännösten perusteella.

Lausuntonamme esitämme, että tilinpäätös on laadittu kirjanpitolain sekä tilinpäätöksen laatimista koskevien muiden säännösten ja määräysten mukaisesti. Tilinpäätös antaa kirjanpitolaissa tarkoitetulla tavalla oikeat ja riittävät tiedot konsernin sekä emoyh-

tiön toiminnan tuloksesta ja taloudellisesta asemasta. Tilinpäätös konsernitalinpäätöksineen voidaan vahvistaa sekä vastuuvapaus myöntää emoyhtiön hallintoneuvoston ja hallituksen jäsenille sekä toimitusjohtajalle tarkastamaltamme tilikaudelta. Hallituksen esitys taseen mukaisen vapaan oman pääoman käsittelystä on osakeyhtiölain mukainen.

Olemme tutustuneet tilivuoden aikana julkistettuun osavuosisaksukseen. Käsityksemme mukaan osavuosisaksaus on laadittu sitä koskevien säädösten mukaisesti.

Helsingissä 27. päivänä helmikuuta 1998

SVH Coopers & Lybrand Oy
KHT-yhteisö

Pekka Nikula
KHT

Hallintoneuvoston lausunto

Olemme tutustuneet yhtiön ja konsernin tilinpäätöksen tilikaudelta 1.1.1997 - 31.12.1997 sekä tilintarkastuskertomukseen. Esitämme yhtiön ja konsernin tilinpäätöksen vahvistamista sekä voittovarojen käyttämistä hallituksen ehdottamalla tavalla. Erovuorossa ovat hallintoneuvoston jäsenet Matti Viljanen, Jukka Koivisto, Marja-Liisa Akkanen, Matti Carpen, Seppo Härkönen, Kalle Kosonen, Stiven Laiho, Lea Murtolehto, Ilkka Talvitie ja Heikki Vitie.

Helsingissä maaliskuun 2. päivänä 1998

Hallintoneuvoston puolesta

Matti Viljanen, puheenjohtaja Jukka Koivisto, varapuheenjohtaja

Tunnuslukujen laskentaperiaatteet

$$\text{Sijoitetun pääoman tuotto-\% (ROI)} = \frac{\text{Voitto tai tappio ennen satunnaiseriä, varauksia ja veroja + korko- ja muut rahoituskulut}}{\text{Taseen loppusumma - korottomat velat (keskiarvo)}} \times 100$$

$$\text{Oman pääoman tuotto-\% (ROE)} = \frac{\text{Voitto tai tappio ennen satunnaiseriä, varauksia ja veroja - verot}}{\text{Oma pääoma + vähemmistöosuus, vapaaehtoiset varaukset ja poistoero laskennallisella (lykättyllä) verovelalla vähennettynä (keskiarvo)}} \times 100$$

$$\text{Oman varaisuusaste (\%)} = \frac{\text{Oma pääoma + vähemmistöosuus + vapaaehtoiset varaukset ja poistoero laskennallisella (lykättyllä) verovelalla vähennettynä}}{\text{Taseen loppusumma - saadut ennakot}} \times 100$$

$$\text{Tulos/osake} = \frac{\text{Tulos ennen satunnaisia eriä, varauksia ja veroja - verot +/- vähemmistöosuus}}{\text{Tilikauden keskimääräinen osakeantioikaistu osakkeiden lukumäärä}}$$

$$\text{Osinko/osake} = \frac{\text{Kokonaisosinko}}{\text{Tilikauden lopussa olevien osakkeiden osakeantioikaistu määrä}}$$

$$\text{Osinko tuloksesta (\%)} = \frac{\text{Osakekohtainen osinko}}{\text{Osakekohtainen tulos}} \times 100$$

$$\text{Efektiivinen osinkotuotto} = \frac{\text{Osinko osaketta kohden}}{\text{Osakeantioikaistu kurssi 31.12.}} \times 100$$

$$\text{Oma pääoma/osake} = \frac{\text{Oma pääoma + vapaaehtoiset varaukset ja poistoero laskennallisella (lykättyllä) verovelalla ja vähemmistöosuudella vähennettynä}}{\text{Osakkeiden osakeantioikaistu lukumäärä 31.12.}}$$

$$\text{Hinta/voittosuhte, P/E} = \frac{\text{Kurssi tilikauden päättyessä}}{\text{Tulos/osake}}$$

$$\text{Osakkeiden markkina-arvo} = \text{Tilikauden lopussa oleva A- ja B-osakkeiden määrä} \times \text{saman hetken B-osakkeen kurssi}$$

Tekniikka & Talous

Tekniikka & Talous uudisti sekä sisältönsä että ulkoasunsa. Lehti alkoi julkaista Suomessa aivan uutta, yritysten teknologista suorituskykyä arvioivaa osastoa, Tekno & Logiaa.

Tekno & Logia palkittiin "Suomen vahvuudet esiin" -kilpailussa toisella palkinnolla.

Tekniikka & Talouden keväällä alkanut ulkoasun uudistus huipentui vuoden vaihteessa. Lehti vaihtoi kirjapainoa, muuttui kokonaan neliväriseksi sekä uusi perusteellisesti taittonsa. Lehden etusivu siirtyi toimituksen käyttöön.

Tekniikka & Talous on selkeästi Suomen toiseksi suurin rekrytointimedia. Lehti vankentaa asemansa tuomalla vuonna 1998 yhdessä Tietoviikon kanssa markkinoille Tekninen Uratie -nimisen uuden työpaikkapalvelun, joka toimii myös internetissä.



| | 97 | 98E |
|----------------|---------------|-----|
| Levikki | 82.442 | + |
| Liikevaihto | 52,3 milj.mk | +++ |
| Kannattavuus | erittäin hyvä | +++ |
| Ilmoitusmyynti | 961 s. | +++ |

Tekniikka&Talous on maamme johtava tekniikan, teknologian ja teollisuuden uutislehti. Se seuraa ainoana lehtenä sitä teknologiaa, joka pyörittää Suomen teollisuutta.

Metalli-Tekniikka

MetalliTekniikka täytti 50 vuotta ja julkaisi kesäkuussa ylimääräisen juhlanumeron, jota jaettiin metalliteollisuuteen yli 20.000 kappaletta.

Vuoden aikavna lehden sisältöä suunnattiin uudelleen: teollisuudessa tehtävä tuotannon kehitystyö saa enemmän tilaa teoriapainotteisilta asiantuntija-artikkeleilta.



| | 97 | 98E |
|----------------|--------------|-----|
| Levikki | 7.530 | + - |
| Liikevaihto | 5,4 milj.mk | + |
| Kannattavuus | epätydyttävä | + |
| Ilmoitusmyynti | 292 s. | + |

MetalliTekniikka-lehteä Talentum kustantaa yhteistyössä Metalliteollisuuden Keskusliiton kanssa. Metallitekniikka on nimensä mukaisesti metalliteollisuuden ammatti- ja asiantuntijalehti.

Mikä juttupannaan Tekniikka&Talouden sivulle 15, miettivät toimittajat Maria Korteila ja Harri Repo sekä uutispäällikkö Jukka Lukkari (vas.)



Talouselämä

Talouselämä on vähä vähältä nopeuttanut aikatauluaan. Toimitus tekee nyt viimeiset tekstit ja kuvat valmiiksi vasta torstaina aamupäivällä. Jo seuraavana yönä valtaosa tilaajista saa lehden kotiinsa. Tämän viimeisimmän uudistuksen jälkeen Talouselämä on tuoreudessaan omaa luokkaansa perinteisessä aikakauslehtimuodossa ilmestyvien lehtien sarjassa.

Talouselämän ajankohtaisuutta lisättiin muutenkin pitkin vuotta. Talouselämään olennaisesti kuuluvien laajojen selvityksien tekoa jatkettiin silti vähintään entisessä laajuudessaan. Henkilökohtaista osasto kasvoi syksyllä aiempaa laajemmaksi. Sen sisällössä kasvatettiin työelämän muuttumiseen ja työpaikkojen arkeen paneutuvia aiheita. Talouselämän Sijoituslehden sisällön tavoitteita tarkistettiin syksyllä niin, että osasto yhä paremmin vastaa tavallisen sijoittajan tiedon tarpeisiin.

Vuoden lopulla Talouselämästä alkoi ilmestyä myös viikottainen



| | 97 | 98E |
|----------------|---------------|-----|
| Levikki | 62.193 | + |
| Liikevaihto | 51,8 milj.mk | ++ |
| Kannattavuus | erittäin hyvä | ++ |
| Ilmoitusmyynti | 1.053 s. | + |

Talouselämä on Pohjoismaiden suurin talousviikkolehti. Talouselämän toimituksellinen painopiste on yrityksissä, mutta lehti seuraa tiiviisti myös julkista taloutta ja ottaa kantaa talouspoliittisiin kysymyksiin

verkkooversio.

Lehti toi yhdessä vuonna 1998 yhdessä Markkinointi&Mainonta-lehden kanssa markkinoille Kaupallinen Uratie -nimisen työpaikkapalvelun, joka toimii myös internetissä.

Markkinointi & Mainonta

Markkinointi&Mainonta vahvisti asemiaan vuonna 1997. Lehden levikki ohitti jo ruotsalaisen alan ykköslehden Resumén levikin. Lehden liikevaihto kasvoi 38 prosenttia edellisvuodesta.

Markkinointi&Mainonta -lehden missiona on tuoda esiin markkinoinnin eri osa alueita yritystoiminnan kilpailuvalttina. Niiden merkitys korostuu talouden globalisoituessa ja kansainvälisen kilpailun kiristyessä. Merkkituotefilosofia, branding, on ollut yksi M&M:n keskeisiä teemoja, mutta lehti on tunnustettu myös uusmediakeskustelun yhdeksi johtavaksi foorumiksi Suomessa.

Markkinointi&Mainonta-lehteä toimitetaan yhteistyössä laajan avustajapiirin kanssa, mikä laajentaa lehden näkökulmia ja lisää vuorovaikutteisuutta. Vuorovaikutteisuutta lukijakunnan ja mainostajien kanssa vahvistetaan erilaisten tapahtumien ja seminaarien avulla. Viime vuonna M&M:n Uusmediaseminaarin pääpuhujia olivat muun muassa New York Timesin Elektronisten julkaisujen johtaja Martin



| | 97 | 98E |
|----------------|---------------|-----|
| Levikki | 11.080 | + |
| Liikevaihto | 12,6 milj.mk | ++ |
| Kannattavuus | erittäin hyvä | ++ |
| Ilmoitusmyynti | 508 s. | ++ |

Markkinointi&Mainonta on mainonnan, markkinoinnin, median ja myynnin johtava erikoislehti Suomessa. Se erottuu muista talouslehdistä omaksi brandikseen kanta-aottavan, teki-jät esiin tuovan kirjoittelun, uutisoinnin ja syventävien, lukijakunnan tietotarpeita palvelevien artikkelien ansiosta.

Nisenholt ja nettimainonnan pioneeri Fergus O'Daly.

Markkinointi&Mainonta toi vuonna 1998 yhdessä Talouselämä-lehden kanssa markkinoille Kaupallinen Uratie -nimisen uuden työpaikkapalvelun, joka toimii myös internetissä.

Markkinointi&Mainonta ilmestyy joka toinen viikko, mutta uutisoi netissä päivittäin. Päätoimittaja Pekka Virolainen ja toimittaja Cilla Bhoose pohtivat laitetaanko juttu nettiin vai tehdäänkö siitä isompi juttu seuraavaan lehteen



MikroPC

MikroPC tutkii, testaa ja vertailee tärkeimmät Suomessa markkinoilla olevat mikrotietokoneisiin ja niiden käyttöön liittyvät tuotteet heti kun ne ovat tulleet saataville.

MikroPC teki päätöksen ilmestymistiheyden nostamisesta vuoden 1998 alusta kahteenkymmeneen. Lehti on ilmestynyt viime vuodet kuukausittain, ja lisäksi on tehty syys- ja kevätkaudella erilliset Kotimikro-numerot. Nyt erikoisnumerot yhdistetään normaaliin lehteen.

MikroPC avasi maaliskuussa ensimmäisenä Suomessa sähköiseen BBS-palveluunsa pääsyn myös www-selaimella ilman mitään lisäohjelmia. MikroPC WeBBS-palvelussa on noin 10.000 säännöllistä käyttäjää. Yhdessä lehden ja www-sivujen kanssa palvelu muodostaa synergisen kokonaisuuden.



| | | |
|----------------|--------------|-----|
| | 97 | 98E |
| Levikki | 62.285 | + |
| Liikevaihto | 21,9 milj.mk | ++ |
| Kannattavuus | tydyttävä | + |
| Ilmoitusmyynti | 536 s. | ++ |

MikroPC on tietotekniikan ajankohdelehti, jossa ovat esillä alan tuotteet, tekniikka, tapahtumat, ihmiset sekä internet. Lehti opastaa tietotekniikan tehokkaaseen käyttöön. MikroPC:n tarjoamat sähköiset palvelut liittyvät synergisenä osana lehden julkaisemiseen ja tukevat sitä.

IT-Kanava

IT-Kanava on informaatiotekniikan kaupankäynnin erikoislehti. Sen perustamisesta päätettiin vuoden 1997 syksyllä, joten vuosi 1998 on lehden ensimmäinen ilmestymisvuosi. IT-Kanava ilmestyy kuukausittain helmikuusta alkaen, vuonna 1998 kaikkiaan 10 kertaa ja vuodesta 1999 11 kertaa vuodessa. Lehden ensimmäisen numeron vastaanotto oli hyvä, joten lehden voi odottaa menestyvän jatkosakin.

IT-Kanavan erikoisalaa on IT-tuotteiden jälleenmyyntikanavan kautta tapahtuva kaupankäynti sekä siihen liittyvät tuotteet, ihmiset, ilmiöt ja trendit. Lehti on alan "sisäpiirin" lehti, sillä se toimitetaan ilman tilausmaksua valitulle kohderyhmälle tietotekniikka-alan jälleenmyyntiketjussa. Näin varmistetaan, että lehdessä voidaan välittää myös alan sisäistä tietoa, joka ei ole tarkoitettu asiakkaille ja loppukäyttäjille.

Sisällöllisesti lehti tarjoaa hyötytietoa IT-alan ammattilaisille ja päättäjille. Sen journalistiikka on lähinnä talousjournalismia ja aihevalinnat painottuvat informaatiotekniikkaan.




| | |
|----------------|-------------|
| | 98 |
| Jakelu | 5.000 |
| Liikevaihto | 3-4 milj.mk |
| Kannattavuus | tydyttävä |
| Ilmoitusmyynti | n. 200 s. |

IT-Kanava on Suomen ainoa informaatiotekniikan kaupankäyntiin erikoistunut lehti. Sen erikoisalaa ovat tieto- ja tietoliikennetekniikan tieto- ja tavaravirrat alan valmistajilta, maahantuojilta ja tukkureilta laajaan jälleenmyyntikenttään saakka.

Painetun lehden lisäksi IT-Kanava tulee näkymään myös internetissä ja erilaisissa lehden oheen soveltuviissa tuotteissa ja tilaisuuksissa.

IT-Kanava on Talentumin uusin aluevaltaus. Jo alkutalvellaan lehti haastatteli useita alan mahtimiehiä, iloitsee päätoimittaja Jukka Viitasaari.



Tietoviikko

Tietoviikko lisäsi vuoden aikana yritysten yleisjohtoa kiinnostavien artikkelien määrää. Vuoden 1996 lopussa aloitettu uudistusprosessi toi hyvän tuloksen: levikki kasvoi aikaisempaa nopeammin ja ilmoitusmyynti kehittyi erittäin hyvin.

Tietoviikko keräsi vuosittaiseen tapaan sadan suurimman suomalaisen tietotekniikka-alan yrityksen tulosanalyysit sekä teki näille yrityksille suunnatun suhdannetiedustelun keväällä ja syksyllä.

Vuoden viimeinen numero oli lehden 15-vuotisjuhlanumero, joka toteutettiin uudella painotavalla ja uusitulla ilmeellä. Lehden formaatti muuttui vähän pienemmäksi ja 4-värisyys tuli kaikille sivuille. Tietoviikko käynnisti kesällä uusitun, päivittäin ylläpidetyn uutispalvelun internetissä. Sen ulkoasu uusittiin syksyn kuluessa ja otettiin käyttöön vuodenvaihteessa.

Lehti toi yhdessä Tekniikka & Talous-lehden kanssa markkinoille Tek-



| | 97 | 98E |
|----------------|---------------|-----|
| Levikki | 29.598 | ++ |
| Liikevaihto | 20,1 milj.mk | ++ |
| Kannattavuus | erittäin hyvä | ++ |
| Ilmoitusmyynti | 565 s. | +++ |

Tietoviikko on Suomen ainoa tietotekniikan uutislehti, joka seuraa yritysten liiketoimintaa ja teknologian trendejä. Tietoviikko kertoo myös tietotekniikkaratkaisujen merkityksestä yritysten muutosprosesseissa.

ninen Uratie -nimisen uuden työpaikkapalvelun, joka toimii myös internetissä.

Tietoverkko

Tietoverkko seuraa verkostoituvan maailman kehitystä ja antaa lukijoilleen uusia toimintamalleja. Lehden sisältöpainotuksia muutettiin tietoliikenne, tele- ja matkaviestintä sekä internet -tekniikoista organisaatioiden verkostoitumiseen. Todellinen verkostoituminen edellyttää liiketoiminnan muutosta verkkotekniikoita hyväksikäyttäen, siksi Tietoverkko seuraa tätä kokonaisuutena.

Sähköisten palveluiden kehitys jatkuu ja osa lehden käsittelemistä aiheista on nyt syvällisemmin www-sivuilla. Tavoitteena on siirtyä osin tietokantatoimittamiseen, josta muutokset raportoidaan lehdessä.

International Data Group IDG

Talentumin tietotekniikka-lehdet tekevät kiinteää yhteistyötä maailman johtavan tietotekniikka-alan kustantajan International Data Group, IDG:n kanssa. Yhteistyötä tehdään uutispalvelun lisäksi myös tuotekehityksessä sekä kansainvälisessä ilmoitusmarkkinoinnissa. IDG toimii 75 maassa ympäri maailman. IDG:n tytäryhtiöt ja lizensipohjalla toimivat yhteistyökumppanit julkaisevat yhteensä yli 285



| | 97 | 98E |
|----------------|---------------|-----|
| Levikki | 15.131 | + - |
| Liikevaihto | 6,1 milj.mk | + |
| Kannattavuus | epätyydyttävä | + |
| Ilmoitusmyynti | 258 s. | + |

Tietoverkko ilmestyy sekä painettuna että sähköisenä versiona, jotka täydentävät toisiaan. Tietoverkon oma toimitus toimittaa sähköisiä lähes reaaliajassa. Sähkeet jaellaan maksullisina postilaatikoihin tai maksutta www-sivuilla.

lehteä, yli 500 kirjaa 38 eri kielellä, internet-kotisivuja on 52 maassa yhteensä yli 250.

Lisenssisopimus IDG:n kanssa antaa Talentumin tietotekniikkalehdille mahdollisuuden seurata maailmanlaajuisesti alan kehitystä. Talentumin tietotekniikkalehdet myös omasta puolestaan tuottavat suomalaisia uutisia kansainväliseen uutisjakeluun IDG:n kautta.

Tietoviikon viimeisten uutisviejien kiinni panno on kiivasta puuhaa. Tiimissä toimituspäällikkö Marja-Liisa Pollari (vas.), toimitussihteeri Leila Nurminen, päätoimittaja Timo Tolsa ja uutispäällikkö Marko Laitala.



Interaktiivinen Satama

Talentum oli kehittänyt Duuni.net -internetpalvelua yhtiön sisällä sekä panostanut lehtien kotisivuihin. Vuoden kuluessa tuli yhä ilmeisemmäksi, että elektronisen viestinnän kehitys on esitettyjä arvioita nopeampaa. Samalla vahvistui Talentumin strateginen ajatus, että yhtiön on haettava kasvua elektronisen viestinnän puolelta. Se on kokonaan oma liiketoiminta-alueensa eikä ollut mielekästä kehittää uutta toimintaa painettuihin lehtiin keskittyvässä yritysyrityksessä. Näin päädyttiin perustamaan erillinen yhtiö ja ostamaan uuden yhtiön perustaksi Interweb Design, Ufolabs sekä Piipää, ja siirtämään Duuni.net uuteen yhtiöön. Yhtiö nimettiin Interaktiiviseksi Satamaksi. Vuoden lopulla tehtiin sopimus, jonka mukaan CapMan Capital Management tulee yhtiön osakkaaksi 10 % osuudella.

Interaktiivinen Satama on verkkoviestintään keskittynyt konsultointi- ja tuotantoyhtiö, jonka liikeideana on kehittää asiakkaitensa liiketoimintaa ja viestintää uusmediaratkaisujen avulla. Satama työllistää 50 henkilöä ja sen liikevaihdon vuonna 1998 arvioidaan olevan 20 milj. markkaa. Yhtiön omia tuotteita ovat b-to-b-yhteisöpalvelu Duuni.net, hakupalvelut Ihmemaa ja Virtahepo sekä Uratie.net. Uratie.net on uusi maksullinen interaktiivinen rekrytointipalvelu Talentumin lehtien ilmoittajille. Talentumin lehdissä ilmestyvät työpaikkailmoitukset ovat selattavissa internetissä, josta ilmoittajan omien valmiuksien mukaan voidaan jopa jättää työpaikkahakemus verkon välityksellä.

To the Point



Interaktiivisen Sataman kanssa samassa kiinteistössä toimii myös To the Point, josta Talentum omisti tilikauden aikana 30 %. To the Point tuottaa multimediapalveluita lähinnä yritysviestinnän tarpeisiin CD-ROM-levynä tai verkkopalvelumuodossa. To the Point on alan uranuurtaja Suomessa ja sen tuotantoa on palkittu lukuisissa alan kilpailuissa.

Mediayhtiö Sansibar



Läheisessä yhteistyössä Interaktiivisen Sataman kanssa toimii Mediayhtiö Sansibar Oy, josta Talentum omisti tilikauden aikana 48 %. Sansibarin toimintaan kuuluvat CD-ROM -tuotteet, verkkomediatuotanto, internet www-sivut, interaktiiviset televisio-ohjelmat sekä yritysmultimedia. Sansibarin WSOY:lle tuottama Suomen Linen CD-ROM sai paljon huomiota monipuolisilla ratkaisullaan.

Suoramarkkinointi Mega

Suoramarkkinointi Mega Oy on aikakauslehtien ja sanomalehtien puhelinmarkkinointiin erikoistunut yritys. Talentum omistaa yrityksestä 70 % ja loput omistaa toimiva johto. Megan liikevaihto vuonna 1997 oli 18,8 milj. markkaa. Mega toimii Suomessa 7 paikkakunnalla ja sillä on Tallinnassa franchising-sopimuksella toimiva yritys. Talentumin omien lehtien telemarkkinoinnin hoitaa Suoramarkkinointi Mega Oy. Korkeatasoisen puhelinmyyntikapasiteetin turvaami-

nen ja siten myös Megan toiminnan jatkuva kehittäminen on Talentumille tärkeää. Megalla on Talentumin lehtien lisäksi myös lukuisia muita toimeksiantajia. Talentumin lehtimyynnin osuus Megan liikevaihdosta on 40 %.

Vuonna 1998 Suoramarkkinointi Mega Oy:n kasvu ja hyvä tuloskehitys jatkuu.



Varesvuo Partners

Talentum osti vuoden lopulla 47,5 % Varesvuo Partners Oy:stä. Varesvuo Partners on viestintäalalla toimiva konserni, johon kuuluvat tv-mainonta-, tv-ohjelma- ja elokuvatuotantoyhtiöt Crea Filmi Oy, Crea Video Oy, Elohopea-Filmi Oy, Woodpecker Oy, Filmitalli Oy, Provideo Oy, Juniper Films Oy, Angel Studios sekä klassisen musiikin tuotantoyhtiö Ondine Inc.

Varesvuo Partners Oy on kanavaomistuksesta riippumaton tuotantoyhtiö, joka on keskittynyt korkealuokkaisiin tv-mainos- ja ohjelmatuotantoihin. Konserniin kuuluva Woodpecker Oy valittiin vuoden 1997 tuotantoyhtiöksi.

Varesvuo Partners Oy on vuonna 1969 perustettu yritys, jonka pääomistajana on edelleen Varesvuon perhe. Yhtiön liikevaihto vuonna 1997 oli 103 milj. markkaa ja yhtiön palveluksessa oli 100 henkilöä. Talentumilla on optio lisätä omistustaan vähintään 55 %:iin vuonna 2001.

| | | 1993 | 1994 | 1995 | 1996 | 1997 |
|---|-----|-------|-------|-------|-------|-------|
| Liikevaihto | Mmk | 98,4 | 111,5 | 137,2 | 152,0 | 183,3 |
| kasvu-% | % | 8,4 | 13,3 | 23,0 | 10,8 | 20,6 |
| Käyttökate | Mmk | -1,1 | 11,2 | 20,7 | 24,5 | 32,2 |
| % liikevaihdosta | % | -1,1 | 10,0 | 15,1 | 16,1 | 17,6 |
| Poistot | | | | | | |
| Suunnitelman mukaiset | Mmk | -2,8 | -2,6 | -2,6 | -3,6 | -4,0 |
| Konserniaktiivasta | Mmk | - | - | -0,4 | -1,5 | -4,9 |
| Liikevoitto | Mmk | -3,9 | 8,6 | 17,7 | 19,4 | 23,3 |
| % liikevaihdosta | % | -4,0 | 7,7 | 12,9 | 12,8 | 12,7 |
| Rahoituserät | Mmk | 9,6 | 10,7 | 5,5 | 12,1 | 39,7 |
| Muut tuotot ja kulut | Mmk | - | - | - | - | - |
| Tulos ennen satunnaiseriä, varauksia ja veroja | Mmk | 5,7 | 19,3 | 23,2 | 31,5 | 63,0 |
| % liikevaihdosta | % | 5,8 | 17,3 | 16,9 | 20,7 | 34,4 |
| Verot | Mmk | -0,5 | -4,8 | -6,8 | -7,4 | -23,2 |
| Vähemmistöosuus | Mmk | - | - | -0,2 | -0,9 | -0,8 |
| Tulos ennen satunnaiseriä ja varauksia | Mmk | 5,2 | 14,5 | 16,2 | 23,2 | 39,0 |
| Satunnaisierät | Mmk | -4,2 | -0,1 | 0,0 | 0,0 | 0,0 |
| TULOS ENNEN VARAUKSIA | Mmk | 1,0 | 14,4 | 16,2 | 23,2 | 39,0 |
| Bruttoinvestoinnit | Mmk | 4,9 | 4,0 | 20,8 | 10,5 | 72,9 |
| % liikevaihdosta | % | 5,0 | 3,6 | 15,2 | 6,9 | 39,8 |
| Oma pääoma + varaukset + vähemmistöosuus | Mmk | 90,5 | 103,4 | 116,0 | 132,1 | 164,2 |
| Tase | Mmk | 111,7 | 131,2 | 151,0 | 165,8 | 217,7 |
| Henkilöstö keskimäärin | | | | | | |
| Oy Ab Talentum | | 133 | 130 | 134 | 140 | 148 |
| Tytäryhtiöt | | 12 | - | - | 10 | 21 |
| Konserni yhteensä | | 145 | 130 | 134 | 150 | 169 |
| Liikevaihto / henkilö | tmk | 679 | 858 | 1.024 | 1.013 | 1.085 |

Konsernin tunnusluvut

| | | 1993 | 1994 | 1995 | 1996 | 1997 |
|---|-----|-----------|-----------|-----------|-----------|-----------|
| Osakkeenomistajan kokonaistuotto-% *) | | 165,5 | 70,8 | -6,0 | 160,9 | 61,1 |
| Oman pääoman tuotto-% (ROE) | | 5,9 | 15,2 | 15,2 | 19,0 | 26,7 |
| Sijoitetun pääoman tuotto-% (ROI) | | 7,7 | 20,7 | 20,8 | 25,4 | 42,5 |
| Omavaraisuusaste-% **) | | 80,1 | 77,8 | 75,8 | 78,6 | 74,7 |
| Osakekohtaiset tunnusluvut: | | | | | | |
| Tulos/osake | mk | 0,65 | 1,82 | 2,04 | 2,91 | 4,88 |
| Tulos/osake, optiolainalla laimennettu | mk | | | | 2,76 | 4,54 |
| Osinko/osake | | | | | | |
| A-osakkeet | mk | 0,20 | 0,75 | 1,00 | 1,40 | 2,00 |
| B-osakkeet | mk | 0,20 | 0,75 | 1,00 | 1,40 | 2,00 |
| Oma pääoma/osake | mk | 11,19 | 12,78 | 13,95 | 15,73 | 18,70 |
| Osinko tuloksesta | % | 30,68 | 41,26 | 49,14 | 48,08 | 40,95 |
| Efektiivinen osinkotuotto | % | 1,88 | 4,17 | 6,06 | 3,33 | 3,03 |
| P/E-luku vuoden lopun kurssilla | | 16,3 | 9,9 | 8,1 | 14,4 | 13,5 |
| Osakekannan markkina-arvo | Mmk | 84,9 | 143,8 | 131,8 | 335,5 | 527,2 |
| Pörssikurssi 31.12. | mk | 10,62 | 18,00 | 16,50 | 42,00 | 66,00 |
| Pörssikurssi ylin | mk | 10,87 | 18,50 | 18,00 | 42,00 | 72,00 |
| Pörssikurssi alin | mk | 3,37 | 10,25 | 13,25 | 16,00 | 41,00 |
| Tilikauden keskikurssi osakeanti-oikaistuna | mk | 5,84 | 14,23 | 14,69 | 24,67 | 56,83 |
| B-osakkeiden kokonaisvaihto | kpl | 508.865 | 445.343 | 413.322 | 2.624.793 | 2.369.570 |
| Kokonaisvaihdon osuus kaikista B-osakkeista | % | 56 | 15 | 14 | 38 | 34 |
| Osakkeiden osakeanti-oikaistu lukumäärä: | | | | | | |
| painotettu keskiarvo tilikauden aikana | kpl | 7.988.000 | 7.988.000 | 7.988.000 | 7.988.000 | 7.988.000 |
| Osakkeiden osakeantioikaistu lukumäärä tilikauden lopussa | kpl | 7.988.000 | 7.988.000 | 7.988.000 | 7.988.000 | 7.988.000 |

*)laskettu osakkeen arvonnousun ja yhtiön uudelleen sijoitetun osingon kautta

**) siirtovelkoihin kirjatut tilausmaksujaksotukset käsitelty velkoina



TALENTUM

OY TALENTUM AB

- Talouselämä
- Tekniikka&Talous
- Markkinointi&Mainonta
- Metallitekniikka
- Tietoviikko
- MikroPC
- Tietoverkko
- IT-Kanava

Käyntiosoite:
Malminkatu 30, Helsinki

Postiosoite:
PL 920
00101 Helsinki

Puh. (09) 148 801
Faksi (09) 6856 881
S-posti: info@talentum.fi

SUORAMARKKINOINTI MEGA OY

Salomonkatu 17 A
00100 Helsinki
Puh. (09) 6132 9200
Faksi (09) 6132 9100

INTERAKTIIVINEN SATAMA OY

Henry Fordin katu 6 B
00150 Helsinki
Puh. (09) 680 511
Faksi (09) 2600 960
S-posti: satama@satama.com

MEDIAYHTIÖ SANSIBAR OY

Aleksis Kiven katu 24 B
33200 Tampere
Puh. (03) 2124 443
Faksi (03) 2124 423
S-posti: sansibar@sansibar.fi

VARESVUO PARTNERS OY

Laivurinkatu 10 B
00150 Helsinki
Puh. (09) 175 944
Faksi (09) 656 799