

Vuosikertomus 1997



KOSKITUKKI-KONSERNI

OSOITTEET

Koskisen Oy	16600 Järvelä Puh. 03-553 41, Fax 03-553 4294
Koskitukki Oy	16600 Järvelä Puh. 03-553 40, Fax 03-553 4319
Vilkon Oy	52550 Hirvensalmi Puh. 015-340 900, Fax 015-340 920
Herrala-Talot Oy	19910 Vierumäki Puh. 03-847 71, Fax 03-718 7823

MYYNTIKONTTORIT

Saksa	Sophie-Dethleffs-Strasse 41, D-25746 Heide Puh. 0481-680 30, Fax 0481-680 310
	Aleksanderstrasse 18, D-40210 Düsseldorf Puh. 0211-323 465, Fax 0211-323 9559
Englanti	35, High Street, Westerham, Kent TN 16 1RE Puh. 01959-561 301, Fax 01959-561 801
Ranska	10 Allée Bergère, BP 75, F-78480 Verneuil, Sur Seine Puh. 01-3965 8584, Fax 01-3971 7689
Ruotsi	Billdals Lärkrädsväg 2, S-42738 Billdal Puh. 031-912 230, Fax 031-912 236
Viro	Gonsiori 31 A, EE 0001 Tallinn, Estonia Puh. 0-641 0499, Fax 372-641 0499
Hollanti	Rhijnestein 102, 1121 VH Landsmeer Puh. 020-482 1908, Fax 020-482 2659

SISÄLLYSLUETTELO

Koskitukki-konsernin avainlukuja	5
Koskitukki Oy:n hallituksen toimintakertomus	6
Koskitukki-konserni lyhyesti	8
Konsernin tuloslaskelma	9
Konsernin tase	10
Konsernin rahoituslaskelma	12
Emoyhtiön tuloslaskelma	13
Emoyhtiön tase	14
Emoyhtiön rahoituslaskelma	16
Tilinpäätöksen liitetiedot	17
Tilintarkastuskertomus	21
Koskisen Oy:n avainlukuja	23
Vaneri	24
Ultipro/Lastulevy	25
Sahatavara	26
Sahatavaran jatkojalosteet	27
Vilkon Oy	29
Herrala-Talot Oy	30





KOSKITUKKI-KONSERNIN AVAINLUKUJA

LUVUT MMK	1997	1996
Liikevaihto	715,2	491,7
muutos -%	45,5	-3,4
Vienti	453,3	306,2
% liikevaihdosta	63,4	62,3
Käyttökate	109,5	63,2
% liikevaihdosta	15,3	12,9
Toiminnallinen tulos	65,0	8,2
Rahoituksen nettokorot	10,7	11,4
% liikevaihdosta	1,5	2,3
Suunnitelman mukaiset poistot	29,8	26,9
Taseen loppusumma	644,1	555,4
Henkilöstö	812	707
Sijoitetun pääoman tuottoaste, %	16,5	10,8
Omavaraisuusaste -%	38,9	38,9
Puun käyttö, m ³	642 600	443 800
Maa-alueet, ha	1329	1135



HALLITUKSEN TOIMINTAKERTOMUS 1.1. - 31.12.1997

YLEISTÄ

Suomen talous kehittyi suotuisasti kertomusvuonna. Kokonaistuotannon kasvu oli runsaat 5%. Vienti kasvoi peräti 12% edellisvuodesta. Voimakkaasta kasvusta huolimatta inflaatio säilyi alhaisella, n. 1%:n, tasolla. Talouden myönteinen kehitys johti myös kotimaisen kysynnän vahvistumiseen.

Rakennustuotanto elpyi selvästi vuoden aikana. Teollisuuden investoinnit olivat likimain edellisvuoden tasolla. Työttömyys aleni suotuisasta talouskehityksestä huolimatta vain vähän. Kansainvälinen talouskasvu jatkui vuoden alkupuoliskolla suotuisana. Kaakkois-Aasian maiden taloustaantuma syveni loppuvuotta kohti kriisiksi. Vaikka Euroopan ja Pohjois-Amerikan talouskasvu jatkui loppuvuonna, Kaakkois-Aasian talousvaikeudet synkensivät kansainvälisen talouden kehitystä.



*Konserniyhtiöiden hallitusten puheenjohtaja
Kalevi Koskinen*

TUOTANTO JA INVESTOINNIT

Koskitukki-konsernin kaikkien yhtiöiden tuotannollinen toiminta kasvoi vuonna 1997 vuoteen 1996 nähden. Sekä Koskisen Oy:n levyteollisuudessa että sahateteollisuudessa saavutettiin kaikkien aikojen korkeimmat tuotannot. Investoinneissa painopiste oli asiakaslähtöisen tuotannon kehittämiseksi.

Vuoden aikana tehtiin päätös kokorunkoaseman rakentamisesta Koskisen Oy:n sahalle. Investoinnin sekä pre-cut toiminnan käynnistymisen myötä loppukäyttäjien suuntautunut jalostaminen lisääntyy. Vilkon Oy:llä käynnistynyt liimalevylinja ja levyteollisuuden pinnoitustehtaan laajennus mahdollistavat asiakaslähtöisen jalostuksen.

PUUNHANKINTA

Yksityismetsien puukauppaan vaikuttivat koko vuoden keskeisesti metsänomistaja-järjestön ja eräiden metsäteollisuusintegraattien yhdessä muodostamat kantohintapäätökset. Tukkipuun kysyntä oli aina loppusyksyyn saakka voimakasta. Kuitupuun kysyntä vahvistui loppuvuotta kohti. Tarjonta säilyi korkealla tasolla koko vuoden ja yksityismetsien puukaupasta muodostuikin ennätyksellisen vilkas. Tukkien kantohinnat nousivat voimakkaasti, n. 6%, vuoden aikana. Sahatavaramarkkinoiden taittumisesta huolimatta tukkien kantohinnat säilyivät korkeina vuoden vaihteeseen saakka.

Koskitukki Oy:n hankintamäärät vuonna 1997 olivat n. 870 000 m³. Koivutukkia lukuunottamatta ostotavoitteet saavutettiin. Kantohintojen tuntuvasta noususta johtuen tehdashinnat nousivat edellisvuodesta keskimäärin n. 6%.

HENKILÖSTÖ

Konsernin palveluksessa oli tilikaudella keskimäärin 812 henkilöä (edellisvuonna 707 henkilöä). Heistä emoyhtiön palveluksessa oli keskimäärin 47 henkilöä (41 henkilöä).

RAHOITUS

Konsernin korollisen vieraan pääoman määrä oli vuoden lopussa 301,9 mmk (edellisvuonna 258,2 mmk). Rahoituksen nettokorot olivat 10,7 mmk eli 1,5 % liikevaihdosta, kun ne edellisenä vuonna olivat 11,4 mmk ja 2,3% liikevaihdosta. Vakavaraisuus säilyi ennallaan ja maksuvalmius oli hyvä koko tilikauden ajan.

LIKEVAIHTO, TULOS

Kaikkien Koskitukki-konserniin kuuluvien yhtiöiden liikevaihto kehittyi suotuisasti kertomusvuoden aikana. Konsernin liikevaihto oli 715,2 mmk (edellisvuonna 491,7 mmk), käyttökate 109,5 mmk (63,2 mmk) ja voitto ennen satunnaiseriä, varauksia ja veroja 65,0 mmk (8,2 mmk). Konsernin liikevaihdosta viennin osuus oli 63,4 %. Konsernin omavaraisuusaste oli 38,9 %, ja sijoitetun pääoman tuotto 16,5 %.

TULEVAISUUDEN NÄKYMÄT

Vuoden 1998 näkymät ovat kertomusvuotta jossain määrin heikommat, erityisesti havusahtavaramarkkinoiden osalta. Japanin synkät talousnäkymät saattavat hidastaa sahatavaramarkkinoiden elpymistä. Konsernin liikevaihdon odotetaan kuitenkin kasvavan ja toiminnan kannattavuuden säilyvän hyvänä vuoden 1998 aikana. Epäyhtenäiset talousnäkymät päämarkkina-alueilla sekä Kaakkois-Aasian talouskriisi luovat kuitenkin epävarmuutta ja saattavat aiheuttaa poikkeamia vuoden 1998 tulosodotuksiin. Voimakas panostus asiakaslähtöiseen toimintaan konsernissa tulee jatkumaan ja loppukäyttäjämarkkinoille suuntautuva jalostustoiminta lisääntymään.

HALLINTO

Yhtiön hallituksen puheenjohtajana on toiminut metsänhoitaja Kalevi Koskinen. Hallituksen jäseninä ovat toimineet kauppat. maist. Kari Koskinen ja dipl.ins. Markku Koskinen. Yhtiön toimitusjohtajana on toiminut metsänhoitaja Kari Wuolijoki. KHT-yhteisö KPMG WIDERI OY AB:n nimeäminä tilintarkastajina ovat toimineet KHT-tilintarkastajat Eero Suomela ja Tapani Huopainen.

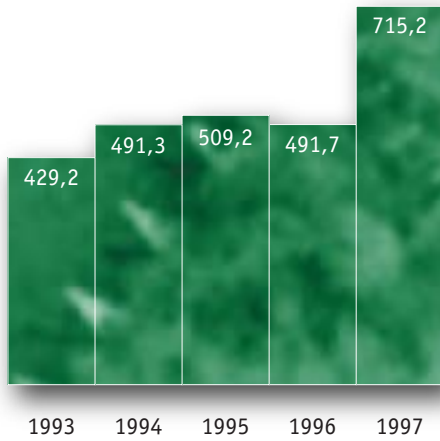
HALLITUKSEN EHDOTUS VOITON KÄSITTELYSTÄ TILINPÄÄTÖKSESSÄ

Konsernin vapaa oma pääoma on taseen 31.12.1997 mukaan 21.013.739,40 markkaa ja Koskitukki Oy:n vapaa oma pääoma taseen 31.12.1997 mukaan 10.917.174,43 markkaa. Koskitukki Oy:n hallitus ehdottaa, että tilikauden 1997 voitto 405.344,44 markkaa siirretään kertyneiden voittovarojen tilille ja osinkoa jaetaan 1.500.000,00 markkaa.

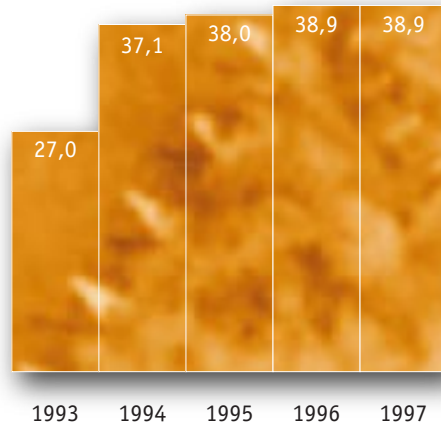


KOSKITUKKI-KONSERNI LYHYESTI

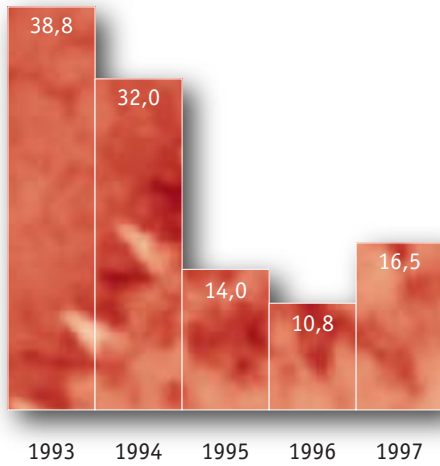
Konsernin liikevaihto (mmk)



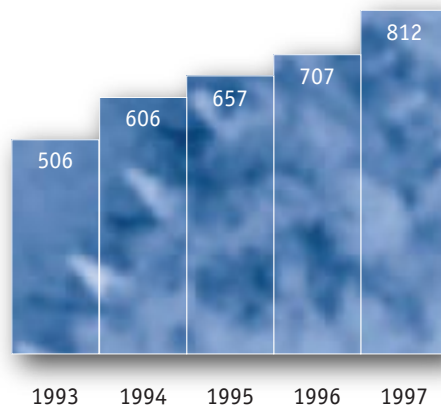
Konsernin omavaraisuusaste-%



Sijoitetun pääoman tuotto (ROI-%)



Konsernin henkilöstömäärä



KONSERNIN TULOSLASKELMA

	01.01.1997 31.12.1997	01.01.1996 31.12.1996
LIIKEVAIHTO	715 242 975,43	491 716 315,08
Valmisteverastojen muutos	3 226 338,34	-3 030 221,52
Valmistus omaan käyttöön	189 309,36	490 040,60
Liiketoiminnan muut tuotot	4 859 719,75	10 645 968,68
KULUT		
Aineet, tarvikkeet ja tavarat:		
Ostot tilikauden aikana	269 282 469,13	181 981 943,97
Varastojen muutos	-4 908 598,12	-2 156 915,39
Ulkopuoliset palvelut	61 179 735,36	41 920 834,19
Henkilöstökulut	148 725 725,94	120 537 913,50
Vuokrat	4 114 977,54	3 393 266,14
Muut kulut	135 629 767,43	90 942 408,48
	614 024 077,28	436 619 450,89
KÄYTTÖKATE	109 494 265,60	63 202 651,95
Poistot käyttöomaisuudesta ja muista pitkävaikutteisista menoista	29 776 437,36	26 933 455,93
LIIKEVOITTO	79 717 828,24	36 269 196,02
Rahoitustuotot ja -kulut:		
Osinkotuotot	108,00	125 000,00
Korkotuotot	681 349,67	789 106,36
Muut rahoitustuotot	5 484 961,64	9 081 812,62
Korkokulut	-11 336 687,71	-12 151 415,71
Muut rahoituskulut	-9 578 497,03	-25 920 242,11
	-14 748 765,43	-28 075 738,84
VOITTO ENNEN SATUNNAISERIAÄ, VARAUKSIA JA VEROJA	64 969 062,81	8 193 457,18
Satunnaiset tuotot ja kulut:		
Satunnaiset tuotot		41 179 860,83
Voitto ennen varauksia ja veroja	64 969 062,81	49 373 318,01
Poistoeron muutos	-36 330 437,91	-44 886 390,66
Vapaaehtoisten varausten muutos	11 176 784,54	
Välittömät verot	-11 969 686,56	-1 315 011,91
Tilikauden voitto ennen vähemmistöosuutta	27 845 722,88	3 171 915,44
Vähemmistöosuus tilikauden tuloksesta	14 022 106,75	688 866,93
KONSERNIN VOITTO	13 823 616,13	2 483 048,51



KONSERNIN TASE

	31.12.1997	31.12.1996
VASTAAVAA		
KÄYTTÖOMAISUUS JA MUUT		
PITKÄAIKAISET Sijoitukset		
Aineettomat hyödykkeet		
Aineettomat oikeudet	565 145,23	313 772,44
Konsernin liikearvo	7 671 352,37	8 630 417,13
Muut pitkävaikutteiset menot	4 265 947,00	4 106 289,45
	12 502 444,60	13 050 479,02
Aineelliset hyödykkeet		
Maa- ja vesialueet	23 730 337,80	21 764 026,47
Rakennukset ja rakennelmat	144 878 359,76	142 814 599,97
Koneet ja kalusto	238 439 078,12	211 058 840,39
Muut aineelliset hyödykkeet	9 432 644,47	8 940 213,14
Ennakkomaksut ja keskeneräiset hankinnat	14 959 108,55	3 147 141,31
	431 439 528,70	387 724 821,28
Käyttöomaisuusarvopaperit ja muut pitkäaikaiset sijoitukset		
Osakkeet ja osuudet	1 589 561,19	6 025 008,50
	1 589 561,19	6 025 008,50
VAIHTO- JA RAHOITUSOMAISUUS		
Vaihto-omaisuus		
Aineet ja tarvikkeet	25 662 346,01	20 753 747,89
Valmiit tuotteet/Tavarat	45 063 153,53	41 836 815,19
	70 725 499,54	62 590 563,08
Saamiset		
Myyntisaamiset	65 374 820,98	44 583 326,73
Lainasaamiset	2 046 404,99	1 512 219,31
Siirtosaamiset	14 733 081,43	20 838 343,32
Muut saamiset	961 518,66	792 065,57
	83 115 826,06	67 725 954,93
Rahoitusomaisuusarvopaperit		
Osakkeet ja osuudet		1 444 000,00
		1 444 000,00
Rahat ja pankkisaamiset	44 742 454,43	16 846 915,93
	644 115 314,52	555 407 742,74

KONSERNIN TASE

	31.12.1997	31.12.1996
VASTATTAVAA		
OMA PÄÄOMA		
Sidottu oma pääoma		
Osakepääoma	8 820 000,00	8 820 000,00
Vararahasto	266 280,00	266 280,00
Arvonkorotusrahasto		1 972 351,38
Muu sidottu pääoma	5 580,90	5 580,90
Vapaa oma pääoma		
Kertyneet voittovarot	7 190 123,27	13 696 457,31
Tilikauden voitto	13 823 616,13	2 483 048,51
	30 105 600,30	27 243 718,10
Vähemmistöosuus	25 835 426,80	19 891 434,74
Kertynyt poistoero	194 306 374,56	157 975 936,65
Vapaaehtoiset varaukset		
Muut varaukset		11 176 784,54
 VIERAS PÄÄOMA		
Pitkäaikainen		
Lainat rahoituslaitoksilta	228 501 813,72	141 302 359,90
	228 501 813,72	141 302 359,90
Lyhytaikainen		
Lainat rahoituslaitoksilta	73 281 872,00	116 936 140,00
Saadut ennakot	497 728,50	
Ostovelat	39 204 989,52	29 484 414,52
Siirtovelat	49 862 564,32	41 230 005,40
Muut lyhytaikaiset velat	2 518 944,80	10 166 948,89
	165 366 099,14	197 817 508,81
	644 115 314,52	555 407 742,74

KONSERNIN RAHOITUSLASKELMA

RAHOITUSLASKELMA	01.01.1997 31.12.1997	01.01.1996 31.12.1996
Rahan lähteet:		
Käyttökate	109 494 265,60	63 202 651,95
Nettorahoituskulut	-14 748 765,43	-28 075 738,84
Verot	-11 969 686,56	-1 315 011,91
Tulorahoitus	82 775 813,61	33 811 901,20
Käyttöomaisuuden myynti	1 769 315,39	244 912,55
Pitkäaikaisten lainojen lisäys	96 258 065,82	88 640 000,00
Rahan lähteet yhteensä	180 803 194,82	122 696 813,75
Rahan käyttö:		
Investoinnit	86 577 043,06	63 408 185,43
Pitkäaikaisten lainojen vähennys	9 058 612,00	47 616 835,57
Osingonjako	2 739 784,00	2 340 414,00
Nettokäyttöpääoman muutos	82 427 755,76	9 331 378,75
Rahan käyttö yhteensä	180 803 194,82	122 696 813,75
Nettokäyttöpääoman muutos:		
Rahat ja pankkisaamiset	26 451 538,50	9 152 653,82
Lyhytaikainen rahoitusomaisuus	15 389 871,13	-18 950 932,57
Vaihto-omaisuus	8 134 936,46	-1 281 795,63
Lyhytaikainen vieras pääoma	32 451 409,67	20 411 453,13
	82 427 755,76	9 331 378,75



EMOYHTIÖN TULOSLASKELMA

	01.01.1997 31.12.1997	01.01.1996 31.12.1996
LIIKEVAIHTO	244 239 203,81	165 601 041,21
Liiketoiminnan muut tuotot	967 216,82	88 361,54
KULUT		
Aineet, tarvikkeet ja tavarat:		
Ostot tilikauden aikana	187 443 548,48	122 753 060,01
Varastojen muutos	-2 538 517,06	-2 554 349,82
Ulkopuoliset palvelut	37 475 085,72	26 349 401,91
Henkilöstökulut	7 321 393,16	5 991 355,51
Vuokrat	201 470,63	137 796,00
Muut kulut	9 857 072,66	6 540 595,99
	239 760 053,59	159 217 859,60
KÄYTTÖKATE	5 446 367,04	6 471 543,15
Poistot käyttöomaisuudesta ja muista pitkävaikutteisista menoista	907 727,61	374 177,50
LIIKEVOITTO	4 538 639,43	6 097 365,65
Rahoitustuotot ja -kulut:		
Osinkotuotot	2 169 885,06	1 639 386,00
Korkotuotot	97 627,18	166 583,58
Muut rahoitustuotot	210 542,04	20 939,60
Korkokulut	-1 517 081,20	-1 355 631,00
Muut rahoituskulut	-45 148,72	-91 178,28
VOITTO ENNEN SATUNNAISERIÄ, VARAUKSIA JA VEROJA	5 454 463,79	6 477 465,55
Satunnaiset tuotot ja kulut:		
Konserniavustus	7 000 000,00	
Voitto ennen varauksia ja veroja	-1 545 536,21	6 477 465,55
Poistoeron muutos	-17 103,30	-544 998,97
Vapaaehtoisten varausten muutos	2 152 515,95	
Välittömät verot	-184 532,00	-1 659 307,68
TILIKAUDEN VOITTO	405 344,44	4 273 158,90



EMOYHTIÖN TASE

	31.12.1997	31.12.1996
VASTAAVAA		
KÄYTTÖOMAISUUS JA MUUT		
PITKÄAIKAISET Sijoitukset		
Aineettomat hyödykkeet		
Muut pitkävaikutteiset menot	2 242 330,81	2 815 979,18
	2 242 330,81	2 815 979,18
Aineelliset hyödykkeet		
Maa- ja vesialueet	3 041 666,94	1 670 176,94
Koneet ja kalusto	1 123 320,64	1 151 964,90
Muut aineelliset hyödykkeet	59 464,74	67 911,72
	4 224 452,32	2 890 053,56
Käyttöomaisuusarvopaperit ja muut pitkäaikaiset sijoitukset		
Osakkeet ja osuudet	38 153 271,09	38 131 762,40
	38 153 271,09	38 131 762,40
VAIHTO- JA RAHOITUSOMAISUUS		
Vaihto-omaisuus		
Aineet ja tarvikkeet	14 299 907,89	11 761 390,83
	14 299 907,89	11 761 390,83
Saamiset		
Myyntisaamiset	21 922 722,30	17 693 445,70
Lainasaamiset	605 758,55	732 541,23
Siirtosaamiset	1 805 692,16	176 557,93
Muut saamiset	4 369,00	70 100,00
	24 338 542,01	18 672 644,86
Rahat ja pankkisaamiset	13 253,39	92 663,19
	83 271 757,51	74 364 494,02

EMOYHTIÖN TASE

	31.12.1997	31.12.1996
VASTATTAVAA OMA PÄÄOMA		
Sidottu oma pääoma		
Osakepääoma	8 820 000,00	8 820 000,00
Vararahasto	266 280,00	266 280,00
Vapaa oma pääoma		
Kertyneet voittovarot	10 511 829,99	8 103 471,09
Tilikauden voitto	405 344,44	4 273 158,90
	20 003 454,43	21 462 909,99
Kertynyt poistoero	930 498,43	913 395,13
Vapaaehtoiset varaukset		
Muut varaukset		2 152 515,95
		2 152 515,95
VIERAS PÄÄOMA		
Pitkäaikainen		
Joukkovelkakirjalainat		
Lainat rahoituslaitoksilta	41 455 823,61	39 569 082,94
	41 455 823,61	39 569 082,94
Lyhytaikainen		
Ostovelat	8 394 015,33	2 666 119,23
Siirtovelat	11 069 020,91	6 315 814,98
Muut lyhytaikaiset velat	1 418 944,80	1 284 655,80
	20 881 981,04	10 266 590,01
	83 271 757,51	74 364 494,02

EMOYHTIÖN RAHOITUSLASKELMA

	01.01.1997 31.12.1997	01.01.1996 31.12.1996
Rahan lähteet:		
Käyttökate	5 446 367,04	6 471 543,15
Muut tuotot ja kulut	-7 000 000,00	
Nettorahoituskulut	915 824,36	380 099,90
Verot	-184 532,00	-1 659 307,68
Tulorahoitus	-822 340,60	5 192 335,37
Käyttöomaisuuden myynti	81 753,83	37 924,13
Pitkäaikaisten lainojen lisäys	1 886 740,67	39 569 082,94
Rahan lähteet yhteensä	1 146 153,90	44 799 342,44
Rahan käyttö:		
Investoinnit	1 771 740,52	22 973 179,76
Pitkäaikaisten lainojen vähennys		392 904,50
Osingonjako	1 864 800,00	1 864 800,00
Nettokäyttöpääoman muutos	-2 490 386,62	19 568 458,18
Rahan käyttö yhteensä	1 146 153,90	44 799 342,44
Nettokäyttöpääoman muutos:		
Rahat ja pankkisaamiset	-79 409,80	-1 037 116,38
Lyhytaikainen rahoitusomaisuus	5 665 897,15	-1 302 909,79
Vaihto-omaisuus	2 538 517,06	2 554 349,82
Lyhytaikainen vieras pääoma	-10 615 391,03	19 354 134,53
	-2 490 386,62	19 568 458,18



KONSERNIN LIITETIEDOT (1000 MK)

KONSERNIN TILINPÄÄTÖKSEN LAATIMISEN PERIAATTEET

Konsernitilinpäätöksen laajuus

Konsernitilinpäätökseen kuuluvat emoyhtiö KOSKITUKKI OY:n lisäksi sen 55.8 %:sti omistama KOSKISEN OY, sekä 100%:sti omistamat VILKON OY ja HERRALA-TALOT OY. Konsernitilinpäätökseen ei ole sisällytetty tytäryhtiöitä, joiden luonne poikkeaa olennaisesti konsernin varsinaisesta liiketoiminnasta. Konsernitilinpäätöksestä pois jätetyillä yhtiöillä ei ole oleellista merkitystä konsernin tulokseen tai omiin pääomiin.

Konsernitilinpäätöksen laskentaperiaatteet

Keskinäinen osakkeen omistus
Konsernitilinpäätös on laadittu hankintamenomenetelmällä.

Sisäiset liiketapahtumat ja katteet

Konsernin sisäiset liiketapahtumat, sisäisten toimitusten realisoitumattomat katteet, sisäiset saamiset ja velat samoin kuin sisäinen voitonjako on eliminoitu.

Vähemmistöosuudet

Vähemmistöosuudet on erotettu konsernin omasta pääomasta ja tuloksesta sekä esitetty omana eränään.

	Emoyhtiö		Konserni	
	31.12.97	31.12.96	31.12.97	31.12.96
LIIKEVAIHTO TOIMIALOITTAIN				
Vaneriteollisuus			266 314	233 718
Lastulevyteollisuus			98 665	73 854
Sahateollisuus			278 040	153 790
Taloteollisuus			26 712	
Tukkien ja kuitupuun myynti	244 239	165 601	45 512	30 354
Liikevaihto yhteensä	244 239	165 601	715 243	491 716
LIIKEVAIHTO MARKKINA-ALUEITTAIN				
Kotimaa	244 239	165 601	261 927	185 486
Pohjoismaat			50 187	39 299
Muu Eurooppa			331 843	234 506
Muut maat			71 286	32 425
	244 239	165 601	715 243	491 716
LIIKETOIMINNAN MUUT TUOTOT				
Vakuutuskorvaukset			678	1 815
Saadut tuet	21		1 727	1 339
Muut	946		2 454	549
Yhteensä	967		4 859	3 703



	Emoyhtiö		Konserni	
	31.12.97	31.12.96	31.12.97	31.12.96
HENKILÖSTÖKULUT				
Palkat ja luontoisedut	5 804	4 815	118 508	92 629
Eläkekulut	1 013	812	3 639	14 650
Muut henkilösivukulut	544	406	15 701	13 826
Henkilöstökulut yhteensä	7 361	6 033	137 848	121 122

Hallituksen jäsenille ja toimitusjohtajalle maksetut palkat	428	423	1 422	1 359
---	-----	-----	-------	-------

Käyttöomaisuuden arvostus

Käyttöomaisuus on aktivoitu välittömään hankintamenuun.

POISTOT

Suunnitelman mukaiset käyttöomaisuuden poistot on laskettu todennäköisen käyttöiän perusteella alkuperäisestä hankintahinnasta.

Poistoajat ovat:

Rakennukset	20 - 40 vuotta
Koneet ja kalusto	5 - 15 vuotta
Muu käyttöomaisuus	5 - 10 vuotta

	Emoyhtiö		Konserni	
	31.12.97	31.12.96	31.12.97	31.12.96
SUUNNITELMAPOISTOT				
Aineettomat hyödykkeet	574	51	1 018	453
Rakennukset ja rakennelmat			4 011	3 941
Koneet ja kalusto	326	315	22 112	19 946
Muut aineelliset hyödykkeet	8	8	1 177	874
Osakkeista ja osuuksista				760
Konserniaktiiva			959	959
	908	374	29 277	26 933

POISTOERON MUUTOS

Aineettomat hyödykkeet		524	209	605
Rakennukset ja rakennelmat			10 241	16 920
Koneet ja kalusto	17	21	22 357	24 167
Muut aineelliset hyödykkeet			-353	3 194
	17	545	32 454	44 886

EMOYHTIÖN KÄYTTÖMAISUUDEN HANKINTAMENO, LISÄYKSET JA VÄHENNYKSET SEKÄ KERTYNEET POISTOT

	Aineettomat hyödykkeet	Maa- ja vesialueet	Rakennukset ja rakennelmat	Koneet ja kalusto	Muut aineelliset hyödykkeet
Hankintameno 01.01.	2 945	1 670		1 936	84
Tilikauden lisäykset		1 371		310	
Tilikauden vähennykset				12	
Hankintameno 31.12.	2 945	3 041		2 234	84
Kertyneet suunn.poistot 01.01.	130			784	16
Suunn.poistot 01.01.-31.12.	574			326	8
Kirjanpitoarvo 31.12.	2 241	3 041		1 124	60
Kertynyt poistoero 01.01.	524			389	
Poistoeron muutos 01.01. -31.12.				17	
Kertynyt poistoero 31.12.	524			406	

**KONSERNIN KÄYTTÖMAISUUDEN HANKINTAMENO,
LISÄYKSET JA VÄHENNYKSET SEKÄ KERTYNEET POISTOT**

	Aineettomat hyödykkeet	Maa- ja vesialueet	Rakennukset ja rakennelmat	Koneet ja kalusto	Muut aineelliset hyödykkeet
Hankintameno 01.01.	8 868	21 764	171 152	339 275	13 886
Tilikauden lisäykset	1 429	2 840	23 127	50 075	1 669
Tilikauden vähennykset		875	17 052	581	
Hankintameno 31.12.	10 297	23 729	177 227	388 769	15 555
Kertyneet suunn.poistot 01.01.	4 450		28 337	128 217	4 945
Suunn.poistot 01.01.-31.12.	1 018		4 011	22 112	1 176
Kirjanpitoarvo 31.12.	4 829	23 729	144 879	238 440	9 434
Kertynyt poistoero 01.01.	872		49 912	102 864	4 327
Poistoeron muutos 01.01. -31.12.	209		10 667	25 808	-353
Kertynyt poistoero 31.12.	1 081		60 579	128 672	3 974
Hankintamenoon sis. arvonkorot.		4 700	16 300		

	Emoyhtiö		Konserni	
	1997	1996	1997	1996
Tuotantokoneiden ja laitteiden poistamaton hankintameno	-	-	217 180	193 258
Konserniyhtiöiltä saadut rahoitustuotot ja -kulut				
Osinkotuotot	1 610	1 180		
Korkotuotot		14		
Korkokulut	1 450	865		

		Emoyhtiö		Konserni	
		1997	1996	1997	1996
Oma pääoma					
Sidottu oma pääoma					
Osakepääoma	01.01.97	8 820	8 820	8 820	8 820
Osakepääoma	31.12.97	8 820	8 820	8 820	8 820
Vararahasto	01.01.97	266	266	266	266
Vararahasto	31.12.97	266	266	266	266
Arvonkorotusrahasto	01.01.97			1 972	1 972
Arvonkorotusrahasto	31.12.97				1 972
Muu sidottu oma pääoma	01.01.97			6	6
Muu sidottu oma pääoma	31.12.97			6	6
Sidottu oma pääoma	31.12.97	9 086	9 086	9 092	11 064
Vapaa oma pääoma					
Kertyneet voittovarot	01.01.97	12 377	9 969	16 179	15 561
Arvonkorotuksen purkaminen				-7 125	
Osingonjako		-1 865	-1 865	-1 865	-1 865
Tilikauden voitto		405	4 273	13 824	2 483
Vapaa oma pääoma	31.12.97	10 917	12 377	21 013	16 179
Oma pääoma	31.12.97	20 003	21 463	30 105	27 243



	Emoyhtiö		Konserni	
	1997	1996	1997	1996
ANNETUT PANTIT, KIINNITYKSET JA VASTUUT				
Pantattu kiinteistökiinnityksiä			125 425	146 365
Pantattu yritysikiinnityksiä		11 500	100 000	100 500
Oma velkainen takaus	5 000	5 000	5 000	5 000

VARAUKSET

Konsernin vapaaehtoisin varauksiin liittyvät verovelat 3 129

Pitkäaikaisen vieraan pääoman vähintään viiden vuoden kuluttua erääntyvät velat

Rahalaitoslainat 2 060

OSAKEOMISTUKSET 31.12.1997

Emoyhtiö Nimi	Lukumäärä	Osuus kaikista osakkeista	Nimellis- arvo	Kirjanpito- arvo	Tilikauden tulos
Koskisen Oy	100 456	55,81 %	10 046	17 596	31 731
Vilkon Oy	1 520	100,00 %	1 520	15 957	361
Herrala-Talot Oy	150	100,00 %	1 500	4 515	-1 618
Tinavesta Oy	500	100,00 %	50	51	
Muut yhtiöt	57		27	34	
Koskisen Oy					
Kosava-Kiinteistöt Oy	500	100,00 %	50	1 252	
Muut yhtiöt	1 067		264	223	

	Emoyhtiö		Konserni	
	1997	1996	1997	1996
Konsernisaamiset	17 525	14 860		
Konsernivelat	27 031	39 743		
Kiinteistöjen ja käyttöomaisuusosakkeiden verotusarvot				
Maa- ja vesialueet	1 103	838	7 345	6 932
Rakennukset ja rakennelmat			69 451	60 660
Osakkeet ja osuudet	15 004	9 361	19 052	10 716

Järvelässä 25. päivänä maaliskuuta 1998


Kalevi Koskinen


Kari Koskinen


Markku Koskinen


Kari Wuolijoki
toimitusjohtaja

TILINTARKASTUSKERTOMUS

KOSKITUKKI OY:N OSAKKEENOMISTAJILLE

Olemme tarkastaneet Koskitukki Oy:n kirjanpidon, tilinpäätöksen ja hallinnon tilikaudelta 1.1.-31.12.1997. Hallituksen ja toimitusjohtajan laatima tilinpäätös sisältää toimintakertomuksen sekä konsernin ja emoyhtiön tuloslaskelman, taseen ja liitetiedot. Suorittamamme tarkastuksen perusteella annamme lausunnon tilinpäätöksestä ja hallinnosta.

Tilintarkastus on suoritettu hyvän tilintarkastustavan mukaisesti. Kirjanpitoa sekä tilinpäätöksen laatimisperiaatteita, sisältöä ja esittämistapaa on tällöin tarkastettu riittävässä laajuudessa sen toteamiseksi, ettei tilinpäätös sisällä olennaisia virheitä tai puutteita. Hallinnon tarkastuksessa on selvitetty hallituksen jäsenten sekä toimitusjohtajan toiminnan lainmukaisuutta osakeyhtiölain säännösten perusteella.

Lausuntonamme esitämme, että tilinpäätös on laadittu kirjapitolain sekä tilinpäätöksen laatimista koskevien muiden säännösten ja määräysten mukaisesti. Tilinpäätös antaa kirjanpitolaissa tarkoitetulla tavalla oikeat ja riittävät tiedot konsernin sekä emoyhtiön toiminnan tuloksesta ja taloudellisesta asemasta. Tilinpäätös konsernitilinpäätöksineen voidaan vahvistaa sekä vastuuvapaus myöntää hallituksen jäsenille sekä toimitusjohtajalle tarkastamaltamme tilikaudelta. Hallituksen esitys taseen mukaisen vapaan oman pääoman käsittelystä on osakeyhtiölain mukainen.

Järvelä 25. maaliskuuta 1998



Eero Suomela
KHT



Tapani Huopainen
KHT






KOSKISEN OY:N AVAINLUKUJA

LUVUT MMK	1997	1996
Liikevaihto	596,6	440,9
muutos -%	35,3	-7,2
Vienti	425,0	296,3
% liikevaihdosta	71,2	67,2
Käyttökate	104,0	54,5
% liikevaihdosta	17,4	12,4
Toiminnallinen tulos	66,2	3,5
Rahoituksen nettokorot	8,1	9,9
% liikevaihdosta	1,4	2,2
Suunnitelman mukaiset poistot	25,4	25,0
Taseen loppusumma	576,6	518,7
Henkilöstö	634	578
Sijoitetun pääoman tuottoaste, %	18,3	9,8
Omavaraisuusaste -%	42,0	40,0
Puun käyttö, m ³	599 200	424 200

Koskisen Oy:n liikevaihdon kehitys





VANERI

YLEISTÄ

Vanerimarkkinat kehittivät kaiken kaikkiaan myönteisesti viime vuoden aikana. Vientikysyntä lähti loppukevästä jyrkkään nousuun ja säilyi erittäin hyvänä koko vuoden. Pieniä hinnankorotuksia saatiin läpi kaikilla päämarkkinoilla. Kokonaisuudessaan vanerituotanto lisääntyi Suomessa 14% kokonaistuotannon ollessa 987.000 m³.

MYynti JA TUOTANTO

Vuoden tuotantomme oli 50.912 m³, joka oli hieman alle budjetoidun. Tulos ja liikevaihto sen sijaan ylittivät budjetin selvästi. Tärkeimmät laatumittarit kehittivät positiiviseen suuntaan.

KEHITYSTYÖ JA INVESTOINNIT

Vaneritehtaan tärkeimmät investointihankkeet olivat 12-välisen puristimen muuttaminen 16-väliseksi sekä uuden esipuristimen asennus. Uusi vanerivarasto vahvistui vuoden lopulla. Aloitimme myös pinnoitustehtaan laajennustyöt.

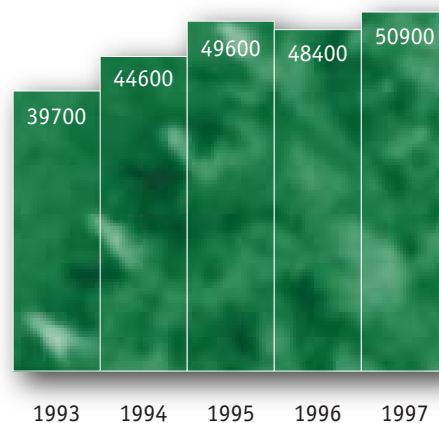
HENKILÖSTÖ

Henkilökunnan määrä oli vuoden aikana keskimäärin 338 ja vuoden lopussa 345 henkilöä. Tärkein koko henkilöstöä koskeva hanke oli ELMENOX-projektin käynnistäminen yhdessä Lahden ammattikorkeakoulun sosiaali- ja terveysalan laitoksen kanssa. ELMENOX-projekti on Osaajana Halki Elämän osaprojekti. Sen tavoitteena on vaneritehtaan työntekijöiden työssä jaksamisen ja hyvinvoinnin edistäminen sekä työkyvyn ylläpitämien ja parantaminen.

LAATU, YMPÄRISTÖ, TURVALLISUUS

Vuoden lopulla käynnistettiin laadunparannusohjelma kaikilla liiketoiminnan osaluilla. Vuoden 1998 tavoitteena on saavuttaa IQR:ssä (International Quality Rating) taso 4 sekä laajentaa laatujärjestelmä ISO 9001 tasolle, jolloin se käsittää myös tuotekehityksen. IQR on kansainvälisesti vertailukelpoinen pisteytysjärjestelmä, jonka avulla voimme parhaiten seurata toimintojemme kehittymistä. Vuoden aikana otettiin käyttöön Jatkuva Parantamisen Järjestelmä, mikä moninkertaisti kerralla aloitteiden määrän. Eri teemoihin liittyviä aloitekilpailuja tullaan jatkamaan. Käytäntö levisi myös muihin yksiköihin vuoden aikana.

Vanerin tuotanto (m³)



ULTIPRO / LASTULEVY

YLEISTÄ

Lastulevyteollisuuden kotimaan markkinoilla vallitsi hyvä kysyntä koko vuoden. Venäjällä edellisenä vuonna käynnistynyt agenttiyhteistyö osoittautui toimivaksi. Myös muilla markkinoilla saavutettiin budjetoidut tavoitteet. Punnan kurssi pysyi viennin kannalta hyvällä tasolla. Raaka-aineiden ja tuotantotekijöiden hinnankorotukset pystyttiin kattamaan hinnankorotuksilla.

MYyntI JA TUOTANTO

Vuoden 1997 aikana tehtiin uudet tuotantoennätykset kokonaistuotannossa (91.266 m³) ja pinnoituksessa (35.354 m³). Tämän mahdollisti keväällä käyttöönotettu uusi hiontalinja, perustuotantolinjojen hyvät käyntiasteet sekä tuotantotekniikan kehittäminen. Budjetoidut tuotanto- ja tulostavoitteet onnistuttiin rikkomaan.

HENKILÖSTÖ

Henkilökunnan määrä oli vuoden aikana keskimäärin 83 ja vuoden lopussa 84 henkilöä.

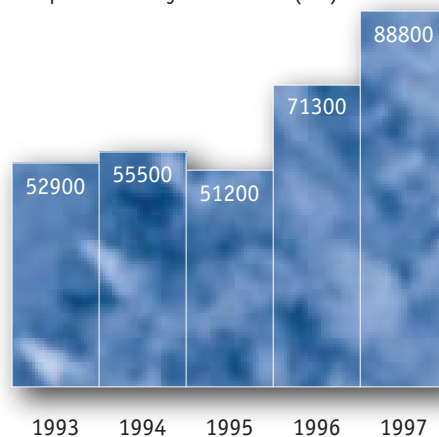
KEHITYSTOIMINTA JA INVESTOINNIT

Tarkastelujakson mittavin investointi oli uuden hiomalinjan asentaminen ja käyttöön otto. Linjan pääkoneet toimittivat Steinemann AG sekä Sunds Defibrator Panelhandling Oy. Uusi linja käynnistyi hyvin ilman isoja teknisiä ongelmia. Lisäksi toteutettiin muutama pienempi investointi, joilla lisättiin lähinnä käyntivarmuutta ja parannettiin laatua.

TULEVAISUUDEN NÄKYMÄT

Vuodelle 1998 odotetaan tuotannon kasvavan edelleen n. 10 % verrattuna vuoteen 1997.

Ultipro lastulevyn tuotanto (m³)





SAHATAVARA

YLEISTÄ

Sahatavaran kysyntä oli kertomusvuoden alussa hyvä. USA:n ja Japanin korkeana jatkunut rakentamisaktiivisuus piti markkinat tasapainossa vuoden alkupuoliskolla huolimatta kasvavista sahausmääristä useimmissa tuottajamaissa.

Kesän aikana alkoi ilmetä, että erityisesti Japanin markkinoilla on häiriöitä, jotka johtavat varastojen kasvuun ja sitä kautta toimitusten jarruttamiseen. Joidenkin yritysten osalla tämä johti nopeaan tuotannonsupistustarpeeseen, joka johti polkumyyn-teihin Euroopan markkinoilla. Syksyn aikana toimitushinnat laskivat kuitenkin vain hiukan, mutta kauppaa myöhempään toimituksiin käytiin jopa 30% alentuneilla hinnoilla.

MYyntI JA TUOTANTO

Tuotannollinen toiminta käynnistyi edellisen vuoden tulipalon jälkeen niin hyvin, että jo maaliskuussa oltiin budjetoidussa tuotantovauhdissa. Jälkikäsitellyä hankaloitti toimiminen yhden linjan varassa, ilman aiempaa joustavaa kolmen linjan järjestelmää.

Sahan tulos oli selvästi budjetoitua parempi. Suurin syy budjetoitua parempaan tulokseen oli oletettua korkeammat keskihinnat. Kustannukset pysyivät kohtuullisesti budjetissa huolimatta tulipalon jälkeisen sisäänajovaiheen ongelmista alkuvuonna.

HENKILÖSTÖ

Koko sahateollisuuden henkilökunnan määrä oli vuoden aikana keskimäärin 148 ja vuoden lopussa 154 henkilöä.

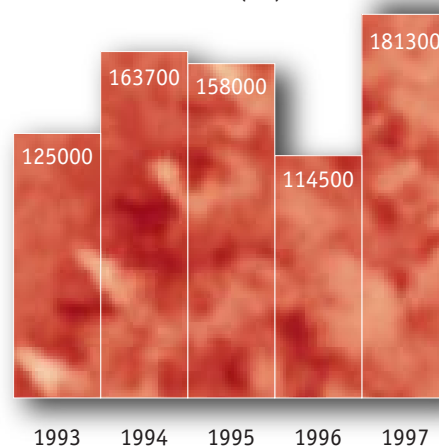
KEHITYSTYÖ JA INVESTOINNIT

Sahan osalta vuotta sävytti edelleen jälleenrakentaminen. Konttori-sosiaalitila-ruokalarakennus valmistui syksyllä samanaikaisesti uuden korjaamon kanssa. II-tasaamon rakennustyöt alkoivat syksyllä, ja linja valmistuu kokonaisuudessaan toukokuussa 1998.

TULEVAISUUDEN NÄKYMÄT

Tulosodotukset vuodelle 1998 ovat alhaiset. Voimakas keskihintojen lasku tulee toteutumaan alkuvuonna. Loppuvuodelle ennustetaan yleisesti nousevia hintoja, mutta hintojen nousunopeus saattaa jäädä alhaiseksi. Kokorunkoaseman tekninen ja kaupallinen sisäänajo tulee asettamaan haasteita myös vuodelle 1998.

Sahatavaran tuotanto (m³)



SAHATARAVARAN JATKOJALOSTEET

YLEISTÄ

Vuoden 1997 alkua sävytti verrattain vilkas sahatavaran kysyntä. Tilanne jatkui koko vuoden hyvänä, eikä edes sahatavaramarkkinoilla loppuvuonna koettu voimakas markkinoiden heikkeneminen päässyt vaikuttamaan vuoden tulokseen.

MYYNТИ JA TUOTANTO

Sahatavaran jatkojalostuksen tuoteryhmittäiset tuotannot saavuttivat sekä höylätavaran että kattoristikoiden osalta ennätystason. Höylätavaran tuotanto oli 60.504 m³ (edellisvuonna 33.800 m³). Kattoristikoita valmistettiin 16.223 kpl (edellisvuonna 12.606 kpl).

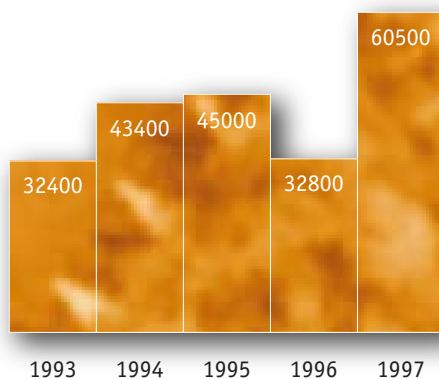
TALOUS

Sahatavaran jatkojalostuksen liikevaihto oli 82,1 mmk, mikä ylittää budjetin 18,7 mmk:lla. Myös tulos mudostui hyväksi ylittäen budjettitavoitteet.

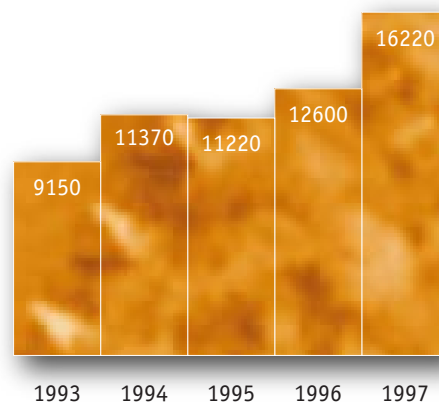
KEHITYSTOIMINTA JA INVESTOINNIT

Strategisesti kauaskantoisena voidaan pitää päätöstä pre-cut talotuotannon aloittamisesta. Solmimme joulukuussa Rautakeskon kanssa markkinointisopimuksen talorunkojen myymisestä kotimaan markkinoille.

Höyläämön tuotanto (m³)



Kattoristikko tuotanto (kpl)







YLEISTÄ

Vilkon Oy:n tuotteiden kysyntä säilyi hyvällä tasolla koko vuoden. Viennin osuus koko liikevaihdosta oli 52 prosenttia. Eniten kasvoi vienti Kauko-Itään. Suurin kysynnän kasvu kohdistui mailanvarsiin, missä budjetti ylittyi selvästi. Vilkon Oy:n tuotteet olivat esillä toukokuussa Interzum-messuilla Kölnissä, jossa ne herättivät paljon kiinnostusta.

TALOUS

Vilkon Oy:n liikevaihto kasvoi lähes 20% ja oli 53,1 mmk. Liikevoitto oli noin 6,6 mmk, kun se edellisenä vuonna oli 5,2 mmk. Tulosta voidaan pitää hyvänä, vaikka budjettitasausta hieman jäätiinkin.

INVESTOINNIT

Tilikauden bruttoinvestoinnit olivat yli 10 mmk. Viilutehtaalla suurin hanke oli 100"-sorvilinjan modernisointi. Selvästi suurin hanke viime vuonna oli uuden liimalevylinjan vaatimat investoinnit, jotka saatiin valmiiksi vuoden lopulla.

HENKILÖSTÖ

Henkilökunnan määrä oli vuoden aikana keskimäärin 97 ja vuoden lopussa 120 henkilöä. Eri osastoilta koottu oppisopimusryhmä aloitti viime vuonna opinnot. Kiinnostus oppisopimusopintoja kohtaan oli suurta.

TULEVAISUUDEN NÄKYMÄT

Tilaukset arvo oli vuodenvaihteessa 13,4 mmk jakautuen melko tasaisesti eri tuoteryhmille. Liimalevymarkkinoita tutkittiin vuoden aikana sekä viennissä että kotimaassa intensiivisesti. Tuote on herättänyt paljon kiinnostusta markkinoilla. Linjan käyntiinlähde lykkääntyi valitettavasti vuoden 1998 puolelle. Lähiajan tärkeimpiä tavoitteita on liimalevytuotannon käynnistyminen ja linjan antamien mahdollisuuksien täysi hyödyntäminen.

LAATU, YMPÄRIÖSTÖ, TURVALLISUUS

Vilkolla aloitettiin ensimmäisenä Koskitukki-konsernissa systemaattinen Jatkuvan Parantamisen Ohjelma. Käytäntö levisi vuoden aikana mm. Järvelän vaneritehtaalle.



YLEISTÄ

Kotimaan rakentaminen oli kertomusvuonna hyvässä kasvussa. Erityisesti pääkaupunkiseudulla toteutettiin viime vuosina siirrettyjä rakennushankkeita. Omakotirakentamisessa aloitukset kasvoivat noin 20 %:lla, 9000 taloon (edellisvuonna 7400 taloa). Myös talopakettien osuus aloituksista kasvoi 5 %-yksikköä. Talopakettien kokonaismarkkina kasvoi siis peräti 1000 yksikköä. Kasvusta huolimatta käyttämätöntä kapasiteettia on siinä määrin, että hintojen nousu jäi marginaaliseksi.

MYynti JA TUOTANTO

Herrala-Talot Oy:n toimitukset alkoivat toukokuussa. Hyvin sujuneen kaupankäynnin ansiosta budjetti ylitettiin kotimaassa 50 %:lla, ja liikevaihtoa kertyi ensimmäiseltä tilikaudelta 26,7 mmk. Viennin osalta budjetista jäätettiin lähinnä toimitusten lykkäytymisen takia. Tuloksellisesti vuosi oli heikko. Monenlaiset aloitus- ja kehityskustannukset organisaation ja toimintojen eri tasoilla verottivat tulosta.

HENKILÖSTÖ

Yhtiön organisaatio kehittyi koko vuoden ajan. Henkilöstömäärä oli tilikaudella keskimäärin 34 ja vuoden lopulla 62 henkilöä. Edustajaverkko kehittyi vuoden aikana odotetusti. Vuoden lopussa päämarkkina-alueella, Etelä-Suomessa, oli pääosin kattava verkosto. Viennin myyjäverkosto kehittyi puolestaan odotettua hitaammin. Asennusryhmien osalta kapasiteetti vastasi myyntitilannetta. Vuotta 1998 silmälläpitäen organisaatiota kasvatettiin jo syksyllä toiminnan laadun ja tuotekehityksen varmistamiseksi.

LAATU, YMPÄRISTÖ, TURVALLISUUS

Laatujärjestelmän asteittainen käyttöönotto kohotti selkeästi laatutasoa ja asiakastytyväisyyttä. Laadun kehittämisessä korostetaan asiakaskeskeisyyttä sekä ulkoisesti että sisäisten toimintojen välisten tehtäväkuvausten osalta. Vuoden 1998 päätavoite on huippuluokkaa olevan asiakastytyväisyyden saavuttaminen.

TULEVAISUUDEN NÄKYMÄT

Näkymät vuodelle 1998 ovat kohtuulliset. Kysyntäennusteet lupaavat kasvun jatkuvan. Tosin monissa kunnissa pula hyvistä tonteista rajoittaa rakentamisaktiivisuutta. Talvikaudella 1997–1998 toteutettavat lukuisat koulutukset takaavat toiminnan ja tuotteen hyvän laadun pitkälle eteenpäin.



