

Vuosikertomus 1998

 neomarkka

NEOMARKKA OYJ:N VUOSIKERTOMUS 1998

SISÄLLYS

Neomarkka lyhyesti	1
Hallitus	2
Hallituksen toimintakertomus	3
Konsernituloslaskelma	5
Konsernitase	6
Konsernin rahoituslaskelma	7
Emoyhtiön tuloslaskelma	8
Emoyhtiön tase	9
Emoyhtiön rahoituslaskelma	10
Tilinpäätöksen laadintaperiaatteet	11
Emoyhtiön ja konsernin liitetiedot	12
Hallituksen ehdotus voitonjaoksi	16
Tilintarkastuskertomus	17
Tunnusluvut	18
Tunnuslukujen laskentakaavat	19
Osakevaihto ja kurssikehitys, omistajasuhteet	20
Tietoja osakkeenomistajille	21



Neomarkka lyhyesti

Neomarkka, entinen Metsämarkka, on sijoitusyhtiö, jonka osakkeet noteerataan Helsingin Pörssin I-listalla.

Neomarkan sijoituskohteet haetaan ensisijaisesti vakailta infrastruktuuritoimialoilta, kuten puhelin-yhtiöistä, energiayhtiöistä, vesi- ja viemäryhtiöistä sekä osittain jätehuolto-yhtiöistä.

Yhtiö sijoittaa ensi sijassa osakkeisiin, osuuksiin ja muihin arvopapereihin.

Sijoitukset ovat pääosin vähemmistöosuuksia noteeraamattomista pohjoismaisista yhtiöistä. Neomarkan sijoitusten painopiste tulee olemaan Suomessa.



Neomarkka Oyj:n hallituksen jäseniä 9.10.1998 alkaen ovat
Claes Werkell, Timo Löyttyniemi, Tom Schubert, Kari Haavisto ja Ralf Lehtonen.

NEOMARKAN HALLITUS

PUHEENJOHTAJA

Varatuomari, asianajaja **Tom Schubert**, Helsinki
Syntynyt 1950
Asianajotoimisto Roschier-Holmberg & Waselius Oy:n
osakas
Norvestia Oyj:n hallituksen puheenjohtaja ja
hallituksen jäsen useissa suomalaisissa yhtiöissä ja säätiöissä
Neomarkan osakeomistus: 0

VARAPUHEENJOHTAJA

Johtaja **Claes Werkell**, Tukholma
Oikeustieteen kandidaatti, syntynyt 1952
AB Havsfrun-konsernin toimitusjohtaja ja hallituksen jäsen
Norvestia Oyj:n hallituksen jäsen
Neomarkan osakeomistus: 0

JÄSENET

Kari Haavisto, Helsinki
Kauppatieteen lisensiaatti, syntynyt 1941
Metsäliitto-yhtymän finanssijohtaja
Hallituksen jäsen joissakin muissa suomalaisissa yhtiöissä
Neomarkan osakeomistus: 0

Ralf Lehtonen, Espoo

Valtiotieteen maisteri, syntynyt 1937
Cultor Oyj:n, Norvestia Oyj:n, sekä joidenkin muiden
suomalaisten yhtiöiden hallituksen jäsen
Mandatum Pankki Oyj:n hallintoneuvoston jäsen
Neomarkan osakeomistus: 0

Timo Löyttyniemi, Espoo

Kauppatieteen tohtori, syntynyt 1961
Norvestia Oyj:n toimitusjohtaja
Neomarkan osakeomistus: 0

Hallituksen toimintakertomus 1998

METSÄMARKASTA NEOMARKAKSI

Marraskuussa 1997 Oy Lännen Metsä Ab ja Oy Sijoitus Forestia Ab sulautuivat Oy Metsämarkka Ab:hen. Yhtiö toimi sen jälkeen pääasiallisesti metsäteollisuuden kehitys- ja sijoitusyhtiönä.

Syyskuussa 1998 Norvestia Oyj osti Osuuskunta Metsäliitolta 3 % Metsämarkkan osakepääomasta, joka vastasi 32,6 % äänistä. Marraskuussa 1998 Norvestia teki julkisen, rajoitetun ostotarjouksen Metsämarkkan osakkeenomistajille. Ostotarjous käsitti korkeintaan 20 % yhtiön osakepääomasta. Tarjouksen seurauksena Norvestia osti 1.207.702 osaketta, joka edustaa 20,0 % osakepääomasta ja 13,9 % äänistä. Vuoden lopussa Norvestia omisti 23,8 % Neomarkan osakepääomasta ja 47,0 % äänistä.

Yhtiön ylimääräinen yhtiökokous pidettiin 9.10.1998. Kokouksessa päätettiin yhtiöjärjestyksen muutoksista. Yhtiön toiminimi muutettiin Neomarkka Oyj:ksi, ruotsiksi Neomarkka Abp. Yhtiön toimialapykälä muutettiin siten, että sijoitustoiminnan painopiste ei enää ole metsäteollisuudessa. Yhtiökokouksessa valittiin uusi hallitus. Kokouksessaan samana päivänä uusi hallitus päätti uudesta toimintasuunnitelmasta, minkä mukaan sijoituskohteet etsitään lähinnä vakailta infrastruktuurialueilta, ns. utilities-sektorilta. Näiden toimialojen yhtiöitä ovat esimerkiksi puhelin-, energia-, vesi- ja viemäri- sekä jätehuolto-yhtiöt. Sijoitukset ovat pääosin vähemmistöosuuksia noteeraamattomista pohjoismaisista yhtiöistä. Neomarkan sijoitusten painopiste tulee olemaan Suomessa.

LIIKEVAIHTO, TULOS JA RAHOITUS

Konsernin liikevaihto oli 104,1 miljoonaa markkaa (5,0 Mmk v. 1997). Liiketoiminnan muihin tuottoihin on kirjattu kiinteäkorkoisen, pitkäaikaisen lainan myynnistä saatu pääomavoitto, 26,5 miljoonaa markkaa.

Kulut olivat 3,7 miljoonaa markkaa (3,7 Mmk).

Taseessa aktivoidut osakeantikulut poistettiin kokonaisuudessaan ja poistot olivat 7,8 miljoonaa markkaa (1,1 Mmk) ja liikevoitto 34,2 miljoonaa markkaa (8,7 Mmk). Rahoitustuotot, joista on vähennetty korkokulut, olivat 1,3 miljoonaa markkaa (0,9 Mmk) ja tulos rahoituserien jälkeen 35,6 miljoonaa markkaa (9,6 Mmk).

Tilikauden voitto verojen jälkeen oli 26,4 miljoonaa markkaa (11,8 Mmk). Tulos osaketta kohti oli 4,38 markkaa (1,65 mk). Omavaraisuusaste oli vuoden lopussa 97,6 % (97,4 %). Rahoitusasema oli hyvä koko vuoden. Oma pääoma osaketta kohti oli 56,68 markkaa (54,29 mk) ja substanssiarvo piilevän verovelan jälkeen oli 56,79 markkaa/osake (54,28 mk).

SJOITUKSET

Yhtiön aikaisemman sijoituspolitiikan mukaisesti varat pyrittiin sijoittamaan metsäteollisuuteen tai sitä lähellä

olevaan teollisuuteen. Kertomusvuoden lokakuussa hyväksytyyn toimintasuunnitelman mukaisesti aikaisemmat sijoitukset realisoitiin. Uudet sijoitukset on kohdistettu utilities-sektorin yhtiöihin.

Vuoden 1998 lopussa yhtiö oli tehnyt sijoituksia noteerattuihin puhelin- ja energia-yhtiöihin 58,2 miljoonan markan arvosta sekä noteeraamattomiin puhelinyhtiöihin 18,9 miljoonan markan arvosta.

Pitkäaikaisia lainasaamisia yhtiöllä oli 10 miljoonaa markkaa, mitkä sopimuksen mukaan on maksettu helmikuussa 1999.

Yhtiö oli sijoittanut rahamarkkinoille yritys- ja sijoitustodistusten muodossa 232 miljoonaa markkaa.

INVESTOINNIT

Yhtiöllä ei ole ollut sijoituksia käyttöomaisuuteen vuonna 1998.

SUBSTANSSIARVO

Substanssiarvo/osake ennen piilevää verovelkaa 31.12.1998 oli 56,83 markkaa. Substanssiarvo piilevän verovelan jälkeen oli 56,79 markkaa.

SUBSTANSSIARVOLASKELMA 31.12.1998

	1998 Mmk	1997 Mmk
VARAT		
Käyttöomaisuus	10,0	219,1
Vaihto-omaisuus	77,5	72,3
Rahoitusomaisuus	264,2	49,2
Varat yhteensä	351,7	340,6
VIERAS PÄÄOMA		
Lyhytaikainen	8,5	9,7
Substanssiarvo ennen piilevää verovelkaa	343,2	330,8
Piilevä verovelka	0,2	3,0
Substanssiarvo piilevän verovelan jälkeen	343,0	327,8
Osakkeiden lukumäärä, kpl	6 038 960	6 038 960
Substanssiarvo/osake ennen piilevää verovelkaa, mk	56,83	54,78
Substanssiarvo/osake piilevän verovelan jälkeen, mk	56,79	54,28

Julkisesti noteeratut arvopaperit on arvostettu viimeiseen kaupantekokurssiin 30.12.1998. Mikäli kaupantekokurssia ei ole ollut, on käytetty ostonoteerausta. Käyttöomaisuuteen kirjattu pitkäaikainen lainasaatava on arvostettu nimellisarvoon. Yhtiöllä ei kertomusvuonna ollut sijoituksia johdannaisiin.

HALLINTO

Varsinaisessa yhtiökokouksessa 2.4.1998 valittiin seuraava hallitus:

Puheenjohtaja

Eero Kerttula

Maanviljelijä, syntynyt 1934

Hannu Ruotsalainen

Varatuomari, syntynyt 1958

Kimmo Varjovaara

Kauppätieteen maisteri, syntynyt 1943

Kyösti Moilanen

Maanviljelijä, syntynyt 1955

Matti Arpiainen (toim. joht. 31.5.1998 asti)

Metsäteknikko, syntynyt 1942

Ylimääräisessä yhtiökokouksessa 9.10.1998

valittiin uusi hallitus:

Puheenjohtaja

Varatuomari, asianajaja Tom Schubert, Helsinki

Syntynyt 1950

Varapuheenjohtaja

Johtaja Claes Werkell, Tukholma

Oikeustieteen kandidaatti, syntynyt 1952

Kari Haavisto, Helsinki

Kauppätieteen lisensiaatti, syntynyt 1941

Ralf Lehtonen, Espoo

Valtiotieteen maisteri, syntynyt 1937

Timo Löyttyniemi, Espoo

Kauppätieteen tohtori, syntynyt 1961

Varajäsenet

Veli-Matti Mynttinen, Kerava

Kauppätieteen maisteri, syntynyt 1955

Metsä-Serla Oyj:n varatoimitusjohtaja

Neomarkan osakeomistus: 0

Professori Olle Isaksson, Göteborg

Syntynyt 1943

Endokrinologian professori (Göteborg)

Norvestia Oyj:n hallituksen varapuheenjohtaja,

Investment AB Buren ja AB Havsfrunin hallituksen jäsen

Neomarkan osakeomistus: 0

Toimitusjohtaja (1.6.1998 alkaen)

Sampo Schlobohm, Espoo

ekonomi, syntynyt 1944

Neomarkan osakeomistus: 0

Tilintarkastajat

KHT-yhteisö SVH Pricewaterhouse Coopers Oy

KHT-yhteisö Oy KPMG Wideri Ab (9.10.1998 alkaen)

TYÖVALIOKUNTA

Yhtiöllä on hallituksen perustama työvaliokunta tiettyä, etupäässä juoksevia, merkittäviä asioita varten. Valiokuntaan kuuluvat Timo Löyttyniemi (puheenjohtaja), Claes Werkell ja Sampo Schlobohm.

TILINTARKASTUSVALIOKUNTA

Tilintarkastusvaliokunnan tehtävänä on tilintarkastajien työn sekä sen yhteydessä ilmenneiden asioiden tiivis seuranta. Tilintarkastusvaliokunta raportoi hallitukselle säännöllisesti. Valiokunnan jäseniä ovat Kari Haavisto (puheenjohtaja) ja Tom Schubert.

OSINKOPOLITIIKKA

Yhtiön tavoitteena on tasainen osingonjako, joka yhdessä osakkeen arvonnousun kanssa antaa osakkeenomistajille hyvän kokonaistuoton.

VUOSI 1999

Neomarkka vahvistaa organisaatiotaan ensimmäisen vuosineljänneksen aikana. Yhtiöön on jo rekrytoitu utilities-toimialaa tuntevat henkilöt sekä talouspäällikkö.

Yhtiö on myös vuokrannut toimitilat Helsingistä, osoitteesta Mikonkatu 1 B, mihin muutto on tapahtunut tammikuussa.

Neomarkka jatkaa panostamistaan sijoituksiin uuden strategian mukaisesti. Sekä puhelin- että energiassektori Suomessa ovat nopeassa kehitysvaiheessa ja monet utilities-sektorin yritykset tulevat kohtaamaan aivan uuden kilpailutilanteen.

Neomarkka on tietävästi ainoa pohjoismainen sijoitusyhtiö, joka erikoistuu utilities-toimialalle. Strategiana on tarjota yhteistyökumppaneille lisäarvoa yhdistämällä sijoittaminen, alan osaaminen sekä riippumattomuus. Neomarkka tulee toimimaan luotettavana ja pitkäaikaisena sijoittajana, samalla osallistuen pääasiassa vähemmistöomistajana yritysten kehitykseen.

Konsernituloslaskelma

Mk	1.1.-31.12.1998	1.1.-31.12.1997
LIKEVAIHTO	104 091 883,77	4 973 933,20
Muut liiketoiminnan tuotot	40 920 055,37	12 646 015,30
Ostot tilikauden aikana	-99 270 960,85	-4 113 158,00
Henkilöstökulut	-160 966,30	-76 939,80
Poistot	-7 849 096,15	-1 126 521,85
Muut liiketoiminnan kulut	-3 517 305,82	-3 583 396,44
	-110 798 329,12	-8 900 016,09
LIKEVOITTO	34 213 610,02	8 719 932,41
Rahoitustuotot ja -kulut	1 349 173,61	865 791,64
Voitto ennen satunnaisia eriä	35 562 783,63	9 585 724,05
Satunnaiset erät	0,00	6 976 525,96
Voitto ennen veroja	35 562 783,63	16 562 250,01
Välittömät verot	-9 117 911,63	-4 785 859,37
Tilikauden voitto	26 444 872,00	11 776 390,64

Konsernitase

Mk	31.12.1998	31.12.1997
VASTAAVAA		
Pysyvät vastaavat		
Aineettomat hyödykkeet	0,00	7 829 749,26
Aineelliset hyödykkeet	0,00	38 846,89
Muut sijoitukset	10 000 000,00	217 616 132,00
	10 000 000,00	225 484 728,15
Vaihtuvat vastaavat		
Vaihto-omaisuus	77 132 293,43	61 962 345,49
Lyhytaikaiset saamiset	0,00	1 813 044,50
Siirtosaamiset	709 118,04	10 986 159,45
Rahoitusarvopaperit	232 008 656,26	14 985 294,92
Rahat ja pankkisaamiset	30 957 892,51	21 361 169,00
	340 807 960,24	111 108 013,36
Vastaavaa yhteensä	350 807 960,24	336 592 741,51
VASTATTAVAA		
OMA PÄÄOMA		
Osakepääoma	301 948 000,00	301 948 000,00
Omien osakkeiden rahasto	97 466,70	97 466,70
Vararahasto	7 161 250,00	7 161 250,00
Kertyneet voittovarot	6 660 962,70	6 900 475,56
Tilikauden tulos	26 444 872,00	11 776 390,64
	342 312 551,40	327 883 582,90
Oma pääoma yhteensä	342 312 551,40	327 883 582,90
VIERAS PÄÄOMA		
Pitkäaikainen vieras pääoma	0,00	2 000 000,00
Ostovelat	921 567,84	357 068,00
Siirtovelat	5 899 944,30	4 826 886,91
Muut lyhytaikaiset velat	1 673 896,70	1 525 203,70
	8 495 408,84	8 709 158,61
Vieras pääoma yhteensä	8 495 408,84	8 709 158,61
Vastattavaa yhteensä	350 807 960,24	336 592 741,51

Konsernin rahoituslaskelma 1998

Mk

1998

Liiketoiminta

Liikevoitto	34 213 610,02
Oikaisut liikevoittoon (poistot)	7 849 096,15
Nettokäyttöpääoman muutos	-218 316 973,14
Korkotuotot	1 080 425,87
Korkokulut	-14 842,86
Tulosvaikutteinen fuusiovoitto	0,00
Muut rahoituserät	283 590,60
Verot	-9 117 911,63
Liiketoiminnan nettokassavirta	-184 023 004,99

Investoinnit

Osakkeiden ostot	0,00
Muun käyttöomaisuuden ostot	0,00
Muun käyttöomaisuuden myynnit	19 500,00
Muiden pitkäaikaisten sijoitusten lisäys	0,00
Muiden pitkäaikaisten sijoitusten vähennys	207 616 132,00
Investointien kassavirta yhteensä	207 635 632,00

Kassavirta ennen rahoitusta 23 612 627,01

Rahoitus

Pitkäaikaisten lainojen nostot	0,00
Pitkäaikaisten lainojen lyhennykset	-2 000 000,00
Osingonjako	-12 077 920,00
Saadut ja maksetut konserniavustukset	0,00
Osakeanti	0,00
Vanhentuneet osingot	62 016,50
Rahoitus yhteensä	-14 015 903,50

Likvidien varojen lisäys/vähennys	9 596 723,51
Likvidit varat 1.1.	21 361 169,00

Likvidit varat 31.12. 30 957 892,51

Neomarkka Oyj muodosti konsernin ensimmäisen kerran vuonna 1997 joten ensimmäinen rahoituslaskelma on tilikaudelta 1998.

Emoyhtiön tuloslaskelma

Mk	1.1.-31.12.1998	1.1.-31.12.1998
Liikevaihto	100 869 687,62	4 973 933,20
Muut liiketoiminnan tuotot	40 920 055,37	12 646 015,30
Ostot tilikauden aikana	-94 945 343,51	-4 113 158,00
Henkilöstökulut	-160 966,30	-76 939,80
Poistot	-7 849 096,15	-1 126 521,85
Muut liiketoiminnan kulut	-3 515 225,82	-3 595 263,16
	-106 470 631,78	-8 911 882,81
Liikevoitto	35 319 111,21	8 708 065,69
Rahoitustuotot ja -kulut	1 312 908,23	844 267,76
Voitto ennen satunnaisia eriä	36 632 019,44	9 552 333,45
Satunnaiset erät	-1 100 000,00	6 976 525,96
Voitto ennen veroja	35 532 019,44	16 528 859,41
Välittömät verot	-9 109 032,00	-4 790 221,00
Tilikauden voitto	26 422 987,44	11 738 638,41

Emoyhtiön tase

Mk	31.12.1998	31.12.1997
VASTAAVAA		
Pysyvät vastaavat		
Aineettomat hyödykkeet	0 00	7 829 749,26
Aineelliset hyödykkeet	0 00	38 846,89
Muut sijoitukset	11 015 480,00	218 631 612,00
	11 015 480,00	226 500 208,15
Vaihtuvat vastaavat		
Vaihto-omaisuus	77 132 293,43	61 962 345,49
Myyntisaamiset	0,00	1 813 044,50
Siirtosaamiset	709 118,04	10 985 950,45
Rahoitusarvopaperit	232 008 656,26	14 985 294,92
Rahat ja pankkisaamiset	30 959 452,07	21 251 102,67
	340 809 519,80	110 997 738,03
Vastaavaa yhteensä	351 824 999,80	337 497 946,18
VASTATTAVAA		
Oma pääoma		
Osakepääoma	301 948 000,00	301 948 000,00
Omien osakkeiden rahasto	97 466,70	97 466,70
Vararahasto	7 161 250,00	7 161 250,00
Kertyneet voittovarot	6 526 298,01	6 803 563,10
Tilikauden tulos	26 422 987,44	11 738 638,41
	342 156 002,15	327 748 918,21
Vieras pääoma		
Pitkäaikainen vieras pääoma	0,00	2 000 000,00
Ostovelat	921 567,84	357 068,00
Siirtovelat	5 973 533,11	5 016 756,27
Muut lyhytaikaiset velat	1 673 896,70	1 525 203,70
Velat konserniyhtiöille	1 100 000,00	850 000,00
	9 668 997,65	9 749 027,97
Vieras pääoma yhteensä	9 668 997,65	9 749 027,97
Vastattavaa yhteensä	351 824 999,80	337 497 946,18

Emoyhtiön rahoituslaskelma

Mk	1998	1997
Liiketoiminta		
Liikevoitto	35 319 111,21	8 708 065,69
Oikaisut liikevoittoon (poistot)	7 849 096,15	1 126 521,85
Nettokäyttöpääoman muutos	-218 183 462,69	-53 593 093,13
Korkotuotot	1 080 425,87	750 832,57
Korkokulut	-49 809,44	-23 375,21
Tulosvaikutteinen fuusiovoitto	0,00	6 976 525,96
Muut rahoituserät	282 291,80	116 810,40
Verot	-9 109 032,00	-4 790 221,00
Liiketoiminnan nettokassavirta	-182 811 379,10	-40 727 932,87
Investoinnit		
Osakkeiden ostot	0,00	-1 015 480,00
Muun käyttöomaisuuden ostot	0,00	-5 091 082,00
Muun käyttöomaisuuden myynnit	19 500,00	1 000,00
Muiden pitkäaikaisten sijoitusten lisäys	0,00	-107 616 132,00
Muiden pitkäaikaisten sijoitusten vähennys	207 616 132,00	0,00
Investointien kassavirta yhteensä	207 635 632,00	-113 721 694,00
Kassavirta ennen rahoitusta	24 824 252,90	-154 449 626,87
Rahoitus		
Pitkäaikaisten lainojen nostot	0,00	2 000 000,00
Pitkäaikaisten lainojen lyhennykset	-2 000 000,00	0,00
Osingonjako	-12 077 920,00	-4 428 315,50
Annetut konserniavustukset	-1 100 000,00	0,00
Osakeanti	0,00	177 575 500,00
Vanhentuneet osingot	62 016,50	187 339,00
Rahoitus yhteensä	-15 115 903,50	175 334 523,50
Likvidien varojen lisäys/vähennys	9 708 349,40	20 884 896,63
Likvidit varat 1.1.	21 251 102,67	366 206,04
Likvidit varat 31.12.	30 959 452,07	21 251 102,67

Tilinpäätöksen laadintaperiaatteet

KONSERNITILINPÄÄTÖKSEN LAAJUUS JA LAADINTAPERIAATTEET

Konsernitilinpäätökseen sisältyy emoyhtiö Neomarkka Oyj sekä sen sataprosenttisesti omistama tytäryhtiö Alnus Oy. Kummankin yhtiön kotipaikka on Helsinki.

Konsernitilinpäätös on laadittu kirjanpitolautakunnan yleisohjeen mukaisesti.

Konsernin sisäiset liiketapahtumat sekä keskinäiset saatavat ja velat on eliminoitu. Sisäiset omistussuhteet on eliminoitu hankintamenomenetelmää käyttäen.

ARVOSTUSPERIAATTEET

Pysyvät vastaavat

Aineettomiin hyödykkeisiin kirjattu Lännen Metsän perustamiskulujen loppu jäännösarvo, mk 7 829 749,16, on kirjattu kokonaisuudessaan kuluksi tilikaudella 1.1. - 31.12.1998.

Koko käyttöomaisuus on emoyhtiön omistuksessa. Käyttöomaisuuden tasearvot perustuvat alkuperäisiin hankintamenoihin. Suunnitelman mukaiset poistot aineellisista hyödykkeistä vastaavat verolaissa säädettyä enimmäismäärää. Muut pitkävaikutteiset menot poistetaan 5 vuoden aikana.

Pysyvissä vastaavissa olevat pitkäaikaiset lainasaamiset on arvostettu nimellisarvoon.

Vaihto-omaisuus

Konsernin osakkeet ja muut arvopaperit, jotka muodostavat vaihto-omaisuuden, on arvostettu alimman arvon periaatteen mukaan joko hankintahintaan tai tilinpäätöspäivän pörssikurssiin tai vastaavaan kurssinoteeraukseen. Yhtiön arvopaperit kirjataan vaihto-omaisuuteen. Vaihto-omaisuuden hankinta-arvo lasketaan kauppaerittäin FIFO-periaatetta käyttäen.

Tilinpäätösperiaatteiden muutos

Neomarkka Oyj tekee tilinpäätöksensä uuden kirjanpitolain vaatimusten mukaisesti. Edellisen vuoden vastaavat luvut on muutettu uuden kirjanpitolain vaatimusten mukaisiksi.

Yrityksen toiminnan luonteesta johtuen normaalisti rahoituseriin kirjattavista pitkäaikaisista lainasaamisista saatavat korkotuotot kirjataan liiketoiminnan muihin tuottoihin.

Emoyhtiön ja konsernin liitetiedot 31.12.1998

TULOSLASKELMAN LIITETIEDOT

Mk	Konserni 31.12.1998	Konserni 31.12.1997	Emoyhtiö 31.12.1998	Emoyhtiö 31.12.1997
Liikevaihdon erittely				
Arvopaperikaupan tuotot				
Myyntituotot	97 704 091,09	4 973 933,20	94 481 894,94	4 973 933,20
Osinkotuotot	4 972 065,17	0,00	4 972 065,17	0,00
Korkotuotot lyhytaikaisista sijoituksista	1 415 727,51	0,00	1 415 727,51	0,00
Liikevaihto yhteensä	104 091 883,77	4 973 933,20	100 869 687,62	4 973 933,20
Liiketoiminnan muut tuotot				
Käyttöomaisuuden myyntivoitot	59 868,00	3 571 200,00	59 868,00	3 571 200,00
Korkotuotot pitkäaikaisista sijoituksista	40 169 593,04	8 991 506,95	40 169 593,04	8 991 506,95
Korkotuotot joukkovelkakirjalainoista	690 594,33	83 308,35	690 594,33	83 308,35
Yhteensä	40 920 055,37	12 646 015,30	40 920 055,37	12 646 015,30
Ostot tilikauden aikana				
Pörssiosakkeiden ostot	-114 440 908,79	-3 468 065,80	-110 115 291,45	-3 468 065,80
Varaston muutos	15 169 947,94	-645 092,20	15 169 947,94	-645 092,20
Yhteensä	-99 270 960,85	-4 113 158,00	-94 945 343,51	-4 113 158,00
Vuoden 1997 käyttöomaisuuden myyntivoitto koostuu vuonna 1996 myytyjen Soinlahden Saha Oy:n osakkeiden kauppasopimukseen sisältyneen hinnantarkistusehdon mukaisesta hinnankorjauseurasta.				
Henkilöstökulut				
Palkat ja palkkiot	153 200,00	73 750,00	153 200,00	73 750,00
Eläkekulut	1 349,15	0,00	1 349,15	0,00
Muut henkilöstökulut	6 417,15	3 189,80	6 417,15	3 189,80
Yhteensä	160 966,30	76 939,80	160 966,30	76 939,80
Johdon palkat ja palkkiot				
Hallituksen jäsenet	153 200,00	65 750,00	153 200,00	65 750,00
Yhtiön toiminnan vaatimat henkilöstöpalvelut ostettiin konsernin ulkopuolelta.				
Poistot ja arvonalennukset				
Poistot aineettomista hyödykkeistä	7 829 749,16	1 124 477,28	7 829 749,16	1 124 477,28
Poistot aineellisista hyödykkeistä	19 346,89	2 044,57	19 346,89	2 044,57
Yhteensä	7 849 096,05	1 126 521,85	7 849 096,05	1 126 521,85
Muut liiketoiminnan kulut				
Muut liiketoiminnan kulut	3 517 305,82	3 583 396,44	3 515 225,82	3 583 396,44
Saman konsernin yrityksille			0,00	11 866,72
Yhteensä	3 517 305,82	3 583 396,44	3 515 225,82	3 595 263,16
Rahoitustuotot ja kulut				
Korkotuotot lyhytaikaisista sijoituksista	1 080 425,87	750 832,57	1 080 425,87	750 832,57
Muut rahoitustuotot	285 150,60	116 810,40	282 291,80	116 810,40
Korkokulut				
Saman konsernin yrityksille			-34 966,58	-21 523,88
Muille	-14 842,86	-1 851,33	-14 842,86	-1 851,33
Muut kulut	-1 560,00	0,00	0,00	0,00
Rahoitustuotot ja kulut yhteensä	1 349 173,61	865 791,64	1 312 908,23	844 267,76
Satunnaiset erät				
Satunnaiset tuotot				
Fuusiovoitot:				
Oy Lännen Metsä Ab	0,00	353 173,81	0,00	353 173,81
Oy Sijoitus Forestia Ab	0,00	6 623 352,15	0,00	6 623 352,15
Yhteensä	0,00	6 976 525,96	0,00	6 976 525,96
Satunnaiset kulut				
Konserniavustus Alnus Oy:lle			-1 100 000,00	0,00
Välittömät verot				
Tuloverot varsinaisesta toiminnasta	-9 957 579,00	-4 766 537,37	-9 948 965,00	-4 757 188,00
Edellisten tilikausien verot	839 667,37	-19 322,00	839 933,00	-33 033,00
Yhteensä	-9 117 911,63	-4 785 859,37	-9 109 032,00	-4 790 221,00

TASEEN LIITETIEDOT

Mk	Konserni 31.12.1998	Konserni 31.12.1997	Emoyhtiö 31.12.1998	Emoyhtiö 31.12.1997
KÄYTTÖOMAISUUS				
Aineettomat hyödykkeet				
Muut pitkävaikutteiset menot				
Hankintameno tilikauden alussa	9 930 485,54	4 881 295,00	9 930 485,54	4 881 295,00
Lisäykset	0,00	5 049 190,54	0,00	5 049 190,54
Kertyneet poistot tilikauden alussa	2 100 736,28	976 259,00	2 100 736,28	976 259,00
Kauden poistot	7 829 749,26	1 124 477,28	7 829 749,26	1 124 477,28
Jäännösarvo tilikauden lopussa	0,00	7 829 749,26	0,00	7 829 749,26
Aineelliset hyödykkeet				
Koneet ja kalusto				
Hankintameno tilikauden alussa	41 891,46	0,00	41 891,46	0,00
Lisäykset	0,00	41 891,46	0,00	41 891,46
Vähennykset	20 500,00	1 000,00	20 500,00	1 000,00
Kertyneet poistot tilikauden alussa	2 044,57	0,00	2 044,57	0,00
Kauden poistot	19 346,89	2 044,57	19 346,89	2 044,57
Jäännösarvo tilikauden lopussa	0,00	38 846,89	0,00	38 846,89
Käyttöomaisuusarvopaperit ja muut pitkäaikaiset sijoitukset				
Tytäryhtiöosakkeet				
Hankintameno tilikauden alussa			1 015 480,00	1 015 480,00
Lisäykset			0,00	0,00
Jäännösarvo tilikauden lopussa			1 015 480,00	1 015 480,00
Vaihtovelkakirjalainat				
Hankintameno tilikauden alussa	7 616 132,00	0,00	7 616 132,00	0,00
Lisäykset	0,00	7 616 132,00	0,00	7 616 132,00
Vähennykset	7 616 132,00	0,00	7 616 132,00	0,00
Jäännösarvo tilikauden lopussa	0,00	7 616 132,00	0,00	7 616 132,00
Lainasaamiset				
Hankintameno tilikauden alussa	210 000 000,00	110 000 000,00	210 000 000,00	110 000 000,00
Lisäykset	0,00	100 000 000,00	0,00	100 000 000,00
Vähennykset	200 000 000,00	0,00	200 000 000,00	0,00
Jäännösarvo tilikauden lopussa	10 000 000,00	210 000 000,00	10 000 000,00	210 000 000,00

Konserniyritykset

Osake	Määrä, kpl	Nimellisarvo, mk/osake	Kirjanpitoarvo, mk	Omistus yhtiöstä, %
Alnus Oy	1 000	1 000,00	1 015 480,00	100,0

Helsinki
Tilinpäätöshetki 31.12.1998, tilikauden pituus 12 kk.

Konsernin omistuksessa olevat käyttöomaisuuteen ja muihin pitkäaikaisiin sijoituksiin kuuluvat vaihto- ja muut joukkovelkakirjalainat**Lainasaamiset**

	Mk	Eräpäivä	Korko	Korkoperuste
Metsäliitto SW Oy	10 000 000,00	(18.4.2005)	korkojakson alun 12 kk:n helibor + 1,0%	
			maksettu helmikuussa 1999	

Mk	Konserni 31.12.1998	Konserni 31.12.1997	Emoyhtiö 31.12.1998	Emoyhtiö 31.12.1997
VAIHTO- JA RAHOITUSOMAISUUS				
Vaihto-omaisuus				
Noteeratut osakkeet	58 216 593,43	61 962 345,49	58 216 593,43	61 962 345,49
Osuudet	18 915 700,00	0,00	18 915 700,00	0,00
	77 132 293,43	61 962 345,49	77 132 293,43	61 962 345,49
Saamiset				
Myyntisaamiset	0,00	1 813 044,50	0,00	1 813 044,50
Siirtosaamiset	709 118,04	10 986 159,45	709 118,04	10 985 950,45
	709 118,04	12 799 203,95	709 118,04	12 798 994,95

Siirtosaamiset koostuvat korkosaamisista.

Mk	Konserni 31.12.1998	Konserni 31.12.1997	Emoyhtiö 31.12.1998	Emoyhtiö 31.12.1997
Rahoitusomaisuusarvopaperit				
Markkinarahatalletukset				
Jälleenhankintahinta	232 591 235,87	4 994 515,61	232 591 235,87	4 994 515,61
Kirjanpitoarvo	232 008 656,26	4 985 351,26	232 008 656,26	4 985 351,26
Erotus	582 579,61	9 164,35	582 579,61	9 164,35
Sijoitusrahasto				
Jälleenhankintahinta	0,00	10 196 574,50	0,00	10 196 574,50
Kirjanpitoarvo	0,00	9 999 943,66	0,00	9 999 943,66
Erotus	0,00	196 630,84	0,00	196 630,84
Yhteensä kirjanpitoarvo	232 008 656,26	14 985 294,92	232 008 656,26	14 985 294,92
Vaihto-omaisuus				
Pörssinoteeratut osakkeet				
Osake	Määrä, kpl	Nimellisarvo, mk	Kirjanpitoarvo, mk	Markkina-arvo, mk
Fortum Oyj	472 500	9 450 000,00	14 647 500,00	14 647 500,00
Espoon Sähkö Oyj	147 000	294 000,00	17 224 798,50	17 346 000,00
Tamfelt Oyj	7	70,00	833,33	833,33
Tampereen Puhelin Oyj	500 000	5 000 000,00	26 262 461,60	26 450 000,00
		14 744 070,00	58 135 593,43	58 444 333,33
Neomarkka Oyj	2 000	100 000,00	81 000,00	81 000,00
Pörssinoteeratut osakkeet yhteensä		14 844 070,00	58 216 593,43	58 525 333,33
Osuudet				
Osuudet	Määrä, kpl	Nimellisarvo, mk	Kirjanpitoarvo, mk	
Kuopion Puhelinyhdistys	2 285	9 140 000,00	18 915 700,00	
Mk				
OMA PÄÄOMA				
Osakepääoma 1.1.				
A-osakkeet	6 980 000,00	2 500 000,00	6 980 000,00	2 500 000,00
B-osakkeet	294 968 000,00	121 872 500,00	294 968 000,00	121 872 500,00
yhteensä	301 948 000,00	124 372 500,00	301 948 000,00	124 372 500,00
Suunnattu anti				
A-osakkeet		4 480 000,00		4 480 000,00
B-osakkeet		173 095 500,00		173 095 500,00
yhteensä		177 575 500,00		177 575 500,00
Osakepääoma 31.12.	301 948 000,00	301 948 000,00	301 948 000,00	301 948 000,00
Vararahasto 1.1.	7 161 250,00	7 161 250,00	7 161 250,00	7 161 250,00
Vararahasto 31.12.	7 161 250,00	7 161 250,00	7 161 250,00	7 161 250,00
Omien osakkeiden rahasto 1.1.	97 466,70	0,00	97 466,70	0,00
Siirto kertyneistä voittovaroista	0,00	97 466,70	0,00	97 466,70
Omien osakkeiden rahasto 31.12.	97 466,70	97 466,70	97 466,70	97 466,70
Kertyneet voittovarot 1.1.	18 676 866,20	0,00	18 542 201,51	11 142 006,30
Lisäys	0,00	11 238 918,76	0,00	0,00
Osingonjako	-12 077 920,00	-4 428 312,50	-12 077 920,00	-4 428 312,50
Vanhentuneet osingot	62 016,50	187 336,00	62 016,50	187 336,00
Siirto omien osakkeiden rahastoon	0,00	-97 466,70	0,00	-97 466,70
Kertyneet voittovarot 31.12.	6 660 962,70	6 900 475,56	6 526 298,01	6 803 563,10
Tilikauden voitto	26 444 872,00	11 776 390,64	26 422 987,44	11 738 638,41
Oma pääoma yhteensä	342 312 551,40	327 883 582,90	342 156 002,15	327 748 918,21

Emoyhtiön osakepääoma jakaantuu osakelajeittain seuraavasti:

	1998		1997	
	Kpl	Mk	Kpl	Mk
A-sarja (20 ääntä/osake)	139 600	6 980 000,00	50 000	2 500 000,00
Suunnattu anti	0	0,00	89 600	4 480 000,00
	139 600	6 980 000,00	139 600	6 980 000,00
B-sarja (1 ääni/osake)	5 899 360	294 968 000,00	2 437 450	121 872 500,00
Suunnattu anti	0	0,00	3 461 910	173 095 500,00
	5 899 360	294 968 000,00	5 899 360	294 968 000,00
Yhteensä	6 038 960	301 948 000,00	6 038 960	301 948 000,00

Yhtiön hallussa on omia B-sarjan osakkeita 2 000 kappaletta nimellisarvoltaan 100 000,00 mk, hankintameno 97 466,70 mk. Osakkeiden osuus kokonaisosakemäärästä on 0,03 % ja äänimäärästä 0,02 %. Osakkeet ovat tulleet yhtiön haltuun Oy Sijoitus Forestia Ab:n sulautuessa 1.11.1997 Neomarkka Oyj:hin (ent. Metsämarkka Oyj).

Mk	Konserni 31.12.1998	Konserni 31.12.1997	Emoyhtiö 31.12.1998	Emoyhtiö 31.12.1997
Pitkäaikainen vieras pääoma				
Rahalaitoslainat	2 000 000,00	2 000 000,00	2 000 000,00	2 000 000,00
Vähennys	-2 000 000,00	0,00	-2 000 000,00	0,00
Pitkäaikainen vieras pääoma yhteensä	0,00	2 000 000,00	0,00	2 000 000,00
Lyhytaikainen vieras pääoma				
Ostovelat	921 567,84	357 068,00	921 567,84	357 068,00
Siirtovelat	5 899 944,30	4 826 886,91	5 891 330,30	4 817 537,54
Muut lyhytaikaiset velat	1 673 896,70	1 525 203,70	1 673 896,70	1 525 203,70
	8 495 408,84	6 709 158,61	8 486 794,84	6 699 809,24
Siirtovelat koostuvat lähinnä verovelasta.				
Velat samaan konserniin kuuluville yrityksille				
Velat konserniyhtiöille			1 100 000,00	850 000,00
Siirtovelat			82 202,81	199 218,73
			1 182 202,81	1 049 218,73
Lyhytaikainen vieras pääoma yhteensä	8 495 408,84	6 709 158,61	9 668 997,65	7 749 027,97
MUUT LIITETIEDOT				
Velat joiden vakuudeksi annettu arvopapereita				
Pitkäaikainen vieras pääoma				
Rahalaitoslainat	0,00	2 000 000,00	0,00	2 000 000,00
Pantatut arvopaperit	0,00	2 000 000,00	0,00	2 000 000,00
Pantatut arvopaperit yhteensä	0,00	2 000 000,00	0,00	2 000 000,00

Hallituksen ehdotus voitonjaoksi 1998

Yhtiökokouksen käytettävissä

edellisten tilikausien voittovarot	6 526 298,01
tilikauden 1998 voitto	26 422 987,44
	<hr/>
	32 949 285,45


Hallitus ehdottaa, että

osinkoa jaetaan 2,00 mk osakkeelle	12 077 920,00
voittovaratilille jätetään	20 871 365,45
	<hr/>
	32 949 285,45

Helsingissä helmikuun 9. päivänä 1999



Tom Schubert
puheenjohtaja



Kari Haavisto



Ralf Lehtonen



Timo Löyttyniemi



Claes Werkell



Sampo Schlobohm
toimitusjohtaja

Tilintarkastuskertomus

NEOMARKKA OYJ:N OSAKKEENOMISTAJILLE

Olemme tarkastaneet Neomarkka Oyj:n kirjanpidon, tilinpäätöksen ja hallinnon tilikaudelta 1.1. - 31.12.1998. Hallituksen ja toimitusjohtajan laatima tilinpäätös sisältää toimintakertomuksen sekä konsernin ja emoyhtiön tuloslaskelman, taseen, rahoituslaskelman ja liitetiedot. Suorittamamme tarkastuksen perusteella annamme lausunnon tilinpäätöksestä ja hallinnosta.


Tilintarkastus on suoritettu hyvän tilintarkastustavan mukaisesti. Kirjanpitoa sekä tilinpäätöksen laatimisperiaatteita, sisältöä ja esittämistapaa on tällöin tarkastettu riittävässä laajuudessa sen toteamiseksi, että tilinpäätös on olennaisilta osin oikein laadittu. Hallinnon tarkastuksessa on selvitetty hallituksen jäsenten ja toimitusjohtajan toiminnan lainmukaisuutta osakeyhtiölain säännösten perusteella.

Lausuntonamme esitämme, että tilinpäätös, joka osoittaa konsernin osalta voittoa 26 444 872,00 markkaa, on laadittu kirjanpitolain sekä tilinpäätöksen laatimista koskevien muiden säännösten ja määräysten mukaisesti. Tilinpäätös antaa kirjanpitolaisessa tarkoitettulla tavalla oikeat ja riittävät tiedot konsernin sekä emoyhtiön toiminnan tuloksesta ja taloudellisesta asemasta. Tilinpäätös konsernitilinpäätöksineen voidaan vahvistaa ja vastuuvapaus myöntää emoyhtiön hallituksen jäsenille ja toimitusjohtajalle tarkastamaltamme tilikaudelta. Hallituksen esitys tuloksen käsittelystä on osakeyhtiölain mukainen.

Olemme tutustuneet tilikauden aikana julkistettuun osavuositarkastukseen. Käsitksemme mukaan se on laadittu osavuositarkastuksia koskevien säännösten mukaisesti.


Helsingissä helmikuun 17. päivänä 1999

SVH Pricewaterhouse Coopers Oy
KHT-yhteisö



Esko Saarinen
KHT

Oy KPMG Wideri Ab
KHT-yhteisö



Wilhelm Holmberg
KHT

Taloudellista kehitystä kuvaavat tunnusluvut

(Vertailuvuosien luvut ovat emoyhtiön lukuja. Lisäksi vuosien 1994-1997 laskentaperusteita on muutettu vastaamaan päätyneen vuoden kirjauskäytäntöä.)

	1998	1997	1996	1995	1994
Liikevaihto, tmk	145 012	17 620	9 473	4 932	1 248
Liikevoitto/-tappio, tmk	34 214	8 720	7 275	4 767	1 189
% liikevaihdosta	23,6	49,5	76,8	96,6	95,2
Tulos ennen satunnaisia eriä, varauksia ja veroja, tmk	35 563	9 586	8 055	5 870	3 574
% liikevaihdosta	24,5	54,4	85,0	119,0	286,4
Tulos ennen varauksia ja veroja, tmk	35 563	16 562	8 055	5 902	3 574
% liikevaihdosta	24,5	94,0	85,0	119,7	286,4
Tilikauden tulos, tmk	26 445	11 776	5 801	4 435	2 681
oman pääoman tuotto % (ROE)	7,9	2,0	5,7	7,3	4,5
sijoitetun pääoman tuotto % (ROI)	10,6	4,1	8,1	9,8	6,0
omavaraisuusaste %	97,6	97,4	99,0	99,0	98,5
korottomat velat, tmk	8 495	6 709	1 481	633	917

Käyttöomaisuusinvestointeja eikä tutkimus- ja kehitysmenoja ole liiketoiminnan luonteesta johtuen.

Osakekohtaiset tunnusluvut

(A- JA B-OSAKKEET)	1998	1997	1996	1995	1994
Tulos/osake (EPS), mk	4,38	1,65	3,06	4,19	2,55
Oma pääoma/osake, mk	56,68	54,29	57,36	58,04	56,32
Osinko/osake, mk	2,00 ¹⁾	2,00	2,50	3,00	2,50
			1,25		
Osinko/tulos %	45,7 ¹⁾	120,9	76,3	71,6	97,9
Efektiiivinen osinkotuotto %	4,9 ¹⁾	4,3	4,9		
			2,6		
Hinta/voitto - suhde (P/E)	9,2	27,8	16,6		
			16,0		
Osakkeen kurssikehitys, mk					
<i>vanhat</i>					
- keskipurssi	43,20	48,26	52,73		
- alin kurssi	35,00	45,50	49,00		
- ylin kurssi	50,00	60,00	55,50		
- kurssi kauden lopussa	40,50	46,00	51,00		
<i>uudet</i>					
- keskipurssi			50,99		
- alin kurssi			49,00		
- ylin kurssi			55,80		
- kurssi kauden lopussa			51,00		
Osakekannan markkina-arvo (B-osakkeet), tmk	238 843	271 279	125 427		
Osakkeiden vaihto, kpl					
B-osakkeet, vanhat	294 554	93 586	4 260		
- % osakemäärästä	5,0	3,3	0,4		
B-osakkeet, uudet			3 830		
- % osakemäärästä			0,5		
Osakkeiden osakeantioikaistun lukumäärän painotettu keskiarvo tilikauden aikana	6 038 960	2 901 853	1 892 636	1 051 353	1 050 000
A-osakkeet	139 600	61 373	50 000	50 000	50 000
B-osakkeet	5 899 360	2 840 480	1 842 636	1 001 353	1 000 000
Osakkeiden osakeantioikaistun lukumäärä tilikauden lopussa	6 038 960	6 038 960	2 487 450	1 055 200	1 050 000
A-osakkeet	139 600	139 600	50 000	50 000	50 000
B-osakkeet	5 899 360	5 899 360	2 437 450	1 005 200	1 000 000

¹⁾ Hallituksen ehdotus

Tunnuslukujen laskentakaavat

Liikevaihto	Liikevaihto + liiketoiminnan muut tuotot
Oman pääoman tuotto (ROE) %	$\frac{\text{Tulos rahoituserien jälkeen} - \text{verot}}{\text{Oma pääoma} + \text{vähemmistöosuus} + \text{varaukset (keskimäärin)}} \times 100$
Sijoitetun pääoman tuotto (ROI) %	$\frac{\text{Tulos rahoituserien jälkeen} + \text{korko- ja muut rahoituskulut}}{\text{Taseen loppusumma} - \text{korottomat velat (keskimäärin)}} \times 100$
Omavaraisuusaste %	$\frac{\text{Oma pääoma} + \text{vähemmistöosuus} + \text{varaukset}}{\text{Taseen loppusumma} - \text{saadut ennakot}} \times 100$
Tulos/osake (EPS), mk	$\frac{\text{Tulos ennen satunnaisia eriä} +/- \text{vähemmistöosuus} +/- \text{osuus osakkuusyhtiöiden tuloksesta} - \text{verot}}{\text{Osakkeiden osakeantioikaistu lukumäärä (keskimäärin)}}$
Oma pääoma/osake, mk	$\frac{\text{Oma pääoma} + \text{varaukset} - \text{vähemmistöosuus}}{\text{Osakkeiden osakeantioikaistu lukumäärä tilikauden lopussa}}$
Osinko/osake, mk	$\frac{\text{Tilikaudelta jaettava osinko}}{\text{Osakkeiden osakeantioikaistu lukumäärä tilikauden lopussa}}$
Osinko/tulos %	$\frac{\text{Osinko/osake}}{\text{Tulos/osake}} \times 100$
Efektiivinen osinkotuotto %	$\frac{\text{Osinko/osake}}{\text{Osakeantioikaistu kurssi tilikauden lopussa}} \times 100$
P/E -luku	$\frac{\text{Osakeantioikaistu kurssi tilikauden lopussa}}{\text{Tulos/osake}}$
Osakekannan markkina-arvo	Osakkeiden lukumäärä x tilikauden viimeinen kaupantekokurssi

Osakevaihto ja kurssikehitys

Neomarkka Oyj:n B-osake on ollut noteerattavana Helsingin Pörssin I-listalla. Osakkeiden vaihto vuonna 1998 oli 294 554 kpl (5,0% B-osakkeiden määrästä), 12,7 miljoonaa markkaa.

Tämän lisäksi Norvestia Oyj on ostanut pörssin ulkopuolisin kaupun 1 389 424 kappaletta Neomarkka Oyj:n osakkeita.

Neomarkan B-osakkeen vuoden 1998 alin kurssi oli 35,00 markkaa ja ylin 50,00 markkaa. Vuoden viimeisen päivän kurssi oli 40,50 markkaa ja osakkeiden markkina-arvo 244,5 miljoonaa markkaa.

Omistajasuhteet

NEOMARKKA OYJ:N SUURIMMAT OSAKKEENOMISTAJAT 31.12.1998

	A-sarjan osakkeet, kpl	B-sarjan osakkeet, kpl	Osakkeet yhteensä, kpl	Osuus osakkeista, %	Osuus äänistä, %
Norvestia Oyj	139 400	1 300 394	1 439 794	23,84	47,04
Metsäliitto Osuuskunta		1 205 305	1 205 305	19,96	13,88
Maa- ja Metsätaloustuottajain Keskusliitto ry (MTK)		99 140	99 140	1,64	1,14
Riihimäen Seudun Osuuspankki		36 070	36 070	0,60	0,43
Svenska Lantbruksproducenternas Centralförbund (SLC)		25 760	25 760	0,43	0,30
Salaojituksen Tukisäätiö		13 280	13 280	0,22	0,15
Koillis-Savon Osuuspankki		11 000	11 000	0,18	0,13
Myllylahon Saha Oy		10 000	10 000	0,17	0,12
Uudenmaan Maataloustuottajain Säätiö		10 000	10 000	0,17	0,12
Väinö ja Hilikka Kiltin Säätiö		8 350	8 350	0,14	0,10
Muut osakkeenomistajat	200	3 180 061	3 180 261	52,66	36,68
Yhteensä	139 600	5 899 360	6 038 960	100,00	100,00

Yhtiön hallituksen jäsenet ja toimitusjohtaja omistivat 31.12.1998 Neomarkka Oyj:n osakkeita 0 kappaletta.

OSAKKEENOMISTUKSEN JAKAUTUMINEN OMISTUSRYHMITÄIN 31.12.1998

Omistajaryhmä	Osakkeenomistajia		Osakkeita		Äänistä
	kpl	%	kpl	%	%
Yritykset	479	3,0	2 964 819	49,1	64,6
Rahoitus- ja vakuutuslaitokset	99	0,6	128 790	2,1	1,5
Julkisyhteisöt	95	0,6	50 580	0,9	0,6
Voittoa tavoittelemattomat yhteisöt	309	1,9	303 784	5,0	3,5
Kotitaloudet	15 259	93,9	2 334 955	38,7	26,9
Ulkomaat	3	0,0	720	0,0	
Yhteistilillä			255 312	4,2	2,9
Yhteensä	16 244	100,0	6 038 960	100,0	100,0

OSAKKEEN OMISTUKSEN JAKAUTUMINEN SUURUUSLUOKITTAIN 31.12.1998

Osakkeiden lukumäärä, kpl	Osakkeenomistajia		Osakkeita		Äänistä
	kpl	%	kpl	%	%
1 - 50	6 694	41,2	199 828	3,3	2,3
51 - 100	4 452	27,4	395 925	6,6	4,6
101 - 1 000	4 672	28,8	1 461 434	24,2	16,9
1 001 - 10 000	419	2,6	888 676	14,7	10,2
10 001 - 2 000 000	7	0,0	2 837 785	47,0	63,1
Yhteistilillä			255 312	4,2	2,9
Yhteensä	16 244	100,0	6 038 960	100,0	100,0

Tietoja osakkeenomistajille

YHTIÖKOKOUS

Neomarkka Oyj:n varsinainen yhtiökokous pidetään keskiviikkona 14.4.1999 klo 16.00 Kansallissalissa, Aleksanterinkatu 44 A, Helsingissä.

Osakkeenomistajan, joka haluaa osallistua varsinaiseen yhtiökokoukseen ja saada äänilipun, tulee olla merkittynä Suomen Arvopaperikeskus Oy:n pitämään yhtiön osakasluetteloon viimeistään 9.4.1999 ja hänen tulee ilmoittautua yhtiökokoukseen viimeistään 12.4.1999 klo 16.00 mennessä joko puhelimitse numeroon (09) 6844 6514, faksilla numeroon (09) 6844 6531 tai kirjallisesti osoitteella Neomarkka Oyj, Kristiina Vuorimies, Mikonkatu 1 B, 00100 Helsinki. Mahdolliset valtakirjat, joiden nojalla valuutettu haluaa käyttää osakkeenomistajan äänioikeutta yhtiökokouksessa, pyydetään toimittamaan ennakkoon yhtiön toimistoon ennen ilmoitautumisajan päättymistä.

Hallituksen ehdotuksen mukaan osinko vuodelta 1998 2,00 markkaa osakkeelta maksetaan 26.4.1999 osakkeenomistajille, jotka on merkitty Suomen Arvopaperikeskus Oy:n pitämään osakasluetteloon viimeistään 19.4.1999.

OSAKEREKISTERI

Osakkeenomistajia pyydetään ilmoittamaan osoitteen-, nimen- ja omistusmuutokset siihen arvo-osuusrekisteriin, jossa hänellä on arvo-osuustili.

Arvo-osuuksiksi vaihtamatta olevien osakekirjojen omistaja ei enää voi saada osinkoja eikä käyttää merkintäoikeuttaan osakeanneissa. Osakkeenomistaja voi siirtää vaihtamatta olevat osakkeensa arvo-osuusjärjestelmään jälkivaihtona Okopankki Oy:n ja osuuspankkien arvopaperikonttorien välityksellä.

Vaihtamatta olevat Metsä-Pohja Oy:n osakkeet vaihdetaan Metsämarkka Oyj:n osakkeiksi yhtiön toimistossa, minkä jälkeen osakkeenomistaja voi siirtää ne arvo-osuusjärjestelmään Neomarkka Oyj:n arvo-osuuksiksi.

Neomarkka Oyj:hin sulautuneiden Oy Sijointu Forestia Ab:n ja Oy Lännen Metsä Ab:n osakekirjat voidaan vaihtaa Neomarkka Oyj:n arvo-osuuksiksi Okopankki Oy:n ja osuuspankkien arvopaperikonttoreissa.

OSAVUOSIKATSAUKSET

Yhtiö julkaisee osavuosisikatsaukset:
tammi - maaliskuulta 27.4.1999
tammi - kesäkuulta 18.8.1999
tammi - syyskuulta 20.10.1999

YHTIÖN TOIMISTO

Neomarkka Oyj
Osoite Mikonkatu 1 B, Helsinki
Puhelin 09 684 4650
Faksi 09 6844 6531

Yhtiön sisäpiirirekisteri on nähtävillä Asianajotoimisto Roschier-Holmberg & Waselius Oy osoitteessa Keskuskatu 7 A, Helsinki.

NEOMARKKA OYJ
Osoite Mikonkatu 1 B, Helsinki
Puhelin (09) 684 4650
Faksi (09) 6844 6531