



VUOSIKERTOMUS
1998

Sisältö



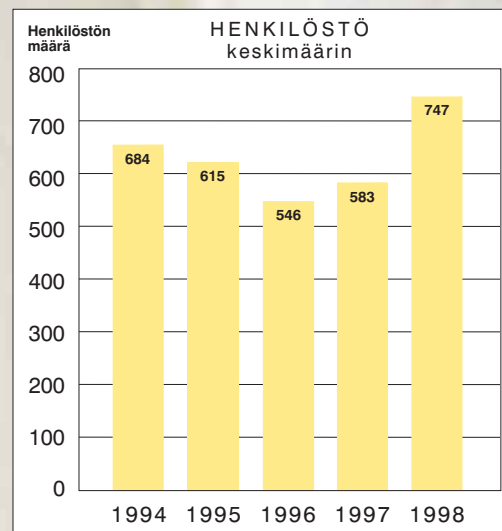
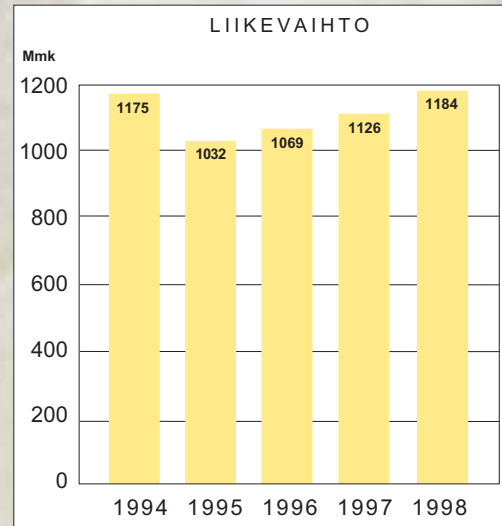
Vuosi lyhyesti	2	Tilinpäätös	16
Toimitusjohtajan katsaus	3	Hallituksen toimintakertomus	16
Ingman Foods -konserni	4	Tuloslaskelmat	20
Hallitus, johto ja tilintarkastajat	7	Rahoituslaskelmat	21
Tuotteet ja tuotemerkit	8	Taseet	22
Kylmätuotteet	9	Tilinpäätöksen laatimisperiaatteet	24
Maitotuotteet	10	Tilinpäätöksen liitetiedot	25
Meijerituotteet	10	Konsernin avainluvut 1994-1998	30
Jäätelötuotteet	10	Tunnuslukujen laskentakaavat	30
Ingman Foods ja ympäristö	12	Hallituksen ehdotus yhtiökokoukselle	31
		Tilintarkastuskertomus	31
		Osaakepääoma, osakkeet ja osakkeenomistajat	32

Vuosi lyhyesti

M

yynänti kotimarkkinoilla oli hyvä, mutta vienti väheni merkittävästi Venäjän viennin pysähtyessä alkusyksystä.

- ◆ Kannattavuus heikkeni, koska kylmätuotteiden kotimainen kilpailu lisääntyi, Venäjän vienti loppui ja jäätelökesän tulos hukkui sateeseen.
- ◆ Vuoden aikana käynnistettiin yhteistyö nestemäisten maitotuotteiden pakkaamisessa Osuuskunta Maitomaan ja Kaustisen Osuusmeijerin kanssa.
- ◆ Keväällä hankittiin UAB Ingman Vegan osake-enemmistö.
- ◆ Syksyllä perustettiin yhdessä Laaksojen Maitokunnan kanssa uusi tuotantoyhtiö Pohjanmaan Juusto Oy, joka keskittyy juustonvalmistukseen.
- ◆ Yrityksen hakemuksesta HEX Oy lopetti elokuussa yrityksen A-osakkeiden noterauksen Helsingin Arvopaperipörssin mek-larilistalla.



		FIM			%	Euro		
		1998	1997	Muutos		1998	1997	Muutos
Liikevaihto	Milj.	1 183,6	1 125,7	58,0	5,1	199,1	189,3	9,7
Käyttökate	Milj.	82,7	107,4	-24,7	-23,0	13,9	18,1	-4,2
% liikevaihdosta		7,0	9,5	-2,6		7,0	9,5	-2,6
Liikevoitto	Milj.	33,1	62,6	-29,6	-47,2	5,6	10,5	-5,0
% liikevaihdosta		2,8	5,6	-2,8		2,8	5,6	-2,8
Tulos rahoituserien jälkeen	Milj.	26,3	54,0	-27,8	-51,4	4,4	9,1	-4,7
% liikevaihdosta		2,2	4,8	-2,6		2,2	4,8	-2,6
Tulos/osake		15,58	13,40	2,18	16,3	2,62	2,25	0,37
Bruttoinvestoinnit	Milj.	68,4	78,7	-10,3	-13,1	11,5	13,2	-1,7
Taseen loppusumma	Milj.	1 116,4	1 189,4	-73,0	-6,1	187,8	200,0	-12,3
Omavaraisuusaste	%	51,1	50,5	0,6	1,2	51,1	50,5	0,6
Henkilöstö keskimäärin		747	583	164	28,1	747	583	164

Toimitusjohtajan katsaus

Suomalaisen teollisuuden kannattavuus televiestintäalaa lukuunottamatta heikkeni huomattavasti vuoden 1998 jälkipuoliskolla. Tämä heijastui myös laskevina pörssikursseina. Useimpien alojen osakekurssit laskivat vuoden jälkipuoliskolla niin voimakkaasti, että alan koko vuoden kurssikehitys muodostui negatiiviseksi. Televiestinnän hyvin vahva kurssikehitys 214,7 prosentin indeksin nousulla auttoi kuitenkin kokonaisindeksin nousua. Tilikauden lopussa HEX portfolioindeksi oli +12,7 %.

Teollisuuden yritysten ongelmien lisäksi elintarviketeollisuuteen vaikutti voimakkaasti myös Venäjän tilanne. Ruplan elokuun devalvoinnin jälkeen viennin määrä väheni huomattavasti. Tämä johti tuotantomäärien supistukseen ja hinnanalennuksiin, kun jo valmistetut tuotteet myytiin täysille länsimarkkinoille.

Meijerialan kilpailutilanne muuttui myös kesän alusta lähtien. Erityisesti pakatun maidon hintataso putosi merkittävästi, mutta tilanne vaikutti myös yleisesti kylmätuotteiden hintoihin. Kesä oli hyvin sateinen, mikä vaikutti epäsuotuisasti jäätelön myyntiin. Jäätelön kulutus laski 5 % edelliseen vuoteen verrattuna.

Määrälliset tavoitteet kotimaan myynnissä saavutettiin. Liikevaihdon kehitys oli positiivinen kaikissa tuoteryhmissä. Myös sateisen kesän heikentämän jäätelöryhmän liikevaihto kasvoi.

Venäjän tilanne johti hyvin synkkiin vientilukuihin. Voimakkaasti pudonneen viennin volyymin lisäksi vientiä heikensivät myös luototappiot sekä tappiot, jotka aiheutuivat jo valmistettujen tuotteiden myynnistä toisille markkinoille.

Konsernin kokonaisliikevaihto kehittyi suotuisasti ja nousi 5,1 % 1183,6 miljoonaan markkaan. Markkinoilla vallitseva vaikea tilanne johti kuitenkin siihen, että Ingman Foods ei saavuttanut tyydyttävää tulosta. Tulos rahoituserien jälkeen puolittui ja oli 26,3 miljoonaa markkaa.



Arvopaperikaupassa tehtiin hyvä tulos. Tavoitteena oli saada vähintään HEX portfolioindeksiä vastaava tuotto, mikä saavutettiin. Tilanne markkinoilla oli tosin vaikea, jopa kahdella kolmasosalla pörssissä noteeratuista osakkeista oli negatiivinen kurssikehitys.

Ongelmat, jotka kohtasivat meijerialaa jatkuvat vuonna 1999. Kilpailutilanne on heikentynyt, eikä vienti tarjoa vetoapua. Jäätelötuottajalle kesäsäällä on suuri merkitys ja on hyvin epätodennäköistä, että tuleva kesä on yhtä sateinen kuin edellinen. Tämä mahdollistaa myös sen, että tulostaso kyetään suurelta osin säilyttämään samana.

Lopuksi haluan kiittää henkilökuntaa hyvästä työstä vuoden aikana. Kiitän myös kaikkia asiakkaita, yhteistyömeijereitä, maidontuottajia ja muita sidosryhmiä hyvästä yhteistyöstä.

Robert Ingman

Ingman Foods -konserni

Ingman Foods on suomalainen elintarviketeollisuuskonserni, jonka toimintaympäristössä tapahtuu jatkuvia muutoksia. Konsernia on vuosien aikana määrätietoisesti kehitetty yhdeksi Suomen johtavaksi elintarviketehdäksi ja sillä on merkittävä asema meijerialalla.

Konsernin strategia on keskittyä maitopohjaisiin tuotteisiin ja sen mukaisesti muut tuoteryhmät on vuosien aikana myyty. Konsernin tärkein raaka-aine onkin puhdas suomalainen maito.

Ingman Foods toimii seuraavissa tuoteryhmissä:

- ◆ kylmätuotteet
- ◆ maitotuotteet
- ◆ meijerituotteet
- ◆ jäätelötuotteet

Kylmätuotteisiin kuuluvat jogurtit, viilit, vanukkaat, tuore- ja raejuustot, ruokakermat (smetana, Crème Fraîche, Chef Gourmet), maitorahkat, jälkiruokakastikkeet sekä tuoremehut. Maitotuotteisiin kuuluvat maito, piimä ja kerma. Meijerituotteilla tarkoitetaan erilaisia juustoja ja voita sekä laktoosia ja maitoproteiinia.

Ingman Foods -konsernilla on tuotantoa Sipoossa, Lapinjärvellä, Kuusamossa, Ranualla, Ylivieskassa, Kiteellä ja Urjalassa. Emoyh-

työs Kuusamossa valmistettua juustoa.

Konserniyhtiö Jk Juusto Kaira Oy toimii Kuusamossa ja Ranualla. Kuusamossa valmistetaan juustoa sekä maitoproteiinia ja Ranualla voita.

Pohjanmaan Juusto Oy valmistaa juustoa Ylivieskassa.

Kiteellä toimivassa Kiteen Meijeri Oy:ssä valmistetaan voita ja maitojauhetta.

Urjalassa sijaitsevassa Halkivahan Meijerissä valmistetaan voita ja tuorejuustoa.

Osakkuusyhtiö UAB Ingman Vega valmistaa jäätelöä Mazeikiaissa Liettuassa.

Ingman Foodsilla on kattava myynti- ja jakeluverkosto Suomessa. Pääkonttori ja -tuotantolaitokset sijaitsevat Sipoossa, lähellä Helsinkiä. Myyntikonttorit toimivat myös Tampereella, Oulussa, Tammisaarella ja Maarianhaminassa. Lisäksi ympäri Suomea useilla paikakunnilla sijaitsee toimitustermiinaaleja. Ulkomaan myyntikonttorit ovat Pietarissa Venäjällä, Riikassa Latviassa ja Exeterissä Iso-Britanniassa.

Ingman Foodsin tulevaisuuden avaimet

Yritys on reilun 90 toimintavuotensa aikana kasvanut ja sopeutunut markkinoiden alati muuttuviin vaatimuksiin. Ingman Foodsin tärkeimmät voimavarat ovat vankka ammattitaito, innovatiivinen tuotekehitys sekä arvokkaat perinteet. Yritys on tuonut ensimmäisenä Suomen markkinoille monia uusia tuotteita kuten viilin, luonnonjogurtin, hedelmäjogurtin ja kerrosjogurtin, perinteisen ja maustetun raejuuston, Crème Fraîchen, smetanan, maitorahkan, tuoremehun, jäätelötuutin, jätti-tuutin ja premiumjäätelön.

Ingman Foodsin tuotteet ovat huippulaatua. Niiden taustalla ovat ensiluokkaiset raaka-aineet ja kehittynyt laatuvarustelu. Maito on yrityksen tärkein raaka-aine ja se muodostaa rungon koko tuotannolle. Yrityksellä on oma maidonkeräilyorganisaatio, kuten myös meijeritytäryrityksillä ja yhteistyömeijereillä muualla Suomessa. Sipoon tehtaalla sovelletaan eurooppalaista ISO 9001 -laatustandardia ja kevästä 1999 lähtien myös ISO 14001 -ympäristöstandardia.

tiö Ingman Foods Oy Ab:n tuotantolaitokset ovat Sipoossa ja Lapinjärvellä. Sipoossa valmistetaan kylmä- ja jäätelötuotteita ja Lapinjärvellä sulatejuustoa. Lapinjärvellä pakataan

Myyntikonttorit, toimitusterminaalit ja tuotantolaitokset

Myyntikonttorit ja toimitusterminaalit

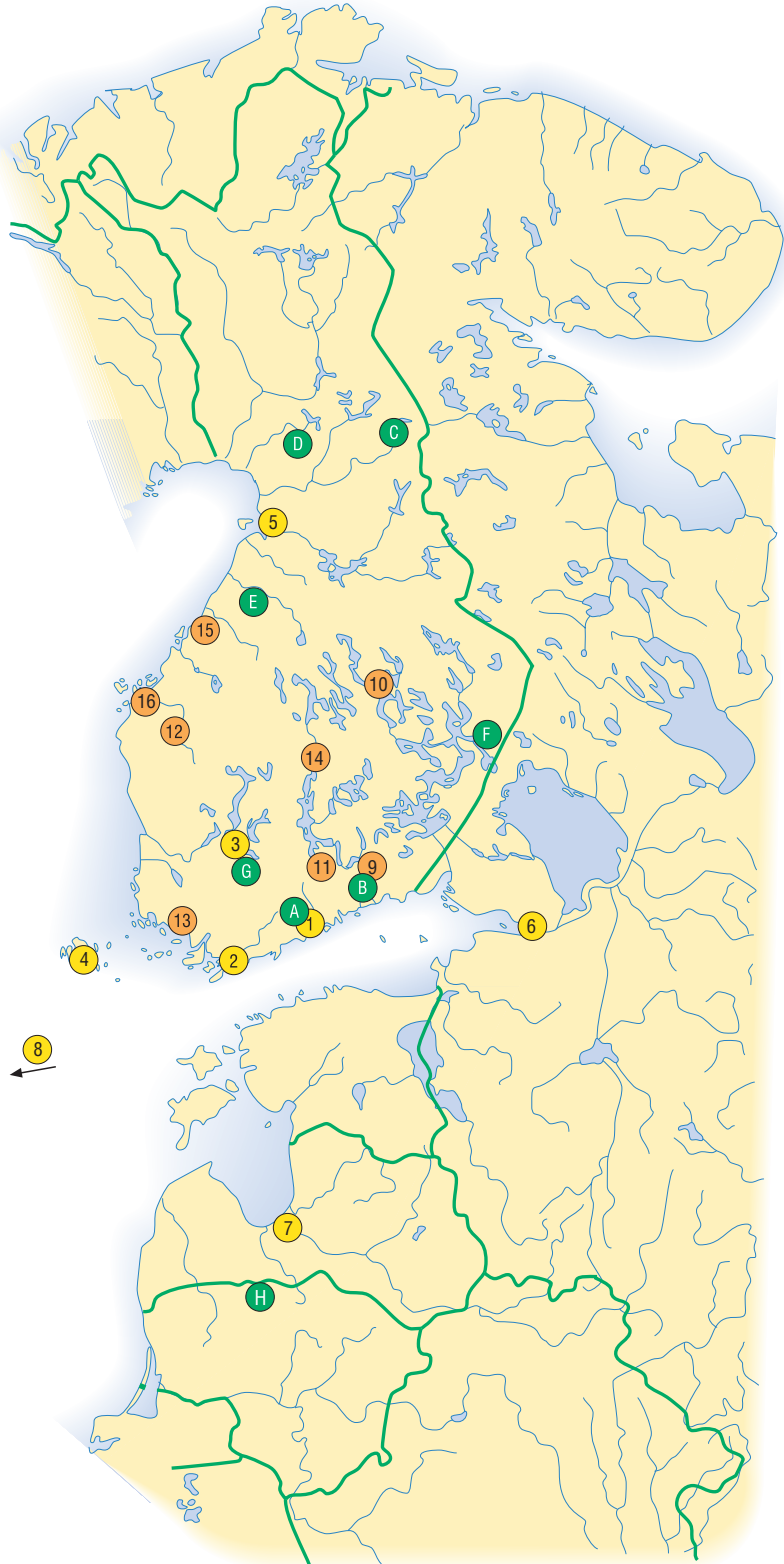
- 1) Sipoo
- 2) Tammisaari
- 3) Tampere
- 4) Maarianhamina, Ahvenanmaa
- 5) Oulu
- 6) Pietari, Venäjä
- 7) Riika, Latvia
- 8) Exeter, Iso-Britannia

Toimitusterminaalit

- 9) Kouvola
- 10) Kuopio
- 11) Lahti
- 12) Seinäjoki
- 13) Turku
- 14) Jyväskylä
- 15) Kokkola
- 16) Vaasa

Tuotantolaitokset

- A. Sipoo, Ingman Foods Oy Ab
- B. Lapinjärvi, Ingman Foods Oy Ab
- C. Kuusamo, Jk Juusto Kaira Oy
- D. Ranua, Jk Juusto Kaira Oy
- E. Ylivieska, Pohjanmaan Juusto Oy
- F. Kitee, Kiteen Meijeri Oy
- G. Urjala, Halkivahan Meijeri Oy
- H. Mazeikiai, Liettua, UAB Ingman Vega





K

atsaus Ingman Foodsin historiaan

1907 Kotisaari perustettiin nimellä Maanviljelijäin Maitokeskus.

1929 Oy Hj. Ingman Ab aloitti toimintansa Sipoossa, perustajana Hjalmar Ingman.

1987 Maitotuote Oy ja Oy Iglu Ab fuusioitiin Oy Hj. Ingman Ab:iin.

1988 Oy Hj. Ingman Ab ja Kotisaari Oy fuusioitiin Kotisaari-Ingman Oy:ksi.

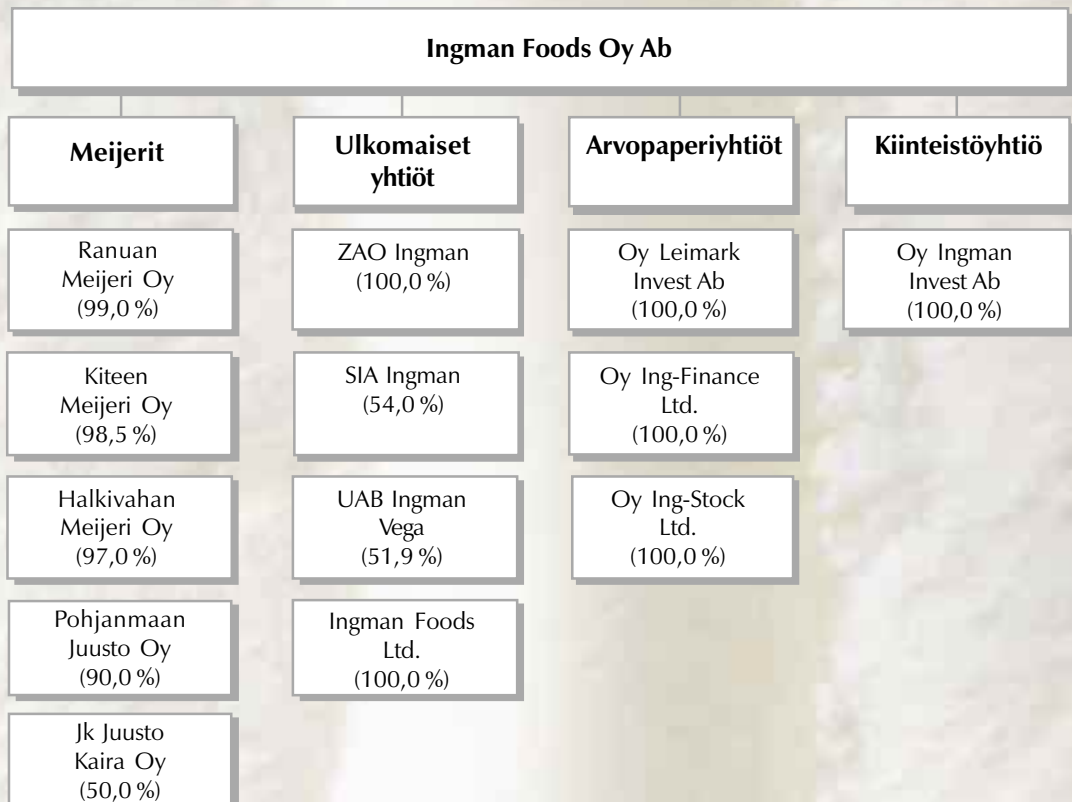
1990 Kotisaaren Leipomo Oy myytiin.

1991 Apetit Pakaste Oy fuusioitiin Kotisaari-Ingman Oy:n kanssa. Yhtiön nimeksi muutettiin Ingman Foods Oy Ab. Yrityksen uusi elintarviketehdas ja pääkonttori Sipoossa otettiin käyttöön.

1995 Ingman Foods Oy Ab keskittyi selkeästi maidon jalostukseen ja luopui ruokapakasteiden ja pakastevihannesten sekä mehujen ja juomien, paitsi kylmäkuljetusta vaativien mehujen ja juomien markkinoinnista.

1997 Yrityksen 90-vuotisjuhlavuosi.

1998 Yhtiön A-osakkeiden noteeraus Helsingin Arvopaperipörssissä lopetettiin.



Hallitus, johto ja tilintarkastajat

Hallitus

C-G Ingman, puheenjohtaja
Hans Ingman
Lars Ingman
Robert Ingman
Cecilia Rydbeck
Teppo Taberman
Magnus Westerholm

Vasemmalta Lars Ingman,
Hans Ingman, Teppo Taberman,
Cecilia Rydbeck, Magnus
Westerholm, Robert Ingman
ja C-G Ingman

Vasemmalta Leif Hellman,
Marika Ingman, Hans Ingman,
Robert Ingman ja Eino Lindfors



Johto

Robert Ingman, toimitusjohtaja
Leif Hellman, myyntijohtaja
Hans Ingman, tehtaanjohtaja
Marika Ingman, markkinointijohtaja
Eino Lindfors, vientijohtaja

Tilintarkastajat

Jukka Reimi, KHT
Olli Wesamaa, HTM

Tuotteet ja tuotemerkit



Kotimaan myynti kehittyi hyvin kaikissa tuoteryhmissä vuonna 1998. Myynnin kokonaiskasvu kotimaassa oli 7 %. Viennin kehitys sen sijaan oli negatiivinen kaikissa tuoteryhmissä.

Kotimaan jäätelömyynti oli määrällisesti hyvä huonosta kesästä huolimatta ja Ingman Foodsin markkinaosuus kehittyi myönteiseen suuntaan. Menestykseen on monia syitä. Jäätelöryhmän kokonaisvalikoima on hyvin vahva ja siihen kuuluu useita vahvoja merkkituotteita. Lisäksi markkinoille tuotiin monia onnistuneita uutuuksia, joista voidaan erityisesti mainita

soijajäätelö Tofu Ice ja premiumjäätelö Ingman Golden.

Kylmätuotteiden kilpailutilanne vaikeutui merkittävästi, mistä seurasi perustuotteiden hintojen lasku ja heikentynyt kannattavuus. Samanaikaisesti kiinnostus funktionaalisiin elintarvikkeisiin lisääntyi, mikä edisti Relatuesarjan myyntiä. Myös välipalatuotteita kohtaan voitiin havaita kasvavaa mielenkiintoa. Tähän ryhmään kuuluu maustettu rahka, joka oli yksi parhaiten menestynyt kylmätuoteuutuus vuonna 1998.

Kaikissa tuoteryhmissä, joissa toimimme, väheni tuonnin merkitys jonkin verran, minkä seurauksena kotimaisten tuotteiden osuus kasvoi. Tämä näkyi ennen kaikkea juustoryhmässä, jossa kotimaisesta juustosta saatiin volyymituotteissa tuontijuustoa korkeampi hinta. Juustoryhmästä voidaan lisäksi mainita kevytjuustojen erittäin voimakas esiinmarssi. Esimerkkinä tästä on, että Ingman Foodsin kesällä 1998 lanseeraamasta kevytsulatejuustosarjasta tuli suuri menestys.

Kotimaan myynnin kasvu, uutuuksien onnistuneet lanseeraukset ja yhä kattavampi tuotevalikoima ovat saaneet aikaan sen, että Ingman-tuotteiden asema kuluttajien tietoisuudessa on vahvistunut entuudestaan. Menestyksen avain on myös jatkossa viestinnän keskittäminen Ingman-tuotemerkkiin ja muutamisiin muihin merkkeihin sekä samanaikainen tuotevalikoiman vahvistaminen innovatiivisilla ja iskukykyisillä uutuuksilla.

◆ Kylmätuotteet

Suomen jogurttimarkkinat jatkoivat kasvuaan noin 4 % volyymissa ja 5 % arvossa mitattuna edelliseen vuoteen verrattuna. Volyymituotteiden segmentissä kilpailu kiristyi merkittävästi, kun taas erikoistuotteiden merkitys kasvoi. Uusia ja kasvavia segmenttejä ovat funktionaaliset ja kevyet jogurttituotteet. Näihin segmentteihin suunnattiin myös Ingman Foodsin jogurttiutuudet.

Viilin kokonaismarkkinat pienenevät noin 3 %. Maustetun viilin asema vahvistui edelleen. Tähän segmenttiin Ingman Foods toi markkinoille erityisesti lapsille suunnatun asidofilus-hedelmäviilin. Ingman Foodsin markkinaosuus viiliryhmässä oli 22 %.

Koska kiinnostus funktionaalisiin elintarvikkeisiin kasvaa jatkuvasti, on luonnollista, että myös Rela-sarja kasvaa. Vuoden 1998 uutuustuote oli Rela-hedelmämehu, joka hyödyllisen *Lactobacillus reuteri* -maitohappobakteerin lisäksi sisältää myös yhtä paljon kalsiumia kuin maito. Rela-jogurttisarjaa vahvistettiin anospikareihin pakatuilla vähälaktoosisilla jogurteilla.

Välipala- ja jälkiruokatuotteiden kulutus on kasvanut voimakkaasti. Ingmanin maustettu maitorahkasarja edustaa tätä segmenttiä ja myyntiluvut osoittavat, että suuntaus on hyvin vahva. Kotimainen, suuremmissa pakauksessa oleva tuote osoittautui myös hyvin tervetulleeksi tähän ryhmään.



◆ Maitotuotteet

Maidon kulutus laskee edelleen. Edelliseen vuoteen verrattuna kulutus laski noin 2 %. Tuoreen maidon tuoteryhmässä kilpailutilanne kiristyi merkittävästi vuoden 1998 aikana. Kilpailun kiristymisestä huolimatta Ingman Foodsin myynti kasvoi 62 miljoonaan litraan edellisen vuoden 51 miljoonaan litraan verrattuna.

◆ Meijerituotteet

Meijerituoteryhmään kuuluvat juusto ja voi sekä jauhetuotteet maitojauhe, maitoproteiini ja laktoosi. Juusto on näistä tuotteista tärkein.

Vuonna 1998 juuston kulutus kasvoi yli 4 % edelliseen vuoteen verrattuna. Kulutus oli noin 88 miljoonaa kiloa, mikä merkitsee 17 kiloa henkeä kohden. Tuonnin osuus oli lähes muuttumaton eli vajaa 20 %. Kotimaisten kypsien juustojen myynti kasvoi taas edellisen vuoden laskun jälkeen.

Ingman Foodsin juuston kotimaan myynti nousi 3 % edelliseen vuoteen verrattuna. Markkinaosuus on tällä hetkellä 9 %. Edamjuuston myynti laski 9 %, kun taas emmentaljuuston myynti kasvoi 5 % edelliseen vuoteen verrattuna. Muiden kypsien juustojen myynti kasvoi 23 % ja sulatejuustojen myynti 18 % edelliseen vuoteen verrattuna. Kattavalla emmental- ja sulatejuustojen valikoimalla on ollut myönteinen vaikutus myyntiin. Erityisesti uudet kevytsulatejuustot toivat lisämyyntiä.

Voin kulutus vuonna 1998 oli noin 23 miljoonaa kiloa eli vajaa 1 % pienempi kuin edellisenä vuonna. Laskevista kokonaismarkkinoista huolimatta Ingman Foods on myynyt 25 % enemmän voita kuin vuotta aiemmin ja sen markkinaosuus on nyt 9 %.

Jauheiden myynti on noin 5 % meijerituoteryhmän myynnistä. Tärkeimmät tuotteet ovat laktoosi, maitoproteiini ja rasvaton maitojauhe.

Venäjän viennin nopea katkeaminen vaikutti myös juuston ja voin kotimaan myyntiin lisääntyneenä kilpailuna alennetuilla hinnoilla.

◆ Jäätelö

Kotimaan kokonaismarkkinat laskivat edellisvuoden 72 miljoonasta litrasta 68 miljoonaan litraan vuonna 1998. Suurin syy laskuun oli lyhyt ja sateinen kesä.

Huonon kesän seurauksena myös jäätelön kulutusmalli muuttui. Kotipakkausten kulutus kasvoi kun taas kappaletavaroiden kuten puikkojen tai tuuttien kulutus pieneni. Pehmytjätelön tuoteryhmän kasvu jatkui, kuten myös välipalajätelöiden. Tähän ryhmään kuuluvat mm. piparnakkelit ja jäätelöveneet. Jäätelökakkujen osuus laski vuonna 1998.





Jäätelön tuonti on 16 % sen kokonaiskulutuksesta. Vienti sitä vastoin laski dramaattisesti Venäjän tilanteen seurauksena.

Kokonaismarkkinoiden laskusta huolimatta Ingman Foods pystyi kasvattamaan markkinaosuuttaan 34 prosenttiin vuonna 1998. Ingman oli ainoa jäätelönvalmistaja, jonka myynti kasvoi kotimaan markkinoilla. Hyvä perusvalikoima ja mielenkiintoiset tuoteuutuudet olivat tärkeimmät syyt menestymiseen. Vuoden alussa tuotiin markkinoille soijajäätelö Tofu Ice. Tofu Ice täytti kuluttajien tarpeet mai-

dottomasta jäätelöstä. Tuotesarja sai tunnustuspalkinnon Suomen Elintarviketeollisuusliiton järjestämässä "Vuoden Suomalainen Elintarvike 1999" -kilpailussa.

Kevään uutuuksista kuluttajat ottivat erityisen hyvin vastaan Jättis mansikkatuutin ja Lipsi Hot-mehujään. Syksyn Ingman Golden -premium-jäätelösarjan lanseerauksesta tuli menestys. Sarja, johon kuuluu neljä makua, saavutti markkinajohtajan aseman premiumsegmentissä vain muutama viikko markkinoille tulonsa jälkeen.

Ingman Foods ja ympäristö



Ingman Foodsin ympäristöjärjestelmä sertifioitiin ISO 14001 -standardin mukaisesti keväällä 1999.

Ingman Foodsin ympäristöpolitiikka

Ingman Foodsin Sipoon tuotantoyksikkö keskittyy lähinnä maitopohjaisten elintarvikkeiden tuotantoon. Tuotevalikoimaan kuuluvat kylmätuotteet, nestemäiset maitotuotteet ja jäätelöt. Ympäristöjärjestelmämme käsittää Ingman Foodsin Sipoon tuotantoyksikön toiminnot.

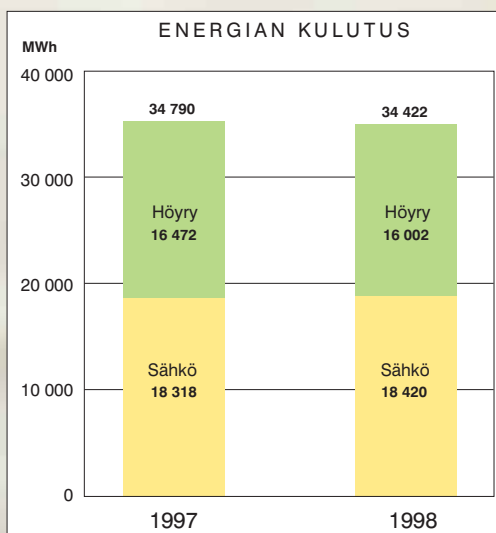
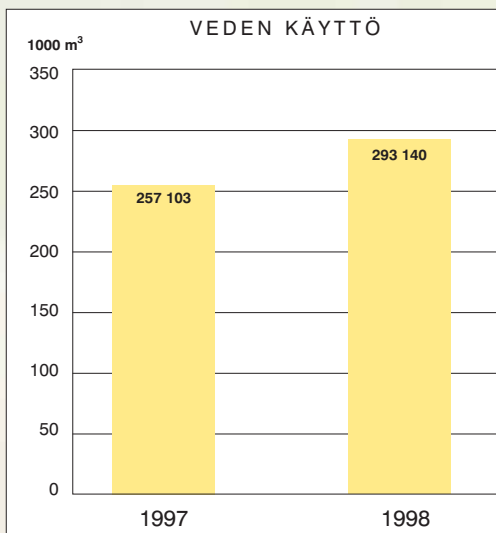
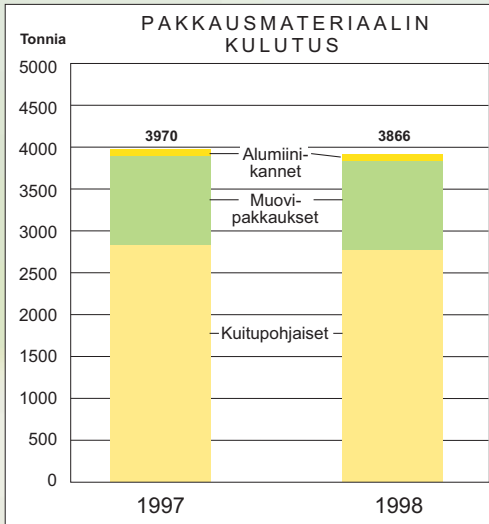
Toiminnassamme huomioimme ympäristövaikutukset vähentämällä ympäristökuormituksia ja jatkuvasti parantamalla ympäristöasioiden hoitoa. Ympäristöasioiden jatkuva parantaminen ja huomioon ottaminen varmistetaan noudattamalla kansainvälistä ISO 14001-ympäristöhallintajärjestelmää. Ympäristöjohtaminen on yrityksessämme kokonaisvaltainen ajat-

telutapa, joka on sulautunut laatujohtamisen kanssa yhdeksi johtamistavaksi.

Ympäristöjärjestelmän keskeiset päämäärät ovat:

- ◆ vähentää jäteveden määrää ja parantaa jäteveden laatua
- ◆ säästää energiaa
- ◆ minimoida pakkausmateriaali- ja raaka-ainehävikkiä
- ◆ vähentää jättemäärää
- ◆ etsiä ympäristöystävällisiä pakkausratkaisuja
- ◆ vähentää energian tuotannon aiheuttamia ilmapäästöjä
- ◆ kehittää ja lisätä kierrätystä
- ◆ vähentää kuljetusten aiheuttamia ympäristörasituksia

Koko henkilöstön tulee tuntee yrityksen ympäristöpolitiikka. Henkilöstöä koulutetaan tie-



dostamaan omaan toimintaan liittyvät ympäristövaikutukset sekä opastetaan ja kannustetaan toimimaan tehtävässä vastuullisesti.

Noudatamme Kansainvälisen Kauppakamarin kestävä kehityksen periaatteita sekä lakisääteisiä velvoitteita ja määräyksiä. Ympäristöpolitiikkamme on julkinen kaikille yhtiön sidosryhmille ja siitä tiedotetaan aktiivisesti.

Ympäristöorganisaatio ja vastuut

Ympäristöjärjestelmän johdon edustajana toimii kehityspäällikkö. Hän vastaa ympäristöjärjestelmän toteuttamisesta, kehittämisestä ja henkilökunnan koulutuksesta ympäristöasioissa.

Ympäristöjohtoryhmä suunnittelee ympäristöjärjestelmään liittyviä uusia haasteita, arvioi uusien toimintojen kehitystarpeita ja seuraa ympäristötavoitteiden toteutumista. Ryhmä koostuu tehtaan osastojen vastuhenkilöistä, jotka välittävät johtoryhmän päätökset edelleen osastoille.

Järjestelmän ylläpitämisessä ja jatkuvassa parantamisessa kehityspäällikön tukena on ympäristötiimi. Tiimi tekee sisäisiä auditointeja sekä tuo esiin toimintaan liittyviä kehitystarpeita. Jokainen Ingman Foodsin työntekijä vastaa osaltaan ympäristöjärjestelmän mukaisesta toiminnasta ja sen kehittämisestä.

Ympäristöjohtoryhmä:

- Tehtaan johtaja
- Tuotantopäälliköt
- Kehityspäällikkö
- Automaatiopäällikkö
- Tutkimuspäällikkö
- Ostopäällikkö
- Tehdaspalvelupäällikkö
- Jäätelömestari
- Materiaalipäällikkö

Ympäristötiimi:

Kehityspäällikkö
Ympäristösuunnittelija
Ympäristöauditoijat

Toteutettuja toimenpiteitä

Raportit

1991 valmistui suojelusuunnitelma, jossa analysoitiin pahimmat ympäristöriskit ja selvitetiin, mitä seikkoja on huomioitava ilman- ja vesiensuojelussa sekä melun torjunnassa.

1996 suojelusuunnitelmaan lisättiin toimintojen vaaranarviointi, julkaistiin Ympäristöä ajatellen -tiedote sidosryhmille ympäristöasioiden hoidon tilasta ja tehtiin energiakatselmus energiasäästökohteiden kartoittamiseksi.

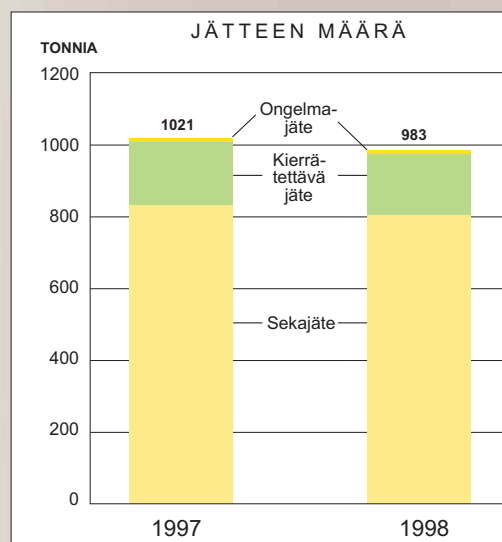
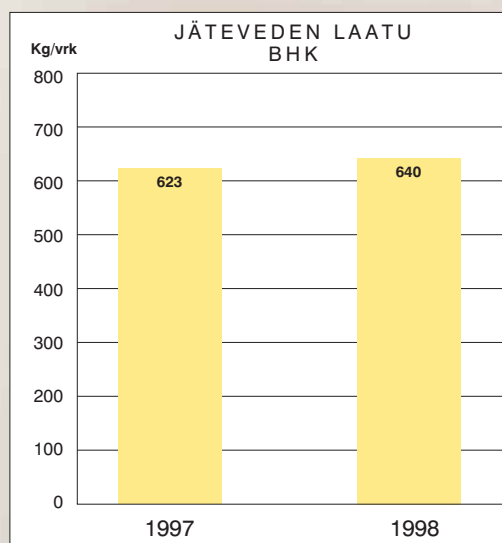
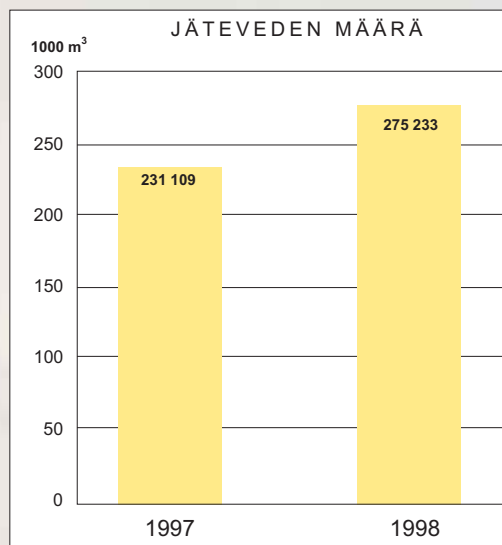
1997 julkistettiin ensimmäinen ympäristökatselmus, jossa selvitettiin Ingman Foodsin ympäristövaikutukset.

1998 julkistettiin ympäristökatselmus, joka sisälsi merkittävimmät ympäristönäkökohdat ja -vaikutukset sekä ehdotukset ympäristöasioiden hoidon kehittämiseksi.

Ilma ja vesi

Lämpökeskuksessa käytetään vähärikkistä raskasta polttoöljyä, mistä johtuen rikkipäästöt ilmaan ovat 60 % pienemmät kuin tavallista polttoöljyä käytettäessä. Hiukkaspäästöt ovat 10-20 kertaa pienemmät kuin valtioneuvoston määrittämät sallitut normit. Kylmäkoneisiin ja jakelukalustoon on vaihdettu uusimman tekniikan mahdollistamat freonittomat ympäristöystävälliset jäähdytysaineet, jotka eivät tuhoa ilmakehän otsonikerrosta. Viimeiset halonisammutusjärjestelmät korvattiin ympäristöystävällisemmällä aineella helmikuussa 1999.

Tuotannon kondenssivesi ja jäähdytysvesi kierretään takaisin prosessiin. Näin säästetään 20-30 % veden kokonaiskulutuksesta. Jätevedessä olevaa orgaanisten aineiden määrää on 1994-1998 onnistuttu vähentämään 50 %.





Pakkaukset

Maitotölkit ja 1 kg:n jogurttipakkaukset ovat pääosin kierrätettävää sellukartonkia. Viili-pakkausissa on osin siirrytty alumiinikansista paperikansiin. Tehtaan pakkauskoneita on muutettu siten, että niissä voidaan käyttää ohuempaa muovia.

Monet tuotteet pakataan rullakoihin, jotka kaupat palauttavat tyhjinä tehtaalte. Myös kuljetuksissa on vähennetty ylipakkaamista pakkaamalla myyntierälaatikot suoraan lavoille.

Raaka-aineiden osalta maito vastaanotetaan tankkiautoista suoraan siiloihin. Hillot ja suklaat tulevat teräskonteissa, jotka palautetaan valmistajille. Myös sokeri vastaanotetaan suoraan siiloihin, jolloin vältytään turhalta pakkaamiselta. Raaka-ainevarasto hyödyntää uudeleen pahvilaatikoita, muovikanistereita, pelti- ja muovitynnyreitä sekä alumiinikansia.

Energia

Energian lämmönottoprojektin avulla saavutettiin 1998 noin 10 % energiasäästöt. Valaistusenergian säästöohjelma valmistui alkuvuodesta 1999.

Jätteet

Tuotannossa syntyvä energijäte lajitellaan ja toimitetaan energiateollisuuden tukipoltto-aineeksi. Tehtaalte tuleva aaltopahvi kierrätetään lähes sataprosenttisesti. Myös Ingman-tuotteissa käytettävät aaltopahvipakkaukset palautuvat hyötykäyttöön kaupan aktiivisen kierrätystoiminnan kautta. Tehtaalte tuleva pakkausmuovi kerätään mm. jätesäkkien raaka-aineeksi. Myös metallijäte kerätään kokonaan ja toimitetaan romuttamoon. Kuljetuksissa rikkoutuneet puiset lavat ja laatikot toimitetaan puuhakkeeksi. Kaikista ongelmajätteistä pidetään kirjaa ja jätteet toimitetaan asianmukaisesti ongelmajäteyhtiöön. Toimistopaperi lajitellaan konttori- ja keräyspaperiastioihin. Jätekirjanpito otettiin käyttöön 1998.



Hallituksen toimintakertomus

3.1.1998 - 2.1.1999

Myynti kehittyi myönteisesti kotimaan markkinoilla kaikissa tuoteryhmissä. Vienti sen sijaan supistui voimakkaasti, koska Venäjän vienti pysähtyi elokuussa. Hyvä kotimaan myynti kompensoi kuitenkin viennin laskua ja kokonaismyynnin kehitys oli positiivinen.

Ydintoiminnan kannattavuus oli epätydyttävä. Kotimaan markkinoilla kiristynyt hintakilpailu supisti kylmätuoteryhmän katetta. Jäätelön kannattavuutta puolestaan heikensi sateinen kesä, joka siirsi jäätelön kulutusta kappaletavaroista kotipakkauksiin. Meijerituoteryhmän tulos heikkeni lähinnä Venäjän viennin laskun seurauksena. Arvopaperikauppa taas oli kannattavaa ja saavutti edellisen vuoden tulostason.

Liikevaihto

Konsernin liikevaihto kasvoi 5,1 % ja nousi 1 183,6 miljoonaan markkaan (1 125,7 miljoonaa markkaa vuonna 1997). Myynti kasvoi kaikissa muissa paitsi meijerituotteiden ryhmässä. Vienti ja ulkomaantoiminnot olivat 121,5 miljoonaa markkaa (136,5 miljoonaa markkaa). Niiden osuus liikevaihdosta oli 10,3 % (12,1 %).

Kylmätuoteryhmän liikevaihto nousi 9,8 % 448,0 miljoonaan markkaan (408,0 miljoonaa markkaa) pakatun maidon ja kerman nousseen myynnin ansiosta. Kasvaneen kysynnän tyydyttämiseksi käynnistettiin nestemäisten maitotuotteiden pakkaaminen yhteistyössä Osuuskunta Maitomaan ja Kaustisen Osuusmeijerin kanssa. Kylmätuotteiden osuus konsernin kokonaisliikevaihdosta oli 37,9 % (36,2 %). Kylmätuotteiden vienti supistui.

Jäätelöryhmän liikevaihto nousi 4,2 %, koska viime vuonna konserniin kuului ensimmäistä kertaa UAB Ingman Vega. Jäätelötuotteiden liikevaihto nousi 265,6 miljoonaan markkaan (254,8 miljoonaa markkaa). Jäätelötuotteiden osuus konsernin koko liikevaihdosta oli 22,4 % (22,6 %). Tuoteryhmän liikevaihto kotimaan markkinoilla säilyi lähes muuttumattomana, jäätelön vienti sen sijaan laski puoleen edelliseen vuoteen verrattuna.

Meijerituotteiden liikevaihto laski 4,5 % 324,1 miljoonaan markkaan (339,2 miljoonaa markkaa), koska vienti pysähtyi. Meijerituotteet

edustavat 27,4 % (30,1 %) konsernin kokonaisliikevaihdosta. Venäjän viennin poisjäänti aiheutti viennin laskun ja myös tilapäisen yli-tarjonnan kotimaan markkinoille, minkä seurauksena kilpailu kiristyi ja hinnat laskivat.

Konsernin maitoraaka-aineen myynti konsernin ulkopuolisiin yhtiöihin kasvoi 28,0 % ja nousi 59,3 miljoonaan markkaan (46,3 miljoonaa markkaa). Maitoraaka-aine myytiin lähinnä yhteistyömeijeri Hämeenlinnan Osuusmeijerille, joka pakkaa suurimman osan konsernin nestemäisistä maitotuotteista. Maitoraaka-aineen osuus konsernin kokonaisliikevaihdosta oli 5,0 % (4,1 %).

Tulos

Konsernin käyttökate laski 24,7 miljoonaa markkaa 82,7 miljoonaan markkaan (107,4 miljoonaa markkaa). Monet syyt vaikuttivat epätydyttävään tulokseen. Kotimainen kilpailu lisääntyi vuoden aikana lähinnä kylmätuoteryhmässä. Venäjän vienti loppui alkusyksyllä ja jäätelökesän tulos hukkui sateeseen. Sijoitusyhtiöiden tulos oli kuitenkin hyvä. Käyttökateen osuus liikevaihdosta oli 7,0 % (9,5 %).

Suunnitelman mukaiset poistot olivat 49,6 miljoonaa markkaa (44,9 miljoonaa markkaa). 4,8 miljoonan markan lisäys aiheutui suurimmaksi osaksi UAB Ingman Vegan liikearvon kertapoistosta.

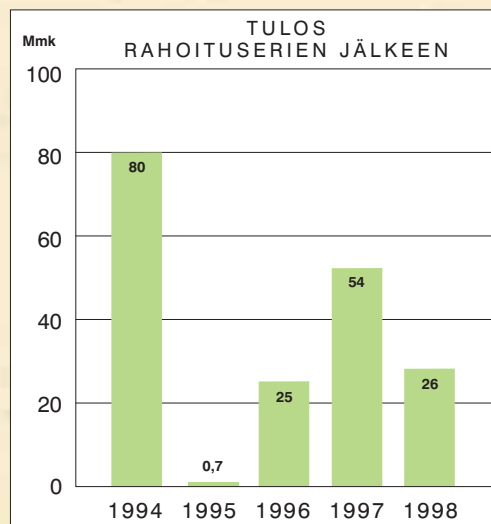
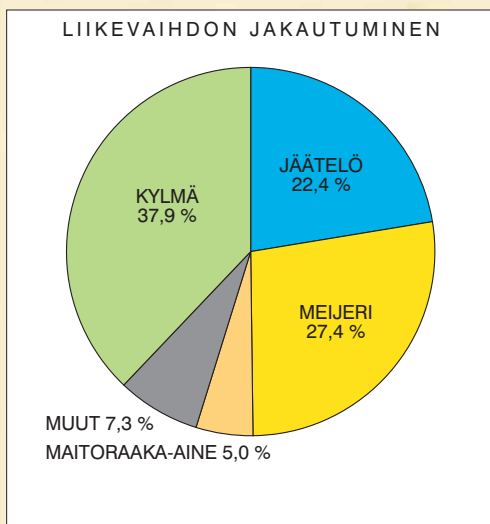
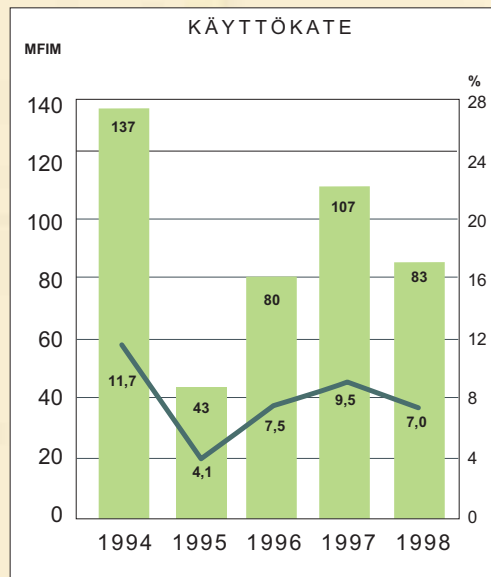
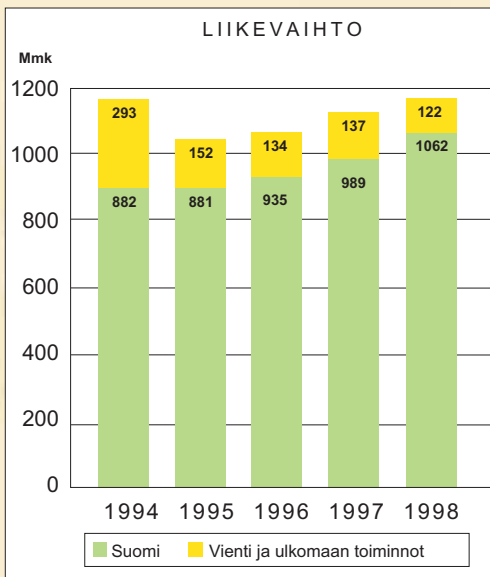
Liiketulos heikkeni 29,5 miljoonaa markkaa 33,1 miljoonaan markkaan (62,6 miljoonaa markkaa). Liiketuloksen osuus liikevaihdosta oli 2,8 % (5,6 %).

Rahoituskulujen nettomäärä laski 1,8 miljoonalla markalla 8,6 miljoonasta markasta 6,8 miljoonaan markkaan alhaisemmista korkokustannuksista johtuen.

Tulos rahoituserien jälkeen oli 26,3 miljoonaa markkaa (54,0 miljoonaa markkaa), mikä vastaa 2,2 % (4,8 %) liikevaihdosta.

Satunnaiset erät olivat 1,8 miljoonaa markkaa (76,8 miljoonaa markkaa). Tulos ennen tilinpäätössiirtoja ja veroja oli 28,0 miljoonaa markkaa (130,8 miljoonaa markkaa). Välittömät verot olivat 8,8 miljoonaa markkaa (37,1 miljoonaa markkaa).

Konsernin kokonaistulos vähemmistöosuuden jälkeen oli 17,6 miljoonaa markkaa (90,7 miljoonaa markkaa).



Investoinnit ja rahoitus

Kuluneen vuoden aikana investoitiin mm. Sipoon maitoterminaliin. Tämän myötä yrityksen viimeisetkin toiminnot siirtyivät Helsingin Hämeentien tuotantolaitoksesta Sipooseen. Konsernin kokonaisinvestointien bruttomäärä oli 68,4 miljoonaa markkaa (78,7 miljoonaa markkaa). Konsernin bruttoinvestointien määrä on korkea, koska UAB Ingman Vega ja Pohjanmaan Juusto Oy on sisällytetty konserniin ensimmäistä kertaa ja ne kasvattavat konsernin käyttöomaisuutta, mikä sisältyy konsernin bruttoinvestointeihin.

Konsernin käyttöpääoma nousi 21,3 miljoonaa markkaa 279,3 miljoonaan markkaan (258,0 miljoonaa markkaa). Maksuvalmius oli hyvä koko tilikauden ajan.

Omavaraisuusaste nousi 0,6 prosenttiyksiköllä ja on nyt 51,1 % (50,5 %). Korollinen vieras pääoma laski 25,2 miljoonaa markkaa 314,6 miljoonaan markkaan (339,9 miljoonaa markkaa).

Henkilöstö

Konsernin henkilöstön kokonaismäärä kasvoi, koska UAB Ingman Vegan ja Pohjanmaan Juusto Oy:n henkilöstö on otettu mukaan lukuihin. Emoyhtiön henkilövahvuus on samalla tasolla kuin edellisenä vuonna. Konsernin henkilöstön määrä keskimäärin oli 747 (583) ja henkilöstön määrä vuoden lopussa oli 697 (559). Henkilöstön määrä keskimäärin kasvoi 164 henkilöllä ja henkilöstön määrä vuoden lopussa 138 henkilöllä.

Maidon hankinta

Konsernin maidon hankinta oli samalla tasolla kuin edellisenä vuonna. Yhä edelleen on käynnissä rakennemuutos, jonka seurauksena monet maidontuottajat luopuvat tuotannostaan. Tuottajien määrä väheni yhteensä 57:llä vuoden aikana. Jatkossakin tuottajien määrä vähenee, mutta nykyistä hitaammin. Muutokset maidon vastaanotossa ovat pieniä, koska jäljelläolevat tuottajat lisäävät maidontuotantoaan. Konsernin maidon vastaanotto oli 59,2 miljoonaa litraa (59,4 miljoonaa litraa). Tämän lisäksi konserni osti muualtakin maitoa jalostettavaksi konsernin tuotantolaitoksissa ja myytäväksi yhteistyömeijereille. Tämä maitomäärä oli 120,4 miljoonaa litraa (116,9 miljoonaa litraa).

Tytäryhtiöt

Meijeritytäryhtiöiden kokonaisliikevaihto kasvoi, koska Pohjanmaan Juusto Oy yhdistettiin konserniin. Meijeritytäryhtiöiden kokonaistulos huononi ja oli negatiivinen.

Ulkomaisten tytäryhtiöiden liikevaihto nousi ja tulos parani, koska UAB Ingman Vega yhdistettiin konserniin.

Arvopaperiyhtiöiden tulos oli hyvä ja se ylsi edellisvuoden tasolle. Arvopaperikaupan taivoite, joka oli saada HEX portfolioindeksiä vastaava tuotto, saavutettiin. Tilikauden aikana HEX portfolioindeksi nousi 12,7 %.

Omat osakkeet

Yhtiökokouksen päätöksellä tytäryhtiöistä lunastettiin 48 257 A-osaketta ja julkisella kaupalla hankittiin 108 489 A-osaketta. Kaikkiaan lunastettiin ja hankittiin 156 746 omaa A-osaketta. Hankinta-arvo oli 62,7 miljoonaa markkaa. Vuoden aikana mitätöitiin 140 757 A-osaketta ja osakepääomaa laskettiin kaikkiaan 3 518 925 markkaa, mikä siirrettiin ylikurssi-rahastoon. Mitätöityjen osakkeiden osuus osakepääomasta oli 12,6 % ja 14,1 % kokonaismäärästä. Tilikauden lopussa konsernin omistuksessa oli 15 989 omaa A-osaketta, joiden nimellisarvo on 399 725 markkaa. Osakkeiden osuus kokonaisosakepääomasta on 1,6 % ja äänimäärästä 1,6 %.

Strategiset päätökset

Vuoden aikana hankittiin UAB Ingman Vegan osake-enemmistö. Omistusosuus nousi hankinnan jälkeen 51,9 prosenttiin. UAB Ingman Vega, joka valmistaa jäätelöä Liettuassa, oli aikaisemmin konsernin osakkuusyhtiö.

Kevään aikana kasvatettiin omistusosuutta Chymos Juomat Oy:ssä 11,0 prosentista 17,6 prosenttiin. Chymos Juomat Oy:n ja Marli Oy:n fuusio astui voimaan 1.2.1999. Ingman Foods Oy Ab:n omistusosuus uudesta yhtiöstä, Oy Marli Ab:sta on 8,09 %.

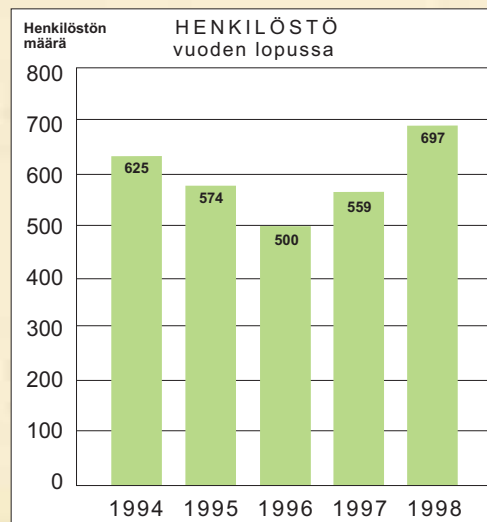
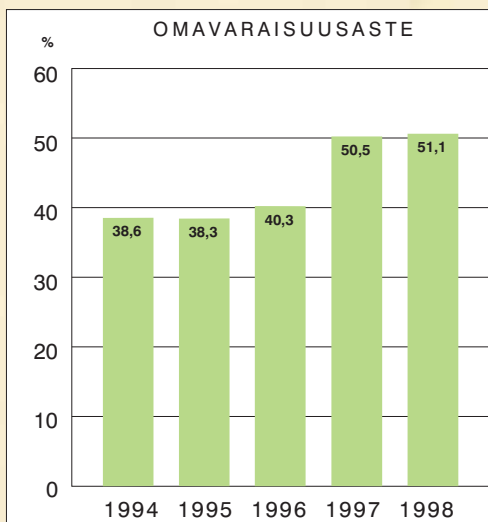
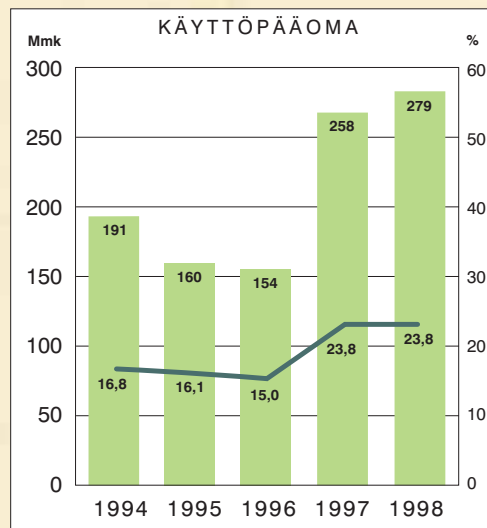
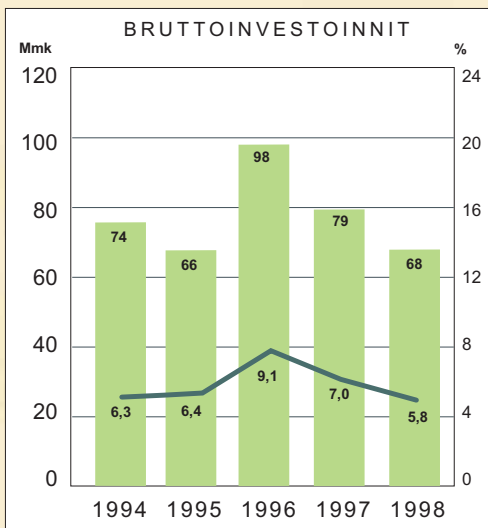
Yhtiökokouksen päätöksellä yhtiö jätti toukuussa hakemuksen yhtiön A-osakkeiden noteerauksen lopettamisesta Helsingin Arvopaperipörssin meklarilistalla. Hakemus hyväksyttiin ja noteeraus lopetettiin elokuussa.

Syyskuussa perustettiin yhdessä Laaksojen Maitokunnan kanssa uusi tuotantolaitos Pohjanmaan Juusto Oy, joka keskittyy juuston valmistukseen Ylivieskassa.

Tulevaisuuden näkymät

Konsernin näkymät kotimaan markkinoilla vuodelle 1999 ovat jonkin verran heikommat

vallitsevan hintakilpailun vuoksi. Viennin sen sijaan odotetaan pysyvän samalla tasolla. Arvopaperikaupan kannattavuutta on vaikea arvioida vielä tässä vaiheessa. Hyvän jäätelökesän seurauksena konsernin on hyvin mahdollista saavuttaa edellisvuoden tulostaso.



Tuloslaskelmat

Tmk	Konserni				Ingman Foods Oy Ab			
	3.1.1998- 2.1.1999	%	3.1.1997- 2.1.1998	%	3.1.1998- 2.1.1999	%	3.1.1997- 2.1.1998	%
Liikevaihto (1)	1 183 629	100,0	1 125 674	100,0	1 048 862	100,0	1 028 616	100,0
Valmiiden tuotteiden varastojen muutos	9 467		5 506		6 649		3 265	
Osuus osakkuusyhtiöiden tuloksista			3 886					
Liiketoiminnan muut tuotot (2)	9 439		9 309		6 752		7 021	
Materiaalit ja palvelut (3)	-808 612		-759 061		-768 821		-735 137	
Henkilöstökulut (4)	-109 603		-101 772		-81 058		-80 016	
Poistot ja arvonalentumiset (5)	-49 617		-44 782		-33 107		-34 295	
Muut liiketoiminnan kulut	-201 631		-176 136		-166 637		-145 754	
	-1 169 462		-1 081 752		-1 049 622		-995 201	
Liiketulos	33 073	2,8	62 622	5,6	12 641	1,2	43 700	4,2
Rahoitustuotot ja -kulut (6)	-6 802	-0,6	-8 581	-0,8	2 324	0,2	-450	0,0
Tulos ennen satunnaisia eriä	26 271	2,2	54 041	4,8	14 965	1,4	43 250	4,2
Satunnaiset erät (7)	1 756		76 782		-3 196		79 536	
Tulos ennen tilinpäätössiirtoja ja veroja	28 027	2,4	130 824	11,6	11 769	1,1	122 786	11,9
Tilinpäätössiirrot (8)					1 075		-7 114	
Välittömät verot (9)	-8 763		-38 187		-3 006		-31 914	
Tilikauden tulos	19 263	1,6	92 637	8,2	9 839	0,9	83 759	8,1
Vähemmistöosuus	-1 628		-1 944					
Konsernin tilikauden tulos	17 635	1,5	90 693	8,1				

Rahoituslaskelmat

Tmk	Konserni		Ingman Foods Oy Ab	
	3.1.1998- 2.1.1999	3.1.1997- 2.1.1998	3.1.1998- 2.1.1999	3.1.1997- 2.1.1998
Liiketoiminta				
Liiketulos	33 073	62 622	12 641	43 700
Oikaisut liiketulokseen	50 908	120 566	33 748	112 832
Nettokäyttöpääoman muutos	-36 527	-117 221	-3 597	15 306
Korot ja muut rahoituserät	-8 565	-9 764	-1 288	-4 302
Saadut osingot	1 763	1 184	3 612	3 852
Verot	-8 763	-37 069	-3 006	-31 913
Liiketoiminnan nettokassavirta	31 889	20 318	42 110	139 475
Investoinnit				
Ostetut osakkeet	-5 028	-2 986	-14 818	-30 821
Myydyt osakkeet	198	67 128	479	75 441
Muun käyttöomaisuuden ostot	-63 374	-75 693	-43 269	-10 743
Muun käyttöomaisuuden myynnit	4 336	51 397	2 102	4 535
Muiden pitkäaikaisten sijoitusten vähennys/lisäys	1 004	84 682	19 806	-31 987
Investointien kassavirta yhteensä	-62 864	124 528	-35 700	6 425
Kassavirta ennen rahoitusta	-30 975	144 846	6 410	145 900
Rahoitus				
Pitkäaikaisten lainojen nostot	67 037	70 451	60 800	50 000
Pitkäaikaisten lainojen lyhennykset	-94 052	-187 611	-84 461	-142 308
Maksetut osingot	-14 103	-10 630	-11 805	-10 654
Omien osakkeiden lunastus ja hankinta	-43 784	-	-62 665	-
Nostamattomat vanhat osingot	74	23	74	-
Saadut ja annetut konserniavustukset	-	-	-4 300	-
Muut	1 868	52 890	-	-
Rahoitus yhteensä	-82 960	-74 877	-102 357	-102 962
Likvidien varojen lisäys / vähennys	-113 935	69 969	-95 947	42 938
Likvidit varat 3.1.	182 027	112 058	150 567	107 629
Likvidit varat 2.1.	68 092	182 027	54 620	150 567

Taseet

Tmk	Konserni		Ingman Foods Oy Ab	
	2.1.1999	2.1.1998	2.1.1999	2.1.1998
VASTAAVAA				
Pysyvät vastaavat				
Aineettomat hyödykkeet				
Muut pitkävaikutteiset menot (10)	11 722	10 566	6 597	6 951
Aineelliset hyödykkeet				
Maa- ja vesialueet (11)	11 649	11 459	9 577	9 467
Rakennukset ja rakennelmat (12)	317 392	294 560	272 419	254 261
Koneet ja kalusto (13)	279 889	276 156	236 074	246 243
Ennakkomaksut ja keskeneräiset hankinnat (14)	1 516	153	778	-
	610 447	582 328	518 849	509 972
Sijoitukset				
Tytäryhtiöosakkeet (15, 33)			49 659	31 931
Saamiset saman konsernin yrityksiltä (18)			125 353	144 028
Osakkuusyhtiöosakkeet ja -osuudet (16)	-	13 611	-	8 148
Osakkeet ja osuudet (17)	25 498	20 668	24 891	20 132
Lainasaamiset (19, 22)	14 409	15 412	14 409	15 539
	39 907	49 692	214 311	219 778
Pysyvät vastaavat	662 075	642 586	739 757	736 700
Vaihtuvat vastaavat				
Vaihto-omaisuus				
Aineet ja tarvikkeet	25 392	20 218	17 503	16 148
Valmiit tuotteet/ tavarat	95 740	78 261	57 335	50 686
Muu vaihto-omaisuus (20)	166 286	149 088	-	-
	287 418	247 567	74 837	66 834
Saamiset				
Myyntisaamiset	74 168	79 366	66 543	74 789
Saamiset saman konsernin yrityksiltä (21)	-	-	2 985	6 398
Saamiset omistusyhteisyrittäyksiltä (21)	-	54	-	-
Lainasaamiset (22)	1 662	2 702	417	1 605
Muut saamiset	3 314	10 476	3 235	10 115
Siirtosaamiset	19 669	24 625	9 528	12 851
	98 814	117 224	82 708	105 758
Rahat ja pankkisaamiset	68 092	182 027	54 621	150 567
Vaihtuvat vastaavat	454 324	546 818	212 166	323 160
	1 116 399	1 189 404	951 922	1 059 860

Tmk	Konserni		Ingman Foods Oy Ab	
	2.1.1999	2.1.1998	2.1.1999	2.1.1998
VASTATTAVAA				
Oma pääoma (23)				
Osakepääoma	24 517	28 036	24 517	28 036
Ylikurssirahasto	3 519	-	3 519	-
Muut rahastot				
Vararahasto	1 529	1 529	1 529	1 529
Käyttörahaso	1 135	1 135	1 135	1 135
Edellisten tilikausien tulos	499 107	466 961	200 721	191 359
Tilikauden tulos	17 635	90 693	9 839	83 759
Oma pääoma	547 441	588 354	241 260	305 817
Vähemmistöosuus	23 249	12 401		
Varaukset				
Kertynyt poistoero			346 116	347 191
Vieras pääoma				
Laskennallinen verovelka (25)	99 435	100 273		
Pitkäaikainen (26)				
Lainat rahoituslaitoksilta	183 353	245 550	157 117	214 986
Eläkelainat	285	901	-	-
	183 638	246 451	157 117	214 986
Lyhytaikainen				
Lainat rahoituslaitoksilta	129 143	93 279	118 500	84 291
Eläkelainat	21	89	-	-
Ostovelat	82 287	68 670	56 752	47 715
Velat saman konsernin yrityksille (27)	-	-	3 901	3 393
Velat omistusyhteisyriksille (27)	-	314	-	-
Siirtovelat	11 736	6 064	4 865	3 607
Muut lyhytaikaiset velat	39 449	73 510	23 412	52 859
	262 636	241 926	207 429	191 865
Vieras pääoma	545 709	588 649	364 546	406 851
	1 116 399	1 189 404	951 922	1 059 860

Tilinpäätöksen laatimisperiaatteet

Ingman Foods -konsernin tilinpäätös on laadittu Suomen kirjanpitolakia noudattaen. Konsernitilinpäätöksessä kaikki tytäryhtiöt ovat noudattaneet alla mainittuja laskentaperiaatteita.

Konsolidointiperiaatteet

Konsernitilinpäätös käsittää emoyhtiön lisäksi kaikki yhtiöt, joissa konsernilla on välittömästi tai välillisesti enemmän kuin puolet äänistä. Myös osakkuusyhtiö, josta konsernin osuus on 50 % ja jossa konsernin vaikutusvalta on ratkaiseva, on yhdistetty konserniin.

Yhtiöt on yhdistelty hankintamenomenetelmää käyttäen. Siten tytäryhtiöiden osakkeiden arvo on eliminoitu tytäryhtiöiden hankinta-ajankohdan omia pääomia vastaan. Tytäryhtiöosakkeiden hankintamenon ja hankintahetken oman pääoman erotus kohdistetaan käyttöomaisuuseriin tai esitetään tytäryhtiöiden liikearvona tai konsernireservinä. Konsolidoinnissa syntyneet liikearvot ja konsernireservit on tuloutettu.

Kaikki sisäiset liiketapahtumat, sisäiset saamiset ja velat sekä sisäinen voitonjako on eliminoitu.

Ulkomaisten tytäryhtiöiden tuloslaskelmat on muunnettu Suomen markkoiksi tilikauden keskikursseihin ja taseet on muunnettu Suomen markkoiksi Suomen Pankin tilinpäätöspäivän keskikursseihin. Tilinpäätöspäivän ja tytäryhtiöosakkeiden hankinta-ajankohtien välinen oman pääoman muuntoero on viety suoraan konsernin omaan pääomaan.

Tilikauden aikana konsernilla ei ole ollut osakkuusyhtiöitä. Vertailutiedoissa oleva osakkuusyhtiö on muuttunut tytäryhtiöksi. Osakkuusyhtiöitä ovat yhtiöt, joissa konsernin osuus äänistä on 20-50 %. Osakkuusyhtiöt on yhdistelty pääomaosuusmenetelmällä. Konsernin osuus osakkuusyhtiöiden tilikauden tuloksista huomioiden liikearvopoistot on kirjattu tulosvaikutteisesti. Osakkuusyhtiöiden voitonjako on eliminoitu. Konsernin osuus osakkuusyhtiöiden tuloksista, jotka ovat syntyneet hankintahetken jälkeen mukaanlukien liikearvopoistot, on aktivoitu taseeseen osakkuusyhtiöiden hankintamenuun ja konsernin omaan pääomaan.

Valuuttamääräiset erät

Emoyhtiön ja kotimaisten tytäryhtiöiden valuuttatililit ja valuuttamääräiset saamiset sekä velat ja vastuut on muunnettu markkoiksi Suomen Pankin tilinpäätöspäivän keskikursseihin. Kurssierot esitetään nettona, joko rahoitus- tuottoina tai -kuluina.

Eläkekulujen jaksotus

Henkilökunnan eläketurva on hoidettu eläkevakutusyhtiöissä. Konsernilla ei ole omaa eläkesäätiötä.

Tutkimus ja kehitys

Tavanomaisella tasolla olevat konsernin tutkimus- ja kehitysmenot on kulukirjattu.

Käyttöomaisuuden arvostus ja poistot

Käyttöomaisuus on arvostettu taseeseen välittömään hankintamenuun vähennettynä tehdyillä suunnitelmapoistoilla. Suunnitelman mukaiset poistot perustuvat alkuperäisiin hankintamenuihin sekä hyödykkeiden taloudelliseen käyttöikänsä seuraavasti:

- Rakennukset 20-50 vuotta
- Koneet ja kalusto 5-30 vuotta
- Muut pitkävaikutteiset menot 5-10 vuotta

Vaihto-omaisuuden arvostus

Vaihto-omaisuus on arvostettu fifo-periaatteen mukaan laskettuun hankintahintaan tai sitä alempaan todennäköiseen luovutushintaan.

Tilinpäätössiirrot

Konsernitilinpäätöksessä tilinpäätössiirrot on jaettu omaan pääomaan (jakokelvoton) ja verovelkaan suhteessa 72/28.

Liikevaihto

Myyntituotoista on vähennetty myyntiin perustuvat välilliset verot ja kassa-alennukset.

Tilinpäätöksen liitetiedot

Tuloslaskelma, Tmk	Konserni		Ingman Foods Oy Ab	
	3.1.1998- 2.1.1999	3.1.1997- 2.1.1998	3.1.1998- 2.1.1999	3.1.1997- 2.1.1998
1. Liikevaihto				
Liikevaihdon jakautuminen				
Kylmätuotteet	448 012	408 047	448 359	412 590
Jäätelötuotteet	265 558	254 762	223 849	242 488
Meijerituotteet	324 082	339 230	295 934	303 281
Maitoraaka-aine	59 323	46 338	80 720	70 256
Muut	86 654	77 296	-	-
Yhteensä	1 183 629	1 125 674	1 048 862	1 028 616
	3.1.1998- 2.1.1999	%	3.1.1997- 2.1.1998	%
Liikevaihto maittain				
Suomi	1 062 095	89,7	994 054	88,3
Liettua	32 383	2,7	-	0,0
Venäjä	52 954	4,5	85 620	7,6
Muut	36 197	3,1	46 000	4,1
Yhteensä	1 183 629	100,0	1 125 674	100,0
	3.1.1998- 2.1.1999		3.1.1998- 2.1.1999	
2. Liiketoiminnan muut tuotot				
Vuokratuotot	8 145	7 195	6 290	6 023
Käyttöomaisuuden myyntivoitot	463	998	463	998
Muut	831	1 116	-	-
Yhteensä	9 439	9 309	6 752	7 021
3. Materiaalit ja palvelut				
Aineet ja tarvikkeet				
Ostot tilikauden aikana	826 971	759 357	770 175	733 485
Varaston muutos	-18 359	-295	-1 354	1 652
Yhteensä	808 612	759 061	768 821	735 137
4. Henkilöstökulut				
Palkat ja palkkiot	86 495	80 010	63 887	62 627
Eläkekulut	13 747	13 278	10 424	10 803
Muut henkilöstökulut	9 362	8 485	6 747	6 586
Yhteensä	109 603	101 772	81 058	80 016
Hallituksen jäsenten ja toimitusjohtajien palkat ja palkkiot	2 338	2 075	1 062	1 014
5. Poistot				
Poistot aineellisista ja aineettomista hyödykkeistä	43 728	40 924	33 107	34 295
Poistot konserniaktiivasta	5 889	3 858	-	-
Yhteensä	49 617	44 782	33 107	34 295
6. Rahoitustuotot ja -kulut				
Osinkotuotot				
Saman konsernin yritysiltä	-	-	1 891	833
Muilta	1 763	1 185	1 722	3 019
Yhteensä	1 763	1 185	3 613	3 853
Korko- ja muut rahoitustuotot				
Saman konsernin yritysiltä	-	-	6 416	3 994
Muilta	5 855	9 515	4 467	8 812
Yhteensä	5 855	9 515	10 883	12 806
Korkokulut ja muut rahoituskulut				
Saman konsernin yritysille	-	-	46	29
Muille	14 420	19 280	12 125	17 080
Yhteensä	14 420	19 280	12 171	17 109
Yhteensä	-6 802	-8 581	2 324	-450
Rahoitustuotoissa ja -kuluissa sisältyy kurssivoittoja / -tappioita (netto)	409	506	-271	400

Tilinpäätöksen liitetiedot

	Konserni		Ingman Foods Oy Ab	
	3.1.1998- 2.1.1999	3.1.1997- 2.1.1998	3.1.1998- 2.1.1999	3.1.1997- 2.1.1998
7. Satunnaiset tuotot ja kulut				
Satunnaiset tuotot				
Myyntivoitot	2 155	124 559	1 783	110 780
Saadut konserniavustukset	-	-	850	-
Arvonpalautukset	-	1 331	-	17 826
Yhteensä	2 155	125 890	2 633	128 606
Satunnaiset kulut				
Myyntitappiot	385	49 070	385	49 070
Arvonalentumiset	14	37	295	-
Annetut konserniavustukset	-	-	5 150	-
Yhteensä	399	49 108	5 830	49 070
Yhteensä	1 756	76 782	-3 196	79 536
8. Tilinpäätössiirrot				
Poistoeron muutos	-	-	1 075	-7 114
9. Välittömät verot				
Tuloverot satunnaisista eristä	388	21 499	-895	22 270
Tuloverot toiminnasta	9 187	15 570	3 901	9 643
Laskennallisen veroveljan muutos	-812	1 117	-	-
Yhteensä	8 763	38 187	3 006	31 914
Tase, Tmk				
	2.1.1999	2.1.1998	2.1.1999	2.1.1998
10. Muut pitkävaikutteiset menot				
Hankintameno 3.1.1998	37 443	31 787	31 531	31 531
Investoinnit	3 864	5 656	1 216	-
Vähennykset	-6	-	-	-
Hankintameno 2.1.1999	41 301	37 443	32 747	31 531
Kertyneet poistot 3.1.1998	-27 314	-23 864	-24 580	-22 305
Vähennysten kertyneet poistot	-2 155	-2 904	-1 569	-2 275
Tilikauden poistot	-110	-110	-	-
Kertyneet poistot 2.1.1999	-29 580	-26 878	-26 149	-24 580
Kirjanpitoarvo 2.1.1999	11 722	10 566	6 597	6 951
11. Maa- ja vesialueet				
Hankintameno 3.1.1998	11 459	10 986	9 467	9 467
Investoinnit	195	473	110	-
Vähennykset	-5	-	-	-
Hankintameno 2.1.1999	11 649	11 459	9 577	9 467
12. Rakennukset ja rakennelmat				
Hankintameno 3.1.1998	368 539	311 470	307 719	307 563
Investoinnit	34 861	57 069	26 476	156
Vähennykset	-505	-	-505	-
Hankintameno 2.1.1999	402 895	368 539	333 690	307 719
Kertyneet poistot 3.1.1998	-74 892	-64 311	-53 458	-45 839
Tilikauden poistot	-10 611	-9 668	-7 814	-7 619
Kertyneet poistot 2.1.1999	-85 503	-73 979	-61 272	-53 458
Kirjanpitoarvo 2.1.1999	317 392	294 560	272 419	254 261
13. Koneet ja kalusto				
Hankintameno 3.1.1998	451 656	396 977	382 341	375 853
Investoinnit	41 165	58 247	14 689	11 023
Vähennykset	-3 667	-3 568	-1 597	-4 535
Hankintameno 2.1.1999	489 154	451 656	395 433	382 341
Kertyneet poistot 3.1.1998	-178 766	-148 146	-136 098	-112 695
Vähennysten kertyneet poistot	463	998	463	998
Tilikauden poistot	-30 962	-28 352	-23 724	-24 401
Kertyneet poistot 2.1.1999	-209 265	-175 500	-159 359	-136 098
Kirjanpitoarvo 2.1.1999	279 889	276 156	236 074	246 243

	Konserni		Ingman Foods Oy Ab	
	2.1.1999	2.1.1998	2.1.1999	2.1.1998
14. Keskenkäsitellyt hankinnat				
Hankintameno 3.1.1998	153	437	-	437
Investoinnit	1 516	153	778	-
Vähennykset	-153	-437	-	-437
Hankintameno 2.1.1999	1 516	153	778	0
15. Osakkeet konserniyrityksissä				
Hankintameno ja kirjanpitoarvo 3.1.1998			31 931	31 931
Lisäykset			-9 861	-
Vähennykset			-281	-
Siirrot erien välillä			8 148	-
Hankintameno ja kirjanpitoarvo 2.1.1999			49 659	31 931
16. Osakkeet omistusyhteisyrityksissä				
Hankintameno ja kirjanpitoarvo 3.1.1998	13 611	11 730	8 148	8 148
Lisäykset	-	1 881	-	-
Vähennykset	-13 611	-	-	-
Siirrot erien välillä	-	-	-8 148	-
Hankintameno ja kirjanpitoarvo 2.1.1999	0	13 611	0	8 148
17. Muut osakkeet				
Hankintameno ja kirjanpitoarvo 3.1.1998	20 668	20 513	20 132	20 132
Lisäykset	5 028	155	4 957	-
Vähennykset	-198	-	-198	-
Hankintameno ja kirjanpitoarvo 2.1.1999	25 498	20 668	24 891	20 132
18. Saamiset konserniyrityksiltä				
Hankintameno ja kirjanpitoarvo 3.1.1998			144 028	95 612
Lisäykset			-	48 416
Vähennykset			-18 675	-
Hankintameno ja kirjanpitoarvo 2.1.1999			125 353	144 028
19. Muut saamiset				
Hankintameno ja kirjanpitoarvo 3.1.1998	15 412	100 095	15 539	31 968
Vähennykset	-1 004	-84 683	-1 130	-16 429
Hankintameno ja kirjanpitoarvo 2.1.1999	14 409	15 412	14 409	15 539
20. Muu vaihto-omaisuus				
Vaihto-omaisuusarvopaperit				
Markkina-arvo	221 260	182 932	-	-
Kirjanpitoarvo	163 980	147 310	-	-
21. Saamiset				
Saamiset samaan konserniin				
Myyntisaamiset			2 985	6 398
Yhteensä			2 985	6 398
Saamiset omistusyhteisyrityksiltä				
Myyntisaamiset	-	54	-	54
Yhteensä	-	54	-	54
22. Johdolle ja osakkeenomistajille myönnettyt lainat				
Toimitusjohtajalle, hallituksen jäsenille tai osakkeenomistajille ei ole myönnetty lainoja.				
23. Oma pääoma				
Osakepääoma 3.1.1998	28 036	28 036	28 036	28 036
Vähennys	-3 519	-	-3 519	-
Osakepääoma 2.1.1999	24 517	28 036	24 517	28 036
Ylikurssirahasto 3.1.1998	-	-	-	-
Lisäys	3 519	-	3 519	-
Ylikurssirahasto 2.1.1999	3 519	-	3 519	-
Vararahasto 3.1.1998 ja 2.1.1999	1 529	1 529	1 529	1 529
Käyttöraho 3.1.1998 ja 2.1.1999	1 135	1 135	1 135	1 135

Tilinpäätöksen liitetiedot

	Konserni		Ingman Foods Oy Ab	
	2.1.1999	2.1.1998	2.1.1999	2.1.1998
Voitto edellisiltä tilikausilta 3.1.1998	557 654	444 729	275 117	202 012
Osingonjako	-14 103	-10 630	-11 805	-10 654
Nostamattomat vanhat osingot	74	23	74	-
Omien osakkeiden lunastus ja hankinta	-43 784	-	-62 665	-
Muuntoerä ja muut muutokset	-735	32 839	-	-
Voitto edellisiltä tilikausilta 2.1.1999	499 107	466 961	200 721	191 359
Tilikauden tulos	17 635	90 693	9 839	83 759
Oma pääoma yhteensä	547 441	588 354	241 260	305 817
Jakokelpoiset varat 2.1.1999	262 188	300 944		

24. Omat osakkeet

	Kpl	Nimellisarvo	Osuus osake- pääomasta	Osuus Omien äänistä
Omien A-osakkeiden hankinta				
Tytäryhtiöistä	48 257	1 206 425	4,3	4,8
Julkisessa kaupankäynnissä	108 489	2 712 225	9,7	10,9
Yhteensä	156 746	3 918 650	14,0	15,7
Mitätöity vuoden aikana	140 757	3 518 925	12,6	14,1
Yhtiön hallussa 2.1.1999	15 989	399 725	1,4	1,6

Vuoden aikana yhtiön A-osakkeen noteeraaminen Helsingin Arvopaperipörssin meklarilistalla lopetettiin. Osakekaupan likviditeetin lisäämiseksi ja kaupantekoodellytysten parantamiseksi niille osakkeenomistajille, jotka halusivat luopua omistuksestaan, yhtiö hankki omia osakkeitaan. Osakkeet hankittiin 27.5 - 21.8.1998 välisenä aikana. Osakkeiden hankintahinta oli 400 mk / osake.

	Konserni		Ingman Foods Oy Ab	
	2.1.1999	2.1.1998	2.1.1999	2.1.1998
25. Laskennallinen verovelka				
Tilinpäätössiirroista	99 435	100 273		
Yhteensä	99 435	100 273		

26. Velat, jotka erääntyvät viiden vuoden tai sitä pitemmän ajan kuluttua

Lainat rahoituslaitoksilta	10 000	16 667	10 000	16 667
Eläkelainat	213	665	-	-
Yhteensä	10 213	17 331	10 000	16 667

27. Lyhytaikainen vieras pääoma

Velat samaan konserniin kuuluville yrityksille				
Ostovelat			138	2 866
Muut velat			3 764	527
Yhteensä			3 901	3 393
Velat omistusyhteisyrityksille				
Ostovelat	-	314	-	314
Yhteensä	-	314	-	314

28. Vastuusitoumukset

Kiinnitykset ja pantit omien lainojen vakuutena				
Kiinteistökiinnitykset	57 745	57 745	43 800	43 800
Yrityskiinnitykset	7 500	7 500	-	-
Annetut pantit	43 857	46 417	5 773	5 861
Yhteensä	109 102	111 662	49 573	49 661
Vastuusitoumukset				
Takaukset tytäryhtiöiden puolesta	-	-	19 848	23 648
Takaukset muiden puolesta	114	49	-	-
Eläkevastuut	73	85	73	85
Leasingvastuut, tilikaudella 3.1.1999 - 2.1.2000 maksettavat	3 905	3 914	1 335	1 148
Leasingvastuut, myöhemmin maksettavat	15 890	17 589	3 282	2 479
Yhteensä	19 982	21 637	24 538	27 360

29. Johdannaissopimukset

Valuuttajohdannaiset, termiinisopimukset				
Markkina-arvo	18 491	79 153	18 491	79 153
Nimellisarvo	18 361	78 196	18 361	78 196

	Konserni		Ingman Foods Oy Ab	
	2.1.1999	2.1.1998	2.1.1999	2.1.1998
30. Henkilöstö				
Keskimäärin				
Kylmätuotteiden valmistus	73	76	73	76
Jäätelön valmistus	120	127	120	127
Muut yksiköt	34	33	34	33
Markkinointi ja jakelu	181	176	181	176
Hallinto ja palvelu	30	29	30	29
Tytärtyhtiöt	309	142	-	-
Yhteensä	747	583	438	441
Henkilöstö maittain keskimäärin				
Suomi	580	552	438	441
Liettua	9	7	-	-
Latvia	129	-	-	-
Venäjä	29	24	-	-
Yhteensä	747	583	438	441
31. Maidonhankinta, litraa '000				
Kotisaari-Ingman	21 360	21 870	21 360	21 870
Halkivahan Meijeri Oy	1 613	1 764	-	-
Kiteen Meijeri Oy	13 057	12 928	-	-
Ranuan Meijeri Oy	23 204	22 858	-	-
Yhteensä	59 233	59 420	21 360	21 870
32. Maidontuottajat				
Maidontuottajien lukumäärä	590	647	191	218
33. Konserniyritykset 2.1.1999				
	Konserni		Ingman Foods Oy Ab	
	Omistussuus		Omistussuus	
Kiteen Meijeri Oy, Kitee	98,5		98,5	
Halkivahan Meijeri Oy, Urjala	97,0		97,0	
Ranuan Meijeri Oy, Ranua	99,0		99,0	
Pohjanmaan Juusto Oy, Ylivieska	90,0		90,0	
Jk Juusto Kaira Oy, Kuusamo	50,0		17,4	
Oy Leimark Invest Ab, Sipoo	100,0		100,0	
Oy Ing-Stock Ltd, Sipoo	100,0		26,7	
Oy Ing-Finance Ltd, Sipoo	100,0		26,7	
Oy Ingman Invest Ab, Sipoo	100,0		26,7	
Fastighets Ab Sibbo Solbacka, Sipoo	100,0		-	
Kiint. Oy Juvanmalmin Länt. Teollisuuski.18, Espoo	100,0		-	
Kiint. Oy Vaaralan Kuussillantie 16, Vantaa	100,0		-	
Spice Ice Oy, Tervakoski	100,0		100,0	
Mamela Oy, Sipoo	100,0		-	
Hemholmen Ab, Sipoo	100,0		100,0	
Ingman Mejeri Ab, Sipoo	100,0		100,0	
Glassförsäljarna i Södertälje AB, Ruotsi	100,0		100,0	
Ingman Foods Sverige AB, Ruotsi	100,0		100,0	
Ingman Foods Ltd., Exeter Iso-Britannia	100,0		100,0	
ZAO Ingman, St. Petersburg Venäjä	100,0		100,0	
Ingman Transport, St. Petersburg Venäjä	100,0		100,0	
SIA Ingman, Riga Latvia	54,0		54,0	
Ingman Vega UAB, Mazeikiai Liettua	51,9		51,9	

Konsernin tunnusluvut

Taloudellinen kehitys		1994	1995	1996	1997	1998
Liikevaihto	Mmk	1 175,2	1 032,5	1 069,3	1 125,7	1 183,6
Muutos	%	31,2	-12,1	3,6	5,3	5,1
Vienti ja ulkomaantoiminta	Mmk	293,0	151,9	134,3	136,5	121,5
Osuus liikevaihdosta	%	24,9	14,7	12,6	12,1	10,3
Käyttökate	Mmk	137,2	42,7	79,9	107,4	82,7
Osuus liikevaihdosta	%	11,7	4,1	7,5	9,5	7,0
Suunnitelman mukaiset poistot	Mmk	35,0	34,5	39,4	44,8	49,6
Liiketulos	Mmk	102,1	8,2	40,4	62,6	33,1
Osuus liikevaihdosta	%	8,7	0,8	3,8	5,6	2,8
Rahoitusnetto	Mmk	-22,4	-7,6	-15,4	-8,6	-6,8
Osuus liikevaihdosta	%	-1,9	-0,7	-1,4	-0,8	-0,6
Tulos rahoituserien jälkeen	Mmk	79,7	0,7	25,1	54,0	26,3
Osuus liikevaihdosta	%	6,8	0,1	2,3	4,8	2,2
Tulos ennen varauksia ja veroja	Mmk	67,6	32,7	22,9	130,8	28,0
Osuus liikevaihdosta	%	5,7	3,2	2,1	11,6	2,4
Pysyvät vastaavat	Mmk	739,9	731,2	710,9	642,6	662,0
Vaihto-omaisuus	Mmk	194,4	145,6	130,0	247,6	287,4
Myyntisaamiset	Mmk	86,8	78,8	84,5	79,4	74,2
Muut saamiset	Mmk	192,9	111,4	127,5	37,0	24,8
Rahat ja pankkisaamiset	Mmk	54,5	232,7	112,1	182,8	68,1
Oma pääoma	Mmk	489,5	498,0	467,5	588,4	547,5
Vähemmistöosuus	Mmk	0,1	0,3	1,6	12,4	23,2
Tilinpäätössiirrot 1)	Mmk	324,7	341,5	343,1	358,1	355,1
Laskennallinen verovelka	Mmk	90,9	95,6	96,1	100,3	99,4
Pitkäaikainen korollinen vieras pääoma	Mmk	271,9	395,4	356,8	246,5	183,6
Lyhytaikainen korollinen vieras pääoma	Mmk	255,5	189,7	100,2	93,4	131,0
Ostovelat	Mmk	90,6	64,1	60,0	69,0	82,3
Muu koroton vieras pääoma	Mmk	58,8	56,5	82,8	79,6	49,4
Taseen loppusumma	Mmk	1 268,4	1 299,7	1 164,9	1 189,4	1 116,4
Sijoitetun pääoman tuotto (ROI)	%	11,3	5,7	6,0	7,1	4,5
Oman pääoman tuotto (ROE)	%	9,2	-0,1	2,8	1,9	1,9
Omavaraisuusaste	%	38,6	38,3	40,3	50,5	51,1
Quick ratio		0,8	1,4	1,3	1,2	0,6
Current ratio		1,3	1,8	1,9	2,3	1,7
Käyttöpääoma	Mmk	190,6	160,3	154,4	258,0	279,3
Osuus liikevaihdosta	%	16,2	15,5	14,4	22,9	23,6
Bruttoinvestoinnit	Mmk	74,2	65,8	97,6	78,7	68,4
Osuus liikevaihdosta	%	6,3	6,4	9,1	7,0	5,8
Henkilöstön lukumäärä keskimäärin		684	615	546	583	747
Henkilöstön lukumäärä kauden lopussa		625	574	500	559	697

1) Tilinpäätössiirrot on jaettu omaan pääomaan 72 % ja laskennalliseen verovelkaan 28 %.

Osakekohtaiset tunnusluvut

Tulos / osake	Mk	63,96	-0,58	20,90	13,40	15,58
Oma pääoma / osake	Mk	446,41	444,10	416,85	524,69	558,28
Osinko / osake 1)	Mk	10,00	9,00	9,50	11,00	10,70
Osinko / tulos	%	15,6	-1559,3	45,4	82,1	68,7

2) Hallituksen ehdotus vuodelle 1998 1,8 euroa = noin 10,70 mk

Tunnuslukujen laskentakaavat

Sijoitetun pääoman tuotto (ROI)	$\frac{(\text{Tulos ennen satunnaisia eriä} + \text{korko- ja muut rahoituskulut}) * 100}{(\text{Taseen loppusumma} - \text{koroton vieras pääoma}) \text{ keskimäärin}}$
Oman pääoman tuotto (ROE)	$\frac{(\text{Tulos ennen satunnaisia eriä} - \text{verot}) * 100}{(\text{Oma pääoma} + \text{vähemmistöosuus}) \text{ keskimäärin}}$
Omavaraisuusaste	$\frac{(\text{Oma pääoma} + \text{vähemmistöosuus}) * 100}{\text{Taseen loppusumma} - \text{ennakkomaksut}}$
Quick ratio	$\frac{\text{Rahoitusomaisuus}}{\text{Lyhytaikainen vieras pääoma} - \text{ennakkomaksut}}$
Current ratio	$\frac{\text{Rahoitusomaisuus} + \text{vaihto-omaisuus}}{\text{Lyhytaikainen vieras pääoma}}$
Käyttöpääoma	$\text{Myyntisaamiset} + \text{vaihto-omaisuus} - \text{ostovelat}$
Tulos / osake	$\frac{\text{Tulos ennen satunnaisia eriä} - \text{verot} - \text{vähemmistöosuus}}{\text{Osakemäärä keskimäärin}}$
Oma pääoma / osake	$\frac{\text{Oma pääoma}}{\text{Osakemäärä kauden lopussa}}$
Osinko / osake	$\frac{\text{Maksettu osinko}}{\text{Osakemäärä kauden lopussa}}$
Osinko / tulos	$\frac{\text{Osinko} / \text{osake} * 100}{\text{Tulos} / \text{osake}}$

Hallituksen ehdotus yhtiökokoukselle

Konsernin jakokelpoiset varat	262 187 794,78 mk
Emoyhtiön jakokelpoiset varat josta tilikauden voitto on 9 838 662,01 mk	211 695 091,60 mk
Hallitus ehdottaa, että osinkoa jaetaan 1,80 euroa / noin 10,70 mk osaketta kohti eli yhteensä 1 765 227,60 euroa vastaten noin	-10 495 566,70 mk
lopun emoyhtiön jakokelpoisista varoista jätetään omaan pääomaan noin	201 199 524,90 mk

Sipoossa, maaliskuun 18. päivänä 1999

C-G Ingman	Hans Ingman	Lars Ingman	Robert Ingman
Cecilia Rydbeck	Teppo Taberman	Magnus Westerholm	Toimitusjohtaja

Tilintarkastuskertomus

Ingman Foods Oy Ab:n osakkeenomistajille

Olemme tarkastaneet Ingman Foods Oy Ab:n kirjanpidon, tilinpäätöksen ja hallinnon tilikaudelta 03.01.1998 - 02.01.1999. Hallituksen ja toimitusjohtajan laatima tilinpäätös sisältää toimintakertomuksen sekä konsernin ja emoyhtiön tuloslaskelman, taseen ja liitetiedot. Suorittamamme tarkastuksen perusteella annamme lausunnon tilinpäätöksestä ja hallinnosta.

Tilintarkastus on suoritettu hyvän tilintarkastustavan mukaisesti. Kirjanpitoa sekä tilinpäätöksen laatimisperiaatteita, sisältöä ja esittämistapaa on tällöin tarkastettu riittävässä laajuudessa. Hallinnon tarkastuksessa on selvitetty hallituksen jäsenten ja toimitusjohtajan toiminnan lainmukaisuutta osakeyhtiölain säännösten perusteella.

Lausuntonamme esitämme, että tilinpäätös on laadittu kirjanpitolain sekä tilinpäätöksen laatimista koskevien muiden säännösten ja määräysten mukaisesti. Tilinpäätös antaa kirjanpitolaissa tarkoitettulla tavalla oikeat ja riittävät tiedot konsernin ja emoyhtiön toiminnan tuloksesta ja taloudellisesta asemasta. Tilinpäätös konsernitilinpäätöksineen voidaan vahvistaa sekä vastuuvapaus myöntää hallituksen jäsenille ja toimitusjohtajalle tarkastamaltamme tilikaudelta. Hallituksen esitys emoyhtiön taseen mukaisen jakokelpoisen oman pääoman käsittelystä on osakeyhtiölain mukainen.

Sipoossa maaliskuun 18. päivänä 1999

Jukka Reimi
KHT

Olli Wesamaa
HTM

Osakepääoma, osakkeet ja osakkeenomistajat

Osakepääoma

Yhtiöjärjestyksen mukaan Ingman Foods Oy Ab:n vähimmäispääoma on 12.000.000 mk ja enimmäispääoma 48.000.000 mk.

Näissä rajoissa osakepääoma voidaan korottaa tai alentaa yhtiöjärjestyksestä muuttamatta. Kaupparekisterissä 2.1.1999 merkittynä oleva maksettu osakepääoma on 24.517.050 mk.

Osakepääoma ja osakkeet	Nimellis- arvo	Äänimäärä /osake	Osakkeita	%	Ääniä	%
A-sarja	25	20	849 682	86,6	16 993 640	99,2
B-sarja	25	1	131 000	13,4	131 000	0,8
Yhteensä			980 682	100,0	17 124 640	100,0

Molemmilla osakesarjoilla on yhtäläiset oikeudet osinkoon.

Osakkeen omistusta koskeva rajoitus

Yhtiöjärjestyksen 18 §:n mukaan muiden kuin entisten osakkaiden on yhtiön osakkeita hankkiessaan haettava kirjallisesti suostumus omistukselle yhtiön hallitukselta. Hallitus voi käsitellä hakemuksen ennen luovutusta.

Osakkeenomistajat ja johdon omistus

Arvo-osuusrekisterin mukaan Ingman Foods Oy Ab:llä oli 555 osakkeenomistajaa 2.1.1999. Ingman Foods Oy Ab:n hallituksen jäsenet ja toimitusjohtaja omistavat 644 966 A-osaketta ja 131 000 B-osaketta, mikä vastaa 79,1 % osakkeiden kokonaismäärästä ja 75,9 % kokonaissäänimäärästä.

Suurimmat osakkeenomistajat	A-osakkeet	B-osakkeet	Yhteensä		Äänimäärät	
Arvo-osuusrekisterin mukaan 2.1.1999	kpl	kpl	kpl	%	kpl	%
C-G Ingman	231 705	43 666	275 371	28,1	4 677 766	27,3
Hans Ingman	183 111	43 668	226 779	23,1	3 705 888	21,6
Robert Ingman	125 984	24 016	150 000	15,3	2 543 696	14,9
Lars Ingman	92 518	19 650	112 168	11,4	1 870 010	10,9
Oy Holding Company Ab	12 604		12 604	1,3	252 080	1,5
Cecilia Rydbeck	11 632		11 632	1,2	232 640	1,4
Tapiola Keskin. Vakuutusyhtiö	11 520		11 520	1,2	230 400	1,3
AB Svenska Småbruk och Egnahem	9 720		9 720	1,0	194 400	1,1
Hisinger-Jägerskiöld Erik Sterbhus	6 400		6 400	0,7	128 000	0,7
Timo Oesch	6 128		6 128	0,6	122 560	0,7
Yhteensä 10 suurinta	691 322	131 000	822 322	83,9	13 957 440	81,5

Osakkeenomistuksen jakautuminen	Osakkaita		Osakkeita		Ääniä	
Arvo-osuusrekisterin mukaan 2.1.1998	kpl	%	kpl	%	kpl	%
1-100	335	60,4	12 342	1,3	246 840	1,5
101-500	159	28,6	36 398	3,8	727 960	4,4
501-1000	27	4,9	18 177	1,9	363 540	2,2
1001-	34	6,1	884 314	93,0	15 197 280	91,9
Yhteensä	555	100,0	951 231	100,0	16 535 620	100,0

Lisäksi arvo-osuuksiksi siirtämättömiä osakkeita oli 6.427 kappaletta ja odotuslistalla olevia rekisteröimättömiä arvo-osuuksia 7.035 kappaletta ja 15.989 yhtiön omistuksessa.



Pääkonttori
Ingman Foods Oy Ab
PL 33 (Kotkatie), 01151 SÖDERKULLA
Puh. (09) 272 001
Fax 09 272 1630
Internet: www.ingmanfoods.fi
E-mail: etunimi.sukunimi@ingmanfoods.fi

Myyntikonttori ja toimitustermiinaali
HELSINKI (Sipoo)
PL 33 (Kotkatie)
01151 SÖDERKULLA
Puh. (09) 2720 0310
Fax (09) 2720 0288

TAMMISAARI
Trollbergintie 11
10600 TAMMISAARI
Puh. 0400 303 941
Fax (019) 241 2271

TAMPERE
Rasulankatu 3
33730 TAMPERE
Puh. (03) 358 4900
Fax (03) 364 0020

AHVENANMAA,
MAARIANHAMINA
Möckelö 84
22100 MAARIANHAMINA
Puh. (018) 31 445
Fax (018) 14 765

OULU
Sumukellontie 3
90520 OULU
Puh. (08) 556 4888
Fax (08) 556 5898

ZAO Ingman
Ul. Sofiiskaja D.6
6.Etaz
ST. PETERSBURG
Russia
Tel. +7 812 108 66
Fax +7 812 108 6574

SIA Ingman
Viskalu Jela 3
LV-1026 RIGA
Latvia
Tel. +371 2 367 721
Fax +371 7 541 070

Ingman Foods Ltd.
PO Box 146
Exeter
EX2 7YA
United Kingdom
Tel. +44 1392 447 701
Fax +44 1392 447 702

Toimitustermiinaali
JYVÄSKYLÄ
Kuormaajantie 26
40320 JYVÄSKYLÄ
Puh. (014) 282 011
Fax (014) 282 011

KOKKOLA
Vaasantie
67100 KOKKOLA
Puh. (06) 830 1194

KOUVOLA
Alakyläntie 27
45100 KOUVOLA
Puh. (05) 375 3824
Fax (05) 375 1139

KUOPIO
Ajajantie 4
70780 KUOPIO
Puh. (017) 361 3666
Fax (017) 361 3695

LAHTI
Kukonkoskenkatu 8
15700 LAHTI
Puh. (03) 787 5523
Fax (03) 787 5522

SEINÄJOKI
Rengastie 23
60120 SEINÄJOKI
Puh. (06) 414 1501
Fax (06) 414 7788

VAASA
Vaasan Rekkatermiinaali
Silmukkatie 2
65100 VAASA
Puh. 049 368 120

TURKU
Radiomiehienkatu 2
20320 TURKU
Puh. (02) 239 2200
Fax (02) 239 7955

AHVENANMAA,
MAARIANHAMINA
Transmar
22100 MARIEHAMN
Puh. (018) 174 45

Tuotantolaitokset
SIPOO
PL 33 (Kotkatie)
01151 SÖDERKULLA
Puh. (09) 272 001
Fax (09) 272 1967

LAPINJÄRVI
Myrskyläntie 1A
07820 PORLAMMI
Puh. (019) 612 202
Fax (019) 612 285

Tuotantolaitokset
tytäryrityksissä
Halkivahan Meijeri Oy
Vesilahdentie 1442
31830 HALKIVAHA
Puh. (03) 546 4211
Fax (03) 546 4211

Kiteen Meijeri Oy
Savikontie 35
82500 KITEE
Puh. (013) 413 951
Fax (013) 413 981

Ranuan Meijeri Oy
Pekkalantie 10
97700 RANUA
Puh. (016) 355 1441
Fax (016) 355 1442

Jk Juusto Kaira Oy
Kitkantie 110
93600 KUUSAMO
Puh. (08) 562 1300
Fax (08) 562 1351

Jk Juusto Kaira OY
97700 RANUA
Puh. (016) 355 1441
Fax (016) 355 1442

Pohjanmaan Juusto Oy
PL 64 (Savisola 4)
84101 YLIVIESKA
Puh. (08) 411 6150
Fax (08) 411 6112

UAB Ingman Vega
Skuoda Gatve 28
5500 MAZEIKIAI
Lithuania
Puh. +370 9 378 601
Fax +370 9 379 603

Muut tytäryritykset
Oy Leimark Invest Ab
PL 33, 01151 SÖDERKULLA
Puh. (09) 272 001
Fax (09) 272 1630

Oy Ing-Finance Ltd
PL 33, 01151 SÖDERKULLA
Puh. (09) 272 001
Fax (09) 272 1630

Oy Ing-Stock Ltd
PL 33, 01151 SÖDERKULLA
Puh. (09) 272 001
Fax (09) 272 1630