

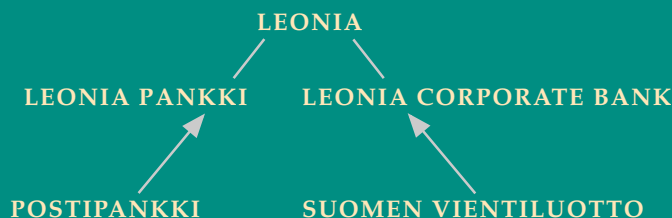
Pankki- ja rahoitusala tapahtuu: kilpailu kovenee, tuotevalikoimat laajenevat ja monipuolistuvat, markkinat kansainvälistyvät, euro korvaa kansallisia rahayksiköitä.

Rakennemuutokset on syntynyt, koska

Leonia on syntynyt, koska me näemme muutoksessa mahdollisuuden. Leoniassa korostuvat avoimuus, läheisyys ja tuloksellisuus. Näistä ja muista meille tärkeistä asioista kerromme tässä julkaisussa.



VUOSIKERTOMUS 1998



Postipankki ja Suomen Vientiluotto yhdistettiin joulukuussa 1997 työnimellä PV Yhtymä Oyj perustetun holdingyhtiön omistukseen. Uuden nimensä Leonia-konserni sai 23.4.1998.

Tämä vuosikertomus sisältää Leonia Oyj:n, Leonia Pankki Oyj:n ja Leonia Corporate Bank Oyj:n tilinpäätökset.

Leonia Oyj:n hallituksen toimintakertomukseen sisältyvät Leonia Pankkia ja Leonia Corporate Bankia käsittelevät tekstiosuudet on erotettu väliotsikoin ja ne vastaavat asiasisällöltään yhtiöiden virallisia toimintakertomuksia. Niihin sisältyvät lisäksi toimintaympäristöä, riskienhallintaa sekä eurovalmistelua ja vuoden 2000 valmiutta käsittelevät osat. Toimintakertomuksia ei ole erillisinä liitetty tähän vuosikertomukseen.

Leonia Pankin johtokunta on allekirjoittanut johtokunnan toimintakertomuksen ja pankin hallintoneuvosto on sen varmentanut 16.2.1999. Leonia Corporate Bankin hallitus on allekirjoittanut hallituksen toimintakertomuksen niin ikään 16.2.1999. Toimintakertomukset sisältyvät yhtiöiden tilinpäätöksiin, jotka on tilintarkastettu ja esitetään yhtiökokouksille sekä toimitetaan kaupparekisteriin.

OSAVUOSIKATSAUKSET

Leonia-konserni julkaisee vuosikertomuksensa suomeksi, ruotsiksi ja englanniksi. Sen voi tilata sähköpostitse osoitteesta viestinta@leonia.fi tai osoitteesta Leonia Oyj, Viestintä, Eteläesplanadi 8, 00007 Helsinki, puhelimitse numerosta 0204 25 2623 tai faksilla numerosta 0204 25 2608.

Leonia-konserni julkaisee vuonna 1999 kolme osavuosikatsausta: tammi-maaliskuun katsaus julkaistaan 12.5.1999, tammi-kesäkuun 12.8.1999 ja tammi-syyskuun 11.11.1999.

Leonia Pankin ja Leonia Corporate Bankin tulostiedot sisältyvät edellä mainittuihin Leonia-konsernin tulostiedotuksiin. Lisäksi kumpikin julkaisee vuonna 1999 yhden osavuosikatsauksen tammi-kesäkuulta samanaikaisesti konsernin osavuosikatsauksen kanssa 12.8.1999.

Leonia Oyj:n varsinainen yhtiökokous pidetään 10.3.1999, Leonia Pankki Oyj:n varsinainen yhtiökokous 10.3.1999 ja Leonia Corporate Bank Oyj:n varsinainen yhtiökokous 10.3.1999.

UUSI PANKKI – UUDET TAVAT PALVELLA

Leonia on itsenäinen ja vakavarainen suomalainen täyden palvelun pankki- ja yritysrahoituskonserni. Koko Suomen kattavan toimipaikkaverkonne lisäksi asiakkaidemme käytössä ovat tehokkaat puhelin- ja verkkopankkipalvelut, monipuoliset maksuliikepalvelut ja joustavat kansainväliset yhteydet.

LEONIA – LUOTETTAVA YHTEISTYÖKUMPPANI

Leonia on luotettava pankki- ja rahoitusalan osaaja, joka jatkuvasti parantaa toimintatapojaan ja palvelujaan sekä kehittää tuotteitaan ja henkilöstöään. Tavoitteemme on, että asiakkaat kokevat Leonian ystävälliseksi, aktiiviseksi ja nykyaikaiseksi yhteistyökumppaniksi.

SISÄLTÖ

Leonian vuosi 1998	2
KONSERNIJOHTAJAN KATSAUS	4
LEONIA PANKKI	6
Henkilöasiakkaat	8
Henkilöasiakastuotteet	9
Varallisuudenhoito	10
Treasury ja trading	11
Yritykset ja yhteisöt	12
LEONIA CORPORATE BANK	14
VIISIVUOTISKATSAUKSET	18

TILINPÄÄTÖS

Leonia Oyj:n hallituksen toimintakertomus	20
Leonia Oyj:n tilinpäätöstiedot	33
Leonia Oyj:n hallituksen voitonjakoesitys yhtiökokoukselle sekä tilintarkastuskertomus	37
Leonia Pankki Oyj:n tilinpäätöstiedot	38
Leonia Pankki Oyj:n johtokunnan voitonjakoesitys yhtiökokoukselle, hallintoneuvoston lausunto sekä tilintarkastuskertomus	44
Leonia Corporate Bank Oyj:n tilinpäätöstiedot	45
Leonia Corporate Bank Oyj:n hallituksen voitonjakoesitys yhtiökokoukselle sekä tilintarkastuskertomus	48
Tilinpäätösten liitetiedot	49

HALLINTO JA ORGANISAATIO 1.3.1999

Leonian hallitus ja tilintarkastajat	72
Leonia Pankin hallintoneuvosto, johtokunta ja tilintarkastajat	72
Leonia Corporate Bankin hallitus ja tilintarkastajat	73
Leonia Suomessa	75
Leonia ulkomailla	76

EURON JA MARKAN MUUNTOKERROIN 1 EUR = 5,94573 FIM

LEONIAN VUOSI 1998

AVAINLUVUT	1998		1997		
		FIM	EUR	FIM	EUR
Liikevoitto, milj.		1 151	194	948	159
Tuotto-kulu-suhde	1,41			1,33	
Tase 31.12., milj.		148 071	24 904	178 237	29 977
Oma pääoma 31.12., milj.		9 177	1 544	8 881	1 494
Oman pääoman tuotto (ROE), %	11,5			10,3	
Vakavaraisuus, %	13,9			13,3	
Henkilöstö 31.12.	4 700			5 237	

UUSI PANKKI SYNTYI

Joulukuussa 1997 vuonna 1886 perustetun Postipankin ja vuonna 1956 perustetun Suomen Vientiluoton omistajaksi tuli Suomen valtion täysin omistama PV Yhtymä Oyj. Uudella konsernilla on entistä vahvempi riskinotto-kyky, vankka pääomapohja ja vakavaraisuus sekä paremmat edellytykset parantaa palveluja.

UUSI NIMI KÄYTTÖÖN

Huhtikuussa 1998 uusi rahoituskonserni sai uuden nimen: Leonia. Postipankista tuli Leonia Pankki ja Suomen Vientiluotosta Leonia Corporate Bank. Myös useimpien tytäryhtiöiden nimet muutettiin Leonia-johdannaisiksi. Samalla otettiin käyttöön uusi liikemerkki.

TULOS PARANI

Vuonna 1998 Leonia paransi tulostaan edellisestä vuodesta jokaisella vuosineljänneksellä. Koko vuoden liikevoitto nousi 1 151 miljoonaan markkaan, kun se vuonna 1997 oli 948 miljoonaa markkaa.

MARKKINAOSUUDET KASVOIVAT

Leonia Pankin markkinaosuus asuntoluotoista kasvoi vuoden 1998 aikana puoli prosenttiyksikköä 16 prosenttiin. Yritysluotoissa Leonia Pankki lisäsi markkinaosuuttaan yhden prosenttiyksikön runsaaseen 19 prosenttiin. Leonian rahastojen sijoittaja-asiakkaiden määrä lähes nelinkertaistui.

VANKKA VAKAVARAISUUS

Leonia on Pohjoismaiden vakavaraisimpia pankkeja. Konsernin vakavaraisuus, eli omien varojen suhde riskipainotettuihin saamisiin ja vastuisiin, on 13,9 prosenttia.

TOIMINTAA TEHOSTETTIIN

Leonian liiketoimintoja yhdistettiin ja päällekkäisyyksiä karsittiin. Maksupalvelut keskitettiin Helsinkiin ja ulkomaan toimipaikkaverkkoa tehostettiin. Tukitoimintoja siirrettiin ulkopuolisten yritysten hoidettavaksi.

PALVELUJA PARANNETTIIN

Leonian puhelinpankki aloitti ensimmäisenä Pohjoismaissa henkilökohtaisen palvelun myös sunnuntaisin. Puhelinpankin automaattinen palvelu on ympärivuorokautista. Internet-palveluja monipuolistettiin ja Leonian asiakkaiden mahdollisuuksia nostaa rahaa kauppojen kassoilta lisättiin. Varainhoitoyksiköitä perustettiin suurimpiin kaupunkeihin ympäri maata.

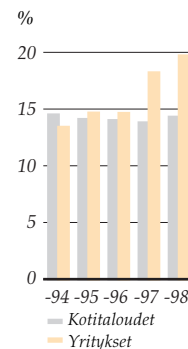
UUSIA TUOTTEITA

Uusi Leonia-tili tarjoaa pankin etuasiakkaille hyvät ehdot: korkein veroton korko ja edulliset maksut. Markkinoille tuotiin myös uusi Kompassi-sijoituspalvelu, uudenlaisia asuntorahoitustuotteita sekä uusia sijoitusrahastoja muun muassa euroympäristöön ja teknologiatoimialalle. Säästö- ja eläkevakuumukset uudistettiin.


ONNISTUNEESTI EUROON

Vuodenvaihteessa järjestelmät ja palvelut siirrettiin euroaikaan suunnitelmien mukaisesti. Tili-, maksamis-, laina- ja sijoitustuotteista kehitettiin euroversiot. Leonia Corporate Bank oli järjestäjänä suomalaisen lainanottajan ensimmäisessä euromääräisessä syndikoidussa luotossa.

Leonia Pankin
markkinaosuudet
luottokannasta 31.12.



*Leonian vahvuuk-
sia on joustava palvelu-
konsepti, joka perustuu
kevyeen omaan konttori-
verkkoon, huippunyky-
aikaiseen puhelin- ja
verkkopankkiin sekä te-
hokkaaseen tapaan tarjo-
ta rutiinipankkipalvelut
ulkopuolisen ketjun,
postin, kautta. Olemme
vakavarainen ja luotet-
tava suomalaisiin henki-
lö- ja yritysasiakkaisiin
erikoistunut kilpailuky-
kyinen rahoituslaitos.
Keskitymme valittuun
asiakassegmenttiin ja ha-
luamme olla siinä paras.*



KONSERNIJOHTAJAN KATSAUS

Leonian ensimmäinen vuosi 1998 oli monin tavoin intensiivinen. Uusi konserni muodostettiin vuoden 1997 lopussa, joten alkuvuonna jouduttiin kiinnittämään paljon huomiota toimintojen uudelleen järjestämiseen, päällekkäisyyksien purkamiseen ja uuden strategian sekä yrityskuvan hiomiseen. Samanaikaisesti uusi pankki pystyi parantamaan huomattavasti tulostaan ja lisäämään asiakasmääriä ja markkinaosuutta sekä henkilöasiakas- että yrityssektorilla.

Leonialla on selkeä strategia. Emme hajauta voimavarojamme vaan keskitymme suomalaisten yksityis- ja yritysasiakkaiden pankki- ja finanssipalvelujen hoitamiseen.

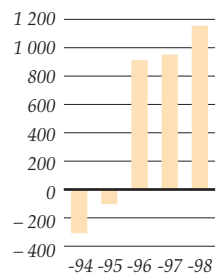
Leonialla on myös monia perusvahvuuksia. Oma konttoriverkko on kevyt, ja toimintatapa sekä tietohallintojärjestelmät tukevat ulkopuolisten palveluverkkojen käyttöä.

On selvää että tulevaisuuden rutiinipankkipalvelut tarjotaan asiakkaille yhä enemmän muiden palvelukanavien kuin pankin oman konttoriverkoston kautta. Oma verkosto keskittyy entistä enemmän neuvontapalveluihin ja muuhun vaativampaan asiakaspalveluun. Henkilöstöä lisäämme asiakaspalvelussa ja myynnissä samalla, kun se vähenee hallinnossa ja tukitoiminnoissa. Liiketoiminnan laajentuessa asiakaspalveluun avataan yli 30 uutta toimipistettä. Niiden toiminta keskittyy erilaisiin pankki- ja rahoitusalan asiantuntijapalveluihin.

Yksi Leonian voimakkaita kasvualueita on varallisuudenhoitopalvelujen tarjoaminen. Jo ensimmäisen vuoden panostukset toivat erinomaisen tuloksen. Rahastosijoittajien lukumäärä nelinkertaistui ja hoidettavan varallisuuden määrä kasvoi yli 50 prosenttia.

LEONIA 1998

	Liikevoitto, milj.		Tase 31.12., milj.		Henkilöstö 31.12.
	FIM	EUR	FIM	EUR	
Leonia Pankki	775	130	110 256	18 544	4 457
Leonia Corporate Bank	370	62	40 774	6 858	78
Leonia-konserni	1 151	194	148 071	24 904	4 700

Leonian liikevoitto/-tappio
milj. mk

1994–1997 Postipankki ja Vientiluotto

Peruspankkituotteissa – maksuliikkeessä, talletuksissa ja asuntolainoissa – Leonia lisäsi markkinaosuuttaan. Volyymien kasvu auttoi pankkia säilyttämään rahoituskatteensa ennallaan, vaikka laskevat korot ja kova hintakilpailu kavensivat korkomarginaalia.

Palkkiotuotot kasvoivat mm. reippaasti edenneen varallisuudenhoidon ansiosta, ja luototappiot pysyivät edelleen hyvin vähäisinä. Kaiken kaikkiaan Leonian liikevoitto kasvoi edelliseen vuoteen nähden yli viidenneksen eli lähes 1,2 miljardiin markkaan.

Konsernin taserakenne on terve. Ongelma-
luottojen osuus on alle puoli prosenttia taseesta, ja pankin riskisaatavat Aasiassa, Latinalaisessa Amerikassa ja entisen Neuvostoliiton alueilla ovat pienet. Kiinteistöjen osuus taseesta on vain noin kaksi prosenttia. Kiinteistöjen tasearvo on niiden käypää arvoa alempi.

Kilpailu rahoituspalvelujen tarjonnassa tulee edelleen kiristymään. Tämä johtaa siihen, että pankit joko kasvavat tai erikoistuvat. Kummallakin tavalla voi päästä kustannustehokkaaseen tuotantorakenteeseen. Leonia on erikoistu-

nut suomalaisiin asiakkaisiin ja kehittää edelleen toimintatapaansa kevyempään ja kustannustehokkaampaan suuntaan.

Pankkien toimintaympäristö on muutaman viime vuoden ajan ollut varsin suotuisa. Suhdannearviot ovat kääntyneet, mutta uskon, että kuluva vuosi on Suomessa vielä taloudelliselta aktiviteetiltään hyvä. Leoniassa jo tehdyt kustannussäästötoimenpiteet vaikuttavat kuluvana vuonna viime vuotta enemmän ja tasapainottavat matalasta korkotasosta ja kovasta hintakilpailusta aiheutuvat tuottomenetykset. Pankki jatkaa määrätietoisesti toimintatapojen keventämistä ja kustannusten leikkaamista.

Meillä on kaikki syyt olla tyytyväisiä vuoteen 1998 ja luottavaisia vuoden 1999 osalta. Kiitoksen sana on paikallaan haastavissa olosuhteissa työskennelleelle henkilöstölle ja luottamusta osoittaneille vanhoille ja uusille asiakkaille.

Maaliskuussa 1999

Harri Hollmén

Tuloksemme parantui selvästi. Kilpailuasemamme vahvistui, markkinaosuutemme kasvoi niin kotitalouksien kuin yritystenkin rahoituksessa. Tähän on päästy henkilöstön osaamisella ja tavoitteellisella otteella. Saavutuksia ovat tukeneet uudet tuotteet ja asiakaslähtöiset tuoteominaisuudet. Ne, samoin kuin pankin uusi nimi ja ilme, on otettu hyvin vastaan. Parannamme edelleen palvelujamme, koska tavoitteemme on olla paras pankki asiakaillemme.



Leonia Pankin toimitusjohtaja on Pentti Hakkarainen (edessä oik.). Pankinjohtaja Maarit Näkyvä vastaa Leonia Pankin varallisuudenhoitopalveluista, varatoimitusjohtaja Ilkka Hallavo (takana vas.) yrityksistä ja yhteisöistä, pankinjohtaja Jussi Osola treasuryä ja tradingista, pankinjohtaja Jukka Rähkä henkilöasiakkaista ja pankinjohtaja Matti Inha henkilöasiakastuotteista.

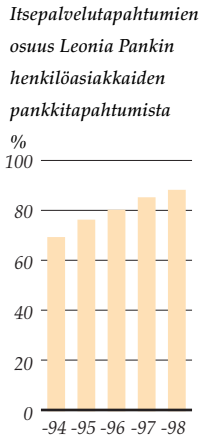
LEONIA PANKKI

Leonia Pankki tytäryhtiöineen on taseeltaan Suomen toiseksi suurin liikepankkikonserni. Se tarjoaa niin henkilö- kuin yhteisöasiakkaille monipuolisia pankkipalveluja. Leonia Pankilla on maan kattava oma konttoriverkosto ja nykyaikaiset puhelin- ja verkkopankkipalvelut. Pankilla on lähes miljoona henkilöasiakasta, jotka pitävät Leoniaa pääpankkinaan. Pankilla on lisäksi noin 200 000 yritysasiakasta.

Leonia Pankin liikevoitto vuonna 1998 oli tyydyttävät 775 miljoonaa markkaa eli 16 prosenttia parempi kuin vuotta aiemmin. Peruskannattavuus parani asiakasliiketoiminnan kasvun ansiosta, ja kulut olivat hallinnassa.

Leonia Pankki aikoo vahvistaa asemaansa henkilö- ja yritysasiakkaiden palveluissa erityisesti väestökeskuksissa. Samalla pankki kehittää puhelinpankin ja verkkopankin palveluja, mikä takaa peruspankkipalvelut kaikkien asiakkaiden saataville ajasta ja paikasta riippumatta. Asiakaslähtöisillä ja kilpailukykyisillä tuotteilla sekä aktiivisella asiakaspalvelulla Leonia Pankki varmistaa jatkossa asiakastyytyöäisyyden ja kannattavuutensa.

HENKILÖASIAKKAAT



Leonia Pankin henkilöasiakkaiden palveluverkon muodostavat 63 omaa konttoria, puhelinpankki, Internet-verkkopankki sekä Leonian asiakkaiden käytössä olevat rahannosto- ja maksuautomaatit. Lisäksi 477 postia tarjoaa Leonia Pankin pankkipalveluja. Leonian monipuoliset palvelutiet tarjoavat asiakkaille valinnan vapauden.

Viime vuosina asiakaskäyttötymisen suuri muutos on vaikuttanut merkittävästi konttoreihin. Automaattien, korttien sekä puhelin- ja verkkopankin käytön yleistymisen on nopeasti vähentänyt rutiinitapahtumia konttoreissa. Tämä kehitys jatkuu. Konttoreissa hoidetaan entistä enemmän vaativia pankkipalveluja.

Konttorien asema on edelleen asuntorahoituksessa hyvin vahva. Vuonna 1998 uusien asuntoluottojen määrä nousi 70 prosenttia edellisvuodesta, minkä seurauksena Leonia Pankin markkinaosuus kasvoi selvästi.

PUHELIN- JA VERKKOPANKKI LAAJENEVAT

Leonia Pankin palveluverkon nopeimmin kasvavat osat ovat puhelin- ja verkkopankki. Leonian puhelinpankki hoiti viime vuonna 1,5 miljoonaa henkilökohtaista asiakaspuhelua. Puhelin- ja verkkopankissa asiakkaan tunnistamiseen tarvittavia pankkiavaimia on noin 200 000 asiakkaalla. Automaattiseen palveluun tuli yli kolme miljoonaa puhelua ja laskuja maksettiin yli miljoona kappaletta. Automaattisen puhelinpalvelun palveluihin lisättiin muun muassa saldo- ja tilitapahtumien gsm-tekstiviestipalvelu sekä Visa-kortin tietojen selailu. Puhelinpankissa tehtyjen

sopimusten määrä kasvoi voimakkaasti, ja esimerkiksi rahastosopimuksia tehtiin puhelinpankissa yli puolen miljardin markan arvosta.

Leoniassa otettiin vuoden 1999 alussa käyttöön uusi Internet-verkkopankki. Vuonna 1998 Leonian päätepankissa, Rahalinjalla, hoidettiin noin kolme miljoonaa pankkitapahtumaa.

Leonian asiakkaiden käytössä oli vuoden 1999 alussa 1 941 Otto.-rahannostoautomaattia, 304 Leonian maksuautomaattia ja vajaat 700 osuuspankkien maksuautomaattia. Leonian asiakkaat voivat myös nostaa pankkikortilla käteistä rahaa lähes kahdensadan liikkeen kasalta.

Vuoden 1999 tavoitteena on edelleen kasvattaa asiakasliiketoimintaa ja vahvistaa Leonian markkina-asemaa.

Puhelinpankkipalvelun huipputekniikkaa

Leonian puhelinpankin järjestelmä on teknologialtaan Pohjoismaiden huippua. Se tunnistaa asiakkaan sekä hänen haluamansa palvelun – laina, sijoitus tai maksaminen – ja ohjaa puhelun suoraan sopivalle pankkiasiantuntijalle. Puhelinpankissa työskentelee nykyisin yli 200 henkilöä.

Puhelinpankki aloitti vuoden 1999 alusta ensimmäisenä pohjoismaisena pankkina henkilökohtaisen pankkipalvelun myös sunnuntaisin.

Internet-verkkopankissa asiakas voi jättää yhteydenottoopyynnön haluamastaan asiasta toivomanaan ajankohtana.



HENKILÖASIAKASTUOTTEET

Leonia Pankin henkilöasiakastuotteet-toiminto kehittää asiakasystävällisiä ja kilpailukykyisiä tuotteita ja palveluja, uuteen teknologiaan perustuvia palveluratkaisuja sekä toimivia ja tehokkaita tuoteprosesseja. Eurovalmiudet lisättiin kaikkiin luottoihin, tileihin ja maksamisen palveluihin. Uudesta markka–euro-tiliotteesta tuli nopeasti hyvin suosittu.

Talletukset Leonia Pankin henkilöasiakkaiden tileillä kasvoivat vuonna 1998 kolme prosenttia. Voimakkainta talletusten kasvu oli verottomilla kahden vuoden tileillä.

TURVALLISTA ASIOINTIA

Leonian verkkopankkijärjestelmä uusittiin vuoden 1998 aikana. Asiakkaan tunnistusmenetelmä tehtiin entistä varmemmaksi ja palveluvalikoimaan lisättiin Visa-korttitapahtumien selailu. Yhteistyössä Helsingin Puhelimen kanssa kehitetty verkkolaskupalvelu on ensimmäinen kokonaan Internetissä toimiva laskutustapa.

Korttivalikoiman kehittämisessä tavoitteena on monipuolinen ja turvallinen käyttö. Siksi myös Visa-pankkikortista tehtiin vuonna 1998 älykorttisovellus, ja asiakas voi halutessaan määrittellä päiväkohtaisen rajan käteisautomaattinostoilleen. Sirukorttiin on mahdollista ladata rahaa verkon kautta.

Leonia toi markkinoille yhdessä Stockmannin kanssa yhdistelmäkortin, joka on samanaikaisesti sekä Leonian pankkikortti että Stockmannin kanta-asiakaskortti ja ”kolikkokukkaro”. Lisäksi sillä voi nostaa rahaa Stockmannin kassoilta.

Leonia Kortti Oy:n myöntämien luottokort-

tien määrä vuonna 1998 oli 340 000 kappaletta. Kortit ovat valtaosin yksityishenkilöille myönnettyjä kaupan kortteja.

UUDENLAISTA ASUNTORAHOITUSTA

Leonia haluaa olla vahva asuntopankki, joka tarjoaa asiakkailleen monipuolisia ja jatkuvasti uudistuvia asuntorahoitusvaihtoehtoja. Keväällä 1998 Leonia Pankki toi markkinoille vaihtuvakorkoisten prime- ja helibor-lainojen rinnalle kiinteäkorkoiset asuntolainat.

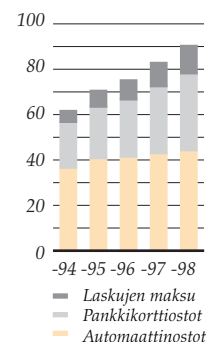
Pankki kehitti uuden asuntorahoitustuotteen yhdessä rakennusliike Skanskan kanssa. ”Entré-asunto” on kasvukeskuksiin suunniteltu, erityisesti ensiasunnon ostajan vaihtoehto vuokra- tai asumisoikeusasumiselle. Tuote otettiin hyvin vastaan.

Vuoden 1999 alussa Sato-Yhtymä toi markkinoille uuden asuntotuotteen ”Kolkyt Nyt”. Leonia vastaa tuotteen kokonaisrahoituksesta ja tarjoaa asuntolainoja tuleville ostajille.

Henkilöasiakastuotteissa keskeisin haaste vuonna 1999 on Leonian palveluvalikoiman kilpailukykyyn kehittäminen voimakkaasti muuttuvassa kilpailuympäristössä.

Kiinteistönvälityksessä Leonia on mukana PSW Kiinteistömaailma franchise-ketjullaan, johon kuuluu 59 itsenäistä yrittäjää.

Leonia Pankin automaattija pankkikorttien käyttö milj. kpl



Yksi tili – siinä kaikki

Leonia Pankki uudisti tilivalikoimansa vuoden 1998 lopulla. Käyttötiliksi myydään jatkossa vain uutta Leonia-tiliä, joka on uusi tuoteinnovaatio Suomen pankkimailmassa. Asiakas ei välttämättä tarvitse Leonia-tilin lisäksi muuta tiliä, koska tili sopii sekä säästämiseen että maksamiseen.

Leonia-tiliin kytkeytyvät tiiviisti pankin etu- ja kanta-asiakkuudet. Tili on sitä edullisempi, mitä enemmän asiakas keskittää asiointiaan Leoniaan. Tilillä ei ole kiinteää korkoa, vaan se, samoin kuin palvelumaksukin, määräytyvät asiakkaan käyttämien pankkipalvelujen perusteella. Leonia-tililleen etuasiakas voi saada korkeinta verotonta kahden prosentin korkoa.

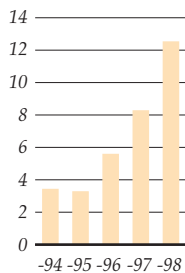
Leonia Pankin tavoitteena on saada merkittävästi lisää uusia asiakkaita etu- ja kanta-asiakasmalleillaan.

VARALLISUUDENHOITO

Leonia Pankin varallisuudenhoitoon palveluja ovat yritysten ja yhteisöjen omaisuudenhoito, yksityishenkilöiden varainhoitopalvelut sekä sijoitusrahastot ja vakuutukset. Varallisuudenhoito vastaa Leonia-konsernin asiakkaille tarjottavista varainhoitopalveluista tuottamalla innovatiivisia ja kustannustehokkaita sijoitustuotteita sekä yksilöllistä varainhoitopalvelua.

Leonia Pankin omaisuudenhoitoon hallinnoima varallisuus 31.12.

mrd. mk



Leonia Pankin varallisuudenhoito eteni vuoden 1998 aikana hyvin. Yksityishenkilöiden varainhoitopalveluja laajennettiin perustamalla varainhoitoyksiköt Helsinkiin, Turkuun, Tampereelle, Kuopioon, Ouluun ja Vantaalle. Alkuvuonna 1999 avattiin vielä seitsemän uutta varainhoitoyksikköä eri puolille Suomea.

SIOJITUSRAHASTOASIAKKAIDEN MÄÄRÄ LÄHES NELINKERTAISTUI

Leonia Pankin sijoitusrahastovalikoimaa laajennettiin muun muassa kansainvälisillä yhdistelmärahastoilla sekä globaalilla teknologiarahastolla.

Vuoden 1998 aikana sijoitusrahastojen kokonaisvarat lähes kaksinkertaistuivat ja sijoitusrahasto-osuuksien omistajien määrä lähes nelinkertaistui. Leonia Pankin markkinaosuus Suomen sijoitusrahastomarkkinoilla kasvoi selvästi. Vuoden loppuun mennessä Leonia Pankin markkinaosuus Suomeen sijoittavista osakerahastoista kaksinkertaistui 18 prosenttiin, eli Suomen suurimmaksi.

OMAISUUDENHOIDON VARAT KASVOIVAT TUNTUVASTI

Leonia Pankki vahvisti vuoden 1998 aikana entisestään asemiaan yritysten ja yhteisöjen salkunhoitajana. Omaisuudenhoitoon hallinnoimien täyden valtakerjan varojen kokonaismäärä kasvoi yli 50 prosenttia 12,5 miljardiin markkaan. Omaisuudenhoito menestyi erinomaisesti asiakassalkkujen ja sijoitusrahastojen sijoitustoiminnassa.

Vuonna 1995 toimintansa aloittanut Leonia Henkivakuutus Oy toi syksyllä markkinoille uudistetut sijoitussidonnaiset säästö- ja eläkevakuutukset. Niiden osuus loka-joulukuun maksutulosta oli noin 20 prosenttia. Osakekursien nousu ja korkojen lasku tukivat sijoitustoiminnan hyvää menestystä. Vuoden lopussa yhtiöllä oli yli 50 000 asiakasta.

Varallisuudenhoito tähtää voimakkaaseen kasvuun yksityishenkilöiden varainhoidossa vuonna 1999. Yritys- ja yhteisöasiakkaiden keskuudessa tavoitteena on vahvan aseman vakiinnuttaminen.

Leonian Kompassi – suunta sijoittamiseen

Leonia Pankki esitteli lokakuussa 1998 sijoittajille ja säästäjille uuden Kompassi-varainhoitopalvelun. Kompassi perustuu sijoittajan yksilöllisten tarpeiden ja tavoitteiden tunnistamiseen. Palvelu on perinteistä sijoitusneuvoontaa selvästi laajempi.

Kompassi-palvelua käyttävälle sijoittajalle ehdotetaan hänen tavoitteisiinsa ja tarpeisiinsa sopivaa perusstrategiaa. Viisi erilaista Kompassi-perusstrategiaa eroavat toisistaan tuotto-odotuksiltaan ja riskiprofiililtaan. Näiden pohjalta tehdään asiakkaalle Kompassi-sijoitussuunnitelma.

Kompassi kattaa kaikki sijoitusvaihtoehdot, eli sen avulla voi sijoittaa niin vakuutuksiin, sijoitusrahastoihin, osake- ja joukkolainoihin kuin talletuksiinkin. Säännöllinen yhteydenpito on olennainen osa Kompassi-palvelua. Sijoittaja saa määräajoin raportin sijoituksiinsa ja sijoitussuunnitelmaa tarkistetaan asiakkaan taloudellisen aseman tai markkinoiden muuttuessa.



TREASURY JA TRADING

Leonia Pankin treasury ja trading vastaa pääoma-, raha- ja valuuttamarkkinoilla Leonia-konsernin oman markkinariskien hallinnasta sekä kilpailukykyisten tuotteiden ja riskienhallinta- ja prosessointipalvelujen myynnistä yritys- ja yhteisöasiakkaille. Se vastaa myös konsernin likviditeetistä, jälleenerahoituksesta sekä investointipankkipalveluista.

Kaupankäynti valuuttamarkkinoilla sujui vuonna 1998 varsin hyvin. Korkoinstrumenteissa menestytettiin paremmin kuin edellisellä vuonna kansainvälisiä korkomarkkinoita vaikeuttaneista Aasian ja Venäjän talouskriiseistä huolimatta.

ASIAKASLIIKETOIMINTA KASVOI

Euron vakauttamista markkinoista huolimatta Leonia lisäsi asiakaskauppaansa. Pankin markkinaosuus esimerkiksi yritystodistusten liikkeenlaskuista oli vuonna 1998 keskimäärin 40 prosenttia ja kuntatodistuksista jopa 50 prosenttia. Rahamarkkinoiden asiakaskaupassa Leonia Pankilla onkin vahva asema.

Euroalueen pörssien odotettua ketjuuntumista ennakoiden Leonia lisäsi pörssituotteiden välitystään ja tuotteista osaamisensa asiakaskaupankäynnille soveltuvaan muotoon.

Leonia Pankki oli neuvonantajana useissa yritysten rakennejärjestelyissä. Se oli myös järjestäjä tai neuvonantaja neljässä osakeannissa ja

-myynnissä sekä neuvonantajana kahdessa optio- ja vaihtovelkakirjalainassa.

TÄYDET EUROVALMIUDET

Valmistautuminen yhteisen rahan, euron, käyttöön vaati treasuryilta huomattavaa työpäivästä vuonna 1998. Eri europrojekteihin käytettiin yli 3 000 henkilötyöpäivää, ja täydet valmiudet uuteen liiketoimintaympäristöön saavutettiin suunnitellusti.

Konsernin rahoitustaseen riskienhallintaa ja jälleenerahoituksen hoitoa tehostettiin keskittämällä varainhallinta treasuryyn. Pankin oma kaupankäynti siirrettiin ulkomaisista sivukontto-reista Helsinkiin.

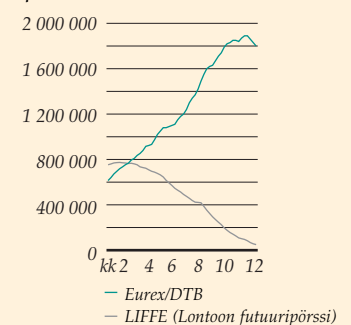
Vuoden 1998 lopulla Leonia Pankki haki myös Frankfurtin arvopaperipörssin jäsenyyttä. Pankin tarkoituksena on edelleen laajentaa ja monipuolistaa joukkolainojen ja osakkeiden pörssivälitystä.



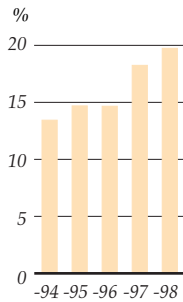
Leonia Saksan johdannaispörssissä

Leonia Pankki liittyi tammikuussa 1998 ensimmäisenä pohjoismaisena rahalaitoksena Saksan johdannaispörssiin Eurexiin (vuoteen 1998 asti Deutsche Terminbörse). Jäsenyyden ansiosta Leonian asiakkaat voivat hallita riskejään tehokkaasti eurojohdannaisilla. Johdannaisvälitys kasvoikin vuoden aikana tuntuvoasti, ja tämä toi pankille runsaasti uusia asiakkaita.

Saksan valtion 10-vuotisen bondifutuurin välitysmäärät Eurexissa ja LIFFE:ssä 1998 kpl



Leonia Pankin
markkinaosuus yritysten
markka- ja valuuttaluotoista
31.12.



YRITYKSET JA YHTEISÖT

Leonia Pankin yrityspankkitoiminnon asiakkaita ovat yritykset, kunnat ja muut julkisyhteisöt sekä järjestöt. Yrityspankkitoiminto vastaa myös Leonia-konsernin maksuliike-, rahoitus- ja tili- tuotteista sekä rahoitusyhtiöpalveluista.

Leonia Pankin yrityskonttoriverkko palvelee asiakkaitaan 55 pisteessä eri puolilla maata. Jokaisella yritys- ja yhteisöasiakkaalla on oma, asiakkaan rahoitustarpeisiin erikoistunut asiakasvastuuhenkilö.

VAHVAA KASVUA

Suomen myönteinen talouskehitys loi hyvät edellytykset Leonia Pankin yritysrahoituksen kasvulle. Kannattavuus oli hyvä ja luottotappiot jäivät vähäisiksi. Leonia Pankin markkinaosuus yritysten markka- ja valuuttaluotoista oli vuoden 1998 lopussa runsaat 19 prosenttia eli prosenttisyksikön suurempi kuin vuotta aiemmin. Pienten ja keskisuurten yritysten luotot kasvoivat noin 30 prosenttia ja myös asiakasmäärät kasvoivat.

Kysynnän kasvuun varauduttiin lisäämällä asiakasvastuuhenkilöitä ja palveluhenkilöstöä sekä monipuolistamalla osaamista. Vuoden lopussa yrityspalveluissa työskenteli kaikkiaan 276 asiakasvastuuhenkilöä.

Leonia Rahoitus Oy vahvisti asemaansa erityisesti tietotekniikan ja autokaupan rahoittajana. Pääomasijoitus- ja muita erityisrahoituspalveluja tarjoava Leonia MB Group Oy vahvisti

Leonian sijoitusresursseja perustamalla Pohjoismaiden suurimman välirahoitusrahaston. Leonia Kuntapankki Oyj:n luotonanto säilyi lähes ennallaan.

Euron tulon vuoden 1999 alussa varauduttiin luomalla eurotuotteisto tietojärjestelmämuutoksineen ja kouluttamalla sekä henkilöstöä että asiakkaita. Eurovalmiudet saavutettiin hyvin. Leonian asiakkaiden käytössä ovat kattavat ja modernit euromääräiset pankkipalvelut. Asiakkaat voivat siirtyä euron käyttöön joustavasti.

LEONIASTA YHÄ USEAMMALLE YKKÖSPANKKI

Leonia Pankki tavoittelee yritysrahoituksessaan voimakasta kasvua. Leonian asema suurten ja keskisuurten yritysten rahoittajana on vahva. Nyt pankki lisää markkinaosuuttaan myös pienten yritysten parissa.

Yritysassiakkaat ovat jo usean vuoden ajan antaneet asiakastytyväisyystutkimuksissa erittäin hyvän arvion Leonian asiakasvastuuhenkilöiden ammattitaidosta ja aktiivisuudesta. Leonian tavoitteena on hoitaa entistä suurempi osuus asiakasyritysten rahoitus- ja pankkiasioista eli tulla yhä useamman yrityksen ykköspankiksi.

Konekielisyys yleistyy maksuliikkeessä

Leonian maksuliikkeen tilitapahtumien määrä kasvoi vuonna 1998 neljä prosenttia 355 miljoonaan tapahtumaan. Ulkomaan maksuliikkeen tilitapahtumia oli 1,4 miljoonaa kappaletta.

Henkilöasiakkaiden tilitapahtumat kasvoivat neljä prosenttia. Eniten kasvoi kotipäättelien, itsepalvelupuhelimen ja pankkikorttien käyttö. Vastaavasti laskujen maksu ja rahanosto toimipaikoissa vähenivät nopeasti. Yritysten tilitapahtumien määrä kasvoi seitsemän prosenttia. Paperilomakkeilla välitettyjen maksutoimeksiantojen lukumäärä väheni neljänneksen.

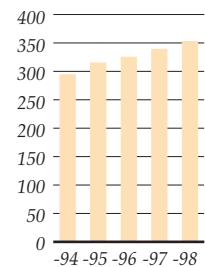
Maksuliikepalvelujen kysyntä painottui elektronisiin palveluihin. Yritysten ja yhteisö-

jen maksuliikkeessä konekielisten tilisiirtojen osuus oli 95 prosenttia ja toistuvaissuoritus-ten konekielisyysaste oli jo lähes 100 prosenttia. Henkilöasiakkaiden tilisiirroista kolmannesta oli elektronisia maksuja.

Konekieliset yhteyssovitukset asiakkaiden ja pankin välillä lisääntyivät yli 50 prosenttia. Vuoden 1998 lopussa linjasiirtoasiakkaita oli lähes 30 000 ja verkkopankkiasiakkaita noin 110 000.

Pankkikorttien ja yhdistelmäkorttien määrä kasvoi 10 prosenttia yli 430 000 korttiin. Sirullisten korttien määrä oli vuoden lopussa lähes 200 000.

Leonian maksuliikkeen tilitapahtumat milj. kpl



Leonia Pankki jäseneksi Connector-klubiin

Leonia Pankki on liittynyt ensimmäisenä suomalaisena pankkina kansainväliseen Connector cash management -yhteistyöverkoston, jossa on mukana pankkeja 15 maasta. Euromaiden lisäksi Connector-pankkeja on Englannissa, Ruotsissa, Sveitsissä ja Yhdysvalloissa.

Leonia Pankki tarjoaa Connectorin kautta kattavat tili- ja maksupalvelut myös vaatimaan suuryritysten kansainväliseen kassanhallintaan. Verkosto helpottaa entisestään kassanhallinnan keskittämistä Leonia Pankkiin, josta asiakas saa kaikkien Connector-pankkien tiliehdot ja maksuliikepalveluiden hinnat. Yhteistyöverkoston pankit ovat kokeneita maksuliikepankkeja. Tiedot pankkien välillä kulkevat turvallisesti SWIFT-maksunvälitysverkossa (Society for Worldwide Interbank Financial Telecommunication). Euroalueella toimivat konsernit hakevat kustannussäästöjä kassavirtojen keskittämisestä, ja tähän Connector tarjoaa valmiin työkalun.

Leonia Corporate Bank

oli vuonna 1998 johtava suomalainen rahoituslaitos vienti- ja projektirahoituksessa sekä joukkovelkakirjalainojen järjestämisessä. Leonia Corporate Bankin tavoitteena on toteuttaa jokainen asiakastoimeksianto niin, että asiakas kokee Leonian asiantuntijat ja asiakaspalvelun ylivoimaisiksi parhaimpiin kilpailijoihin verrattuna.



Leonia Corporate Bankin toimitusjohtaja on Orvo Siimestö (vas.). Johtaja Matti Copeland vastaa asiakassuhteista ja johtaja Matti Virtanen tuotteista.

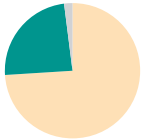
LEONIA CORPORATE BANK

Leonia Corporate Bank tarjoaa rahoituspalveluja suomalaisille kansainvälisille suuryrityksille ja niiden asiakkaille. Leonia Corporate Bank myy asiakkaan omasta liiketoiminnasta kehitettyjä rahoitus- ja sijoitusratkaisuja.

Leonia Corporate Bankin ydintuotteet ovat vienti- ja projektirahoitus, lyhytaikainen kaupanrahoitus, joukkovelkakirjalainat, strukturoitu rahoitus ja maksuliike. Se räätälöi näistä ydintuotteistaan asiakaskohtaisia sovelluksia tavoitteenaan saavuttaa johtava asema Suomen suuryritysten rahoitus- ja pankkipalvelujen markkinoilla.

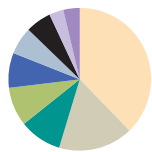
Leonia Corporate Bankin tulos vuonna 1998 oli tyydyttävä. Yhtiön liikevoitto kasvoi kolmanneksen 370 miljoonaan markkaan, kun se vuotta aiemmin oli 280 miljoonaa markkaa. Taseen loppusumma oli 40,8 miljardia markkaa.

Leonia Corporate
Bankin luottokanta
31.12.1998
yhteensä 18,3 mrd.mk



● Vienti- ja projektirahoitus 74 %
● Kotimainen rahoitus 24 %
● Muut 2 %

Leonia Corporate Bankin
pitkäaikainen varainhankinta
valuutoittain 31.12.1998
yhteensä 27,8 mrd. mk



● USD 36 % ● AUD 6 %
● JPY 16 % ● DEM 6 %
● FIM 12 % ● SEK 3 %
● GBP 8 % ● Muut 5 %
● ESP 8 %

LEONIA CORPORATE BANK

Leonia Corporate Bank tarjoaa räätälöityjä rahoitus- ja sijoitusratkaisuja kansainvälisille suomalaisille suuryrityksille ja niiden asiakkaille. Asiakkaiden käytössä on koko Leonian tuotevalikoima: perinteinen taserahoitus ja Leonian vahva maksuliikeosaaminen, monipuoliset raha- ja pääomamarkkinatuotteet, lyhytaikainen kaupanrahoitus, strukturoidun rahoituksen palvelut sekä vienti- ja projektirahoitus.

Vienti- ja projektirahoituksessa Leonia Corporate Bank jatkaa Suomen johtavana viennin rahoittajana tunnetun Suomen Vientiluoton toimintaa. Leonian osana vienti- ja projektirahoituksen voimavarat ja toimintamahdollisuudet ovat vahvistuneet nopeasti muuttuvien markkinoiden vaatimusten mukaisesti. Leonia Corporate Bank tarjoaa suomalaisille ja pohjoismaisille yrityksille rahoitusratkaisuja vientikauppaan sekä laajoihin infrastruktuuri- ja teollisuushankkeisiin.

Leonia Corporate Bankin vahvuutena on vankka luottokelpoisuus, jonka ansiosta sillä on hyvät mahdollisuudet asiakkaiden rahoitustarpeiden hoitamiseen sekä kotimaassa että ulkomailla. Leonia Corporate Bankissa jokaisella asiakasyrityksellä on nimetty oma asiakasvastuuhenkilönsä.

VAKAVARAISUUS HUIPPULUOKKAA

Leonia Corporate Bankin vakavaraisuus vahvistui vuoden aikana merkittävästi ja oli vuoden lopussa 32,0 prosenttia. Vuotta aiemmin yhtiön vakavaraisuus oli 26,7 prosenttia.

Rahoitustoiminta oli vuoden 1998 lopussa 18,3 miljardia markkaa. Edellisen vuoden vastaava luku oli 21,5 miljardia markkaa. Asiakkaat nostivat uusia luottoja vuoden aikana 3,7 miljardilla markalla. Lisäksi suuryrityksille myönnettyä rahoitusta kirjattiin Leonian muiden yhtiöiden taseisiin.

Sijoitustoiminta supistui 19,6 miljardiin markkaan, kun se vuotta aiemmin oli 30,4 miljardia markkaa. Vähennys johtui Leonia-konsernin

sisäisen työnjaon merkittävistä muutoksista vuoden 1998 aikana. Jatkossa Leonia Corporate Bankin sijoitustoiminta keskittyy pääosin likviditeetin hoitoon.

JOHTAVA VIENTI- JA PROJEKTIRAOITTAJA

Leonia Corporate Bankin vienti- ja projektirahoituksen lähtökohtana ovat asiakkaan liiketoiminnan ymmärtäminen sekä vankka toimialatuntemus erityisesti metsä-, tele-, energia- ja kaivos-toimialoilla.

Vienti- ja projektirahoituksen menestys perustuu laajaan yhteistyöhön muiden rahoittajien kanssa, joille Leonia Corporate Bankista on vuosien myötä tullut luotettava yhteistyökumppani. Yhteistyöverkostoon kuuluu kansallisia takuulaitoksia, kansainvälisiä pankkeja ja monikansallisia kehityspankkeja eri puolilla maailmaa. Yhteistyökumppaneidensa kanssa Leonia Corporate Bank pystyy tarjoamaan kokonaisrahoitusratkaisuja mittavillekin hankkeille.

Vuonna 1998 uusia pitkäaikaisia luottoja myönnettiin ja sitovia luottolupauksia annettiin Brasiliaan, Chileen, Filippiineille, Intiaan, Italiaan, Kiinaan, Koreaan, Kroatiaan, Liettuaan, Romaniaaan, Slovakiaan, Thaimaahan, Turkkiin ja Vietnamiin. Uusia pitkäaikaisia vienti- ja projektirahoituksen luottoja nostettiin yhteensä 2,4 miljardia markkaa.

VAHVA OSAAJA

PÄÄOMAMARKKINOILLA

Pääomamarkkinoilla Leonia Corporate Bank menestyi hyvin. Vuoden merkittävien toimeksiantojen oli valtion aravalainojen arvopaperistaminen eli Fennica 3. Leonia Corporate Bank oli toinen pääjärjestäjä ja kotimainen neuvonantaja. Emissioiden hinta määräytyi sijoittajakysynnän mukaan niin sanotulla book building -menettelyllä. Sijoittajakysyntää kertyi yhteensä 3,2 miljardia markkaa. Järjestelyn lopullinen koko oli 2,1 miljardia markkaa, josta pääjärjestäjät myivät yli 70 prosenttia.

Leonia Corporate Bank on suomalaisten yritysemisoiden sekä joukkovelkakirja- ja yritystodistusohjelmien johtava järjestäjä ja välittäjä. Markkinaosuus oli vuonna 1998 erittäin merkittävä kaikista markkamääräisistä yritysvelkakirjalainoista. Suurin joukkovelkakirjamarkkinoiden järjestely oli Kemiran kahden miljardin markan lainaohjelma, jossa laskettiin liikkeeseen kaksi sarjalainaa. Lisäksi Leonia Corporate Bank järjesti neljä muuta institutionaalisisille sijoittajille suunnattua yritysainaa.

Baltian markkinoilla Leonia Corporate Bank järjesti Svensk Exportkreditille (SEK) 15 miljoonan Latvian latin (134 miljoonaa markkaa)

joukkovelkakirjalainan yhdessä Latvian Investointipankin kanssa. Laina oli ensimmäinen ulkomaisen liikkeeseenlaskijan emissio Latvian kotimaisilla markkinoilla. SEK myönsi Leonia Corporate Bankille "Paras pääjärjestäjä" -palkinnon parhaasta kehittyvillä markkinoilla järjestetystä emissiosta vuonna 1998.

Suomalaisille yrityksille järjestettiin vuonna 1998 syndikoituja luottoja noin 14 miljardin markan arvosta. Näistä noin 50 prosentissa Leonia Corporate Bank oli pääjärjestäjä. Suurin vuonna 1998 järjestetty syndikoitu rahoitusjärjestely oli Soneran miljardin Saksan markan määräinen valmiusluottolimiitti, jonka Leonia Corporate Bank järjesti yhdessä Deutsche Bankin kanssa.

UUSI TEKIJÄ STRUKTUROIDUSSA RAHOITUKSESSA

Leonia Corporate Bank on perustanut uuden tuotetoiminnon kattamaan strukturoidun rahoituksen kysyntää markkinoilla. Palvelu tukee muuan muassa hinnoittelu- ja rakenne-ehdotuksien omien asiakasemisoiden järjestämistä. Saatavien arvopaperistamisessa jatkuu aiempien Suomen Vientiluoton ja Postipankin vahva osaaminen.

Rahoitusratkaisuja teletoimintaan

Sonera hyödyntää Leonian monipuolisia palveluja. Leonia Corporate Bank oli mukana järjestämässä gsm-matkapuhelinverkon rakentamista Turkkiin. Luotonantaja on Türkcell İletisim Hizmetleri, jonka toinen pääosakas on Sonera Oy.

Türkcellin osuus Turkin matkapuhelinmarkkinoista on 71 prosenttia. Sen verkko kattaa noin puolet Turkin väestöstä ja maantieteellisesti lähes kaikki Turkin suurkaupungit turistialueineen.

Leonia Corporate Bank järjesti Soneralle vuoden 1998 aikana myös kaksi syndikoitua luottoa. Yhdessä Deutsche Bankin kanssa toteutui miljardin Saksan markan määräinen luotto ja ainoana järjestäjänä 100 miljoonan euron luotto.



VIISIVUOTISKATSAUKSET

<i>Leonia-konserni</i> ¹⁾ , milj. mk	1998	1997	1996	1995	1994
Liikevaihto	10 184	10 172	10 341	10 366	10 826
Rahoituskate	2 567	2 581	2 310	2 605	3 101
% liikevaihdosta	25,2	25,4	22,3	25,1	28,6
Tulos ennen luotto- ja takaustappioita	1 182	925	1 294	543	941
% liikevaihdosta	11,6	9,1	12,5	5,2	8,7
Liikevoitto/ -tappio	1 151	948	908	- 100	- 305
% liikevaihdosta	11,3	9,3	8,8	- 1,0	- 2,8
Tulos ennen tilinpäätössiirtoja ja veroja	1 090	927	850	- 100	- 305
% liikevaihdosta	10,7	9,1	8,2	- 1,0	- 2,8
Liikevoitto/ -tappio ./ . verot	1 006	830	823	- 193	- 330
% liikevaihdosta	9,9	8,2	8,0	- 1,9	- 3,0
Tuotot yhteensä ²⁾	4 042	3 730	4 222	3 529	4 013
Toimintakulut yhteensä ³⁾	2 860	2 805	2 929	2 986	3 060
Tuotto-kulu-suhde	1,41	1,33	1,44	1,18	1,31
Taseen loppusumma	148 071	178 237	163 223	153 153	158 656
Oma pääoma	9 177	8 881	8 602	7 917	8 182
Koko pääoman tuotto, % (ROA)	0,62	0,49	0,52	- 0,12	- 0,20
Oman pääoman tuotto, % (ROE) ⁴⁾	11,5	10,3	10,8	- 2,6	- 4,4
Omavaraisuusaste, % ⁴⁾	6,2	4,6	4,8	4,7	4,6
Vakavaraisuussuhde, % ⁶⁾	13,9	13,3			
Luottotappiot ⁵⁾	53	- 7	300	646	1 245
Taseen ulkopuoliset sitoumukset	34 752	32 666	24 644	23 797	19 986
Henkilöstön määrä vuoden lopussa	4 700	5 237	5 588	6 078	6 428

<i>Leonia Pankki -konserni</i> , milj. mk	1998	1997	1996	1995	1994
Liikevaihto	7 610	7 328	8 069	7 938	8 217
Rahoituskate	2 195	2 210	1 955	2 198	2 625
% liikevaihdosta	28,8	30,2	24,2	27,7	31,9
Tulos ennen luotto- ja takaustappioita	815	599	987	126	561
% liikevaihdosta	10,7	8,2	12,2	1,6	6,8
Liikevoitto/ -tappio	775	668	602	- 502	- 685
% liikevaihdosta	10,2	9,1	7,5	- 6,3	- 8,3
Tulos ennen tilinpäätössiirtoja ja veroja	714	647	544	- 502	- 685
% liikevaihdosta	9,4	8,8	6,7	- 6,3	- 8,3
Liikevoitto/ -tappio ./ . verot	731	641	575	- 523	- 710
% liikevaihdosta	9,6	8,7	7,1	- 6,6	- 8,6
Tuotot yhteensä ²⁾	3 583	3 283	3 812	3 021	3 552
Toimintakulut yhteensä ³⁾	2 767	2 684	2 826	2 895	2 979
Tuotto-kulu-suhde	1,29	1,22	1,35	1,04	1,19
Taseen loppusumma	110 256	125 258	118 489	115 519	113 680
Oma pääoma	5 683	4 525	4 192	3 677	4 192
Koko pääoman tuotto, % (ROA)	0,62	0,53	0,49	- 0,46	- 0,61
Oman pääoman tuotto, % (ROE) ⁴⁾	17,4	17,4	17,7	- 16,6	- 19,7
Omavaraisuusaste, % ⁴⁾	4,1	3,1	2,9	2,6	2,9
Vakavaraisuussuhde, % ⁶⁾	11,1	9,5	10,7	10,2	10,7
Luottotappiot ⁵⁾	63	- 54	300	631	1 245
Taseen ulkopuoliset sitoumukset	28 967	25 383	20 592	19 348	15 197
Henkilöstön määrä vuoden lopussa	4 457	5 088	5 454	5 943	6 300

<i>Leonia Corporate Bank Oyj, milj. mk</i>	1998	1997	1996	1995	1994
Liikevaihto	2 647	2 850	2 272	2 428	2 609
Rahoituskate	367	371	355	406	476
% liikevaihdosta	13,9	13,0	15,6	16,7	18,2
Tulos ennen luotto- ja takaustappioita	360	327	307	417	380
% liikevaihdosta	13,6	11,5	13,5	17,2	14,6
Liikevoitto/ -tappio	370	280	307	402	380
% liikevaihdosta	14,0	9,8	13,5	16,5	14,6
Tulos ennen tilinpäätössiirtoja ja veroja	370	280	307	402	380
% liikevaihdosta	14,0	9,8	13,5	16,5	14,6
Liikevoitto/ -tappio ./ . verot	301	226	248	330	380
% liikevaihdosta	11,4	7,9	10,9	13,6	14,6
Tuotot yhteensä ²⁾	474	448	410	508	461
Toimintakulut yhteensä ³⁾	114	121	103	91	81
Tuotto-kulu-suhde	4,17	3,70	3,98	5,58	5,70
Taseen loppusumma	40 774	54 920	44 734	37 634	44 977
Oma pääoma	4 166	4 197	4 244	4 140	3 990
Koko pääoman tuotto, % (ROA)	0,56	0,38	0,53	0,72	0,79
Oman pääoman tuotto, % (ROE) ⁴⁾	6,0	4,3	5,0	7,2	9,9
Omavaraisuusaste, % ⁴⁾	11,1	8,1	9,9	11,3	8,9
Vakavaraisuussuhde, % ⁶⁾	32,0	26,7	32,9	40,5	41,7
Luottotappiot ⁵⁾	- 10	47	0	15	0
Taseen ulkopuoliset sitoumukset	5 899	7 283	4 052	4 449	4 789
Henkilöstön määrä vuoden lopussa	78	136	134	135	128

1) Leonia-konsernin tilinpäätösluvut vuosilta 1994–1997 on saatu laskemalla yhteen Leonia Pankki -konsernin ja Leonia Corporate Bank Oyj:n luvut. Tunnusluvut on laskettu näistä summaluvuista. Tunnuslukujen laskemisessa on käytetty Rahoitustarkastuksen määräämiä laskentakaavoja. Vuoden 1997 tuloslaskelman lukuja on oikaistu vastaamaan sisällöltään Rahoitustarkastuksen vuotta 1998 koskevia määräyksiä. Tätä aiempien vuosien lukuja ei ole muutettu vastaamaan muuttuneita määräyksiä.

2) Tuottoihin on luettu tuotto-kulu-suhdeluvun laskentakaavan mukaiset tuotot.

3) Toimintakuluihin on luettu tuotto-kulu-suhdeluvun laskentakaavan mukaiset kulut.

4) Taseen erää Pääomalainat ei ole luettu mukaan omaan pääomaan.

5) Tuloslaskelman luotto- ja takaustappioihin sisältyvät toteutuneet tappiot, kohdistetut varaukset sekä palautuneet erät.

6) 1994 luottolaitoslaki (1607/93 9:78 §), muutokset 1.8.1996 (570/96 9:78 a-c §) ja 1.1.1998 (1340/98 9:78 a ja c §).

TUNNUSLUKUJEN LASKENTAKAAVAT

Tunnusluvut on laskettu Rahoitustarkastuksen määräyksen mukaisesti.

<i>Liikevaihto:</i>	<i>korkotuotot, leasingtoiminnan tuotot, tuotot oman pääoman ehtoista sijoituksista, palkkiotuotot, arvopaperikaupan ja valuuttatoiminnan nettotuotot sekä liiketoiminnan muut tuotot</i>	
	<i>rahoituskate + tuotot oman pääoman ehtoista sijoituksista + palkkiotuotot + arvopaperikaupan ja valuuttatoiminnan nettotuotot + liiketoiminnan muut tuotot</i>	
<i>Tuotto-kulu-suhde:</i>	<i>palkkiokulut + hallintokulut + poistot + liiketoiminnan muut kulut</i>	
<i>Oman pääoman tuotto, % (ROE):</i>	<i>liikevoitto/ -tappio – verot</i>	
	<i>oma pääoma + vähemmistöosuus + vapaaehtoiset varaukset ja poistoero lykättyllä verovelalla vähennettynä (vuoden alun ja lopun keskiarvo)</i>	<i>x 100</i>
<i>Koko pääoman tuotto, % (ROA):</i>	<i>liikevoitto/ -tappio – verot</i>	
	<i>taseen loppusumma keskimäärin (vuoden alun ja lopun keskiarvo)</i>	<i>x 100</i>
<i>Omavaraisuusaste, %:</i>	<i>oma pääoma + vähemmistöosuus + vapaaehtoiset varaukset ja poistoero lykättyllä verovelalla vähennettynä</i>	
	<i>taseen loppusumma</i>	<i>x 100</i>

Tunnuslukuja laskettaessa taseen erää Pääomalainat ei ole luettu mukaan omaan pääomaan.

LEONIA OYJ:N HALLITUKSEN TOIMINTAKERTOMUS

LEONIA-KONSERNI

TOIMINTAYMPÄRISTÖ

Kokonaistuotannon kasvu jatkui vuoden ensimmäisellä puoliskolla nopeana ja loppuvuoden hidastumisesta huolimatta koko vuoden keskimääräinen kasvu oli noin 5 prosenttia. Kuluttajahintojen nousuvauhti hidastui vuoden loppua kohti erityisesti tuontihintojen laskun myötä. Vuoden lopussa kuluttajahinnat olivat enää 0,9 prosenttia korkeammat kuin joulukuussa 1997 ja vuosikeskiarvona inflaatioksi tuli 1,4 prosenttia. Tämä oli jo viides peräkkäinen matalan inflaation vuosi. Toukokuussa varmistui, että Suomi oli niiden maiden joukossa, jotka ensimmäisenä siirtyivät Emun kolmanteen vaiheeseen. Suomen Pankin huutokauppakorko pysyi vakaana joulukuun 3. päivään saakka, jolloin se laski 3 prosenttiin, kuten lähes kaikissa Emu-maissa.

Taloudellinen kasvu oli nopeaa ja luotonkysyntä vilkasta.

Joukkolainojen tuottoero suhteessa Saksaan pysyi melko kapeana myös syksyllä kansainvälisten rahoitusmarkkinoiden voimakkaiden häiriöiden aikaan. Häiriöt näkyivät Suomen osakemarkkinoilla samaan tapaan kuin muissa länsimaissa.

Vuoden jälkimmäisellä puoliskolla Aasian ja Venäjän talousvaikeudet alkoivat heijastua teollisuuden tuotantoon ja tilauksiin Suomessa. Teollisuuden tuotannon kasvu oli vuoden 1998 viimeisinä kuukausina elektroniikkateollisuuden varassa. Investoinnit koneisiin ja laitteisiin kasvoivat vauhdilla, mutta yritysten luotonotto pankeista lisääntyi. Yritysten rahoitusasema pysyi edelleen melko vahvana. Talonrakentamisaktiviteetti oli vilkasta alkuvuonna, ja kokonaisuudessaan rakennusinvestoinnit lisääntyivät vajaat 10 prosenttia.

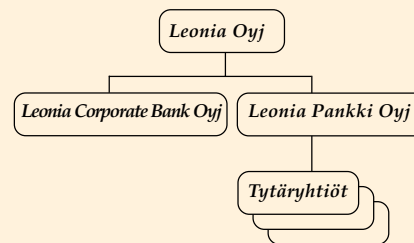
Yksityinen kulutus kasvoi voimakkaasti jo neljättä vuotta. Vähittäiskaupan myynnin määrä lisääntyi noin 5 prosenttia edellisvuoteen verrattuna. Yksityistä kulutusta tukivat reaalisten käytettävissä olevien tulojen nousu, vähitellen alentunut työttömyysaste sekä kuluttajien positiiviset suhdanneodotukset. Työllisten määrä kasvoi edellisvuodesta 2,5 prosenttia ja työttömyysaste aleni keskimäärin 11,4 prosenttiin. Kuluttajien luottamus talouteen pysyi vahvana.

Myös asuntokauppa kävi vilkkaana. Siihen myötävaikuttivat muuttoliike suurimpiin kaupunkeihin. Asuntolainojen kysyntä lisääntyi, asuntojen hinnat nousivat ja asuntolainojen keskimääräinen koko kasvoi. Sen sijaan kulutusluottojen kysyntä pysyi vaimeana.

Pankkien koko antolainauksen kasvu kiihtyi vuoden loppupuolella. Joulukuusta 1997 joulukuuhun 1998 antolainaus nousi lähes 12 prosenttia. Talletukset lisääntyivät myös, vaikka samanaikaisesti kotitalouksien kiinnostus myös vaihtoehtoisin sijoituskohteisiin kasvoi. Markkamääräisiä talletuksia oli vuoden lopussa 4,6 prosenttia enemmän kuin vuoden 1997 joulukuussa. Pankkien kiristynyt kilpailu kavensi otto- ja antolainauksen välistä marginaalia.

LEONIA-KONSERNIN MUODOSTUMINEN, OMISTUSRAKENNE JA EMOYHTIÖN TEHTÄVÄT

Leonia-konserni



Suomen valtio perusti joulukuussa 1997 PV Yhtymä Oyj -nimisen omistusyhteisön, jolle se luovutti 18.12.1997 toteutetulla omistusjärjestelyllä omistamansa Postipankin ja Suomen Vientiluoton osakkeet ja merkitsi PV Yhtymän koko osakekannan.

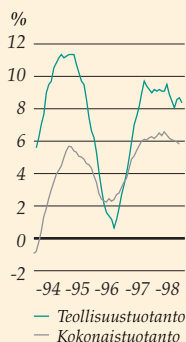
Vuoden 1998 aikana emoyhtiön nimi muutettiin Leonia Oyj:ksi, Postipankin nimi Leonia Pankki Oyj:ksi ja Suomen Vientiluoton nimi Leonia Corporate Bank Oyj:ksi.

Muut konsernitilinpäätökseen yhdistellyt yhtiöt kuuluvat Leonia Pankki -konserniin, jonka emoyhtiö on Leonia Pankki Oyj.

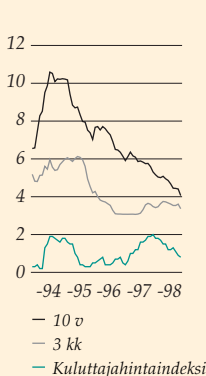
Leonia Oyj:n tehtävänä on konsernin emoyhtiönä huolehtia konsernin liiketoiminnan strategisesta johtamisesta sekä keskitetysti hoidettavista konsernihallinnollisista tehtävistä, kuten riskienvalvonnasta, tietohallinnosta, konsernilaskennasta, yhteiskuntasuhteista, taloustutkimuksesta ja viestinnästä.

PV Yhtymästä tuli Leonia, Postipankista Leonia Pankki ja Vientiluotosta Leonia Corporate Bank.

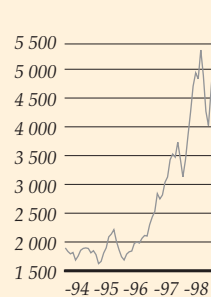
Tuotannon muutos 12 kk:n liukuvasta vuosisummasta



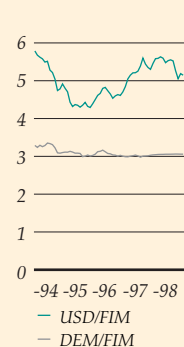
Korot ja inflaatio



HEX-yleisindeksin kuukausikeskiarvot



Markan ulkoisen arvon kuukausikeskiarvot



KONSERNIN TULOS

Leonia-konsernin tulos muodostui ennakoitua paremmaksi. Liikevoitto oli 1 151 miljoonaa markkaa eli 203 miljoonaa markkaa parempi kuin vuotta aiemmin. Oman pääoman tuotto oli 11,5 prosenttia, kun se edellisenä vuonna oli 10,3 prosenttia. Myös tuotto-kulu-suhteella mitattuna kannattavuus parani.

Korkotason aleneminen kavensi saamisten ja velkojen välistä korkomarginaalia ja rahoituskatteeseen vaikutti heikentävästi myös treasurytoimintojen keskittämisestä johtunut rahamarkkinaerien supistuminen. Luottojen ja talletusten kasvun ansiosta konsernin rahoituskate ei kuitenkaan vuoden aikana juurikaan heikentynyt.

Palkkiotuottoja lisäsivät muun muassa tilinkäyttö- ja maksuliikepalkkiot, sekä omaisuudenhoitoyhtiö Arsenal Oy:n vastuulla olevasta taselainauksesta kirjatut hoito- ja perintäpalkkiot.

Arvopaperikaupan nettotuotot olivat 122 miljoonaa markkaa, josta osakkeiden kaupasta

143 miljoonaa markkaa ja saamistodistusten kaupasta nettotappiota 21 miljoonaa markkaa. Saamistodistusten kauppaan sisältyvät myös korkojohdannaisten korot ja arvostukset. Saamistodistusten korot sisältyvät rahoituskatteeseen. Edellisenä vuonna arvopaperikaupan tulos oli 108 miljoonaa markkaa tappiollinen. Valuuttatoiminnan nettotuotot olivat 101 miljoonaa markkaa. Edellisenä vuonna ne olivat 109 miljoonaa markkaa.

Toimintakulut ja poistot olivat 2 725 miljoonaa markkaa, kun ne edellisenä vuonna olivat 2 660 miljoonaa markkaa. Lisäys aiheutui Leonia Pankin ulkomaisten sivukonttorien liiketoiminnan uudelleenjärjestelyyn liittyneistä kertaluonteisista 70 miljoonan markan kustannuksista.

Hallintokuluista lisääntyivät eläkekulut. Niiden kasvu johtui vuoden alussa voimaan tulleen eläkesäätiölain muutoksen velvoittamasta säätiön toimintapääoman ja vakavaraisuuden vahvistamisesta. Muita hallintokuluja pienensi Suomen Posti Oy:lle maksettavan korvauksen aleneminen sopimuksen mukaisesti. Tietotekniikasta aiheutuvat kulut kasvoivat voimakkaan järjestelmäkehityksen myötä. Tärkeimmät järjestelmäohjelmat liittyivät euro- ja vuosi 2000-valmiuksien varmistamiseen.

Luottotappioiden määrä jäi vähäiseksi. Niiden määrä suhteessa saamisiin ja muihin vastuisiin oli 0,06 prosenttia. Uusia luottotappioita ja luottotappiovarauksia kirjattiin tilikauden aikana yhteensä 163 miljoonaa markkaa ja aiemmin kirjattuja luottotappioita ja varauksia palautui 109 miljoonaa markkaa. Aasian vastuihin kohdistuvia varauksia lisättiin nettomääräisesti 30 miljoonaa markkaa. Konserni kirjasi uusia luottotappioita ja varauksia yritys- ja yhteisöasiakkaista 99 miljoonaa markkaa ja palautuksia ja varausten purkua 63 miljoonaa markkaa eli yritysasiakkaiden nettoluottotappiot olivat 36 miljoonaa markkaa. Vastaavasti henkilöasiakkaiden uudet luottotappiot olivat 64 miljoonaa markkaa ja palautukset 46 miljoonaa markkaa eli henkilöasiakkaiden nettoluottotappiot olivat 17 miljoonaa markkaa.

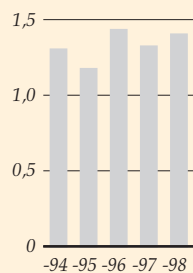
Konsernin järjestämättömät ja muut nollakorkoiset saamiset vähenivät edelleen ja olivat vuoden päättyessä 647 miljoonaa markkaa. Yhteismäärästä kotitalouksien osuus oli 279 miljoonaa markkaa ja yritysten ja yhteisöjen osuus 368 miljoonaa markkaa. Vuotta aiemmin järjestämättömien saamisten määrä oli yhteensä 716 miljoonaa markkaa, josta kotitalouksien osuus oli 363 miljoonaa markkaa ja yritysten ja yhteisöjen osuus 353 miljoonaa markkaa.

Järjestämättömien ja nollakorkoisten saamisten määrä 31.12.1998 oli 0,5 prosenttia saamisista ja vastuusitoumuksista.

Leonia-konsernin tulos

milj. mk	1998	1997	Muutos, %
Rahoituskate	2 567	2 581	- 1
Muut tuotot	1 340	1 005	33
Tuotot yhteensä	3 907	3 586	9
Toimintakulut	- 2 725	- 2 660	2
Tulos ennen luotto- ja takaustappioita	1 182	925	28
Luotto- ja takaustappiot	- 53	7	
Osuus pääomaosuusmenetelmällä yhdisteltyjen yritysten tuloksesta	23	15	
Liikevoitto	1 151	948	21
Satunnaiset erät	- 61	- 21	
Tulos ennen tilinpäätössiirtoja ja veroja	1 090	927	18

Leonia-konsernin tuotto-kulu-suhte



1994–1997 Postipankki ja Vientiluotto

Leonian-konsernin tulos vuosineljänneksittäin

milj. mk	4/1998	3/1998	2/1998	1/1998	4/1997	3/1997	2/1997	1/1997
Rahoituskate	611	631	678	647	666	623	660	633
Palkkiotuotot, netto	232	199	222	190	205	180	196	183
Arvopaperi- ja valuuttakaupan nettotuotot	40	10	49	124	-23	10	7	9
Muut liiketoiminnan tuotot	75	78	67	54	72	46	67	53
Tuotot yhteensä	958	918	1 016	1 014	920	858	930	877
Hallintokulut	-599	-533	-582	-542	-628	-505	-577	-535
Poistot ja pysyvien vastaavien arvonalentumiset	-56	-53	-93	-55	-62	-50	-51	-51
Liiketoiminnan muut kulut	-71	-39	-47	-56	-19	-80	-53	-50
Kulut yhteensä	-726	-625	-721	-653	-709	-635	-681	-635
Tulos ennen luotto- ja takaustappioita	232	293	295	362	211	224	249	242
Luotto- ja takaustappiot	-20	-10	-26	4	-47	-5	32	27
Osuus pääomaosuusmenetelmällä yhdisteltyjen yritysten voitosta tai tappiosta	12	-8	12	6	-3	0	-2	20
Liikevoitto	224	276	280	372	161	219	279	289

KONSERNIN OMAT VARAT JA VAKAVARAISUUS

Leonian-konsernin vakavaraisuussuhde oli vuoden lopussa 13,9 prosenttia. Ensisijaisten omien varojen suhde riskipainotettuihin saamiin oli 10,6 prosenttia. Vuoden 1997 lopussa vakavaraisuussuhde oli 13,3 prosenttia ja ensisijaisten omien varojen suhdeluku oli 9,4 prosenttia.

Leonian vakavaraisuus oli vuoden lopussa 13,9 prosenttia ja ensisijaisia omia varoja suhteessa riskipainotettuihin saamiin oli 10,6 prosenttia.

Leonian-konsernin ensisijaiset omat varat olivat vuoden lopussa 8 719 miljoonaa markkaa ja omat varat yhteensä 11 419 miljoonaa markkaa. Ensisijaiset omat varat kasvoivat vuoden aikana 80 miljoonaa markkaa. Niihin luettavat pääomalainat vähentyivät 640 miljoonaa markkaa. Leonia Corporate Bank Oyj osti joulukuussa 1998 kotimaisilta sijoittajilta Leonia Pankki Oyj:n edellisen vuoden joulukuussa liikkeeseen laskeman 700 miljoonan markan pääomalainan. Leonia Pankki Oyj:n maaliskuussa 1998 emittoimasta pääomalainasta suunnattiin 500 miljoonaa markkaa Leonia Corporate Bank Oyj:lle ja 60 miljoonaa markkaa muille sijoittajille. Toissijaisiin omiin varoihin sisällytettävien debentuurilainojen määrä vähentyi 577 miljoonaa markkaa. Omat varat yhteensä pienivät 791 miljoonaa markkaa.

Leonian-konsernin riskipainotetut saamiset ja vastuut olivat vuoden lopussa 82,2 miljardia markkaa. Edellisen vuoden lopussa ne olivat 91,8 miljardia markkaa.

Leonian-konsernin vakavaraisuus

milj. mk	31.12.1998	31.12.1997
Ensisijaiset omat varat	8 719,1	8 639,5
Osakepääoma	1 284,3	1 284,3
Ylikurssirahasto	4 289,8	4 289,8
Pääomalaina	60,0	700,0
Vapaa oma pääoma	2 632,1	1 926,1
Vähemmistöosuus	96,9	67,3
Varaukset	681,2	681,2
Aineettomat hyödykkeet	-325,3	-309,2
Toissijaiset omat varat	2 865,2	3 476,7
Velat, joilla on huonompi etuoikeus	2 330,1	2 907,5
Muu toissijainen pääoma	535,1	569,2
Vähennykset omista varoista	165,2	60,7
Omiin varoihin markkinariskin kattamiseksi luettavat erät	0,0	154,5
Omat varat yhteensä	11 419,0	12 210,0
Riskipainotetut saamiset ja vastuut	82 202,8	91 838,2
Vakavaraisuussuhdeluku		
- omat varat yhteensä/riskipainotetut saamiset ja vastuut	13,9 %	13,3 %
- josta ensisijaiset omat varat/riskipainotetut saamiset ja vastuut	10,6 %	9,4 %

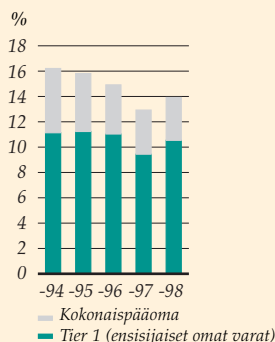
KONSERNIN TASE

Leonian-konsernin tase oli vuoden lopussa 148,1 miljardia markkaa. Vuoden aikana se supistui 30,2 miljardia markkaa. Pääosin tähän kehitykseen vaikutti rahamarkkinaerien purkautuminen, kun konsernin jälleenerahoitus- ja tradingtoiminta keskitettiin Leonia Pankkiin ja pankin Lontoon ja New Yorkin sivukonttoreiden treasury- ja hallinto-toiminnot siirrettiin pääkonttoriin Helsinkiin. Konsernin saamiset luottolaitoksilta vähenivät 20,1 miljardia markkaa ja saamistodistukset 14,2 miljardia markkaa. Konsernin velat luottolaitoksille vähenivät 13,7 miljardia markkaa ja velkakirjamuotoinen varainhankinta 12,0 miljardia markkaa.

Kotimainen luotonkysyntä jatkui vilkkaana. Konsernin saamiset yleisöltä ja julkisyhteisöiltä lisääntyivät vuoden mittaan 5,0 miljardia

Leonian luotonanto kasvoi tuntuvasti, vaikka tase supistui rahamarkkinaerien vähenemisen takia.

Leonian-konsernin vakavaraisuus 31.12.



1994-1997 Postipankki ja Vientiluotto

markkaa 76,0 miljardiin markkaan. Erityisesti kasvoivat markkamääräiset luotot yrityksille ja yhteisöille. Myös kotitalouksille annettujen luottojen kasvu nopeutui selvästi.

Velat yleisölle ja julkisyhteisöille olivat vuoden lopussa 54,4 miljardia markkaa eli runsaat miljardi markkaa vähemmän kuin edellisen vuoden lopussa. Asiakkaiden markkamääräiset talletukset Leonian tileillä lisääntyivät runsaat miljardi markkaa. Valuuttamääräiset talletukset sekä muut velat yleisölle ja julkisyhteisöille vähenivät.

Konsernin kiinteistöomaisuuden kirjanpitoarvo oli vuoden lopussa yhteensä 3,3 miljardia markkaa, joka vastaa kahta prosenttia taseen kokonaismäärästä. Kiinteistöistä oli konsernin omassa käytössä 40 prosenttia. Muussa kuin omassa käytössä olevan kiinteistöomaisuuden nettotuotto oli viime vuonna 6,3 prosenttia.

Taseen korollisten erien vuosikeskiarvolle laskettu nettokorkomarginaali oli 1,7 prosenttia vuonna 1998 ja 1,6 prosenttia vuonna 1997. Marginaalin leveneminen johtui pääosin korollisten velkojen osuuden alenemisesta ja tulorahoituksen kasvusta.

Luotonanto ja sijoitukset

	31.12.1998		Muutos 98/97	
	milj. mk	milj. mk		%
Saamiset luottolaitoksilta	14 422	- 20 059	- 58	
Saamiset yleisöltä ja julkisyhteisöiltä ¹⁾	76 031	5 010	7	
Saamistodistukset	41 473	- 14 163	- 25	
Muut varat, sijoitukset ja saamiset	16 146	- 954	- 6	
Tase yhteensä	148 071	- 30 166	- 17	

¹⁾ Saamiset yleisöltä ja julkisyhteisöiltä

	31.12.1998		Muutos 98/97	
	milj. mk	milj. mk		%
Yritykset	27 740	2 390	9	
Rahoitus- ja vakuutuslaitokset	1 177	882	299	
Julkisyhteisöt	2 231	- 421	- 16	
Voittoa tavoittelemattomat yhteisöt	3 365	519	18	
Kotitaloudet	25 014	2 768	12	
Ulkomaat	16 503	- 1 128	- 6	
Yhteensä	76 031	5 010	7	

Varainhankinta

	31.12.1998		Muutos 98/97	
	milj. mk	milj. mk		%
Velat luottolaitoksille ja keskuspankeille	14 398	- 13 651	- 49	
Velat yleisölle ja julkisyhteisöille - talletukset ²⁾	54 412	- 1 074	- 2	
49 930	- 164	0		
Yleiseen liikkeeseen lasketut velkakirjat ja velat, joilla on huonompi etuoikeus	62 258	- 12 037	- 16	
Muut vieraan pääoman erät	7 826	- 3 701	- 32	
Oma pääoma	9 177	296	3	
Tase yhteensä	148 071	- 30 166	- 17	

²⁾ Talletukset

	31.12.1998		Muutos 98/97	
	milj. mk	milj. mk		%
Käyttötilit	10 866	272	3	
Säästötilit	10 937	- 1 081	- 9	
Muut talletustilit	13 551	1 949	17	
Siirtotilit	12 103	286	2	
Valuuttamääräiset ja ulkomaiset talletukset	2 473	- 1 590	- 39	
Yleisön ja julkisyhteisöjen talletukset yhteensä	49 930	- 164	0	
Muut siirtotilit	902	- 142	- 14	

TASEEN ULKOPUOLISET ERÄT

Johdannaissopimukset

Konsernin johdannaissopimusten määrä pieneni vuoden aikana merkittävästi kohde-etuksien nimellisarvolla sekä sopimusten luottovasta-arvoilla mitaten. Tähän kehitykseen vaikuttivat konsernin treasurytoimintojen uudelleenjärjestelyt, johdannaiskaupankäynnin siirtyminen pörssivälitteiseen kauppaan sekä euron myötä vähentyneet suojaamistarpeet niin valuutta- kuin korkoinstrumenttien kaupassa.

Kohde-etuksien arvolla mitattuna konsernin johdannaissopimuksista on noin neljäsosa käsitelty suojaavina. Nämä sopimukset on arvostettu suojattavia sopimuksia vastaavalla tavalla. Muut johdannaissopimukset on arvostettu markkinahintaan, ja arvostustulos kirjataan kuukausittain arvopaperikaupan ja valuuttatoiminnan nettotuottoihin.

Johdannaissopimusten luottovasta-arvo vakavaraisuusnormiston mukaisesti laskettuna oli vuoden lopussa 9,8 miljardia markkaa ja vakavaraisuutta rasittava riskipainotettu arvo oli 2,7 miljardia markkaa. Vuotta aiemmin vastaavat luvut olivat 15,2 miljardia ja 4,3 miljardia markkaa.

Erittely konsernin johdannaissopimuksista on esitetty liitetiedossa numero 42.

Johdannaissopimukset

milj. mk	31.12.1998		31.12.1997	
	Kohde-etuksien arvot	Muut *)	Kohde-etuksien arvot	Muut *)
	Suojaamistarkoituksessa tehdyt		Suojaamistarkoituksessa tehdyt	
Korkojohdannaiset				
- termiinisopimukset	1 070	70 334	-	408 276
- optiosopimukset	-	4 235	-	34 334
- koronvaihtosopimukset	24 752	100 805	41 199	148 379
Yhteensä	25 823	175 374	41 199	590 990
Valuuttajohdannaiset				
- termiinisopimukset	377	82 950	3 088	152 372
- optiosopimukset	-	2 363	-	8 790
- koron- ja valuuttavaihtosopimukset	39 531	3 579	59 417	7 894
Yhteensä	39 908	88 891	62 505	169 056
Osakejohdannaiset	-	-	5	94
Yhteensä	65 731	264 265	103 709	760 140

*) Arvostettu markkinahintaan

	Sopimusten luottovasta-arvo	Sopimusten riskipainotettu arvo	Sopimusten luottovasta-arvo	Sopimusten riskipainotettu arvo
Korkojohdannaiset	2 523	645	5 008	1 440
Valuuttajohdannaiset	7 227	2 049	10 210	2 865

Taseen ulkopuoliset sitoumukset

milj. mk	1998	1997
Takaukset ja pantit	11 606	9 521
Nostamattomat luotot ja sitovat luottolupaukset	19 879	18 809
Muut sitoumukset	3 266	4 336
Yhteensä	34 752	32 666

Johdannaissopimusten määrä pieneni. Niiden luottovasta-arvo oli vuoden lopussa kaikkiaan 9,8 miljardia markkaa.

RISKIENHALLINTA LEONIA-KONSERNISSA

Tavoitteet ja organisointi

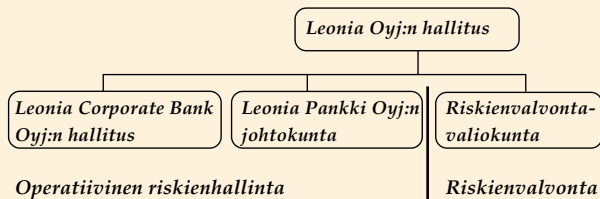
Leonia-konsernin riskienhallintaprosessi on jaettu operatiiviseen riskienhallintaan ja liiketoiminnoista riippumattomaan riskienvalvontaan. Nämä roolit yhdistyvät Leonia Oyj:n hallituksessa, joka päättää strategisista asioista, kuten liiketoimintojen vuotuisista toimintasuunnitelmista ja konsernin riskienhallintapolitiikasta. Se päättää pääoman allokoinnista Leonia Oyj:n tytäryhtiöille ja valvoo konsernin vakavaraisuutta, kannattavuutta ja maksuvalmiutta.

Leonian riskienhallinta on jaettu operatiiviseen riskienhallintaan ja siitä riippumattomaan riskienvalvontaan.

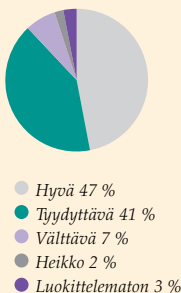
Operatiivinen riskienhallinta sisältää riskien tunnistamisen, mittaamisen sekä riskien aktiivisen sopeuttamisen. Siihen kuuluu myös toiminnan jatkuva kehittäminen ja prosessien toimivuudesta huolehtiminen. Operatiivisesta riskienhallinnasta vastaavat Leonia Pankin johtokunta ja Leonia Corporate Bankin hallitus. Ne asettavat rajat liiketoiminnassa otettaville riskeille ja huolehtivat siitä, että liiketoiminnassa seurataan hyväksytyjä riskienhallintaperiaatteita.

Riskienvalvontaan kuuluu riskienhallintapolitiikan valmistelu sekä finanssiriskien mittaaminen ja analysointi yhdenmukaiselta pohjalta ja liiketoiminnoista riippumattomasti. Riskienvalvonnasta vastaa Leonia Oyj:n hallituksen alainen riskienvalvontavaliokunta, joka valmistelee riskienhallintapolitiikan ja valvoo liiketoiminnasta aiheutuvia luotto-, markkina-, tase- ja operatiivisia riskejä. Valiokunnan puheenjohtajana toimii Leonia Oyj:n hallituksen puheenjohtaja.

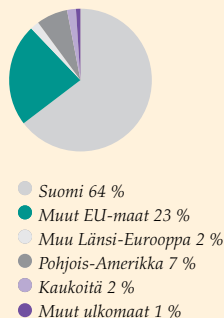
RISKIENHALLINNAN ORGANISAATIO LEONIA-KONSERNISSA



Leonia-konsernin yritys- ja yhteisöasiakkaiden vastuut luottokelpoisuusluokittain 31.12.1998
138,3 mrd. mk



Leonia-konsernin yritys- ja yhteisöasiakkaiden vastuut alueittain 31.12.1998
138,3 mrd. mk



Luottoriskit

Luottoriskin hallintamenetelmät

Konsernin luottopolitiikka vahvistetaan vuosittain, ja sillä ohjataan luotonannon sekä treasury-toiminnan vastapuoliin liittyvän luottoriskin suuntautumista maantieteellisesti, toimialoittain ja luottokelpoisuusluokittain. Samoin siinä määritellään enimmäismäärät suurille riskikeskittymille.

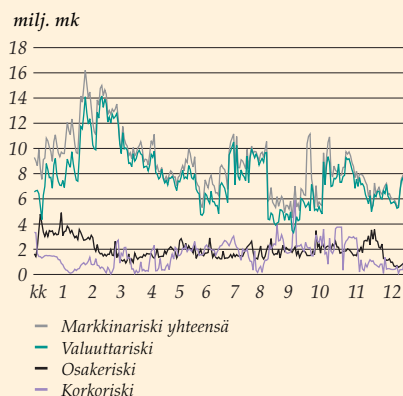
Luottoriskien hallinnan ohjeistus on konsernitasoisista. Yritysluottoriskien hallinta perustuu siihen, että kaikilla asiakkailla on asiakasvastuuhenkilö, joka tuntee asiakkaan liiketoiminnan ja seuraa sen kehitystä. Konsernilla on sisäinen luottokelpoisuusluokittelujärjestelmä. Luokittelu perustuu asiakkaan taloudellisen tilan ja sen tulevaisuuden kehityksen arviointiin. Konserni hyödyntää myös nimettyjen kansainvälisten rating-laitosten analyysijä ja niiden luokitukset käännetään konsernin sisäiseen luokitusasteikkoon. Luokitus kattaa yli 95 prosenttia yritysten ja yhteisöjen luotoista ja muista vastuista. Luottokelpoisuusluokittelu muodostaa perustan luottoriskien kokonaismäärän mittaamiseksi. Luottopäätökset perustuvat asiakkaan luottokelpoisuuteen. Luottoriskien arviointiin liittyvän epävarmuuden vähentämiseksi edellytetään kovenantteja tai vakuuksia.

Yksityishenkilöiden luottokelpoisuutta arvioidaan suhteuttamalla asiakkaan tuloja, elinkustannuksia ja velkojenhoitovelvoitteita. Vakuudettoman luotonannon tapauksissa yksityishenkilöiden luottokelpoisuutta arvioidaan luoton takaisinmaksukykyä kuvaavia tekijöitä pisteyttämällä (credit scoring).

Luottoriskien seuranta perustuu asiakkaiden luottokelpoisuuden, vakuuksien arvojen ja kovenanttien jatkuvaan seurantaan, maan-, asiakas- ja tuotelimittien valvontaan sekä monipuoliseen raportointiin. Heikoimpaan luottokelpoisuusluokkaan kuuluvien asiakkaiden osalta asiakasvastuuhenkilöt tekevät toimenpidesuunnitelmia luottoriskien vähentämiseksi.

Valtaosa Leonian luottoriskeistä kohdistuu luottokelpoisuudeltaan hyviin tai tyydyttäviin asiakkaisiin. Talouskriisien koettelemien alueiden riskit ovat vähäiset.

Leonian markkinariskit (VaR 1 %) 1998



Leonia Corporate Bankissa on yksittäisten maa- ja vastapuoli-
mittien lisäksi asetettu limiittejä lainasalkun, sijoitussalkun, johdan-
naissalkun ja koko vastuusalkun luottokelpoisuusrakenteelle. Nämä
limiitit määrittelevät prosentuaalisen vähimmäismäärän kullekin
salkulle sisäisen luottokelpoisuusluokituksen perusteella. Myös jul-
kista luottokelpoisuusluokitusta vailla olevien vastuiden prosentuaa-
lille osuudelle on asetettu limiitit kokonaisuutena ja salkuittain.

Riippumaton luottoriskien mitta

Pankissa on ollut meneillään riskienvalvonnan ja liiketoiminnan
yhteisprojekti yritysluottoriskien Value at Risk (VaR) -laskennan
kehittämiseksi kevästä 1997 lähtien. Projektin tuloksena on kehitetty
tätä tarkoitusta varten Monte Carlo -simulointiin perustuva ohjelma,
jonka avulla ensimmäiset, alustavat riskiluvut laskettiin kesällä 1997.
Luottoriskiluku mittaa pankin potentiaalisten luottotappioiden mää-
rää valitulla luottamustasolla seuraavan vuoden aikana. Luottoriskien
seuranta tähän menetelmään perustuen on aloitettu vuoden 1998
lopusta lähtien.

Luottoriskien kehitys

Treasurytoiminnan loppuminen kesällä 1998 Lontoon ja New Yorkin
sivukonttoreissa johti kokonaisvastuiden laskuun ja erityisesti raha-
laitosvastapuolien vastuiden vähenemiseen Yhdysvalloissa ja Länti-
sessä Euroopassa. Suomessa pienten ja keskisuurten yritysten vastui-
den kasvu jatkui voimakkaana. Pankki rahoitti myös merkittävästi
yrityskauppoja. Suuryritysten ja ulkomaisten yritysten vastuiden
määrä on kysynnän vähäisyydestä johtuen laskenut. Vastuusalkun
luottokelpoisuusjakauma on pysynyt tavoitteiden mukaisena.

Konsernin vastuut talouskriisien koettelemille alueille ovat
suhteellisesti varsin vähäiset, kun kohdemaan vastuista on vähennet-
ty kohdemaan ulkopuolisten takaajien takaamat vastuut. Vastuut
Venäjälle olivat vuoden lopussa 197 miljoonaa markkaa, josta merkit-
tävä osa on katettu länsimaissa olevilla vakuuksilla. Aasian osuus
saamisista ja vastuista oli vuoden vaihteessa yksi prosentti. Näistä 42
prosenttia oli saamia suurimmilta japanilaisilta pankeilta. Etelä-
Korean, Indonesian ja Thaimaan saamiset olivat vuoden 1998 lopussa
375 miljoonaa markkaa. Näistä 52 prosenttia oli suorita yritysriskejä
loppujen ollessa pankki- tai valtioriskejä. Latinalaisen Amerikan
vastuut olivat vuoden lopussa yhteensä 106 miljoonaa markkaa, joista
Brasilian osuus oli 10 miljoonaa markkaa. Konsernilla on Aasian
vastuisiin kohdistuvia varauksia 70 miljoonaa markkaa, kun vastaava
luku viime vuonna oli 40 miljoonaa markkaa.

Ongelma-asiakkaiden määrä ei lisääntynyt päätyneellä tilikau-
della. Merkittäviä asiakkaita ei mennyt konkurssiin.

Rahoitustaseen jälleerahoitus- ja korkoriskit

Rahoitustase on Leonia Pankin tase puhdistettuna trading-eristä.
Rahoitustaseen hallinnan keskeisenä asiana on hallita korkokatetta,
johon vaikuttavat korko- ja jälleerahoitusriski, luottoriski sekä näi-
den lisäksi vaikeammin mallinnettavat riskit, kuten luottojen ennenai-
kaiset takaisinmaksut, ja tilisaldojen pysyvyys ja hinta.

Rahoitustaseen korkoriskien arvioimiseksi korkoperustaltaan
tunnettujen erien lisäksi tietyt perinteisesti vakaat erät kuten ottolai-
nauksen tilit mallinnetaan. Taseen korkoherkkyyttä mitataan oletta-
malla useita vaihtoehtoisia korkoskenaarioita mahdollisimman moni-
puolisen riskikuvan saamiseksi.

Vastaavasti jälleerahoitusriskiä arvioidaan tulevan rahoitustar-
peen pohjalta ottaen huomioon taseen likvidit saatavat ja ennusteet
tulevan liiketoiminnan kehityksestä.

Leonia-konsernin tase-erien jakaantumista eri maturiteettien
kesken selvitetään tilinpäätöksen liitetietojen taulukossa 36.

Leonian Corporate Bankissa taseen rahoitus- ja markkinariskit
katetaan mahdollisuuksien mukaan. Riskit ovat luonteeltaan residu-
aalaisia aiheutuen lähinnä likviditeetin hoidosta. Yhtiössä on käytetty
usean vuoden ajan VaR-riskimittausta ja sitä täydentäviä mittareita.
VaR-menetelmiä sovelletaan myös luottoriskien kehittymisen arvioin-
tiin erityisesti koron- ja valuutanvaihtosopimuksiin
liittyen.

Tradingin markkinariskit

Markkina- ja likviditeettiriskien päivittäinen, operatii-
vinen hallinta on keskitetty Leonia Pankin tradingtoi-
mintoon, jonka liiketoiminta koostuu sekä asiakaskau-
pasta että omasta liiketoiminnasta korko-, valuutta- ja
osakepohjaisilla instrumenteilla. Liiketoiminnassa
otettujen riskien tulee pysyä johtokunnan hyväksymis-
sä rajoissa.

Markkinariskien mitta

VaR-menetelmään pohjautuva markkinariskien mitta on ollut käy-
tössä 1.1.1995 lähtien. Treasuryn toimivaltuudet ovat perustuneet
1.5.1996 lähtien VaR-pohjaisiin riskilukuihin (osake-, valuutta- ja
korkoriskit).

VaR-luvut lasketaan 99 prosentin luottamustasolla yliyön riskil-
le (holding period = 1 vuorokausi) käyttäen Monte Carlo -simulaatio-
pohjaista mallia. Laskennan suorittaa riskienvalvontatoiminto päivit-
täin. Mallin tarvitsemat volatiilisuus- ja korrelaatioparametrit laske-
taan päivittäin perustuen 60 pankkipäivän historiallisiin markkinaha-
vaintoihin.

VaR-lukujen lisäksi riskienvalvonta suorittaa stress test -laskel-
mia päivittäin. Tärkeimmille riskeille on asetettu myös stress test
-pohjaiset limiitit.

Markkinariskien kehitys

Leonia Pankin markkinariskit ovat olleet vuonna 1998 historiallisesti
melko matalalla tasolla. Tradingtoiminnon yliyön kokonaisriski on
liikkunut vuoden 1998 aikana 4–16 miljoonan markan välillä. Koko-
naisriskiä on hallinnut korkoriski valuutta- ja osakeriskien ollessa
selkeästi pienempiä.

HALLINTO

Leonia Oyj:n hallituksen varsinaisiksi jäseniksi valittiin 11.12.1997
pidetyssä perustavassa yhtiökokouksessa Eino Keinänen, Eva Liljebloom,
Esko Mäkeläinen, Raimo Sailas, Anssi Soila, Ossi Virolainen ja Matti Vuori-
a. Hallituksen varajäseniksi valittiin Harri Pynnä ja Jarmo Väisänen.

Yhtiökokous valitsi hallituksen päätoimiseksi puheenjohtajaksi
Eino Keinäsen.

Hallituksen 11.12.1997 pidetyssä järjestäytymiskokouksessa
hallituksen varapuheenjohtajaksi valittiin Raimo Sailas ja Matti Vuoria
sekä yhtiön toimitusjohtajaksi Harri Hollmén.

Leonia Oyj:n tilintarkastajiksi valittiin 11.12.1997 pidetyssä
perustavassa yhtiökokouksessa Tilintarkastajien Oy – Ernst & Young,

*Leonian trading-
toiminnan koko-
naismarkkinariski
vaihteli vuoden
aikana neljän ja 16
miljoonan markan
välillä.*

KHT-yhteisö vastuunalaisena tilintarkastajana Jorma Jäske, KHT, sekä Kunto Pekkala, KHT ja Pekka Luoma, KHT. Varatilintarkastajaksi valittiin Mikael Holmström, KHT.

Hallituksen jäsenten ja tilintarkastajien toimikausi päättyy vuonna 1999 pidettävän varsinaisen yhtiökokouksen päättyessä.

HENKILÖSTÖ

Leonia-konsernin henkilömäärä oli vuonna 1998 keskimäärin 5 027, mikä on 385 henkilöä vähemmän kuin edellisvuonna. Vuoden lopussa

Leonian henkilöstön määrä väheni vuoden aikana yli 500:lla.

konsernin henkilömäärä oli 4 700 eli 537 henkilöä vähemmän kuin vuotta aiemmin. Tästä määrästä oli Leonia Oyj:ssä 165, Leonia Pankki -konsernissa 4 457 ja Leonia Corporate Bank Oyj:ssä 78 henkilöä. Vuoden lopussa pysyvässä kokopäivätoimessa Leonia-konsernin henkilöstöstä oli 4 482 ja osa- tai määräaikaisina 218 henkilöä.

Konserniyritysten hallintoa yhdistettiin ja tehostettiin karsimalla päällekkäisiä toimintoja ja ulkoistamalla palveluja. Henkilöstö väheni erityisesti Leonia Pankin maksuliiketoiminnossa ja keskushallinnon yksiköissä.

Konsernin työehtosopimukset perustuivat vuosiksi 1998–1999 solmittuun tulopoliittiseen sopimukseen.

Henkilöstörahastoon siirretään tilikaudelta 1998 voittopalkkiota 17,9 miljoonaa markkaa. Henkilöstörahaston sääntöjä muutettiin 1.1.1999 lukien siten, että kaikki Leonia-konserniin kuuluvat yhtiöt voivat liittyä henkilöstörahaston jäseniksi. Samalla rahaston nimi muutettiin Leonia-konsernin henkilöstörahastoksi. Henkilöstörahastolle maksetaan voittopalkkio, kun konsernin nettotulos ylittää vahvistetun kynnystulorajan.

Leonia Oyj:n ja Leonia Pankki Oyj:n henkilöstön perus- ja lisäeläketurva oli toimintavuoden aikana järjestetty Postipankin Eläkesäätiössä. Muiden konserniin kuuluvien yhtiöiden henkilöstön eläketurva oli hoidettu vakuutusin.

Vuoden 1999 alusta lukien kaikkien konserniyhtiöiden henkilöstön perus- ja lisäeläketurva on järjestetty eläkesäätiössä, jonka nimi sääntömuutoksen yhteydessä muutettiin Leonian Eläkesäätiöksi. Järjestelyn tarkoituksena oli varmistaa yhtenäinen eläketurvan taso konsernin eri yhtiöissä.

Vuoden 1999 alusta lähtien Leonian kaikki tuotteet ovat saatavina myös euro-määräisinä.

VALMISTAUTUMINEN EURON KÄYTTÖÖNOTTOON

Leonia aloitti valmistautumisen Emuun ja euroon vuonna 1996. Sekä liiketoiminnallinen että tekninen valmistautuminen ajoittui vuosille 1997 ja 1998.

Projektin ensimmäinen vaihe päättyi aikataulun mukaisesti vuoden 1998 lopussa. Tammikuun 1. päivästä 1999 lukien Leonian kaikki tuotteet ovat olleet saatavina myös euromääräisinä. Projektin toinen vaihe, jolla varmistetaan täydellinen euromääräinen toiminta, alkaa

vuoden 1999 loppupuolella ja päättyy vuoden 2001 maaliskuussa.

Leonian keskeinen tavoite on olla euroon siirtymisessä joustava ja tukea samalla asiakkaitaan näiden siirtyessä euroon omien tarpeidensa ja aikataulujensa mukaisesti.

VALMISTAUTUMINEN VUOTEEN 2000

Leonia aloitti valmistautumisen vuoteen 2000 vuonna 1996. Leonian vuosi 2000 -hanke on jaettu seuraaviin osiin: tietotekniikka, juridiset asiat, sulautetut järjestelmät, asiakasriskien kartoitus sekä tiedotus ja varasuunnitelmat. Projekti etenee suunnitelmien mukaisesti aikataulussaan ja resurssit sen toteuttamiseksi on varattu. Koko projektin kustannusarvio on 59 miljoonaa markkaa, ja se valmistuu kesäkuun 1999 loppuun mennessä, jolloin Leonialla on vuosi 2000 -valmius kaikilla tuotealueilla.

ALKANEEN TILIKAUDEN NÄKYMÄT

Alhainen korkotaso ja rahoitusalan kilpailu rajoittavat Leonia-konsernin mahdollisuuksia tuottojen lisäämiseen. Kulujen arvioidaan kuitenkin konsernin kehittämisohjelman seurauksena alenevan. Kannattavuuden parantamiseksi kiinnitetään edelleen erityistä huomiota kustannustehokkuuteen.

Leonia-konsernin kuluvan vuoden tuloksen ei arvioida merkittävästi poikkeavan vuoden 1998 tuloksesta.

Vuoden 1999 tulos ei poikkea edellisen vuoden tuloksesta merkittävästi.

LEONIA PANKKI -KONSERNI

TULOS

Leonia Pankki -konsernin tulos kehittyi vuonna 1998 myönteisesti. Konsernin liikevoitto oli 775 miljoonaa markkaa eli 107 miljoonaa markkaa parempi kuin vuotta aiemmin.

Tulosparannus syntyi tuottojen kasvusta, joka markkamääräisesti oli kolminkertainen suhteessa toimintakulujen lisäykseen. Luotto- ja takaustappiot lisääntyivät, mutta pysyivät edelleen vähäisinä.

Leonia Pankki -konsernin rahoituskate oli 2 195 miljoonaa markkaa. Kotimaisen luotonannon kasvun ansiosta rahoituskate säilyi lähes edellisvuoden tasolla huolimatta korkotason alenemisen tuottamasta korkomarginaalin kaventumisesta ja rahamarkkinataseen tuntuvasta supistumisesta. Luotonannon asiakasmarginaalit kaventuivat hieman. Korkokuluihin kirjattu talletussuojarahaston kannatusmaksu pienensi rahoituskatetta 53 miljoonaa markkaa.

Arvopaperikaupan nettotuotot olivat 33 miljoonaa markkaa. Tuotot osakkeiden kaupasta olivat 78 miljoonaa markkaa. Pääosa tästä oli realisoituneita myyntivoittoja. Saamistodistusten kaupasta syntyi yhteensä 46 miljoonan markan nettotappio. Tähän sisältyi saamistodistusten realisoituneita voittoja 60 miljoonaa markkaa ja arvostusvoittoja 26 miljoonaa markkaa, sekä tappioita johdannaissopimuksista

yhteensä 132 miljoonaa markkaa, josta puolet oli arvostustappioita. Rahoitustarkastuksen uusien kirjanpito määräysten mukaisesti korot kaupankäyntiin tarkoitettujen saamistodistusten suojaamiseksi tehdyistä ja muussa kuin suojaamistarkoituksessa tehdyistä korkojohdannaisista, jotka aiemmin olivat rahoituskatteessa, sisällytetään saamistodistusten kaupan nettotuottoihin. Saamistodistusten korot kirjataan rahoituskatteeseen. Vuonna 1998 on kirjauskäytäntöä muutettu myös siten, että kaupankäynnin kohteena olevat arvopaperit on arvostettu markkina-arvoon ja myös arvostusvoitot on kirjattu tulosvaikeuteksi. Vuoden 1997 vertailukelpoinen arvopaperikaupan nettotulos oli 175 miljoonaa markkaa tappiollinen. Valuuttatoiminnan nettotuotot olivat lähes yhtä suuret kuin edellisenä vuonna.

Palkkiotuotot kasvoivat 66 miljoonaa markkaa 973 miljoonaan markkaan.

Tilinkäyttö- ja maksuliikepalkkiot sekä taselainauksen hoidosta ja perinnästä ja omaisuudenhoidosta saadut palkkiot kasvoivat. Palkkiot pankkitakauksista, arvopaperivälityksestä ja arvopapereiden liikkeeselaskusta vähenivät. Palkkiokulut alenivat 7 miljoonaa markkaa.

Liiketoiminnan muut tuotot kasvoivat 43 miljoonaa markkaa 265 miljoonaan markkaan. Pääosan tuotoista muodostivat kiinteistöjen vuokratuotot, jotka lisääntyivät 15 miljoonaa markkaa lähinnä vuokrattavien tilojen käyttöasteen paranemisen ansiosta. Erään sisältyi 31 miljoonan markan tuotto aiemmin ennakoitujen, joukkolainoista aiheutuvien leimaverokulujen maksuunpanon peruuntumisesta.

Toimintakulut ja poistot kasvoivat yhteensä 91 miljoonaa markkaa 2 638 miljoonaan markkaan.

Vuoden 1998 kuluihin sisältyi 70 miljoonaa markkaa Leonia Pankin ulkomaisten sivukonttoreiden toimintojen supistamiseen liittyneitä kertaluonteisia eriä. Toimintakuluista merkittävimmin kasvoivat tietotekniikkakulut. Euroon siirtymisestä johtuneista kuluista 30 miljoonaa markkaa katettiin aiemmin tehdyillä varauksella. Kuluja syntyi myös uuden yrityskuvan rakentamisesta. Konsernin muihin hallintokuluihin sisältyvät, yhteistyösopimuksessa määritellyt korvaukset postin palveluverkoston käytöstä olivat 473 miljoonaa markkaa eli 78 miljoonaa markkaa pienemmät kuin edellisenä vuonna.

Leonia Pankki -konsernin tulos ennen luotto- ja takaustappioita parani runsaan kolmanneksen eli 216 miljoonaa markkaa 815 miljoonaan markkaan.

Konsernin nettoluottotappiot olivat 63 miljoonaa markkaa. Uusia tappioita ja varauksia kirjattiin 147 miljoonaa markkaa, josta 40 miljoonaa markkaa oli maakohtaisesti kohdistettu varaus saamiin Thaimaasta ja Pakistanista. Aiemmin kirjatuista luottotappioista palautui 84 miljoonaa markkaa. Vuonna 1997 palautukset olivat 54 miljoonaa markkaa vuoden aikana kirjattuja tappioita suuremmat.

Leonia Pankki -konsernin järjestämättömät ja nollakorkoiset saamiset vähenivät vuoden aikana 82 miljoonaa markkaa ja olivat vuoden lopussa 567 miljoonaa markkaa. Tästä oli nollakorkoisia saamisia 118 miljoonaa markkaa.

Eläkesäätiön aiemmilta vuosilta peräisin oleva katteen vajuus, 61 miljoonaa markkaa, on katettu tilikauden aikana. Erä on käsitelty satunnaisena kuluna. Eläkesäätiöllä ei ole tämän jälkeen kattamatonta eläkevastuuta.

Leonia Pankki -konsernin tulos

milj. mk	1998	1997	Muutos, %
Rahoituskate	2 195	2 210	- 1
Muut tuotot	1 258	935	35
Tuotot yhteensä	3 453	3 145	10
Toimintakulut	- 2 638	- 2 546	4
Tulos ennen luotto- ja takaustappioita	815	599	36
Luotto- ja takaustappiot	- 63	54	
Osuus pääomaosuusmenetelmällä yhdisteltyjen yritysten tuloksesta	23	15	
Liikevoitto	775	668	16
Satunnaiset erät	- 61	- 21	
Tulos ennen tilinpäätössiirtoja ja veroja	714	647	10

Leonia Pankki -konsernin tulos vuosineljänneksittäin

milj. mk	4/1998	3/1998	2/1998	1/1998	4/1997	3/1997	2/1997	1/1997
Rahoituskate	515	549	579	552	564	537	563	546
Palkkiotuotot, netto	232	198	223	190	207	180	199	184
Arvopaperi- ja valuuttakaupan nettotuotot	45	- 1	43	46	- 20	- 4	- 10	- 31
Muut liiketoiminnan tuotot	89	81	60	52	71	46	61	52
Tuotot yhteensä	881	826	906	840	822	759	813	752
Hallintokulut	- 602	- 516	- 551	- 518	- 594	- 489	- 557	- 515
Poistot ja pysyvien vastaavien arvonalentumiset	- 54	- 51	- 92	- 50	- 56	- 47	- 48	- 48
Liiketoiminnan muut kulut	- 68	- 39	- 43	- 53	- 20	- 74	- 51	- 47
Kulut yhteensä	- 725	- 606	- 686	- 622	- 670	- 611	- 656	- 609
Tulos ennen luotto- ja takaustappioita	156	221	220	218	152	148	157	142
Luotto- ja takaustappiot	- 30	- 10	- 26	4	- 7	- 5	32	34
Osuus pääomaosuusmenetelmällä yhdisteltyjen yritysten voitosta tai tappiosta	12	- 8	12	6	- 3	0	- 2	20
Liikevoitto	138	203	206	228	141	143	187	196

OMAT VARAT JA VAKAVARAISUUS

Leonia Pankki -konsernin vakavaraisuussuhde oli vuoden lopussa 11,1 prosenttia. Vuoden 1997 lopussa se oli 9,5 prosenttia. Ensisijaisten omien varojen suhde riskipainotettuihin saamisiin oli 7,9 prosenttia ja vuotta aiemmin se oli 5,7 prosenttia.

Leonia Pankki -konsernin ensisijaiset omat varat olivat vuoden lopussa 5 458 miljoonaa markkaa ja omat varat yhteensä 7 651 miljoonaa markkaa. Ensisijaiset omat varat kasvoivat vuoden aikana 1 230 miljoonaa markkaa. Kasvusta 661 miljoonaa markkaa muodostui tilikauden tuloksesta. Pääomallainojen lisäys kasvatti ensisijaisia omia varoja 560 miljoonaa markkaa. Maaliskuussa pankki laski liikkeeseen ensisijaisiin omiin varoihin luettavan pääomallainan, josta Leonia Corporate Bank merkitsi 500 miljoonaa markkaa ja muut sijoittajat 60 miljoonaa markkaa.

Leonia Pankki -konsernin riskipainotetut saamiset ja vastuut olivat vuoden lopussa 69,1 miljardia markkaa. Ne pienenevät vuoden aikana 4,9 miljardia markkaa luotonannon voimakkaasta kasvusta huolimatta. Vähennys aiheutui sijoitustoiminnan volyyymien merkittävästä pienemisestä. Takausten ja muiden sitoumusten riskipainotettu määrä väheni 1,2 miljardia markkaa.

Pankilla on lisäksi sitoumustensa täyttämisen turvaamiseksi valtion takuu, jonka määrä on enintään puolet pankin luottolaitoslain mukaisten ensi- ja toissijaisten omien varojen yhteismäärästä. Jos pankin omat varat eivät riitä sen sitoumusten kattamiseen, valtio vastaa pankin sitoumusten täyttämisestä takuun määrään asti (Laki postipankista, § 7).

Leonia Pankki -konsernin vakavaraisuus

milj. mk	Leonia Pankki -konserni		Leonia Pankki Oyj	
	31.12.1998	31.12.1997	31.12.1998	31.12.1997
Ensisijaiset omat varat	5 457,9	4 228,2	5 078,9	3 898,3
Osakepääoma	630,0	630,0	630,0	630,0
Vararahasto	1 710,3	1 710,3	1 646,8	1 646,8
Pääomallaina	1 260,0	700,0	1 260,0	700,0
Vapaa oma pääoma	1 661,3	1 000,5	1 537,4	900,3
Vähemmistöosuus	96,9	67,3		
Varaukset	421,3	421,3	238,8	238,8
Aineettomat hyödykkeet	- 321,9	- 301,2	- 234,2	- 217,6
Toissijaiset omat varat	2 358,4	2 683,3	2 358,4	2 518,3
Velat, joilla on huonompi etuoikeus	1 823,3	2 114,1	1 823,3	1 949,2
Muu toissijainen pääoma	535,1	569,2	535,1	569,2
Vähennykset omista varoista	165,2	60,7	164,6	59,2
Omiin varoihin markkinariskin kattamiseksi luettavat erät	0,0	154,5	0,0	154,5
Omat varat yhteensä	7 651,1	7 005,3	7 272,7	6 512,0
Riskipainotetut saamiset ja vastuut	69 121,1	74 057,7	66 305,9	71 326,4
Vakavaraisuussuhdeluku				
- omat varat yhteensä / riskipainotetut saamiset ja vastuut	11,1 %	9,5 %	11,0 %	9,1 %
- josta ensisijaiset omat varat / riskipainotetut saamiset ja vastuut	7,9 %	5,7 %	7,7 %	5,5 %

TASE

Leonia Pankki -konsernin tase pieneni vuoden aikana 15,0 miljardia markkaa eli 12 prosenttia 110,3 miljardiin markkaan. Saamiset yleisöltä ja julkisyhteisöiltä nousivat noin 15 prosenttia. Markkinasijoitukset sekä varainhankinta raha- ja pääomamarkkinoilta sen sijaan vähenivät runsaan kolmanneksen. Tähän vaikutti keskeisesti Lontoon ja New Yorkin sivukonttoreiden treasurytoimintojen keskittäminen Helsinkiin.

Luotonanto ja sijoitustoiminta

Luotonkysynnän jatkuessa vilkkaana Leonia Pankki -konsernin saamiset yleisöltä ja julkisyhteisöiltä kohosivat vuoden aikana 7,9 miljardia markkaa. Luotot kotitalouksille kääntyivät selvään nousuun. Ne kasvoivat vuoden aikana 12 prosenttia 25,0 miljardiin markkaan. Uusia asuntolainoja nostettiin noin 70 prosenttia enemmän kuin edellisellä vuonna. Niiden kanta kohosi vuoden aikana 2,6 miljardia markkaa 18,0 miljardiin markkaan.

Markkamääräiset luotot yrityksille lisääntyivät neljänneksen ja muille yhteisöille viidenneksen. Pankin valuuttamääräiset luotot kasvoivat runsaan kymmenneksen. Pankin sijoitukset kotimaisiin joukkolainoihin lisääntyivät selvästi ja olivat vuoden lopussa 14,0 miljardia markkaa. Samalla sijoitukset ulkomaisiin joukkolainoihin vähenivät, mikä johtui ennen muuta pankin ulkomaantoimintojen uudelleenjärjestelystä. Näihin liittyen pankki muun muassa myi New Yorkin konttorin 1,5 miljardin markan määräisen arvopaperistettujen asuntolainojen (CMO) sijoitussalkun.

Varainhankinta

Velat yleisölle ja julkisyhteisöille olivat vuoden lopussa 54,4 miljardia markkaa eli 1,1 miljardia vähemmän kuin vuoden alussa. Näistä veloista yleisön talletukset Leonia Pankin säästö-, käyttö- ja muilla talletustileillä lisääntyivät runsaat miljardi markkaa eli 3 prosenttia. Sijoittamistileillä talletukset kasvoivat selvästi. Säästötileillä ne supistuivat. Yleisön ja julkisyhteisöjen siirtotileillä talletukset lisääntyivät jonkin verran edellisen vuoden loppuun verrattuna. Myös koko vuoden päiväsaldojen keskiarvona laskien siirtotilitalletusten kasvu edelleen jatkui. Valuuttamääräisten talletusten määrä väheni vuoden aikana selvästi.

Leonia Pankki -konsernin velat luottolaitoksille ja keskuspankeille supistuivat 13,5 miljardia markkaa. Erityisesti pieneni varainhankinta ulkomaisilta markkinoilta. Velkakirjamuotoinen varainhankinta markkinoilta lisääntyi hieman.

Leonia Pankki Oyj:n luottokelpoisuusluokitukset

	<i>Lyhytaikainen varainhankinta</i>	<i>Pitkäaikainen varainhankinta</i>
Fitch IBCA	F1	A+
Moody's Investors Service	P-1	A1
Standard & Poor's	A-2	A-
Thomson BankWatch	TBW-1	A+

Standard & Poor's nosti lokakuun lopussa pankin pitkäaikaisen velan luokituksen luokasta BBB+ luokkaan A-. Luokituslaitos perusteli muutosta pankin vakaalla asemalla kotimaan henkilö- ja yritysasiakasmarkkinoilla sekä maksuliikkeessä samoin kuin sen parantuneilla mahdollisuuksilla Leonia-konsernin osana. Lisäksi luokituslaitos viittasi pankin pääomarakenteen vahvistumiseen ja kannattavuuden sekä luottosalkun laadun parantumiseen.

HALLINTO

Postipankki Oy:stä annettua lakia muutettiin 5.6.1998 annetulla lailla siten, että Postipankin toiminimestä määrätään yhtiöjärjestyksessä. Postipankin ylimääräinen yhtiökokous päätti 8.6.1998, että Postipankki Oyj:n toiminimeksi vahvistetaan yhtiöjärjestyksessä Leonia Pankki Oyj, ruotsiksi Leonia Bank Abp ja englanniksi Leonia Bank plc. Yhtiöjärjestyksen muutos merkittiin kaupparekisteriin 9.6.1998.

Leonia Pankin hallintoneuvostoon valittiin 5.3.1998 pidetyssä varsinaisessa yhtiökokouksessa erovuorossa olleet Mari Kiviniemi, Antti Paasio ja Anssi Rauramo uudelleen kolme vuotta kestäväksi toimikaudeksi. Erovuorossa olleen Gustav Björkstrandin tilalle valittiin Ann-Sofi Hurme kolme vuotta kestäväksi toimikaudeksi.

Pekka Vennamon pyydettyä eron hallintoneuvoston jäsenen tehtävästä hänen tilalleen valittiin Asko Saviaho Vennamon jäljellä olevan toimikauden ajaksi eli vuoden 2000 yhtiökokouksen päättymiseen saakka.

Hallintoneuvosto valitsi 1.4.1998 puheenjohtajakseen Anssi Rauramon ja varapuheenjohtajakseen Antti Paasion. Hallintoneuvoston jäseniä olivat lisäksi Tuulikki Kannisto, Jarmo Kilpelä, Raimo Liikkanen, Juhani Nyysönen, Maija Perho, Jarmo Rantanen, Pertti Valtonen ja Jukka Wuolijoki.

Leonia Pankin johtokunnan puheenjohtajana toimi Leonia Oyj:n toimitusjohtaja Harri Hollmén ja varapuheenjohtajana toimitusjohtaja Pentti Hakkarainen. Hallintoneuvosto myönsi 25.2.1998 pitämässään

kokouksessa Peter Johanssonille ja Eero Tuomaiselle eron johtokunnan jäsenyydestä heidän siirtyessään 1.3.1998 konsernin emoyhtiön johtajistoon sekä nimitti Ilkka Hallavon varatoimitusjohtajaksi 1.6.1998 lukien Juhani Paloheimon siirryttyä tuolloin eläkkeelle. Samassa kokouksessa nimitettiin johtokunnan jäseneksi 1.4.1998 alkaen Jukka Räihä. Hallintoneuvosto nimitti 12.8.1998 pitämässään kokouksessa johtokunnan jäseneksi Leonia Corporate Bankin toimitusjohtajan Orvo Siimestön. Johtokunnan jäseniä olivat lisäksi Matti Inha, Maarit Näkyvä ja Jussi Osola.

Leonia Pankin tilintarkastajiksi valittiin varsinaisessa yhtiökokouksessa Keskuskauppakamarin hyväksymänä tilintarkastusyhteisönä Tilintarkastajien Oy - Ernst & Young vastuunalaisena tilintarkastajana Jorma Jäske, KHT, sekä tilintarkastajina Kunto Pekkala, KHT, ja Pekka Räisänen, KHT. Varatilintarkastajaksi valittiin Mikael Holmström, KHT.

HENKILÖSTÖ

Leonia Pankki -konsernin henkilömäärä oli keskimäärin 4 825 henkilöä, mikä oli 439 henkilöä vähemmän kuin edellisenä vuonna. Vuoden lopussa henkilömäärä oli 4 457, vähennystä edellisvuodesta 631 henkilöä. Vuoden lopussa pysyvässä kokopäivätoimessa oli 4 244 ja määrä- tai osa-aikaisina 213 henkilöä.

Henkilöstön vähennyksiä tapahtui muun muassa maksuliiketoiminnossa ja keskushallinnossa. Konserniyritysten päällekkäisiä toimintoja karsittiin ja hallinnollisia palveluja siirrettiin ulkopuolisten yritysten hoidettavaksi. Myös ulkomailla olevan henkilöstön määrä väheni.

ALKANEEN TILIKAUDEN NÄKYMÄT

Yleinen korkotason aleneminen ja kiristynyt kilpailu rahoitusallalla ovat omiaan vähentämään tuottoja. Luottotappiot ovat viime vuosina olleet poikkeuksellisen vähäiset. Hyvästä suhdannetilanteesta huolimatta niiden odotetaan jonkin verran lisääntyvän. Tuottojen ylläpitämiseksi pankissa tähdätään liiketoiminnan kasvattamiseen erityisesti henkilöasiakkaiden ja yritysten palveluissa. Kannattavuusrakenteen säilyttämiseksi tavoitteena on edelleen parantaa kustannustehokkuutta.

Leonia Pankki -konserni arvioi saavuttavansa kuluvana vuonna jokseenkin samantasaisen tuloksen kuin vuonna 1998.

LEONIA PANKIN TOIMIPISTEET JA KESKEISET TYTÄRYHTIÖT

Leonia Pankilla oli vuoden päättyessä 63 henkilöasiakaskonttoria, 22 yritys-konttoria sekä viisi varainhoitoyksikköä. Pankkipalveluja tarjoavien postien lukumäärä oli 477.

Pankin kansainvälinen verkosto koostui sivukonttoreista Lontoossa ja New Yorkissa sekä edustustoista Moskovassa, Tallinnassa, Tokiossa ja Tukholmassa. Pankin Singaporen sivukonttori suljettiin kesällä 1998.

Leonia Rahoitus Oy

Leonia Rahoitus Oy:n liikevoitto oli 42 miljoonaa markkaa vuonna 1998. Edellisen vuoden liikevoitto oli 31 miljoonaa markkaa. Yhtiö on pystynyt korvaamaan rahoitusmarginaalien kaventumisen merkittäväällä liiketoiminnan kasvulla, mutta tulosta ovat parantaneet osaltaan myös osakkeiden myynneistä syntyneet kertaluonteiset myyntivoitot.

Yhtiön tase kasvoi 35 prosenttia 3,3 miljardiin markkaan. Saamisten voimakas kasvu alensi vakavaraisuussuhteen 8,7 prosenttiin. Henkilöstön määrä oli toimintavuoden aikana keskimäärin 110.

Leonia Kuntapankki Oyj

Leonia Kuntapankki Oyj:n päättyneen kauden liikevoitto säilyi edellisen vuoden tasolla ja oli 16 miljoonaa markkaa.

Tase pieneni 7 prosenttia ja oli vuoden lopussa 2,3 miljardia markkaa. Leonia Kuntapankin vakavaraisuussuhde oli 14,9 prosenttia. Yhtiön henkilömäärä oli keskimäärin kahdeksan henkilöä.

Leonia Kortti Oy

Suomen Tililuotto Oy:n nimi muutettiin 13.5.1998 Leonia Kortti Oy:ksi. Leonia Kortin luottokanta on kasvanut edelliseen vuoteen nähden yli kaksinkertaiseksi pääosin siksi, että Suomen Tilirahoitus Oy fuusioitiin yhtiöön 30.4.1998. Yhtiön kannattavuus oli hyvä ja päättyneen tilikauden liikevoitto 23 miljoonaa markkaa.

Tase kasvoi fuusiojärjestelyn myötä yli kaksinkertaiseksi 317 miljoonaan markkaan. Yhtiön vakavaraisuussuhde oli vuoden päättyessä 13,5 prosenttia ja keskimääräinen henkilömäärä 42.

Tietoleonia Oy

Tietoleonia Oy on Tieto-konsernin ja Leonia Pankin yhdessä omistama tietotekniikan palveluyhtiö, joka tuottaa Leonia-konsernille käyttö- ja systeemytöpalveluita.

Leonia Pankin tietohallinnon uudelleenorganisoinnin yhteydessä Tietoleoniaan siirtyi heinäkuun 1998 alussa 33 pankin toimintaa palvelevaa henkilöä.

Yhtiön liikevaihto oli 283 miljoonaa markkaa ja liikevoitto 20 miljoonaa markkaa. Henkilöstön määrä oli keskimäärin 257.

Leonia MB Group Oy ja MB Rahastot

Leonia MB Group Oy (ent. MB Finance Group Oy) on pääomasijoittaja ja erityisrahoittaja. Se hallinnoi yhdessä MB Equity Partners Oy:n kanssa

neljää pääomarahastoa, joissa sijoittajina on muun muassa suomalaisia vakuutus- ja eläkeyhtiöitä sekä Leonia Pankki Oyj. Leonia MB Group Oy:n ja MB Rahastojen sijoitusresurssit ovat yhteensä noin 2,5 miljardia markkaa.

Vuonna 1998 Leonia MB Group Oy:n liikevoitto oli 29 miljoonaa markkaa. Yhtiön taseen loppusumma vuoden päättyessä oli 132 miljoonaa markkaa ja vakavaraisuus 40,1 prosenttia. Henkilökunnan määrä oli tilikauden aikana keskimäärin kahdeksan.

MB Rahastojen liikevoitto oli yhteensä 115 miljoonaa markkaa ja sijoituskanta sitoumukset mukaan lukien 379 miljoonaa markkaa. Vuoden 1998 aikana Leonia MB Group Oy ja MB Rahastot irtautuivat neljästä sijoituksesta, joista kaksi listautumisen kautta. A-Rakennusmies Oy listautui Helsingin Pörssiin ja Tryckinvest i Norden AB Tukholman pörssiin. Vuoden lopussa MB Rahastot ostivat yhdessä johdon kanssa enemmistön Engel-Yhtymä Oy:stä.

MB Mezzanine Fund II -rahasto perustettiin 24.6.1998 yhdessä Leonia Pankin ja muiden sijoittajien kanssa. Rahasto on Pohjoismaiden suurin välirahoitusrahasto ja sen pääomat ovat miljardi markkaa. Leonia MB Group Oy:n ja Leonia Pankki Oyj:n yhteinen osuus pääomasta on 600 miljoonaa markkaa.

Leonia Henkivakuutus Oy

Leonia Henkivakuutus Oy:n osakepääomaa on korotettu vuoden 1998 aikana siten, että Leonia Pankin omistusosuus oli 31.12.1998 90 prosenttia ja Suomen Posti Oy:n osuus 10 prosenttia.

Yhtiön vakuutustoiminnan tulos oli 8 miljoonaa markkaa ja taseen loppusumma 1,5 miljardia markkaa. Vakuutusmaksutulo pieneni edellisvuoteen nähden 14 prosenttia 421 miljoonaan markkaan. Vakuutus tekninen vastuuvetka oli tilikauden päättyessä 1,3 miljardia markkaa.

Yhtiön sijoitustoiminnan nettotuotot kasvoivat 57 prosenttia 59 miljoonaan markkaan. Yhtiön palveluksessa oli vuoden aikana keskimäärin 16 henkilöä.

PSW Kiinteistömaailma Oy

PSW Kiinteistömaailma Oy:n liikevoitto oli 1,6 miljoonaa markkaa ja taseen loppusumma 6 miljoonaa markkaa. Yhtiön palveluksessa oli tilikauden aikana keskimäärin seitsemän henkilöä.

PSW Kiinteistömaailman yrittäjätjuun kuului tilikauden päättyessä 52 yrittäjäyhtiötä, jotka harjoittivat kiinteistönvälitystoimintaa 59 myymälässä.

Leonia Pankin sijoitusrahastoyhtiöt

Leonia Rahastoyhtiö Oy ja PSP-Rahastoyhtiö Oy ovat Leonia Pankin sijoitusrahastotoimintaa harjoittavia tytäryhtiöitä. Leonia Rahastoyhtiöstä omistaa 1/3 vähemmistöosuuden Suomen Posti Oy.

Yhtiöt hallinnoivat yhteensä 11 rahastoa ja niillä on yhteensä kahdeksan prosentin markkinaosuus kotimaahan rekisteröidyistä sijoitusrahastoista. Rahastojen kokonaisvarat olivat vuoden päättyessä 2,4 miljardia markkaa ja yhtiöiden osuudenomistajien määrä oli yli 23 000.

LEONIA CORPORATE BANK

TULOS

Leonia Corporate Bankin liikevoitto oli 370 miljoonaa markkaa eli 90 miljoonaa markkaa suurempi kuin edellisenä vuonna. Merkittävimmän tulosta paransivat osakkeiden myynneistä realisoituneet voitot sekä luottotappioiden positiivinen muutos.

Rahoituskate oli lähes yhtä hyvä kuin edellisenä vuonna, vaikka tasetta purkautui huomattavasti Leonia-konsernin toimintojen järjestelystä johtuen.

Arvopaperikaupan nettotuotot olivat 89 miljoonaa markkaa, kun ne edellisenä vuonna olivat 67 miljoonaa markkaa. Osakkeiden kaupan nettotuotot olivat 65 miljoonaa markkaa ja saamistodistusten 24 miljoonaa markkaa. Arvopaperikaupan realisoituneet nettotuotot olivat yhteensä 69 miljoonaa markkaa. Arvostusvoitot saamistodistuksista olivat 54 miljoonaa markkaa. Ne johtuivat vuoden alussa muuttuneesta kirjauskäytännöstä, jonka mukaan kaupankäynnin kohteena olevien arvopapereiden arvostusvoitot kirjataan tulokseen. Osakkeiden myynnistä syntyi voittoja 71 miljoonaa markkaa.

Toimintakulut ja poistot olivat 108 miljoonaa markkaa eli 5 prosenttia alemmat kuin edellisenä vuonna.

Luottotappioista syntyi tulokseen 10 miljoonan markan positiivinen tuloserä, kun yhtiö kirjasi luottotappiovarauksia 15 miljoonaa markkaa ja purki aiempia varauksia 25 miljoonaa markkaa. Edellisenä vuonna luottotappiot olivat 47 miljoonaa markkaa.

Järjestämättömien ja nollakorkeisten saamisten määrä oli vuoden lopussa 80 miljoonaa markkaa.

Leonia Corporate Bank Oyj:n tulos

milj. mk	1998	1997	Muutos, %
Rahoituskate	367	371	-1
Muut tuotot	101	70	45
Tuotot yhteensä	469	440	6
Toimintakulut	-108	-114	-5
Tulos ennen luotto- ja takaustappioita	360	327	10
Luotto- ja takaustappiot	10	-47	
Liikevoitto	370	280	32
Tulos ennen tilinpäätössiirtoja ja veroja	370	280	32

Leonia Corporate Bank Oyj:n tulos vuosineljänneksittäin

milj. mk	4/1998	3/1998	2/1998	1/1998	4/1997	3/1997	2/1997	1/1997
Rahoituskate	93	88	94	93	101	86	97	86
Palkkiotuotot, netto	0	2	-1	-1	-2	-1	-2	-1
Arvopaperi- ja valuuttatoiminnan nettotuotot	-7	6	11	80	-3	14	17	39
Muut liiketoiminnan tuotot	2	1	7	2	1	1	6	1
Tuotot yhteensä	87	96	110	175	98	100	117	126
Hallintokulut	-27	-23	-17	-21	-29	-18	-21	-21
Poistot	-2	-2	-1	-5	-6	-3	-3	-3
Liiketoiminnan muut kulut	-3	-2	-3	-2	-3	-3	-1	-3
Kulut yhteensä	-32	-27	-20	-29	-38	-24	-25	-26
Tulos ennen luotto- ja takaustappioita	55	69	90	146	59	75	92	100
Luotto- ja takaustappiot	10	0	0	0	-40	0	0	-7
Liikevoitto	65	69	90	146	19	75	92	93

OMAT VARAT JA VAKAVARAISUUS

Leonia Corporate Bank Oyj:n vakavaraisuussuhde oli vuoden lopussa 32,0 prosenttia. Ensisijaisten omien varojen suhde riskipainotettuihin saamiin oli 28,6 prosenttia.

Vuoden 1997 lopussa vakavaraisuussuhde oli 26,7 prosenttia ja ensisijaisten omien varojen suhdeluku 22,9 prosenttia.

Leonia Corporate Bank Oyj:n ensisijaiset omat varat olivat vuoden lopussa 4 273 miljoonaa markkaa ja omat varat yhteensä 4 780 miljoonaa markkaa. Ensisijaiset omat varat kasvoivat vuoden aikana 44 miljoonaa markkaa. Omat varat yhteensä vähenivät 157 miljoonaa markkaa toissijaisten omien varojen pienennyttä 201 miljoonaa markkaa.

Leonia Corporate Bank Oyj:n riskipainotetut saamiset ja vastuut olivat vuoden lopussa 14,9 miljardia markkaa. Vähennys edellisvuoden verrattuna oli 3,5 miljardia markkaa, mikä oli seurausta taseen pienenemisestä lähinnä sijoitustoiminnassa. Leonia Corporate Bank Oyj:n riskipainotettuihin saamiin sisältyvien Leonia Pankki Oyj:n liikkeeseen laskemien pääomalainojen määrä on 1,2 miljardia markkaa.

Leonia Corporate Bank Oyj:n vakavaraisuus

milj. mk	31.12.1998	31.12.1997
Ensisijaiset omat varat	4 273,3	4 229,2
Osakepääoma	639,3	639,3
Vararahasto	2 433,5	2 433,5
Vapaa oma pääoma	863,3	904,6
Varaukset	340,6	259,9
Aineettomat hyödykkeet	-3,3	-8,0
Toissijaiset omat varat	506,8	707,9
Velat, joilla on huonompi etuoikeus	506,8	707,9
Muu toissijainen pääoma	-	-
Omiin varoihin markkinariskin kattamiseksi luettavat erät	-	-
Omat varat yhteensä	4 780,1	4 937,1
Riskipainotetut saamiset ja vastuut	14 944,9	18 476,6
Vakavaraisuussuhdeluku		
- omat varat yhteensä / riskipainotetut saamiset ja vastuut	32,0 %	26,7 %
- josta ensisijaiset omat varat / riskipainotetut saamiset ja vastuut	28,6 %	22,9 %

TASE

Leonia Corporate Bank Oyj:n taseen loppusumma oli vuoden päättyessä 40,8 miljardia markkaa. Edellisen vuoden lopussa se oli 54,9 miljardia markkaa. Tasetta pienensi jälleärahoitus- ja tradingtoiminnan keskittäminen konsernissa Leonia Pankkiin ja tähän liittynyt likviditeetin purkaminen.

Saamistodistukset vähenivät yhteensä vuoden aikana 8,4 miljardia markkaa 17,7 miljardiin markkaan. Näistä keskuspankkirahoitukseen oikeuttavia valtion, Suomen Pankin ja kotimaisten pankkien liikkeeseen laskemia markkamääräisiä saamistodistuksia oli vuoden lopussa 2,3 miljardia markkaa.

Saamiset yleisöltä ja julkisyhteisöiltä olivat 17,3 miljardia markkaa, vuotta aiemmin 20,2 miljardia markkaa. Saamiset luottolaitoksilta supistuivat 2,6 miljardia markkaa 2,8 miljardiin markkaan.

Rahoitustoiminnan saatavakanta oli 18,3 miljardia markkaa. Edellisenä vuonna se oli 21,5 miljardia markkaa. Luottokannan aleneminen johtui Leonia-konsernissa vuonna 1998 noudatetusta menettelystä kirjata uudet luotot pääsääntöisesti Leonia Pankin taseeseen.

Velkakirjamuotoinen varainhankinta oli vuoden lopussa 30,1 miljardia markkaa ja edellisen vuoden lopussa 44,4 miljardia markkaa. Lyhytaikaisten velkojen kanta laski 9,0 miljardista 5,1 miljardiin markkaan. Pitkäaikaiset velat vähenivät 9,5 miljardia markkaa ja olivat vuoden lopussa 27,8 miljardia markkaa.

Leonia Corporate Bank Oyj:n luottokelpoisuusluokitukset 15.2.1999

	<i>Lyhytaikainen varainhankinta</i>	<i>Pitkäaikainen varainhankinta</i>
Moody's Investors Service	P-1	A1
Standard & Poor's	A1+	AA-

Luokituslaitos Moody's vahvisti toukokuussa 1998 Leonia Corporate Bank Oyj:n pitkäaikaisen velan luokituksen Aa3:ksi aiemman Aa1 asemasta, ja 15.2.1999 edelleen Aa3:sta A1:ksi. Moody's perusteli muutoksia Leonia Corporate Bankin asemalla osana Leonia-konsernia sekä sillä, että valtion takaamien venttiluottojen lisäksi yhtiön taseeseen kirjataan uuden strategian mukaisesti myös suuryrityksille myönnettäviä luottoja, mikä on omiaan nostamaan yhtiön riskiprofiilia.

Lokakuussa Standard & Poor's muutti näkemystään Leonia Corporate Bank Oyj:lle antamansa luokituksen sisällä vakaasta negatiiviseksi.

HALLINTO

Suomen Venttiluotto Oyj:n toiminimi muutettiin 8.6.1998 Leonia Yrityspankki Oyj:ksi ja 29.12.1998 Leonia Corporate Bank Oyj:ksi.

Yhtiön toimitusjohtajana on 1.5.1998 alkaen toiminut Orvo Siimestö. Toimitusjohtajana vuodesta 1983 toiminut Antti Lehtinen

erosi toimitusjohtajan tehtävästä 10.2.1998. Toimitusjohtajan tehtäviä hoiti 10.2.–30.4.1998 Tomi Dahlberg.

Tilivuoden alussa yhtiön hallitukseen kuuluivat puheenjohtajana Harri Hollmén, varapuheenjohtajana Markku Mäkinen sekä Raine Vairimaa. Yhtiökokouksissa 24.2.1998 ja 12.8.1998 yhtiön hallituksen jäseniksi valittiin Orvo Siimestö ja Pentti Hakkarainen. Yhtiön hallituksesta erosivat 29.9.1998 Markku Mäkinen ja Raine Vairimaa. Ylimääräisessä yhtiökokouksessa 22.12.1998 yhtiön hallitukseen valittiin uusiksi jäseniksi Matti Virtanen ja Matti Copeland.

Yhtiön varsinaisiksi tilintarkastajiksi valittiin 24.2.1998 pidetyssä varsinaisessa yhtiökokouksessa Pekka Luoma, KHT, ja Erkkä Talvinko, KHT, sekä varatilintarkastajiksi Tilintarkastajien Oy – Ernst & Young, KHT-yhteisö, päävastuullinen tilintarkastaja Päivi Virtanen, KHT, ja Marja Tikka, KHT.

Hallituksen jäsenten ja tilintarkastajien toimikausi päättyi vuonna 1999 pidettävän varsinaisen yhtiökokouksen päättyessä.

HENKILÖSTÖ

Leonia Corporate Bank Oyj:n henkilömäärä oli keskimäärin 103 henkilöä, mikä oli 45 henkilöä vähemmän kuin edellisenä vuonna. Vuoden lopussa henkilömäärä oli 78 eli 58 henkilöä vähemmän kuin vuotta aiemmin. Vuoden lopussa pysyvässä kokopäivätoimessa oli 75 ja osa- tai määräaikaisena kolme henkilöä.

ULKOMAISET TOIMIPISTEET

Yhtiöllä oli vuoden päättyessä edustusto Singaporessa. Hongkongin pääkonsulinviraston yhteydessä toiminut yhtiön toimipiste suljettiin 31.8.1998.

OLENNAISET TAPAHTUMAT TILIKAUDEN PÄÄTTYMISEN JÄLKEEN

Leonia Corporate Bankin kirjanpidossa euro on perusvaluuttana 1.1.1999 lähtien. Siirtymäaikana 1.1.1999–31.12.2001 pääkirjanpidon raportointi tehdään sekä markkoina että euroina.

Leonia Oyj:n hallitus on helmikuussa 1999 hyväksynyt yhtiön esitykset toimintaperiaatteiden muutoksista. Maaliskuun alusta lukien yhtiöllä on oma luottotoimikunta ja Asset & Liability -toimikunta, jotka ryhtyvät itsenäisesti hoitamaan niitä tehtäviä, joita siihen mennessä ovat hoitaneet yhtiön ja Leonia Pankin yhteiset luotto- ja Asset & Liability -toimikunnat. Vuonna 1999 pääosa yhtiön myöntämistä luotoista kirjataan yhtiön omaan taseeseen, mikä on muutos vuonna 1998 noudatettuun menettelyyn.

ALKANEEN TILIKAUDEN NÄKYMÄT

Leonia Corporate Bank Oyj:n operatiivisesta toiminnasta syntyvien rahoitus- ja palkkiotuottojen arvioidaan pysyvän saavutetulla tasolla. Kun tilivuoden aikana ei ole odotettavissa merkittäviä kertaluontoisia realisoituvuuksia, tilivuoden 1999 tulos jäänee edellisvuotta heikomaksi.

LEONIA OYJ:N KONSERNITULOSLASKELMA

	Liite	1.1. - 31.12.1998			1.1. - 31.12.1997		
		milj.	FIM	EUR	milj.	FIM	EUR
Korkotuotot	1, 47		8 180	1 376		8 575	1 442
Korkokulut	1, 47		<u>- 5 613</u>	- 944		<u>- 5 994</u>	- 1 008
Rahoituskate			2 567	432		2 581	434
Tuotot oman pääoman ehtoista sijoituksista	47		25	4		14	2
Palkkiotuotot			978	165		909	153
Palkkiokulut			- 135	- 23		- 145	- 24
Arvopaperikaupan ja valuuttatoiminnan nettotuotot							
Arvopaperikaupan nettotuotot	3		122			- 108	
Valuuttatoiminnan nettotuotot			<u>101</u>	222	37	<u>109</u>	2
Liiketoiminnan muut tuotot	4		249	42		225	38
Hallintokulut							
Henkilöstökulut	43						
Palkat ja palkkiot			864			860	
Henkilösivukulut							
Eläkekulut	40		127			98	
Muut henkilösivukulut			<u>82</u>	1 074		<u>86</u>	1 044
Muut hallintokulut			<u>1 181</u>	- 2 255	- 379	<u>1 200</u>	- 2 244
Poistot ja arvonalentumiset aineellisista ja aineettomista hyödykkeistä	5		- 257	- 43		- 214	- 36
Liiketoiminnan muut kulut	4		- 214	- 36		- 202	- 34
Luotto- ja takaustappiot	6		- 53	- 9		7	1
Osuus pääomaosuusmenetelmällä yhdisteltyjen yritysten voitosta tai tappiosta			<u>23</u>	4		<u>15</u>	3
Liikevoitto			1 151	194		948	159
Satunnaiset erät							
Satunnaiset kulut	7		<u>- 61</u>	- 10		<u>- 21</u>	- 4
Voitto ennen tilinpäätössiirtoja ja veroja			1 090	183		927	156
Tuloverot							
Tilikauden ja aikaisempien tilikausien verot			97			70	
Laskennallisen verovelan muutos			<u>48</u>	- 145	- 24	<u>48</u>	- 118
Vähemmistön osuus tilikauden voitosta tai tappiosta			<u>- 9</u>	- 2		<u>- 8</u>	- 1
Tilikauden voitto			<u>936</u>	157		<u>801</u>	135

LEONIA OYJ:N KONSERNITASE

	Liite	31.12.1998			31.12.1997		
		milj.	FIM	EUR	milj.	FIM	EUR
VASTAAVAA							
Käteiset varat			3 968	667		2 607	438
Keskuspankkirahoitukseen oikeuttavat saamistodistukset	11, 18, 36, 37						
Valtion velkasitoumukset		248			2 638		
Muut		<u>15 973</u>	16 221	2 728	<u>12 233</u>	14 871	2 501
Saamiset luottolaitoksilta	12, 16, 36, 37, 48						
Vaadittaessa maksettavat		145			135		
Muut		<u>14 277</u>	14 422	2 426	<u>34 346</u>	34 481	5 799
Saamiset yleisöltä ja julkisyhteisöiltä	13, 16, 36, 37, 48		76 031	12 788		71 021	11 945
Leasingkohteet	17		1 832	308		1 451	244
Saamistodistukset	16, 18, 36, 37, 48						
Julkisyhteisöiltä		5 720			7 951		
Muilta		<u>19 531</u>	25 252	4 247	<u>32 814</u>	40 765	6 856
Osakkeet ja osuudet	19		270	45		628	106
Osakkeet ja osuudet omistusyhteisyrityksissä	19, 44		57	10		56	9
Osakkeet ja osuudet samaan konserniin kuuluvissa yrityksissä	19, 44		170	29		68	11
Aineettomat hyödykkeet	21						
Konserniliikearvo		75			77		
Muut pitkävaikutteiset menot		<u>250</u>	325	55	<u>232</u>	309	52
Aineelliset hyödykkeet	20, 22						
Kiinteistöt ja kiinteistöyhteisöjen osakkeet ja osuudet		3 331			3 377		
Muut aineelliset hyödykkeet		<u>168</u>	3 499	588	<u>210</u>	3 587	603
Muut varat	23, 48		1 466	247		2 399	404
Siirtosaamiset ja maksetut ennakot	24, 48		<u>4 557</u>	767		<u>5 994</u>	1 008
			<u>148 071</u>	24 904		<u>178 237</u>	29 977

	Liite	31.12.1998			31.12.1997		
		milj.	FIM	EUR	milj.	FIM	EUR
VASTATTAVAA							
Vieras pääoma							
Velat luottolaitoksille ja							
keskuspankeille	25, 36, 37, 48						
Keskuspankeille		19			2 867		
Luottolaitoksille							
Vaadittaessa maksettavat		263			247		
Muut		<u>14 115</u>	<u>14 379</u>	14 398	<u>24 935</u>	<u>25 182</u>	28 049
Velat yleisölle ja julkisyhteisöille	36, 37, 48			2 422			4 717
Talletukset							
Vaadittaessa maksettavat		47 585			45 937		
Muut		<u>2 344</u>	49 930		<u>4 156</u>	50 093	
Muut velat		<u>4 483</u>	54 412	9 151	<u>5 393</u>	55 486	9 332
Yleiseen liikkeeseen lasketut							
velkakirjat	25, 26, 36, 37, 48						
Joukkovelkakirjalainat		28 886			38 552		
Muut		<u>29 573</u>	58 459	9 832	<u>31 089</u>	69 641	11 713
Muut velat	27, 37, 48		3 192	537		5 286	889
Siirtovelat ja saadut ennakot	28, 48		4 310	725		5 965	1 003
Pakolliset varaukset	29						
Muut pakolliset varaukset			5	1		34	6
Velat, joilla on huonompi etuoikeus							
kuin muilla veloilla	25, 30		3 799	639		4 653	783
Laskennalliset verovelat			222	37		174	29
Vähemmistön osuus pääomasta			97	16		67	11
Oma pääoma							
	31, 33						
Osakepääoma	32	1 284			1 284		
Ylikurssirahasto		4 290			4 290		
Pääomalainat	35, 48	60			700		
Edellisten tilikausien voitto		2 607			1 807		
Tilikauden voitto		<u>936</u>	<u>9 177</u>	1 544	<u>801</u>	<u>8 881</u>	1 494
			<u>148 071</u>	24 904		<u>178 237</u>	29 977
TASEEN ULKOPUOLISET							
SITOUKSET							
	41						
Asiakkaan puolesta kolmannen hyväksi							
annetut sitoumukset							
Takaukset ja pantit		11 606			9 521		
Muut		—	11 606	1 952	<u>620</u>	10 142	1 706
Asiakkaan hyväksi annetut							
peruuttamattomat sitoumukset							
Arvopapereiden takaisinostositoumukset		—			—		
Muut		<u>23 145</u>	<u>23 145</u>	3 893	<u>22 524</u>	<u>22 524</u>	3 788
			<u>34 752</u>	5 845		<u>32 666</u>	5 494

LEONIA OYJ:N TULOSLASKELMA

		1.1. - 31.12.1998		
	<i>Liite</i>	<i>milj.</i>	<i>FIM</i>	<i>EUR</i>
Tuotot oman pääoman ehtoisista sijoituksista				
Samaan konserniin kuuluvista yrityksistä			393	66
Liiketoiminnan muut tuotot	4		100	17
Hallintokulut				
Henkilöstökulut	43			
Palkat ja palkkiot		30		
Henkilösivukulut				
Eläkekulut	40	7		
Muut henkilösivukulut		<u>3</u>	40	
Muut hallintokulut			<u>52</u>	- 15
Liiketoiminnan muut kulut	4		<u>- 8</u>	- 1
Liikevoitto			394	66
Voitto ennen tilinpäätössiirtoja ja veroja			394	66
Tuloverot			<u>- 110</u>	- 19
Tilikauden voitto			<u>283</u>	48

LEONIA OYJ:N TASE

		31.12.1998		
	<i>Liite</i>	<i>milj.</i>	<i>FIM</i>	<i>EUR</i>
VASTAAVAA				
Saamiset luottolaitoksilta	12, 16, 36, 37, 48			
Vaadittaessa maksettavat			165	28
Osakkeet ja osuudet samaan konserniin kuuluvissa yrityksissä	19, 44		8 305	1 397
Muut varat	23, 48		12	2
Siirtosaamiset ja maksetut ennakot	24, 48		<u>35</u>	6
			<u>8 517</u>	1 432
VASTATTAVAA				
Vieras pääoma				
Muut velat	27, 37, 48	6		
Siirtovelat ja saadut ennakot	28, 48	<u>24</u>	29	5
Oma pääoma				
Osakepääoma	32	1 284		
Ylikurssirahasto		4 290		
Vapaat rahastot		2 630		
Tilikauden voitto		<u>283</u>	<u>8 487</u>	1 427
			<u>8 517</u>	1 432
TASEEN ULKOPUOLISET SITOUMUKSET				
			-	-

LEONIA OYJ:N HALLITUKSEN EHDOTUS YHTIÖKOKOUKSELLE EMOYHTIÖN VOITTOVAROJEN KÄYTTÄMISESTÄ

Konsernin vapaa oma pääoma 31.12.1998 on konsernitaseen mukaan 3 543 331 152,49 markkaa, josta 770 970 212,40 markkaa on vapaaehtoisista varauksista omaan pääomaan siirrettyjä eriä.

Emoyhtiön vapaa oma pääoma on 2 913 282 286,26 markkaa, joka muodostuu seuraavasti:

Tilikauden voitto	283 282 286,26 markkaa
Vapaat rahastot	<u>2 630 000 000,00 markkaa</u>
Vapaa oma pääoma 31.12.1998	2 913 282 286,26 markkaa

Ehdotamme, että osinkoa jaetaan 230 000 000,00 markkaa eli 17,9 prosenttia osakepääomalle.

Muu osa tilivuoden voitosta ehdotetaan jätettäväksi voittovaroina vapaaseen omaan pääomaan, jolloin käyttämättömiksi voittovaroiksi vapaat rahastot mukaan lukien jää 2 683 282 286,26 markkaa.

Helsingissä, 16. päivänä helmikuuta 1999

Eino Keinänen

Raimo Sailas Matti Vuoria Eva Liljebloom

Esko Mäkeläinen Anssi Soila Ossi Virolainen

LEONIA OYJ:N OSAKKEENOMISTAJILLE

Olemme tarkastaneet Leonia Oyj:n kirjanpidon, tilinpäätöksen ja hallinnon tilikaudelta 1.1.–31.12.1998. Hallituksen ja toimitusjohtajan laatima tilinpäätös sisältää toimintakertomuksen sekä konsernin ja emoyhtiön tuloslaskelman, taseen ja liitetiedot. Suorittamamme tarkastuksen perusteella annamme lausunnon tilinpäätöksestä ja hallinnosta.

Tilintarkastus on suoritettu hyvän tilintarkastustavan mukaisesti. Kirjanpitoa sekä tilinpäätöksen laatimisperiaatteita, sisältöä ja esittämistapaa on tällöin tarkastettu riittävässä laajuudessa sen toteamiseksi, ettei tilinpäätös sisällä olennaisia virheitä tai puutteita. Hallinnon tarkastuksessa on selvitetty hallituksen jäsenten ja toimitusjohtajan toiminnan lainmukaisuutta osakeyhtiölain ja luottolaitostoiminnasta annetun lain säännösten perusteella.

Lausuntonamme esitämme, että tilinpäätös on laadittu kirjanpitolaissa ja tilinpäätöksen laatimista koskevien muiden säännösten ja määräysten mukaisesti. Tilinpäätös antaa kirjanpitolaissa tarkoitettulla tavalla oikeat ja riittävät tiedot konsernin sekä emoyhtiön toiminnan tuloksesta ja taloudellisesta asemasta. Olemme tutustuneet tilikauden aikana julkistettuihin osavuosikatsauksiin. Käsityksemme mukaan osavuosikatsaukset on laadittu niitä koskevien säännösten mukaisesti. Tilinpäätös konsernitiilinpäätöksineen voidaan vahvistaa sekä vastuuvapaus myöntää emoyhtiön hallituksen jäsenille sekä toimitusjohtajalle tarkastamaltamme tilikaudelta. Hallituksen toimintakertomuksessa tekemä esitys tuloksen käsittelystä on osakeyhtiölain mukainen.

Helsingissä, 25. päivänä helmikuuta 1999

Kunto Pekkala KHT

Pekka Luoma KHT

Tilintarkastajien Oy – Ernst & Young

KHT-yhteisö

Jorma Jäske KHT

LEONIA PANKKI OYJ:N KONSERNITULOSLASKELMA

	Liite	1.1. – 31.12.1998			1.1. – 31.12.1997		
		milj.	FIM	EUR	milj.	FIM	EUR
Korkotuotot	1, 47		5 692	957		5 807	977
Korkokulut	1, 47		<u>- 3 498</u>	- 588		<u>- 3 597</u>	- 605
Rahoituskate			2 195	369		2 210	372
Tuotot oman pääoman ehtoisista sijoituksista	47		17	3		8	1
Palkkiotuotot			973	164		907	153
Palkkiokulut			- 130	- 22		- 137	- 23
Arvopaperikaupan ja valuuttatoiminnan nettotuotot							
Arvopaperikaupan nettotuotot	3		33			- 175	
Valuuttatoiminnan nettotuotot			<u>100</u>	133	22	<u>110</u>	- 65
Liiketoiminnan muut tuotot	4		265	45		222	37
Hallintokulut							
Henkilöstökulut	43					826	
Palkat ja palkkiot		801					
Henkilösivukulut							
Eläkekulut	40		115			91	
Muut henkilösivukulut			<u>77</u>	993		<u>83</u>	999
Muut hallintokulut			<u>1 196</u>	- 2 188	- 368	<u>1 155</u>	- 2 155
Poistot ja arvonalentumiset aineellisista ja aineettomista hyödykkeistä	5		- 247	- 42		- 200	- 34
Liiketoiminnan muut kulut	4		- 203	- 34		- 192	- 32
Luotto- ja takaustappiot	6		- 63	- 11		54	9
Osuus pääomaosuusmenetelmällä yhdisteltyjen yritysten voitosta tai tappiosta			<u>23</u>	4		<u>15</u>	3
Liikevoitto			775	130		668	112
Satunnaiset erät							
Satunnaiset kulut	7		<u>- 61</u>	- 10		<u>- 21</u>	- 4
Voitto ennen tilinpäätössiirtoja ja veroja			714	120		647	109
Tuloverot							
Tilikauden ja aikaisempien tilikausien verot			27			17	
Laskennallisen verovelan muutos			<u>16</u>	- 44	- 7	<u>11</u>	- 28
Vähemmistön osuus tilikauden voitosta tai tappiosta			<u>- 9</u>	- 2		<u>- 8</u>	- 1
Tilikauden voitto			<u>661</u>	111		<u>612</u>	103

LEONIA PANKKI OYJ:N TULOSLASKELMA

	Liite	1.1. - 31.12.1998			1.1. - 31.12.1997		
		milj.	FIM	EUR	milj.	FIM	EUR
Korkotuotot	1, 47		5 535	931		5 620	945
Leasingtoiminnan nettotuotot	2		1	0		1	0
Korkokulut	1, 47		<u>- 3 462</u>	- 582		<u>- 3 511</u>	- 591
Rahoituskate			2 075	349		2 109	355
Tuotot oman pääoman ehtoisista sijoituksista	47						
Samaan konserniin kuuluvista yrityksistä			53			20	
Omistusyhteisyryksistä			16			3	
Muista yrityksistä			<u>14</u>	83		<u>7</u>	30
Palkkiotuotot			917	154		867	146
Palkkiokulut			- 129	- 22		- 134	- 23
Arvopaperikaupan ja valuuttatoiminnan nettotuotot							
Arvopaperikaupan nettotuotot	3		5			- 175	
Valuuttatoiminnan nettotuotot			<u>100</u>	105		<u>112</u>	- 62
Liiketoiminnan muut tuotot	4		246	41		204	34
Hallintokulut							
Henkilöstökulut	43					750	
Palkat ja palkkiot			711				
Henkilösivukulut							
Eläkekulut	40		99			77	
Muut henkilösivukulut			<u>69</u>	879		<u>77</u>	904
Korvaukset posteille			473			551	
Muut hallintokulut			<u>788</u>	- 2 140		<u>673</u>	- 2 128
Poistot ja arvonalentumiset aineellisista ja aineettomista hyödykkeistä	5		- 207	- 35		- 165	- 28
Liiketoiminnan muut kulut	4		- 193	- 32		- 183	- 31
Luotto- ja takaustappiot	6		<u>- 55</u>	- 9		<u>55</u>	9
Liikevoitto			701	118		592	100
Satunnaiset erät							
Satunnaiset kulut	7		<u>- 61</u>	- 10		<u>- 21</u>	- 4
Voitto ennen tilinpäätössiirtoja ja veroja			640	108		571	96
Tilinpäätössiirrot	8		-			23	4
Tuloverot			<u>- 3</u>	- 1		<u>- 2</u>	0
Tilikauden voitto			<u>637</u>	107		<u>592</u>	100

LEONIA PANKKI OYJ:N KONSERNITASE

	Liite	31.12.1998			31.12.1997		
		milj.	FIM	EUR	milj.	FIM	EUR
VASTAAVAA							
Käteiset varat			3 968	667		2 607	438
Keskuspankkirahoitukseen oikeuttavat saamistodistukset	11, 18, 36, 37						
Valtion velkasitoumukset			55			2 271	
Muut		<u>13 872</u>	13 928	2 342	<u>10 509</u>	12 780	2 149
Saamiset luottolaitoksilta	12, 16, 36, 37, 48						
Vaadittaessa maksettavat			143			92	
Muut		<u>12 885</u>	13 028	2 191	<u>29 253</u>	29 345	4 935
Saamiset yleisöltä ja julkisyhteisöiltä	13, 16, 36, 37, 48		58 749	9 881		50 826	8 548
Leasingkohteet	17		1 832	308		1 451	244
Saamistodistukset	16, 18, 36, 37, 48						
Julkisyhteisöiltä			2 446			4 677	
Muilta		<u>8 789</u>	11 234	1 889	<u>13 705</u>	18 382	3 092
Osakkeet ja osuudet	19		255	43		424	71
Osakkeet ja osuudet omistusyhteisyrityksissä	19, 44		57	10		56	9
Osakkeet ja osuudet samaa konserniin kuuluviissa yrityksissä	19, 44		170	29		68	11
Aineettomat hyödykkeet	21						
Konserniliikearvo			75			77	
Muut pitkävaikutteiset menot		<u>247</u>	322	54	<u>224</u>	301	51
Aineelliset hyödykkeet	20, 22						
Kiinteistöt ja kiinteistöyhteisöjen osakkeet ja osuudet			3 203			3 251	
Muut aineelliset hyödykkeet		<u>161</u>	3 364	566	<u>199</u>	3 449	580
Muut varat	23, 48		771	130		2 366	398
Siirtosaamiset ja maksetut ennakot	24, 48		<u>2 577</u>	433		<u>3 202</u>	539
			<u>110 256</u>	18 544		<u>125 258</u>	21 067

	Liite	31.12.1998			31.12.1997		
		milj.	FIM	EUR	milj.	FIM	EUR
VASTATTAVAA							
Vieras pääoma							
Velat luottolaitoksille ja							
keskuspankeille 25, 36, 37, 48							
Keskuspankeille 19 2 867							
Luottolaitoksille							
Vaadittaessa maksettavat 429 248							
Muut <u>13 835</u> <u>14 265</u> 14 284 2 402 <u>24 665</u> <u>24 913</u> 27 780 4 672							
Velat yleisölle ja julkisyhteisöille 36, 37, 48							
Talletukset							
Vaadittaessa maksettavat 47 588 45 937							
Muut <u>2 337</u> 49 925 <u>4 156</u> 50 093							
Muut velat <u>4 459</u> 54 384 9 147 <u>5 366</u> 55 460 9 328							
Yleiseen liikkeeseen lasketut							
velkakirjat 25, 26, 36, 37, 48							
Joukkovelkakirjalainat 2 868 3 674							
Muut <u>25 681</u> 28 548 4 801 <u>23 168</u> 26 842 4 515							
Muut velat 27, 37, 48 3 002 505 5 016 844							
Siirtovelat ja saadut ennakot 28, 48 1 488 250 2 138 360							
Pakolliset varaukset 29							
Muut pakolliset varaukset 5 1 34 6							
Velat, joilla on huonompi etuoikeus							
kuin muilla veloilla 25, 30 2 675 450 3 322 559							
Laskennalliset verovelat 90 15 73 12							
Vähemmistön osuus pääomasta 97 16 67 11							
Oma pääoma 31, 33							
Osakepääoma 32 630 630							
Sidotut rahastot							
Vararahasto 1 710 1 710							
Pääomalainat 35, 48 1 260 700							
Edellisten tilikausien voitto 1 422 873							
Tilikauden voitto <u>661</u> <u>5 683</u> 956 <u>612</u> <u>4 525</u> 761							
<u>110 256</u> 18 544 <u>125 258</u> 21 067							
TASEEN ULKOPUOLISET							
SITOUMUKSET 41							
Asiakkaan puolesta kolmannen hyväksi							
annetut sitoumukset							
Takaukset ja pantit 10 842 8 898							
Muut <u>—</u> 10 842 1 823 <u>620</u> 9 519 1 601							
Asiakkaan hyväksi annettut							
peruuttamattomat sitoumukset							
Arvopapereiden takaisinostositoumukset — —							
Muut <u>18 125</u> <u>18 125</u> 3 048 <u>15 864</u> <u>15 864</u> 2 668							
<u>28 967</u> 4 872 <u>25 383</u> 4 269							

LEONIA PANKKI OYJ:N TASE

	Liite	31.12.1998			31.12.1997		
		milj.	FIM	EUR	milj.	FIM	EUR
VASTAAVAA							
Käteiset varat			3 968	667		2 607	438
Keskuspankkirahoitukseen oikeuttavat saamistodistukset	11, 18, 36, 37		13 873	2 333		12 739	2 143
Saamiset luottolaitoksilta	12, 16, 36, 37, 48						
Vaadittaessa maksettavat			133			80	
Muut			<u>17 562</u>	17 694		<u>33 027</u>	33 107
Saamiset yleisöltä ja julkisyhteisöiltä	13, 16, 36, 37, 48		54 779	9 213		47 123	7 925
Leasingkohteet	17		-			7	1
Saamistodistukset	16, 18, 36, 37, 48						
Julkisyhteisöiltä			2 444			4 674	
Muilta			<u>8 859</u>	11 303		<u>13 787</u>	18 462
Osakkeet ja osuudet	19		227	38		387	65
Osakkeet ja osuudet omistusyhteisyrytyksissä	19, 44		46	8		50	8
Osakkeet ja osuudet samaan konserniin kuuluvissa yrityksissä	19, 44		730	123		652	110
Aineettomat hyödykkeet	21		234	39		218	37
Aineelliset hyödykkeet	20, 22						
Kiinteistöt ja kiinteistöyhteisöjen osakkeet ja osuudet			3 011			3 049	
Muut aineelliset hyödykkeet			<u>133</u>	3 143		<u>167</u>	3 216
Muut varat	23, 48		734	123		2 341	394
Siirtosaamiset ja maksetut ennakot	24, 48		<u>2 568</u>	432		<u>3 182</u>	535
			<u>109 299</u>	18 383		<u>124 089</u>	20 870

	Liite	31.12.1998			31.12.1997		
		milj.	FIM	EUR	milj.	FIM	EUR
VASTATTAVAA							
Vieras pääoma							
Velat luottolaitoksille ja							
keskuspankeille	25, 36, 37, 48						
Keskuspankeille		19			2 867		
Luottolaitoksille							
Vaadittaessa maksettavat		445			336		
Muut		<u>13 850</u>	<u>14 295</u>	14 315	<u>24 627</u>	<u>24 963</u>	27 830
2 408							4 681
Velat yleisölle ja julkisyhteisöille 36, 37, 48							
Talletukset							
Vaadittaessa maksettavat		47 604			45 965		
Muut		<u>2 337</u>	49 941		<u>4 156</u>	50 121	
Muut velat		<u>4 373</u>	<u>54 314</u>	9 135	<u>5 259</u>	55 381	9 314
Yleiseen liikkeeseen lasketut							
velkakirjat 25, 26, 36, 37, 48							
Joukkovelkakirjalainat		2 629			3 203		
Muut		<u>25 692</u>	<u>28 321</u>	4 763	<u>23 140</u>	26 343	4 431
Muut velat	27, 37, 48		<u>2 965</u>	499		4 977	837
Siirtovelat ja saadut ennakot	28, 48		<u>1 396</u>	235		2 048	344
Pakolliset varaukset 29							
Muut pakolliset varaukset			-			30	5
Velat, joilla on huonompi etuoikeus							
kuin muilla veloilla	25, 30		<u>2 675</u>	450		3 302	555
Tilinpäätössiirtojen kertymä							
Vapaaehtoiset varaukset							
			<u>239</u>	40		239	40
Oma pääoma 31, 33							
Osakepääoma	32	630			630		
Sidotut rahastot							
Vararahasto		1 647			1 647		
Pääomalainat	35, 48	1 260			700		
Edellisten tilikausien voitto		900			371		
Tilikauden voitto		<u>637</u>	<u>5 074</u>	853	<u>592</u>	<u>3 940</u>	663
			<u>109 299</u>	18 383		<u>124 089</u>	20 870
TASEEN ULKOPUOLISET							
SITOUMUKSET 41							
Asiakkaan puolesta kolmannen hyväksi							
annetut sitoumukset							
Takaukset ja pantit		10 498			9 026		
Muut		-	<u>10 498</u>	1 766	<u>620</u>	9 646	1 622
Asiakkaan hyväksi annetut							
peruuttamattomat sitoumukset							
Arvopapereiden takaisinostositoumukset		-			-		
Muut		<u>17 056</u>	<u>17 056</u>	2 869	<u>15 159</u>	<u>15 159</u>	2 550
			<u>27 555</u>	4 634		<u>24 805</u>	4 172

LEONIA PANKKI OYJ:N JOHTOKUNNAN EHDOTUS YHTIÖ-KOKOUKSELLE EMOYHTIÖN VOITTOVAROJEN KÄYTTÄMISESTÄ

Konsernin vapaa oma pääoma 31.12.1998 on konsernitaseen mukaan 2 082 651 201,84 markkaa, josta 430 410 212,40 markkaa on vapaaehtoisista varauksista omaan pääomaan siirrettyjä eriä.

Emoyhtiön vapaa oma pääoma on 1 537 411 159,72 markkaa, joka muodostuu seuraavasti:

Tilikauden voitto	637 072 430,59 markkaa
Edellisten tilikausien voitto	<u>900 338 729,13 markkaa</u>
Vapaa oma pääoma 31.12.1998	1 537 411 159,72 markkaa

Ehdotamme, että osinkoa ei jaeta ja että tilikauden voitto jätetään voittovaroina vapaaseen omaan pääomaan.

Helsingissä, 16. päivänä helmikuuta 1999

Harri Hollmén

Pentti Hakkarainen Ilkka Hallavo Matti Inha Jussi Osola

Maarit Näkyvä Jukka Räihä Orvo Siimestö

HALLINTONEUVOSTON LAUSUNTO

Leonia Pankki Oyj:n hallintoneuvosto on hyväksynyt Leonia Pankki Oyj:n tilinpäätöksen ja konsernitilinpäätöksen vuodelta 1998 ja siihen sisältyvän ehdotuksen tilikauden voittovarojen käyttämisestä sekä varmentanut tilinpäätöksen varsinaiselle yhtiökokoukselle esittämistä varten.

Helsingissä, 16. päivänä helmikuuta 1999

Antti Paasio	Ann-Sofi Hurme	Anssi Rauramo	Tuulikki Kannisto	Jarmo Kilpelä
Mari Kiviniemi	Raimo Liikkanen		Juhani Nyysönen	Maija Perho
Jarmo Rantanen	Asko Saviaho		Pertti Valtonen	Jukka Wuolijoki

LEONIA PANKKI OYJ:N OSAKKEENOMISTAJILLE

Olemme tarkastaneet Leonia Pankki Oyj:n kirjanpidon, tilinpäätöksen ja hallinnon tilikaudelta 1.1.–31.12.1998. Johtokunnan ja toimitusjohtajan laatima ja hallintoneuvoston varmentama tilinpäätös sisältää toimintakertomuksen sekä konsernin ja emoyhtiön tuloslaskelman, taseen ja liitetiedot. Suorittamamme tarkastuksen perusteella annamme lausunnon tilinpäätöksestä ja pankin hallinnosta.

Tilintarkastus on suoritettu hyvän tilintarkastustavan mukaisesti. Kirjanpitoa sekä tilinpäätöksen laatimisperiaatteita, sisältöä ja esittämistapaa on tällöin tarkastettu riittävässä laajuudessa sen toteamiseksi, ettei tilinpäätös sisällä olennaisia virheitä tai puutteita. Hallinnon tarkastuksessa on selvitetty pankin hallintoneuvoston ja johtokunnan jäsenten sekä toimitusjohtajan toiminnan lainmukaisuutta osakeyhtiölain, Postipankki Oy:stä annetun lain ja luottolaitostoiminnasta annetun lain säännösten perusteella.

Lausuntonamme esitämme, että tilinpäätös on laadittu kirjanpitolaista tilinpäätöksen laatimista koskevien muiden säännösten ja määräysten mukaisesti. Tilinpäätös antaa kirjanpitolaista tarkoitettulla tavalla oikeat ja riittävät tiedot konsernin sekä emoyhtiön toiminnan tuloksesta ja taloudellisesta asemasta. Olemme tutustuneet tilikauden aikana julkistettuihin osavuositarkastuksiin. Käsitteemme mukaan osavuositarkastukset on laadittu niitä koskevien säännösten mukaisesti. Tilinpäätös konsernitilinpäätöksineen voidaan vahvistaa sekä vastuuvapaus myöntää pankin hallintoneuvoston jäsenille, johtokunnan puheenjohtajalle, toimitusjohtajalle ja varatoimitusjohtajalle sekä johtokunnan muille jäsenille tarkastamaltamme tilikaudelta. Johtokunnan toimintakertomuksessa tekemä esitys tuloksen käsittelystä on osakeyhtiölain mukainen.

Helsingissä, 25. päivänä helmikuuta 1999

Kunto Pekkala KHT

Pekka Räisänen KHT

Tilintarkastajien Oy – Ernst & Young

KHT-yhteisö

Jorma Jäske KHT

LEONIA CORPORATE BANK OYJ:N TULOSLASKELMA

	Liite	1.1. - 31.12.1998			1.1. - 31.12.1997		
		milj.	FIM	EUR	milj.	FIM	EUR
Korkotuotot	1		2 540	427		2 773	466
Korkokulut	1		<u>- 2 173</u>	- 365		<u>- 2 402</u>	- 404
Rahoituskate			367	62		371	62
Tuotot oman pääoman ehtoisista sijoituksista							
Muista yrityksistä			8	1		5	1
Palkkiotuotot			5	1		2	0
Palkkiokulut			- 5	- 1		- 7	- 1
Arvopaperikaupan ja valuuttatoiminnan nettotuotot							
Arvopaperikaupan nettotuotot	3		89			67	
Valuuttatoiminnan nettotuotot			<u>0</u>	89	15	<u>0</u>	67
Liiketoiminnan muut tuotot	4		5	1		3	1
Hallintokulut							
Henkilöstökulut	43						
Palkat ja palkkiot			33			34	
Henkilösivukulut							
Eläkekulut	40		6			7	
Muut henkilösivukulut			<u>3</u>	42		<u>3</u>	45
Muut hallintokulut			<u>46</u>	- 88	- 15	<u>45</u>	- 89
Poistot ja arvonalentumiset aineellisista ja aineettomista hyödykkeistä	5		- 10	- 2		- 14	- 2
Liiketoiminnan muut kulut	4		- 10	- 2		- 10	- 2
Luotto- ja takaustappiot	6		<u>10</u>	2		<u>- 47</u>	- 8
Liikevoitto			370	62		280	47
Voitto ennen tilinpäätössiirtoja ja veroja			370	62		280	47
Tilinpäätössiirrot	8		- 112	- 19		- 131	- 22
Tuloverot			<u>- 70</u>	- 12		<u>- 54</u>	- 9
Tilikauden voitto			<u>189</u>	32		<u>95</u>	16

LEONIA CORPORATE BANK OYJ:N TASE

	Liite	31.12.1998			31.12.1997		
		milj.	FIM	EUR	milj.	FIM	EUR
VASTAAVAA							
Käteiset varat			0			0	
Keskuspankkirahoitukseen oikeuttavat saamistodistukset	11, 18, 36, 37		2 293	386		2 091	352
Saamiset luottolaitoksilta	12, 16, 36, 37						
Vaadittaessa maksettavat		5			13		
Muut		2 815	2 820	474	5 356	5 369	903
Saamiset yleisöltä ja julkisyhteisöiltä	13, 16, 36, 37		17 288	2 908		20 195	3 397
Saamistodistukset	16, 18, 36, 37						
Julkisyhteisöiltä		3 275			4 277		
Muilta		12 143	15 418	2 593	19 745	24 022	4 040
Osakkeet ja osuudet	19		16	3		204	34
Osakkeet ja osuudet omistusyhteisyriyksissä	19, 44		0	0		0	0
Osakkeet ja osuudet samaan konserniin kuuluvissa yrityksissä			-			0	0
Aineettomat hyödykkeet	21		3	1		8	1
Aineelliset hyödykkeet	20, 22						
Kiinteistöt ja kiinteistöyhteisöjen osakkeet ja osuudet		128			126		
Muut aineelliset hyödykkeet		7	135	23	12	138	23
Muut varat	23		696	117		33	6
Siirtosaamiset ja maksetut ennakot	24		2 106	354		2 860	481
			<u>40 774</u>	6 858		<u>54 920</u>	9 237

	Liite	31.12.1998			31.12.1997		
		milj.	FIM	EUR	milj.	FIM	EUR
VASTATTAVAA							
Vieras pääoma							
Velat luottolaitoksille ja							
keskuspankeille 25, 36, 37							
Luottolaitoksille							
Vaadittaessa maksettavat							
Muut							
		1 703	1 703	286	532	532	89
Velat yleisölle ja julkisyhteisöille 36, 37							
Talletukset							
Muut							
		7			-		
Muut velat							
		24	31	5	26	26	4
Yleiseen liikkeeseen lasketut							
velkakirjat 25, 26, 36, 37							
Joukkovelkakirjalainat							
		26 225			35 712		
Muut							
		3 892	30 116	5 065	8 725	44 438	7 474
Muut velat 27, 37							
			225	38		139	23
Siirtovelat ja saadut ennakot 28							
			2 936	494		3 895	655
Velat, joilla on huonompi							
etuoikeus kuin muilla veloilla 25, 30							
			1 124	189		1 331	224
Tilinpäätössiirtojen kertymä							
Vapaaehtoiset varaukset							
			473	80		361	61
Oma pääoma 31, 33							
Osakepääoma 32							
		639			639		
Sidotut rahastot							
Vararahasto							
		2 434			2 434		
Vapaat rahastot							
Muut rahastot							
		904			1 029		
Edellisten tilikausien voitto							
		0			0		
Tilikauden voitto							
		189	4 166	701	95	4 197	706
			<u>40 774</u>	6 858		<u>54 920</u>	9 237
TASEEN ULKOPUOLISET							
SITOUMUKSET 41							
Asiakkaan puolesta kolmannen							
hyväksi annetut sitoumukset							
Takaukset ja pantit							
			878	148		623	105
Asiakkaan hyväksi annetut							
peruuttamattomat sitoumukset							
Muut							
			5 020	844		6 660	1 120
			<u>5 899</u>	992		<u>7 283</u>	1 225

LEONIA CORPORATE BANK OYJ:N HALLITUKSEN EHDOTUS YHTIÖKOKOUKSELLE VOITTOVAROJEN KÄYTTÄMISESTÄ

Yhtiön vapaa oma pääoma 31.12.1998 on taseen mukaan:

voitto edellisiltä vuosilta	402 252,63 markkaa
tilivuoden voitto	188 772 854,12 markkaa
käyttörahaso	904 164 000,00 markkaa
	<hr/>
	1 093 339 106,75 markkaa

Voitonjako esitetään tehtävän seuraavasti:

tuloksesta käytetään osingonjakoon	188 700 000,00 markkaa
käyttörahasosta käytetään osingonjakoon	41 300 000,00 markkaa
jolloin tulostilille jää	475 106,75 markkaa
jolloin käyttörahasoon jää	862 864 000,00 markkaa
	<hr/>
	1 093 339 106,75 markkaa

Ehdotamme osinkoa jaettavaksi 230 000 000 markkaa.

Helsingissä, 16. päivänä helmikuuta 1999

Harri Hollmén

Pentti Hakkarainen

Matti Virtanen

Orvo Siimestö

Matti Copeland

LEONIA CORPORATE BANK OYJ:N OSAKKEENOMISTAJILLE

Olemme tarkastaneet Leonia Corporate Bank Oyj:n kirjanpidon, tilinpäätöksen ja hallinnon tilikaudelta 1.1.–31.12.1998. Hallituksen ja toimitusjohtajan laatima tilinpäätös sisältää toimintakertomuksen, tuloslaskelman, taseen ja liitetiedot. Suorittamamme tarkastuksen perusteella annamme lausunnon tilinpäätöksestä ja hallinnosta.

Tilintarkastus on suoritettu hyvän tilintarkastustavan mukaisesti. Kirjanpitoa sekä tilinpäätöksen laatimisperiaatteita, sisältöä ja esittämistapaa on tällöin tarkastettu riittävässä laajuudessa sen toteamiseksi, ettei tilinpäätös sisällä olennaisia virheitä tai puutteita. Hallinnon tarkastuksessa on selvitetty hallituksen jäsenten ja toimitusjohtajan toiminnan lainmukaisuutta osakeyhtiölain ja luottolaitostoiminnasta annetun lain säännösten perusteella.

Lausuntonamme esitämme, että tilinpäätös on laadittu kirjanpitolain sekä tilinpäätöksen laatimista koskevien muiden säännösten ja määräysten mukaisesti. Tilinpäätös antaa kirjanpitolaissa tarkoitetulla tavalla oikeat ja riittävät tiedot yhtiön toiminnan tuloksesta ja taloudellisesta asemasta. Olemme tutustuneet tilikauden aikana julkistettuihin osavuosikatsauksiin. Käsityksemme mukaan osavuosikatsaukset on laadittu niitä koskevien säännösten mukaisesti. Tilinpäätös voidaan vahvistaa sekä vastuuvapaus myöntää hallituksen jäsenille sekä toimitusjohtajalle tarkastamaltamme tilikaudelta. Hallituksen toimintakertomuksessa tekemä esitys tuloksen käsittelystä on osakeyhtiölain mukainen.

Helsingissä, 25. päivänä helmikuuta 1999

Pekka Luoma KHT

Erkka Talvinko KHT

TILINPÄÄTÖSTEN LIITETIEDOT

TILINPÄÄTÖSPERIAATTEET

Luottolaitoksen tilinpäätös ja konsernitilinpäätös laaditaan luottolaitostoiminnasta annetun lain 4 luvun säännösten, valtiovarainministeriön luottolaitoksen ja sijoituspalveluyrityksen tilinpäätöksestä ja konsernitilinpäätöksestä antaman päätöksen (30.12.1997/1376) sekä Rahoitustarkastuksen tilinpäätösmääräysten 106.1 ja 106.2 mukaisesti. Lisäksi noudatetaan kirjanpitolakia sekä osakeyhtiölain tilinpäätöstä koskevia säännöksiä luottolaitostoiminnasta annetun lain 30 §:n 2 momentissa mainituin poikkeuksin.

Leonia Oyj:n ja sen suoraan tai välillisesti omistamien tytäryhtiöiden tilinpäätökset ja konserni- ja alakonsernitilinpäätökset on laadittu edellä mainittujen säännösten ja näiden tilinpäätösperiaatteiden mukaisesti.

KONSERNITILINPÄÄTÖKSEN LAAJUUS

Konsernitilinpäätös sisältää Leonia Oyj:n ja sen suoraan tai välillisesti omistamien koti- ja ulkomaisten tytär- ja osakkuusyri-tysten tilinpäätökset.

Tytäryhtiöinä on käsitelty yhtiöt, joiden osakkeisiin perustuvista äänimääristä välitön tai välillinen osuus on yli 50 prosenttia. Osakkuusyri-tyksinä on käsitelty yhtiöt, joiden osakkeiden tuottamasta äänimäärästä konserni omistaa 20–50 prosenttia.

Tytär- ja osakkuusyri-tykset, joiden taseen loppusumma on alle 60 miljoonaa markkaa ja joiden vaikutus konsernin taloudelliseen asemaan ja vapaaseen omaan pääomaan on vähäinen, on jätetty konsernitilinpäätöksen ulkopuolelle. Samoin on Rahoitustarkastuksen luvalla jätetty konsernitilinpäätökseen yhdistelmättä kaksi kiinteistötytäryhtiötä, joiden omistussuhde perustuu saamisen vakuutena olleen omaisuuden hankintaan.

Konsernitilinpäätökseen sisällytetyt tytär- ja osakkuusyri-tykset on esitetty liitetiedossa 44.

KONSOLIDOINTI

Luotto- ja rahoitustoimintaa harjoittavien tytäryhtiöiden sekä rahastoyhtiötoimintaa harjoittavien ja konsernille palveluja tuottavien tytäryhtiöiden tilinpäätökset on yhdistetty konsernitilinpäätökseen rivi riviltä. Konserniyhtiöiden omiin tilinpäätöksiin sisällyneet konsernin sisäiset liiketapahtumat ja sisäinen voitonjako sekä keskinäiset saamiset ja velat on eliminoitu.

Leonia Pankki Oyj ja Leonia Corporate Bank Oyj on yhdistetty Leonia Oyj:n konsernitilinpäätökseen yhdistelmämenetelmällä (pooling), jonka mukaan yhtiöiden varat ja velat sekä tuotot ja kulut yhdistetään kirjanpitoarvoin. Leonia Pankki-konsernin keskinäinen osakeomistus on eliminoitu hankintamenomenetelmän mukaisesti hankintahetken taseen mukaisia omia pääomia vastaan. Eliminoinnissa syntyneet erot on kohdistettu asianomaisille tase-erille ja liikearvoksi. Liikearvo poistetaan tasapoistoin 10 vuoden aikana.

Konserniyhtiöiden vapaaehtoiset varaukset, mukaan lukien tehtyjen ja suunnitelman mukaisen poistojen erotus, on merkitty konsernitaseeseen jaettuna omaan pääomaan ja laskennalliseen verovelkaan sekä niiden muutos konsernituloslaskelmaan jaettuna laskennallisen verovelan muutokseen ja tilikauden tulokseen. Verovelkaa ei ole vähennetty siltä osin kuin konserniyhtiölle on vahvistettu aiemmilta tilikausilta sellaista tappiota, joka saadaan käyttää tappiontasaukseen. Vapaaehtoisista varauksista

ja poistoerosta omaan pääomaan sisältyvää määrää ei osakeyhtiölain mukaan voi sisällyttää konsernitaseen voitonjakokelpoisiin varoihin voitonjaon enimmäismäärää laskettaessa. Vähemmistölle kuuluvat osuudet tytäryhtiöiden omista varoista on erotettu omaksi eräkseen konsernitaseessa ja omistusta vastaavat osuudet tytäryhtiöiden tuloksista omaksi eräkseen konsernituloslaskelmassa.

Muiden tytäryhtiöiden sekä osakkuusyhtiöiden tilinpäätökset on yhdistelty konsernitilinpäätökseen pääomaosuusmenetelmällä ja konsernin omistusosuuden mukainen määrä näiden yritysten tilikauden voitosta tai tappiosta on merkitty konsernituloslaskelmaan omana eränään. Voittoa tai tappiota laskettaessa on otettu huomioon poistoeron ja vapaaehtoisten varausten muutos vähennettynä laskennallisen verovelan muutoksella.

ULKOMAAN RAHAN MÄÄRÄISET ERÄT

Konserniyhtiöiden ulkomaan rahan määräiset tase-erät, taseen ulkopuoliset erät sekä ulkomaisten tytäryhtiöiden tilinpäätöstiedot on muunnettu Suomen markkoiksi käyttäen valuuttojen tilinpäätöspäivän Suomen Pankin keskkurssseja. Saamiset ja velat, joihin liittyy valuutanvaihtosopimus, on merkitty taseeseen alkuperäisen valuutan mukaiseen kurssiin. Valuutanvaihtosopimuksen arvostuksessa syntyneet kurssierot sisältyvät tuloslaskelmaan erään Valuuttatoiminnan nettotuotot.

Konsolidoinnissa syntyneet muuntoerot on merkitty omaan pääomaan.

SAAMISET JA VELAT

Saamiset ja velat on merkitty taseeseen arvoon, joka niistä hankittaessa on maksettu tai saatu. Jos tämä määrä poikkeaa saamisen tai velan nimellisarvosta, erotus on jaksotettu korkojen oikaisu-eräksi jäljellä olevana juoksuaikana ja vastaerä on merkitty saamisen tai velan hankintamenon lisäykseksi tai vähennykseksi.

Jos saamisen todennäköinen arvo on alempi kuin kirjanpitoarvo, saaminen on merkitty taseeseen todennäköiseen arvoon.

Tase-eriin Muut varat ja Siirtosaamiset ja maksetut ennakot sekä Muut velat ja Siirtovelat ja saadut ennakot sisältyvät saamis- ja velkaerät on merkitty nimellisarvoon.

Johdannaisoppimuksista taseeseen merkityt erät on selvitetty kohdassa Johdannaisoppimukset.

LEASINGKOHTEET

Leasingsopimukset on merkitty taseeseen hankintamenon määräisinä vähennettynä suunnitelman mukaisilla poistoilla. Poistot on tehty leasingvuokriin sisältyvien pääomapalautusten määräisinä.

Konsernituloslaskelmassa leasingvuokrien ja leasingkohteiden suunnitelman mukaisten poistojen erotus sisältyy korkotuottoihin. Leasingkohteista tehdyt lisäpoistot, jotka ovat asiallisesti saamisen arvonalennuksia, sisältyvät luottotappioihin ja muut leasingsopimuksista aiheutuvat tuotot ja kulut näiden luonnetta vastaavaan erään.

Konserniyhtiöiden omista tuloksista erään Leasingtoiminnan nettotuotot sisältyvät myös leasingkohteista tehdyt lisäpoistot ja omaisuuserän luovutusvoitot ja -tappiot, sekä leasingsopimuksista välittömästi johtuvat palkkio- ja muut tuotot sekä kulut.

ARVOPAPERIT

Arvopaperit on luokiteltu vaihtuviin ja pysyviin vastaaviin jäljempänä esitettyjen periaatteiden mukaisesti.

Saamistodistusten hankintamenon ja nimellisarvon erotus, mikäli se on olennainen, on jaksotettu korkotuotoksi tai sen vähennykseksi jäljellä olevana juoksuaikana ja vastaerä merkitty saamistodistuksen hankintamenon lisäykseksi tai vähennykseksi.

Vaihtuvat vastaavat

Vaihtuviin vastaaviin on merkitty saamistodistukset ja osakkeet ja osuudet, jotka on hankittu kaupankäyntitarkoitusta varten sekä muut luovutettavaksi tarkoitetut arvopaperit.

Kaupankäynnin kohteena olevat arvopaperit on tilinpäätöksessä arvostettu todennäköiseen luovutushintaan. Muut luovutettavaksi tarkoitetut arvopaperit on arvostettu hankintahintaan tai sitä alempaan todennäköiseen luovutushintaan.

Julkisesti noteerattujen arvopapereiden todennäköisenä luovutushintana pidetään vuoden viimeistä kaupantekokurssia. Muiden kuin julkisesti noteerattujen arvopapereiden todennäköisenä luovutushintana saamistodistusten osalta pidetään saatavan pääoma- ja korkovirran markkinakorolla diskontattua nykyarvoa ja osakkeiden osalta kirjanpitoarvoa tai sitä alemmaa arvioitua luovutushintaa.

Vaihtuviin vastaaviin kuuluvien arvopapereiden arvostus-tulos on merkitty tuloslaskelmassa Arvopaperikaupan nettotuotoihin.

Pysyvät vastaavat

Pysyviin vastaaviin on merkitty saamistodistukset, jotka on tarkoitettu pidettäväksi niiden eräpäivään saakka. Lisäksi pysyviin vastaaviin luetaan osakkeet ja osuudet tytä- ja osakkuusyri-tyksissä sekä muut osakkeet ja osuudet, joiden omistus on tarpeen konsernin tarvitsemien palvelujen hankkimiseksi.

Pysyviin vastaaviin merkityt arvopaperit on arvostettu hankintahintaan tai sitä alempaan todennäköiseen luovutushintaan, mikäli se on pysyvästi hankintahintaa alhaisempi.

Pysyviin vastaaviin kuuluvista arvopapereista kirjatut arvonalentumiset merkitään tuloslaskelmaan omana eränään. Saman tuloslaskelmaerän oikaisuna käsitellään myös mahdolliset pysyvien vastaavien arvonalentumisten peruutukset.

ARVOPAPEREIDEN OSTO- JA MYYNTISOPIMUKSET SEKÄ ARVOPAPERILAINAUS

Arvopaperit, jotka on myyty tai ostettu sitovin takaisinosto- ja -myyntisopimuksin tai ovat lainauksen kohteena, on sisällytetty alkuperäiseen tase-erään sopimuksesta huolimatta.

Ostohinta on merkitty taseeseen saamiseksi ja myyntihinta velaksi sopimuspuolen mukaiseen tase-erään. Ostohinnan ja takaisinmyyntihinnan erotus on jaksotettu korkotuotoksi ja siirtosaamiseksi sopimuksen voimassaoloaikana. Vastaavasti on jaksotettu myyntihinnan ja takaisinostohinnan erotus korkokuluk-si ja siirtovelaksi. Arvopaperilainauksista ei ole merkitty taseeseen.

AINEELLISET JA AINEETTOMAT HYÖDYKKEET

Kiinteistöyhteisöjen osakkeet ja osuudet on merkitty taseeseen hankintahintaan tai sitä alempaan todennäköiseen luovutusarvoon.

Kiinteistöt on merkitty taseeseen suunnitelman mukaisilla poistoilla vähennetyn hankintamenon määräisinä. Hankintame-noon on luettu hankinnasta aiheutuneet muuttuvat kulut sekä aktivoidut perusparannusmenot.

Muut aineelliset ja aineettomat hyödykkeet on merkitty taseeseen suunnitelman mukaisilla poistoilla vähennetyn hankin-tamenon määräisinä.

Konserniyhtiöiden poistosuunnitelmat on tehty yhdenmu-kaisin periaattein omaisuuserien taloudelliseen käyttöikään perustuen. Rakennukset ja rakennelmat poistetaan tasapoistoin 20–40 vuodessa ja koneet ja kalusto 4–10 vuodessa. Muut pitkä-vaikutteiset menot poistetaan vaikutusaikanaan.

Mikäli aineellisten ja aineettomien hyödykkeiden todennä-köinen luovutusarvo on tilikauden päättyessä ollut niiden kir-janpitoarvoa pysyvästi alempi, erotus on kirjattu arvonalentu-mispoistona kuluksi.

Kiinteistöjen ja kiinteistöyhteisöjen osakkeiden ja osuuksien arvostusperiaatteet ja -menetelmät

Konserniyhtiöiden kiinteistöt ja kiinteistöyhteisöjen osakkeet on jaettu omassa käytössä olevaan ja muussa kuin omassa käytössä olevaan omaisuuteen. Jos kiinteistöomaisuuteen kuuluvasta kohteesta vain osa on yhtiön omassa käytössä, tosiasiallinen oma käyttö ja muu käyttö on määritetty käytettyjen pinta-alojen suhteessa.

Kiinteistöjen käypien arvojen arviot tarkistetaan neljännes-vuosittain. Muussa kuin omassa käytössä olevien kiinteistöjen arviot perustuvat kiinteistöistä saadun tai saatavissa olevan nettovuokratuoton määrään ja kiinteistömarkkinoilla noudatet-tuihin laskentakorkoihin. Omassa käytössä olevien kiinteistöjen arviot perustuvat markkinoilta saatavissa oleviin vuokratuottoi-hin kiinteistöjen käytön säilyessä entisellään. Arvioinneissa on otettu huomioon kohteen sijainti, käyttötarkoitus, erityispiirteet ja mahdolliset arvonnousuodotukset sekä käytetty alalla julkais-tuja tilastoja ja ennusteita. Arvonalennusten kirjaaminen perus-tuu niiden pysyvyyteen ja olennaisuuteen.

Kiinteistöjen ja kiinteistöosakkeiden kirjanpitoarvoihin ei ole tehty arvonorotuksia.

VARAUKSET**Pakolliset varaukset**

Taseen pakollisiin varauksiin on merkitty sellaiset vastaiset yksi-löitävissä olevat kulut, joiden syntyminen on todennäköistä tai varmaa, mutta joiden määrä ja syntymisajankohta ovat vielä epävarmoja.

Tase-erien arvostukseen liittyvät erät on merkitty asian-omaisen tase-erän vähennykseksi.

Vapaaehtoiset varaukset

Vapaaehtoisia varauksia käytetään yhtiöiden tilinpäätös- ja vero-suunnittelussa. Vapaaehtoisten varausten määrä tai muutos eivät kuvaa konsernin riskejä. Yhtiöiden omissa tilinpäätöksissä taseen ja tuloslaskelman vapaaehtoiset varaukset esitetään niistä johtuvaa verovelkaa vähentämättä. Konsernitiilinpäätöksessä vapaaehtoiset varaukset on käsitelty kohdassa Konsolidointi esitetyllä tavalla.

LUOTTO- JA TAKAUSTAPPIOT

Luotto- ja takaustappioihin on merkitty taseen eriin Saamiset luottolaitoksilta ja Saamiset yleisöltä ja julkisyhteisöiltä sekä taseen ulkopuolisista sitoumuksista kirjatut toteutuneet luottotappiot ja kohdistetut luottotappiovaraukset. Luottotappioihin on merkitty myös asiakkaan rahoittamisesta syntyneen saamisen sijaan tulleen omaisuuden hankintahinnan ja sitä alemman tilinpäätöshetken todennäköisen luovutusarvon erotus sekä tällaisen omaisuuden luovutustappiot. Lisäksi konsernitilinpäätöksessä käsitellään luottotappioina leasingkohteista tehdyt lisäpoistot.

Kohdistetut luottotappiovaraukset on kohdistettu joko saamiskohtaisesti tai Rahoitustarkastuksen luvalla asiakasryhmä- tai maakohtaisesti. Tappio on kirjattu kohdistettuna varauksena, kun on käynyt todennäköiseksi, että saamisen pääomasta ei saada suoritusta eikä saamisen vakuutena olevan pantin todennäköinen luovutusarvo riitä kattamaan saamisen määrää. Luottotappio on kirjattu toteutuneena tappiona, kun viranomaisen on antanut asiakkaan maksukyvyttömyydestä päätöksen. Luottotappioita kirjattaessa saamisen vakuutena oleva omaisuus on arvostettu määrään, joka omaisuudesta sitä luovutettaessa odotetaan saatavan.

Luottotappioiden vähennykseksi on merkitty takaisin saadut määrät toteutuneina luottotappioina aiemmin poistetuista saamisista, kohdistettujen luottotappiovarausten peruutukset sekä saamisen sijaan tulleen omaisuuden luovutusvoitot.

JÄRJESTÄMÄTTÖMÄT SAAMISET

Saaminen on merkitty järjestämättömäksi, kun saamisen korko, pääoma tai sen osa on ollut erääntyneenä ja suorittamatta kolme kuukautta. Konkurssiin asetetuilta yrityksiltä olevat saamiset on merkitty järjestämättömiksi viimeistään konkurssiin asettamispäivänä. Takaussaaminen merkitään järjestämättömäksi heti, kun takauksen perusteella on suoritettu maksu. Järjestämättömistä saamisista jaksotetut suoriteperusteiset korot on peruutettu, kun saaminen on merkitty järjestämättömäksi lukuun ottamatta korkoja saamisista, jotka ovat julkisyhteisöiltä tai joiden vakuutena on julkisyhteisön antama sitoumus. Leasingrahoituksessa leasingkohteen suunnitelman mukaisilla poistoilla vähennetty hankintameno on merkitty järjestämättömäksi, kun leasingvuokra on ollut erääntyneenä ja maksamatta kolme kuukautta.

Muihin nollakorkoisiin saamisiin on luokiteltu saamiset, joista ei missään muodossa saada tuottoa ja joiden korottomuus perustuu sopimukseen.

TASEEN ULKOPUOLISET SITOUKSET JA JOHDANNAISSOPIMUKSET

Taseen ulkopuoliset sitoumukset

Taseen ulkopuolisina sitoumuksina käsitellään yhtiöiden asiakkaan puolesta kolmannen hyväksi antamat sitoumukset kuten takaukset, pantit ja kiinnitykset, sekä asiakkaan hyväksi annetut peruuttamattomat sitoumukset kuten arvopapereiden takaisinostositoumukset, merkintäsitoumukset, sitovat lisäluottojärjestelyt ja luottolupaukset sekä käyttämättömät luottolimiitit.

Asiakkaan puolesta kolmannen hyväksi annetut sitoumukset merkitään taseen ulkopuolisiksi sitoumuksiksi sen määräisi-

nä, mitä takaus, pantti tai kiinnitys kulloinkin enintään vastaa. Asiakkaan hyväksi annetut peruuttamattomat sitoumukset merkitään sen määräisinä, mitä niiden perusteella enintään voidaan joutua maksamaan.

Johdannaissopimukset

Johdannaissopimuksista pääosa on käsitelty muussa kuin suojaamistarkoituksessa tehtyinä sopimuksina ja arvostettu markkinahintaan. Niistä aiheutuneet tuotot ja kulut on kirjattu Arvopaperikaupan ja valuuttatoiminnan nettotuottoihin.

Suojaavina sopimuksina on käsitelty pääsääntöisesti vain yksittäisiä sopimuksia suojaavat johdannaiset. Suojaavien sopimusten arvonmuutokset on käsitelty suojattavien tase-erien arvonmuutoksia vastaavalla tavalla. Saamisten ja velkojen sekä pysyviin vastaaviin kuuluvien saamistodistusten suojaamiseksi tehtyjen korkojohdannaisten korot on kirjattu rahoituskatteeseen. Vaihtuviin vastaaviin kuuluvien arvopapereiden suojaamiseksi tehtyjen johdannaisten tuotot ja kulut on kirjattu arvopaperikaupan ja valuuttatoiminnan nettotuottoihin.

Liitetiedon 3 Arvopaperikaupan nettotuottoissa Saamistodistusten kaupan nettotuotot sisältävät myös korkojohdannaisten tuotot ja kulut ja Osakkeiden ja osuuskäytön kaupan nettotuotot osakejohdannaisten tuotot ja kulut. Valuuttajohdannaisten tuotot ja kulut sisältyvät Valuuttatoiminnan nettotuottoihin.

Johdannaissopimuksista taseeseen kirjattavat erät sisältyvät Muihin varoihin ja Muihin velkoihin.

TILINPÄÄTÖSSÄÄNNÖSTEN MUUTOKSET VUONNA 1998

Taseen saamistodistukset, jotka Suomen Pankki on ilmoittanut hyväksyvänsä muun kuin päivänsisäisen keskuspankkirahoituksen vakuudeksi, on erotettu Saamistodistuksista omaksi tase-eräkseen Keskuspankkirahoitukseen oikeuttavat saamistodistukset.

Vaihtuviin vastaaviin kuuluvat, aktiivisen kaupankäynnin kohteena olevat arvopaperit arvostetaan tilikauden päättyessä todennäköiseen luovutushintaan ja arvostuksesta johtuvat positiiviset ja negatiiviset tuloserät kirjataan Arvopaperikaupan nettotuottoihin.

Johdannaissopimuksista kirjattavat saamiset ja velat esitetään taseen erissä Muut varat ja Muut velat.

Saamisia ja velkoja sekä pysyviin vastaaviin kuuluvia saamistodistuksia suojaavien korkojohdannaisten korot kirjataan rahoituskatteeseen. Vaihtuviin vastaaviin kuuluvien saamistodistuksien suojaamiseksi sekä muussa kuin suojaamistarkoituksessa tehtyjen korkojohdannaisten korot kirjataan Arvopaperikaupan nettotuottoihin.

Aiemmin henkilökuluihin sisältyneet muut kuin lakisääteiset ja vapaaehtoiset sosiaaliturvaan liittyvät kulut kirjataan erään Muut hallintokulut.

Omassa käytössä olevien kiinteistöjen ja kiinteistöyhteisöjen osakkeiden ja osuuskäytön myyntivoitot ja -tappiot kirjataan Liiketoiminnan muihin tuottoihin ja muihin kuluihin.

Muutoksista johtuvat tuloslaskelman ja taseen rakenteelliset muutokset on otettu huomioon vuoden 1997 vertailuluvuissa.

TILINPÄÄTÖSTEN MUUT LIITETIEDOT

Luvut miljoonina markkoina

1. Korkotuotot ja -kulut tase-erittäin

	Leonia-konserni		Leonia Pankki Oyj				Leonia Corporate Bank Oyj	
	1998	1997	Konserni		Emoyhtiö		1998	1997
Korkotuotot								
Saamisista luottolaitoksilta	1 100	1 413	981	1 243	1 145	1 348	172	171
Saamisista yleisöltä ja julkisyhteisöiltä	4 039	3 829	2 858	2 543	2 603	2 309	1 181	1 285
Saamistodistuksista	2 902	3 373	1 716	1 902	1 729	1 912	1 215	1 473
Leasing-kate	80	68	80	68	–	–	–	–
Muut korkotuotot	59	– 109	58	51	58	51	– 28	– 157
Yhteensä	8 180	8 575	5 692	5 807	5 535	5 620	2 540	2 773
Korkokulut								
Veloista luottolaitoksille ja keskuspankeille	1 039	1 434	1 042	1 414	1 041	1 411	46	21
Veloista yleisölle ja julkisyhteisöille	881	895	883	891	882	890	1	3
Yleiseen liikkeeseen lasketuista velkakirjoista	3 444	3 368	1 260	1 002	1 226	925	2 199	2 368
Veloista, joilla on huonompi etuoikeus kuin muilla veloilla	297	267	224	182	223	178	73	85
Pääomalainoista	41	35	62	35	62	35	–	–
Muut korkokulut	– 90	– 5	27	73	27	73	– 146	– 75
Yhteensä	5 613	5 994	3 498	3 597	3 462	3 511	2 173	2 402

2. Leasingtoiminnan nettotuotot

	Leonia Pankki Oyj	
	1998	1997
Vuokratuotot	4	14
Suunnitelman mukaiset poistot	– 4	– 13
Muut tuotot	1	–
Yhteensä	1	1

3. Arvopaperikaupan nettotuotot

	Leonia-konserni		Leonia Pankki Oyj				Leonia Corporate Bank Oyj	
	1998	1997	Konserni		Emoyhtiö		1998	1997
Saamistodistusten kaupan nettotuotot	– 21	– 142	– 46	– 163	– 46	– 163	24	21
Osakkeiden ja osuuksien kaupan nettotuotot	143	34	78	– 12	50	– 12	65	46
Muut arvopaperikaupan nettotuotot	–	–	–	–	–	–	–	–
Yhteensä	122	– 108	33	– 175	5	– 175	89	67

4. Liiketoiminnan muut tuotot ja muut kulut

	Leonia-konserni			Leonia Pankki Oyj				Leonia Corporate Bank Oyj	
	Konserni		Emoyhtiö	Konserni		Emoyhtiö		1998	1997
	1998	1997	1998	1998	1997	1998	1997	1998	1997
Liiketoiminnan muut tuotot									
Vuokra- ja osinkotuotot kiinteistöistä ja kiinteistöyhteisöistä	163	145	–	161	143	162	146	4	3
Muut tuotot	86	80	100	104	80	83	58	0	0
Yhteensä	249	225	100	265	222	246	204	5	3
Liiketoiminnan muut kulut									
Vuokrakulut	53	50	7	51	48	44	42	2	2
Kulut kiinteistöistä ja kiinteistöyhteisöistä	98	87	–	93	82	102	91	5	5
Muut kulut	63	65	1	58	62	47	50	4	2
Yhteensä	214	202	8	203	192	193	183	10	10

5. Poistot ja arvonalentumiset aineellisista ja aineettomista hyödykkeistä

	Leonia-konserni		Leonia Pankki Oyj				Leonia Corporate Bank Oyj	
			Konserni		Emoyhtiö			
	1998	1997	1998	1997	1998	1997	1998	1997
Suunnitelman mukaiset poistot								
Aineellisista hyödykkeistä	161	168	156	160	126	132	5	8
Aineettomista hyödykkeistä	96	45	91	39	81	34	5	6
Yhteensä	257	214	247	200	207	165	10	14

6. Luotto- ja takaustappiot sekä pysyviin vastaaviin kuuluvien arvopapereiden arvonalennukset

	Leonia-konserni				Leonia Corporate Bank Oyj			
	1998		1997		1998		1997	
	Luotto- tappiot brutto	Vähen- nykset	Luotto- tappiot brutto	Vähen- nykset	Luotto- tappiot brutto	Vähen- nykset	Luotto- tappiot brutto	Vähen- nykset
Luotto- ja takaustappiot								
Saamisista luottolaitoksilta	21	25	–	1	–	–	–	–
Saamisista yleisöltä ja julkisyhteisöiltä	126	81	183	194	15	25	47	–
Leasingkohteista	6	–	1	–	–	–	–	–
Takauksista ja muista taseen ulkopuolisista eristä	8	3	19	6	–	–	–	–
Muista	1	1	3	12	–	–	–	–
Yhteensä	163	109	207	214	15	25	47	–
		1998		1997		1998		1997
Luotto- ja takaustappiot								
Tilivuoden aikana toteutuneet luottotappiot yhteensä		101		166		–		7
Tilikauden aikana toteutuneet luottotappiot, joista on aikaisemmin tehty kohdistettu luottotappiovaraus		– 25		– 54		–		–
Palautukset aikaisempina vuosina toteutuneista luottotappioista		– 44		– 130		–		–
Tilivuoden aikana tehdyt kohdistetut luottotappiovaraukset		87		95		15		40
Kohdistettujen luottotappiovarauksen peruutukset tilikauden aikana		– 65		– 84		– 25		–
Tilinpäätökseen kirjatut luotto- ja takaustappiot		53		– 7		– 10		47
Tilikaudelta tehtyihin luottotappiovarauksiin sisältyvät maaryhmään kohdistetut varaukset		30		40		– 10		40
Pysyviin vastaaviin kuuluvien arvopapereiden								
Arvonalentumiset		–		–		–		–
Arvonalentumisten peruutukset		–		–		–		–

	Leonia Pankki Oyj							
	Konserni				Emoyhtiö			
	1998		1997		1998		1997	
Luotto- tappiot brutto	Vähen- nykset	Luotto- tappiot brutto	Vähen- nykset	Luotto- tappiot brutto	Vähen- nykset	Luotto- tappiot brutto	Vähen- nykset	
Luotto- ja takaustappiot								
Saamisista luottolaitoksilta	6	0	–	1	6	0	–	1
Saamisista yleisöltä ja julkisyhteisöiltä	126	81	136	194	120	76	132	190
Leasingkohteista	6	–	1	–	–	–	–	–
Takauksista ja muista taseen ulkopuolisista eristä	8	3	19	6	8	3	19	6
Muista	1	1	3	12	1	1	3	12
Yhteensä	148	84	160	214	134	79	154	209

	<i>Konserni</i>		<i>Leonia Pankki Oyj</i>		<i>Emoyhtiö</i>	
	<i>1998</i>	<i>1997</i>	<i>1998</i>	<i>1997</i>	<i>1998</i>	<i>1997</i>
Luotto- ja takaustappiot						
Tilivuoden aikana toteutuneet luottotappiot yhteensä	101	159	89		155	
Tilikauden aikana toteutuneet luottotappiot, joista on aikaisemmin tehty kohdistettu luottotappiovaraus	- 25	- 54	- 22		- 53	
Palautukset aikaisempina vuosina toteutuneista luottotappioista	- 44	- 130	- 41		- 127	
Tilivuoden aikana tehdyt kohdistetut luottotappiovaraukset	72	55	67		52	
Kohdistettujen luottotappiovarausten peruutukset tilikauden aikana	- 40	- 84	- 38		- 82	
Tilinpäätökseen kirjatut luotto- ja takaustappiot	63	- 54	55		- 55	
Tilikaudelta tehtyihin luottotappiovarauksiin sisältyvät maaryhmään kohdistetut varaukset ¹⁾	40	-	40		-	
Pysyviin vastaaviin kuuluvien arvopapereiden						
Arvonalentumiset	-	-	-		-	
Arvonalentumisten peruutukset	-	-	-		-	

¹⁾ Leonia Pankki Oyj teki 40 miljoonan markan määräisen luottotappiovarauksen Thaimaahan ja Pakistaniin kohdistuvista saamisista. Luottotappiovaraus on merkitty vastaavan tase-erän vähennykseksi.

<i>7. Satunnaiset kulut</i>	<i>Leonia-konserni</i>		<i>Leonia Pankki Oyj</i>				<i>Leonia Corporate Bank Oyj</i>	
	<i>1998</i>	<i>1997</i>	<i>Konserni</i>	<i>Emoyhtiö</i>	<i>1998</i>	<i>1997</i>	<i>1998</i>	<i>1997</i>
Eläkevastuun kattaminen	61	21	61	21	61	21	-	-

<i>8. Tilinpäätössiirrot</i>	<i>Leonia Oyj</i>		<i>Leonia Pankki Oyj</i>				<i>Leonia Corporate Bank Oyj</i>	
	<i>1998</i>	<i>1997</i>	<i>1998</i>	<i>1997</i>	<i>1998</i>	<i>1997</i>	<i>1998</i>	<i>1997</i>
Poistoeron muutos	-	-	-	-	-	-	-	-
Yleisen tappiovarauksen muutos	-	-	-	-	-	-	-	-
Muiden vapaaehtoisten varausten muutos	-	-	-	-	- 23	-	112	131
Yhteensä	-	-	-	-	- 23	-	112	131

9. Pakollisten varausten muutokset

Leonia Pankki Oyj:n vuoden 1998 muihin hallintokuluihin sisältyviä euroon siirtymisen kustannuksia on katettu aiemmin tehdyllä 30 miljoonan markan varauksella.

10. Tuotot sekä keskimääräinen henkilöstö toimialoittain ja markkina-alueittain

	<i>Leonia-konserni</i>				<i>Leonia Corporate Bank Oyj</i>			
	<i>1998</i>		<i>1997</i>		<i>1998</i>		<i>1997</i>	
	Tuotot	Henkilöstö	Tuotot	Henkilöstö	Tuotot	Henkilöstö	Tuotot	Henkilöstö
Toimialoittain								
Pankkitoiminta	3 919	4 471	3 596	4 987	474	103	448	148
Luottokorttitoiminta	63	45	59	39	-	-	-	-
Rahoitusyhtiötoiminta	92	110	74	110	-	-	-	-
Rahoitus- ja sijoitustoiminta	57	8	34	15	-	-	-	-
Sijoitusrahastotoiminta	29	12	22	8	-	-	-	-
Muu toiminta	807	381	271	253	-	-	-	-
Yhteensä	4 968	5 027	4 057	5 412	474	103	448	148
Markkina-alueittain								
Suomi	4 893	4 961	3 968	5 305	474	103	448	148
Iso-Britannia	36	30	28	42	-	-	-	-
Yhdysvallat	36	31	56	42	-	-	-	-
Singapore	2	5	4	23	-	-	-	-
Luxemburg	1	-	1	-	-	-	-	-
Yhteensä	4 968	5 027	4 057	5 412	474	103	448	148

Emoyhtiö: Muu toiminta / Suomi

493 99

	<i>Leonia Pankki Oyj</i>							
	<i>Konserni</i>				<i>Emoyhtiö</i>			
	<i>1998</i>		<i>1997</i>		<i>1998</i>		<i>1997</i>	
	Tuotot	Henki- löstö	Tuotot	Henki- löstö	Tuotot	Henki- löstö	Tuotot	Henki- löstö
Toimialoitain								
Pankkitoiminta	3 445	4 368	3 148	4 839	3 427	4 361	3 148	4 839
Luottokorttitoiminta	63	45	59	39	-	-	-	-
Rahoitusyhtiötoiminta	92	110	74	110	-	-	-	-
Rahoitus- ja sijoitustoiminta	57	8	34	15	-	-	-	-
Sijoitusrahastotoiminta	29	12	22	8	-	-	-	-
Muu toiminta	314	282	271	253	-	-	-	-
Yhteensä	4 000	4 825	3 609	5 264	3 427	4 361	3 148	4 839
Markkina-alueittain								
Suomi	3 926	4 759	3 520	5 157	3 353	4 295	3 060	4 732
Iso-Britannia	36	30	28	42	36	30	28	42
Yhdysvallat	36	31	56	42	36	31	56	42
Singapore	2	5	4	23	2	5	4	23
Luxemburg	1	-	1	-	-	-	-	-
Yhteensä	4 000	4 825	3 609	5 264	3 427	4 361	3 148	4 839

Tuottoihin on laskettu rahoituskate, tuotot oman pääoman ehtoisista sijoituksista, palkkiotuotot, arvopaperi- ja valuuttatoiminnan nettotuotot sekä liiketoiminnan muut tuotot. Konsernin sisäisiä eriä ei ole eliminoitu.

11. Keskuspankkirahoituksen oikeuttavat saamistodistukset tilikauden päättyessä

	<i>Leonia-konserni</i>		<i>Leonia Pankki Oyj</i>		<i>Emoyhtiö</i>		<i>Leonia Corporate Bank Oyj</i>	
	<i>Konserni</i>		<i>Konserni</i>		<i>Emoyhtiö</i>		<i>Corporate Bank Oyj</i>	
	<i>1998</i>	<i>1997</i>	<i>1998</i>	<i>1997</i>	<i>1998</i>	<i>1997</i>	<i>1998</i>	<i>1997</i>
Valtion velkasitoumukset	248	2 638	55	2 271	55	2 243	193	366
Valtion liikkeeseen laskemat joukkovelkakirjat	11 140	7 858	11 073	7 426	11 054	7 416	67	432
Suomen Pankin sijoitustodistukset	-	100	-	-	-	-	-	100
Pankkien sijoitustodistukset	4 318	3 130	2 285	2 329	2 250	2 329	2 033	801
Muut	514	1 145	514	754	514	751	-	391
Yhteensä	16 221	14 871	13 928	12 780	13 873	12 739	2 293	2 091

12. Saamisiin luottolaitoksilta sisältyvät saamiset keskuspankeilta tilikauden päättyessä

	<i>Leonia-konserni</i>		<i>Leonia Pankki Oyj</i>		<i>Emoyhtiö</i>		<i>Leonia Corporate Bank Oyj</i>		
	<i>Konserni</i>		<i>Konserni</i>		<i>Emoyhtiö</i>		<i>Corporate Bank Oyj</i>		
	<i>1998</i>	<i>1997</i>	<i>1998</i>	<i>1997</i>	<i>1998</i>	<i>1997</i>	<i>1998</i>	<i>1997</i>	
Saamiset luottolaitoksilta	14 422	34 481	165	13 028	29 345	17 694	33 107	2 820	5 369
siitä saamiset keskuspankeilta	0	2 800	-	0	2 800	0	2 800	-	-

13. Saamiset yleisöltä ja julkisyhteisöiltä sektoreittain tilikauden päättyessä ja niihin kohdistetut luottotappiovaraukset

	<i>Leonia-konserni</i>		<i>Leonia Pankki Oyj</i>		<i>Emoyhtiö</i>		<i>Leonia Corporate Bank Oyj</i>	
	<i>Konserni</i>		<i>Konserni</i>		<i>Emoyhtiö</i>		<i>Corporate Bank Oyj</i>	
	<i>1998</i>	<i>1997</i>	<i>1998</i>	<i>1997</i>	<i>1998</i>	<i>1997</i>	<i>1998</i>	<i>1997</i>
Saamiset yleisöltä ja julkisyhteisöiltä								
Yritykset	27 740	25 350	22 901	18 227	20 806	16 673	4 840	7 123
Rahoitus- ja vakuutuslaitokset	1 177	295	519	295	741	295	664	-
Julkisyhteisöt	2 231	2 652	1 828	2 137	841	1 049	403	515
Voittoa tavoittelemattomat yhteisöt	3 365	2 846	3 365	2 846	2 894	2 342	-	-
Kotitaloudet	25 014	22 246	25 014	22 236	24 450	21 741	-	10
Ulkomaat	16 503	17 631	5 122	5 084	5 046	5 023	11 381	12 547
Yhteensä	76 031	71 021	58 749	50 826	54 779	47 123	17 288	20 195

	Leonia-konserni		Leonia Pankki Oyj				Leonia	
	1998	1997	Konserni		Emoyhtiö		Corporate Bank Oyj	
			1998	1997	1998	1997	1998	1997
Luottoihin kohdistetut luottotappiovaraukset								
Kohdistetut luottotappiovaraukset tilikauden alussa	397	435	342	420	331	415	55	15
+ Tilikauden aikana tehdyt uudet varaukset	46	92	31	52	27	49	15	40
- Tilikauden aikana peruutetut varaukset	- 63	- 84	- 38	- 84	- 36	- 82	- 25	-
- Tilikauden aikana toteutuneet luottotappiot, joista on aikaisemmin tehty kohdistettu luottotappiovaraus	- 23	- 51	- 23	- 51	- 21	- 50	-	-
Kohdistetut luottotappiovaraukset tilikauden lopussa	357	391	312	336	302	331	45	55

14. Järjestämättömät ja muut nollakorkoiset saamiset tilikauden päättyessä

	Leonia-konserni			Leonia				
	1998			Corporate Bank Oyj				
	Järjestämättömät saamiset	Muut nollakorkoiset saamiset	Yhteensä	1997	Järjestämättömät saamiset	Muut nollakorkoiset saamiset	Yhteensä	1997
Yritykset	108	90	198	239	-	-	-	-
Rahoitus- ja vakuutuslaitokset	0	0	0	0	-	-	-	-
Julkisyhteisöt	0	6	6	0	-	-	-	-
Voittoa tavoittelemattomat yhteisöt	13	3	16	24	-	-	-	-
Kotitaloudet	267	11	279	363	-	-	-	-
Ulkomaat	121	28	148	90	59	21	80	67
Yhteensä	509	139	647	716	59	21	80	67

	Leonia Pankki Oyj			Emoyhtiö				
	Konserni			Emoyhtiö				
	Järjestämättömät saamiset	Muut nollakorkoiset saamiset	Yhteensä	1997	Järjestämättömät saamiset	Muut nollakorkoiset saamiset	Yhteensä	1997
Yritykset	108	90	198	239	106	90	196	236
Rahoitus- ja vakuutuslaitokset	0	0	0	0	0	0	0	0
Julkisyhteisöt	0	6	6	0	0	6	6	0
Voittoa tavoittelemattomat yhteisöt	13	3	16	24	13	3	16	24
Kotitaloudet ¹⁾	267	11	279	363	261	10	271	353
Ulkomaat	61	7	68	23	61	1	63	17
Yhteensä *)	449	118	567	649	442	111	553	630

*) Lisäksi Omaisuudenhoitoyhtiö Arsenal Oy:n vastuulla
Leonian Pankki Oyj:n taseeseen sisältyvät, Suomen Säästöpankki-SSP Oy:ltä siirtyneet järjestämättömät ja nollakorkoiset saamiset, joiden luottotappioriskin kantaa ja rahoituskustannuksista vastaa Omaisuudenhoitoyhtiö Arsenal Oy.

¹⁾ Leonian Pankki Oyj:n kotitalouksien järjestämättömien saamisten kokonaismäärään sisältyy yksityishenkilöiden velkajärjestelyssä vahvistettuja saamia siltäkin osin kuin asiakas noudattaa vahvistettua maksuohjelmaa.

15. Maksamatta jääneen saamisen vakuutena olleen sekä asiakkaan liiketoiminnan tervehdyttämiseksi hankitun omaisuuden kirjanpitoarvo tilikauden päättyessä

	Leonia-konserni		Leonian Pankki Oyj				Leonian	
	1998		Konserni		Emoyhtiö		Corporate Bank Oyj	
	1998	1997	1998	1997	1998	1997	1998	1997
Vakuutena ollut omaisuus								
Kiinteistöt ja kiinteistöyhteisöjen osakkeet ja osuudet	31	93	31	93	31	93	-	-
Muut osakkeet ja osuudet	5	5	5	5	5	5	-	-
Muu omaisuus	-	-	-	-	-	-	-	-
Yhteensä	36	98	36	98	36	98	-	-
Liiketoiminnan tervehdyttämiseksi hankitut osakkeet ja osuudet	-	5	-	5	-	5	-	-

16. Saamiset, joilla on huonompi etuoikeus kuin velallisen muilla veloilla tilikauden päättyessä

	Leonia-konserni		Leonia Pankki Oyj				Leonia	
	1998	1997	Konserni		Emoyhtiö		Corporate Bank Oyj	
			1998	1997	1998	1997	1998	1997
Saamiset luottolaitoksilta	-	-	-	-	-	7	-	-
Saamiset yleisöltä ja julkisyhteisöiltä	286	310	286	310	33	29	-	-
Saamistodistukset	812	318	739	245	719	225	1 268	73
Muu tase-erä	2	-	2	-	-	-	-	-
Yhteensä,	1 100	628	1 027	555	753	261	1 268	73
joista								
konserniyhtiöiltä	-	-	-	-	7	7	1 195	-
osakkuusyhtiöiltä	-	-	-	-	-	-	-	-

17. Leasingkohteet tilikauden päättyessä

	Leonia-konserni		Leonia Pankki Oyj				Leonia	
	1998	1997	Konserni		Emoyhtiö		Corporate Bank Oyj	
			1998	1997	1998	1997	1998	1997
Ennakkomaksut	63	21	63	21	-	-	-	-
Koneet ja kalusto	1 504	1 226	1 504	1 226	-	7	-	-
Kiinteä omaisuus ja rakennukset	256	191	256	191	-	-	-	-
Muu omaisuus	10	13	10	13	-	-	-	-
Yhteensä	1 832	1 451	1 832	1 451	-	7	-	-

18. Saamistodistukset tilikauden päättyessä

	Leonia-konserni		Leonia Pankki Oyj				Leonia	
	1998	1997	Konserni		Emoyhtiö		Corporate Bank Oyj	
			1998	1997	1998	1997	1998	1997
Kirjanpitoarvo								
Saamistodistukset	25 252	40 765	11 234	18 382	11 303	18 462	15 418	24 022
Keskuspankkirahoitukseen oikeuttavat saamistodistukset	16 221	14 871	13 928	12 780	13 873	12 739	2 293	2 091
Yhteensä	41 473	55 635	25 162	31 162	25 176	31 200	17 711	26 113
Vaihtuviin vastaaviin kuuluvat saamistodistukset								
Julkisesti noteeratut	7 185	10 436	4 534	8 098	4 534	8 098	2 651	3 150
Muut	6 027	8 848	6 230	8 848	6 295	8 922	-	-
Yhteensä	13 212	19 284	10 764	16 946	10 829	17 020	2 651	3 150
Pysyviin vastaaviin kuuluvat saamistodistukset								
Julkisesti noteeratut	26 181	31 757	13 513	13 531	13 491	13 584	12 668	19 053
Muut	2 080	4 594	886	685	856	597	2 392	3 910
Yhteensä	28 261	36 351	14 398	14 216	14 347	14 180	15 060	22 963
Vaihtuviin vastaaviin kuuluvien saamistodistusten todennäköisen luovutushinnan ja sitä alemman kirjanpitoarvon erotusten yhteenlaskettu määrä								
	-	122	-	122	-	110	-	-
Pysyviin vastaaviin kuuluvien saamistodistusten kirjanpitoarvon ja sitä alemman nimellisarvon erotusten yhteenlaskettu määrä								
	960	704	948	641	946	640	11	63

	<i>Leonia-konserni</i>		<i>Leonia Pankki Oyj</i>				<i>Leonia Corporate Bank Oyj</i>	
	<i>1998</i>	<i>1997</i>	<i>Konserni</i>		<i>Emoyhtiö</i>		<i>1998</i>	<i>1997</i>
			<i>1998</i>	<i>1997</i>	<i>1998</i>	<i>1997</i>		
Pysyviin vastaaviin kuuluvien saamistodistusten nimellisarvon ja sitä alemman kirjanpitoarvon erotusten yhteenlaskettu määrä	45	151	7	19	7	18	44	132
Saamistodistukset ja keskuspankkirahoitukseen oikeuttavat saamistodistukset								
Valtion velkasitoumukset	574	3 073	55	2 500	55	2 471	519	573
Kuntatodistukset	124	–	47	–	47	–	76	–
Yritystodistukset	544	2 274	79	845	79	845	465	1 429
Sijoitustodistukset	5 892	6 773	2 361	3 444	2 326	3 443	3 531	4 134
Vaihtovelkakirjalainat	11	12	11	12	1	12	–	–
Muut joukkovelkakirjalainat	33 813	42 752	22 094	23 610	22 152	23 677	13 120	19 976
Muut	514	751	514	751	514	751	–	–
Yhteensä	41 473	55 635	25 162	31 162	25 176	31 200	17 711	26 113

19. Osakkeet ja osuudet tilikauden päättyessä

	<i>Leonia-konserni</i>		<i>Leonia Pankki Oyj</i>				<i>Leonia Corporate Bank Oyj</i>	
	<i>1998</i>	<i>1997</i>	<i>Konserni</i>		<i>Emoyhtiö</i>		<i>1998</i>	<i>1997</i>
			<i>1998</i>	<i>1997</i>	<i>1998</i>	<i>1997</i>		
Osakkeiden ja osuukien kirjanpitoarvo yhteensä	270	628	255	424	227	387	16	204
Vaihtuviin vastaaviin kuuluvat osakkeet ja osuudet								
Julkisesti noteeratut	214	113	214	113	188	112	–	–
Muut	15	468	10	275	9	239	5	193
Yhteensä	229	581	224	388	197	351	5	193
Pysyviin vastaaviin kuuluvat osakkeet ja osuudet								
Julkisesti noteeratut	0	–	0	–	–	–	0	0
Muut	41	47	31	36	31	36	10	10
Yhteensä	41	47	31	36	31	36	10	11
Julkisesti noteerattujen osakkeiden ja osuukien todennäköisen luovutushinnan ja sitä alhaisemman kirjanpitoarvon erotusten yhteenlaskettu määrä								
Vaihtuviin vastaaviin kuuluvien	166	120	166	120	126	109	–	–
Pysyviin vastaaviin kuuluvien	0	–	0	–	–	–	–	–
Osakkeet ja osuudet omistusyhteisyrityksissä								
Luottolaitoksissa	–	–	–	–	–	–	–	–
Muissa	57	56	57	56	46	50	0	0
Yhteensä	57	56	57	56	46	50	0	0
Osakkeet ja osuudet samaan konserniin kuuluvissa yrityksissä								
Luottolaitoksissa	–	–	–	–	372	370	–	–
Muissa	170	68	170	68	358	282	–	0
Yhteensä	170	68	170	68	730	652	–	0
Lainaksi annetut osakkeet	–	–	–	–	–	–	–	–
Lainaksi otetut osakkeet	–	–	–	–	–	–	–	–

20. Pysyviin vastaaviin kuuluvien osakkeiden ja aineellisten hyödykkeiden lisäykset ja vähennykset tilikauden aikana

	Leonia-konserni			Leonia Corporate Bank Oyj		
	Osakkeet ja osuudet	Maa- ja vesialueet, rakennukset sekä kiinteistö-yhteisöjen osakkeet ja osuudet	Koneet ja kalusto sekä muut aineelliset hyödykkeet	Osakkeet ja osuudet	Maa- ja vesialueet, rakennukset sekä kiinteistö-yhteisöjen osakkeet ja osuudet	Koneet ja kalusto sekä muut aineelliset hyödykkeet
Hankintahinta tilikauden alussa	200	4 136	517	11	145	42
Lisäykset tilikautena	160	61	60	0	3	1
Vähennykset tilikautena	-87	-33	-26	0	0	-1
Siirrot erien välillä	-	-	-	-	-	-
Tilikauden suunnitelman mukaiset poistot	-	-82	-76	-	-1	-4
Tilikauden arvonalennukset ja niiden palautukset	-	-	-	-	-	-
Vähennyksiin ja siirtoihin kohdistuvat kertyneet poistot ja arvonalennukset tilikauden alussa	-	-	0	-	-	-
Kertyneet poistot tilikauden alussa	-	-650	-307	-	-18	-31
Kertyneet arvonalennukset tilikauden alussa	-5	-101	-	-	-	-
Tilikauden arvonorotukset ja niiden peruutukset	-	-	-	-	-	-
Kirjanpitoarvo tilikauden lopussa	268	3 331	168	10	128	7

Leonia Pankki Oyj

	Konserni			Emoyhtiö		
	Osakkeet ja osuudet	Maa- ja vesialueet, rakennukset sekä kiinteistö-yhteisöjen osakkeet ja osuudet	Koneet ja kalusto sekä muut aineelliset hyödykkeet	Osakkeet ja osuudet	Maa- ja vesialueet, rakennukset sekä kiinteistö-yhteisöjen osakkeet ja osuudet	Koneet ja kalusto sekä muut aineelliset hyödykkeet
Hankintahinta tilikauden alussa	189	3 992	475	743	3 781	431
Lisäykset tilikautena	160	58	59	152	56	54
Vähennykset tilikautena	-86	-33	-26	-84	-33	-24
Siirrot erien välillä	-	-	-	-	-	-
Tilikauden suunnitelman mukaiset poistot	-	-81	-72	-	-60	-64
Tilikauden arvonalennukset ja niiden palautukset	-	-	-	-	-	-
Vähennyksiin ja siirtoihin kohdistuvat kertyneet poistot ja arvonalennukset tilikauden alussa	-	-	0	-	-	-
Kertyneet poistot tilikauden alussa	-	-632	-276	-	-632	-264
Kertyneet arvonalennukset tilikauden alussa	-5	-101	-	-5	-101	-
Tilikauden arvonorotukset ja niiden peruutukset	-	-	-	-	-	-
Kirjanpitoarvo tilikauden lopussa	258	3 203	161	806	3 011	133

21. Aineettomat hyödykkeet tilikauden päättyessä

	Leonia-konserni		Leonia Pankki Oyj		Leonia Corporate Bank Oyj	
	1998	1997	1998	1997	1998	1997
Liikearvo	75	77	75	77	-	-
Muut pitkävaikuttiset menot	250	232	247	224	234	218
Yhteensä	325	309	322	301	234	218

22. Kiinteistöt ja kiinteistöyhteisöjen osakkeet 31.12.1998

	Leonia-konserni		Leonia Pankki Oyj		Leonia Corporate Bank Oyj	
	Kirjanpito-arvo	Sitoutunut pääoma	Kirjanpito-arvo	Sitoutunut pääoma	Kirjanpito-arvo	Sitoutunut pääoma
Maa- ja vesialueet ja rakennukset						
Omassa käytössä olevat	1 156	1 156	1 103	1 103	991	991
Muut	1 546	1 546	1 546	1 546	787	787
Yhteensä	2 703	2 703	2 650	2 650	1 778	1 778

	<i>Leonia-konserni</i>		<i>Leonia Pankki Oyj</i>				<i>Leonia Corporate Bank Oyj</i>	
	Kirjanpito-arvo	Sitoutunut pääoma	Kirjanpito-arvo	Sitoutunut pääoma	Kirjanpito-arvo	Sitoutunut pääoma	Kirjanpito-arvo	Sitoutunut pääoma
Kiinteistöyhteisöjen osakkeet ja osuudet								
Omassa käytössä olevat	189	198	186	195	262	320	3	3
Muut	439	544	367	471	971	1 245	71	73
Yhteensä	628	742	553	666	1 232	1 565	75	76

Muussa kuin omassa käytössä olevat kiinteistöt ja kiinteistöyhteisöjen osakkeet

	<i>Leonia-konserni</i>				<i>Leonia Pankki -konserni</i>			
	Pinta-ala m ²	Sitoutunut pääoma	Netto-tuotto, %	Vajaa-käyttö-aste, %	Pinta-ala m ²	Sitoutunut pääoma	Netto-tuotto, %	Vajaa-käyttö-aste, %
Kiinteistölaji								
Asunnot ja asuinkiinteistöt	600	6	5,0	0,0	600	6	5,0	0,0
Liike- ja toimistokiinteistöt	275 012	1 981	6,5	9,4	272 039	1 908	6,7	9,1
Teollisuuskiinteistöt	10 604	7	2,0	70,8	10 604	7	2,0	70,8
Maa-, vesi- ja metsäalueet		25	0,0	100,0		25	0,0	100,0
Keskeneräiset rakennukset	1 490	36	4,0	0,0	1 490	36	4,0	0,0
Muut kotimaiset kiinteistöt	524	19	0,0	0,0	524	19	0,0	0,0
Ulkomaiset kiinteistöt	967	17	4,0	0,0	967	17	4,0	0,0
Kiinteistöt yhteensä	289 195	2 090	6,3	11,5	286 222	2 017	6,5	11,3
Rahoitusleasingkiinteistöt	35 740	161	4,1	0,0	35 740	161	4,1	0,0
Yhteensä	324 935	2 252	6,1	10,3	321 962	2 179	6,3	10,0

Muussa kuin omassa käytössä oleviin kiinteistöihin yhteensä sitoutunut pääoma tuottoprosentin mukaan

	<i>Leonia-konserni</i>		<i>Leonia Pankki -konserni</i>	
	Tuotto-prosentti	Sitoutunut pääoma	Tuotto-prosentti	Sitoutunut pääoma
Negatiivinen	91		Negatiivinen	91
0 – 3	426		0 – 3	353
3 – 5	445		3 – 5	445
5 – 7	854		5 – 7	854
yli 7	436		yli 7	436
Yhteensä	2 252		Yhteensä	2 179

Sitoutunut pääoma on kirjanpidon poistamaton hankintameno lisättyä osakkeisiin kohdistuvalla yhtiölainausuudella ja/tai omistussuuden osoittamalla osuudella yhtiön lainoista. Vajaa-käyttöaste on vapaiden tilojen suhde koko vuokrattavissa olevaan huoneistoalaan. Vapaat tilat ovat ne vuokrattavissa olevat tilat, joista ei tilinpäätöshetkellä saada vuokratuottoja sopimusten perusteella. Nettotuotto on laskettu vuokratuotoista vähentämällä näistä vuokrattujen ja vuokrattavissa olevien tilojen kiinteistökustannukset, jotka on laskettu suhteellisenä osuutena kiinteistökustannusten kokonaismäärästä.

23. Muut varat tilikauden päättyessä

	<i>Leonia-konserni</i>			<i>Leonia Pankki Oyj</i>				<i>Leonia Corporate Bank Oyj</i>	
	<i>Konserni</i>	<i>Emoyhtiö</i>		<i>Konserni</i>	<i>Emoyhtiö</i>			<i>1998</i>	<i>1997</i>
	<i>1998</i>	<i>1997</i>	<i>1998</i>	<i>1998</i>	<i>1997</i>	<i>1998</i>	<i>1997</i>		
Maksujenvälityssaamiset	29	20	–	29	20	29	20	–	–
Takaussuamiset	68	138	–	68	138	68	138	–	–
Johdannaissopimukset	959	677	–	264	644	263	645	696	33
Muut	409	1 564	12	410	1 564	374	1 538	–	–
Yhteensä	1 466	2 399	12	771	2 366	734	2 341	696	33

24. Siirtosaamiset ja maksetut ennakot tilikauden päättyessä

	<i>Leonia-konserni</i>			<i>Leonia Pankki Oyj</i>				<i>Leonia Corporate Bank Oyj</i>	
	<i>Konserni</i>	<i>Emoyhtiö</i>		<i>Konserni</i>	<i>Emoyhtiö</i>			<i>1998</i>	<i>1997</i>
	<i>1998</i>	<i>1997</i>	<i>1998</i>	<i>1998</i>	<i>1997</i>	<i>1998</i>	<i>1997</i>		
Siirtyvät korot	3 993	5 129	–	2 000	2 351	2 001	2 342	2 097	2 847
Muut	565	865	35	577	852	567	840	9	13
Yhteensä	4 557	5 994	35	2 577	3 202	2 568	3 182	2 106	2 860

25. Velkojen nimellisarvon ja kirjanpitoarvon erotus tilikauden päättyessä

	Leonia-konserni		Leonia Pankki Oyj				Leonia	
			Konserni		Emoyhtiö		Corporate Bank Oyj	
	1998	1997	1998	1997	1998	1997	1998	1997
Nimellisarvon ja sitä alemman kirjanpitoarvon erotus								
Velat luottolaitoksille ja keskuspankeille	-	-	-	-	-	-	-	-
Yleiseen liikkeeseen lasketut velkakirjat	919	1 553	15	172	15	172	903	1 382
Velat, joilla on huonompi etuoikeus kuin muilla veloilla	-	-	-	-	-	-	-	-
Yhteensä	919	1 553	15	172	15	172	903	1 382
Kirjanpitoarvon ja sitä alemman nimellisarvon erotus								
Velat luottolaitoksille ja keskuspankeille	-	-	-	-	-	-	-	-
Yleiseen liikkeeseen lasketut velkakirjat	135	276	1	1	1	1	134	275
Velat, joilla on huonompi etuoikeus kuin muilla veloilla	-	-	-	-	-	-	-	-
Yhteensä	135	276	1	1	1	1	134	275

26. Yleiseen liikkeeseen lasketut velkakirjat tilikauden päättyessä

	Leonia-konserni		Leonia Pankki Oyj				Leonia	
			Konserni		Emoyhtiö		Corporate Bank Oyj	
	1998	1997	1998	1997	1998	1997	1998	1997
Kirjanpitoarvo tilikauden päättyessä								
Sijoitustodistukset	29 573	31 089	25 681	23 168	25 692	23 140	3 892	8 725
Joukkovelkakirjalainat	28 886	38 552	2 868	3 674	2 629	3 203	26 225	35 712
Yhteensä	58 459	69 641	28 548	26 842	28 321	26 343	30 116	44 438

27. Muut velat tilikauden päättyessä

	Leonia-konserni			Leonia Pankki Oyj				Leonia	
	Konserni		Emoyhtiö	Konserni		Emoyhtiö		Corporate Bank Oyj	
	1998	1997	1998	1998	1997	1998	1997	1998	1997
Maksujenvälitys	1 439	1 778	-	1 439	1 778	1 439	1 778	-	-
Johdannaisopimukset	520	437	-	302	436	302	436	217	2
Muut	1 233	3 071	6	1 260	2 803	1 223	2 764	8	137
Yhteensä	3 192	5 286	6	3 002	5 016	2 965	4 977	225	139

28. Siirtovelat ja saadut ennakot tilikauden päättyessä

	Leonia-konserni			Leonia Pankki Oyj				Leonia	
	Konserni		Emoyhtiö	Konserni		Emoyhtiö		Corporate Bank Oyj	
	1998	1997	1998	1998	1997	1998	1997	1998	1997
Siirtyvät korot	3 637	4 701	-	824	901	815	880	2 918	3 868
Muut	673	1 263	24	664	1 236	581	1 168	18	27
Yhteensä	4 310	5 965	24	1 488	2 138	1 396	2 048	2 936	3 895

29. Pakolliset varaukset tilikauden päättyessä

	Leonia-konserni			Leonia Pankki Oyj				Leonia	
	Konserni		Emoyhtiö	Konserni		Emoyhtiö		Corporate Bank Oyj	
	1998	1997	1998	1998	1997	1998	1997	1998	1997
Varaus euronrahan siirtymisen kuluista	-	30	-	30	-	30	-	-	-
Muut	5	4	5	4	-	-	-	-	-
Yhteensä	5	34	5	34	-	30	-	-	-

30. Velat, joilla on huonompi etuoikeus kuin muilla veloilla ja joiden kirjanpitoarvo ylittää 10 prosenttia kaikkien tällaisten velkojen määrästä, tilikauden päättyessä

	Leonia-konserni		Leonia Pankki Oyj				Leonia	
			Konserni		Emoyhtiö		Corporate Bank Oyj	
	1998	1997	1998	1997	1998	1997	1998	1997
Velat, joiden kirjanpitoarvo yli 10 % veloista, joilla on huonompi etuoikeus	2 074	2 190	1 443	1 509	1 443	1 509	631	680
Muut velat, joilla on huonompi etuoikeus	1 725	2 463	1 232	1 813	1 232	1 793	493	651
Yhteensä	3 799	4 653	2 675	3 322	2 675	3 302	1 124	1 331
josta ikuiset lainat	535	569	535	569	535	569	-	-
Konserniyhtiöille suunnatut lainat	7	7	7	7	-	-	-	-
Omistusyhteisyrityksille suunnatut lainat	-	-	-	-	-	-	-	-

10 %:n osuuden ylittävät lainat:

		Velan määrä milj. mk		Valuutta	Korko %	Eräpäivä
		1998	1997			
Leonia Corporate Bank Oyj	1	510	542	USD	5,13	7.10.2002
Leonia Corporate Bank Oyj	2	121	138	FIM	5,00	1.4.2005
Leonia Pankki Oyj	3	400	400	FIM	8,50	29.3.2008
Leonia Pankki Oyj	4	508	540	USD	6,16	23.6.2007
Leonia Pankki Oyj	5	535	569	USD	6,58	Ikuinen laina
Yhteensä		2 074	2 190			

- 1 Voidaan maksaa takaisin jokaisen koronmaksun yhteydessä.
 2 Voidaan maksaa takaisin jokaisen koronmaksun yhteydessä.
 3 Voidaan maksaa takaisin jokaisen koronmaksun yhteydessä vuoden 2002 jälkeen.
 4 Voidaan maksaa takaisin jokaisen koronmaksun yhteydessä 23.6.2002 jälkeen.
 5 Voidaan maksaa takaisin jokaisen koronmaksun yhteydessä.

31. Oman pääoman erien lisäykset ja vähennykset tilikauden aikana

<i>Leonia-konserni</i>	Osake- pääoma	Ylikurssi- rahasto	Muut sidotut rahastot	Pääoma- lainat	Vapaat rahastot	Kertyneet voitto- varat	Yhteensä
Kirjanpitoarvo 31.12.1997	1 284	4 290	–	700	–	2 607	8 881
Lisäykset ¹⁾				60			60
Vähennykset ¹⁾				– 700			– 700
Tilikauden voitto						936	936
Kirjanpitoarvo 31.12.1998	1 284	4 290	–	60	–	3 543	9 177

¹⁾ Pääomalainoista on selvitys liitetietojen kohdassa 35.

<i>Leonia Oyj</i>	Osake- pääoma	Ylikurssi- rahasto	Muut sidotut rahastot	Pääoma- lainat	Vapaat rahastot	Kertyneet voitto- varat	Yhteensä
Kirjanpitoarvo 31.12.1997	1 284	4 290	–	–	2 630	–	8 204
Tilikauden voitto						283	283
Kirjanpitoarvo 31.12.1998	1 284	4 290	–	–	2 630	283	8 487

Leonia Oyj:n perusosakepääoma yhtiötä perustettaessa oli 15 miljoonaa markkaa. Yhtiön osakepääoman korotus 1 284 miljoonaa markkaan rekisteröitiin 30.12.1997. Osakepääoman korotuksessa osakkeen nimellisarvon ja merkintähinnan erotus, 6 920 miljoonaa markkaa, kirjattiin sidottuun omaan pääomaan kuuluvaan ylikurssirahastoon.

Osakepääoman korotuspäätöksen yhteydessä ylimääräinen yhtiökokous päätti perustaa käyttörahaston siten, että yhtiön omaan pääomaan kuuluvasta ylikurssirahastosta siirretään vapaaseen omaan pääomaan kuuluvaan käyttörahastoon 2 630 miljoonaa markkaa. Rekisteriviranomainen on 11.6.1998 myöntänyt luvan ylikurssirahaston alentamisen täytäntöönpanoon.

<i>Leonia Pankki -konserni</i>	Osake- pääoma	Ylikurssi- rahasto	Muut sidotut rahastot	Pääoma- lainat	Vapaat rahastot	Kertyneet voitto- varat	Yhteensä
Kirjanpitoarvo 31.12.1997	630	–	1 710	700	–	1 485	4 525
Osingonjako						– 63	– 63
Lisäykset				560			560
Tilikauden voitto						661	661
Kirjanpitoarvo 31.12.1998	630	–	1 710	1 260	–	2 083	5 683

<i>Leonia Pankki Oyj</i>	Osake- pääoma	Ylikurssi- rahasto	Muut sidotut rahastot	Pääoma- lainat	Vapaat rahastot	Kertyneet voitto- varat	Yhteensä
Kirjanpitoarvo 31.12.1997	630	–	1 647	700	–	963	3 940
Osingonjako						– 63	– 63
Lisäykset				560			560
Tilikauden voitto						637	637
Kirjanpitoarvo 31.12.1998	630	–	1 647	1 260	–	1 537	5 074

<i>Leonia Corporate Bank Oyj</i>	Osake- pääoma	Ylikurssi- rahasto	Muut sidotut rahastot	Pääoma- lainat	Vapaat rahastot	Kertyneet voitto- varat	Yhteensä
Kirjanpitoarvo 31.12.1997	639	–	2 434	–	1 029	95	4 197
Osingonjako					– 125	– 95	– 220
Tilikauden voitto						189	189
Kirjanpitoarvo 31.12.1998	639	–	2 434	–	904	189	4 166

32. Osakepääoma sekä osakeomistusta koskevat rajoitukset

Leonia Oyj

Leonia Oyj:n osakepääoma on 1 284 270 000 markkaa.

Osakkeiden lukumäärä on 1 284 270 ja nimellisarvo 1 000 markkaa. Kullakin osakkeella on yksi ääni.

Valtion osakasvallan käytöstä annetun lain 5 §:n mukaan osakkeiden luovutus tai osakejärjestely, joka aiheuttaisi valtion määräysvallan tai määräänemmistövallan menetyksen, on toteutettavissa edellyttäen, että eduskunta antaa järjestelyyn suostumuksensa (19.4.1991/740)

Leonia Pankki Oyj

Leonia Pankki Oyj:n osakepääoma on 630 000 000 markkaa.

Osakkeiden lukumäärä on 63 000 000 ja nimellisarvo 10 markkaa. Kullakin osakkeella on yksi ääni.

Postipankista annetun lain 3 §:n mukaan pankin osakekannasta on valtion tai sellaisen osakeyhtiön, jossa valtiolla on välittömään osakeomistukseen perustuva määräysvalta, omistuksessa ja hallinnassa oltava määrä, joka on vähintään 51 prosenttia pankin kaikista osakkeista ja kaikkien osakkeiden tuottamasta äänimäärästä (5.12.1997/1071)

Leonia Corporate Bank Oyj

Leonia Corporate Bank Oyj:n osakepääoma on 639 270 000 markkaa.

Osakkeiden lukumäärä on 5 903 ja nimellisarvo 100 000 markkaa.

Leonia Corporate Bank Oyj on lunastanut aiemmin 10 000 markan nimellisarvoisia omia osakkeitaan 4 897 kappaletta. Lunastus on merkitty rekisteriin 31.12.1993. Lunastetut osakkeet on mitätöity.

33. Vapaaseen omaan pääomaan sisältyvät jakovelvottomat erät tilikauden päättyessä

	Leonia-konserni		Leonia Pankki Oyj		Leonia	
	1998	1997	1998	1997	1998	1997
Aktivoidut perustamismenot	-	-	-	-	-	-
Varauksista omaan pääomaan siirretty määrä	771	681	430	421	-	-
Yhteensä	771	681	430	421	-	-

34. Osakkeiden omistuksen jakautuminen ja suurimmat osakkeenomistajat 31.12.1998

Suomen valtio omistaa Leonia Oyj:n koko osakekannan.

Leonia Oyj omistaa Leonia Corporate Bank Oyj:n sekä Leonia Pankki Oyj:n kaikki osakkeet.

35. Pääomalainat 31.12.1998

	Leonia-konserni		Leonia Pankki Oyj		Leonia
	Konserni	Emoyhtiö	Konserni	Emoyhtiö	Corporate Bank Oyj
Markkamääräiset lainat	60	-	1 260	1 260	-

Vuoden 1997 joulukuussa Leonia Pankki Oyj laski liikkeeseen yhteismäärältään 700 miljoonan markan määräisen pääomalainamuotoisen debentuurilainan. Lainan korko on 5 vuotta kiinteä 5,96 % ja sen jälkeen 3 kuukauden Helibor + 2,25 %. Kiinteä korko maksetaan vuosittain jälkikäteen, ensimmäisen kerran joulukuussa 1998 ja viimeisen kerran joulukuussa 2002. Vaihtuva korko maksetaan neljännesvuosittain jälkikäteen, ensimmäisen kerran maaliskuussa 2003.

Vuoden 1998 maaliskuussa Leonia Pankki Oyj laski liikkeeseen yhteismäärältään 560 miljoonan markan määräisen pääomalainamuotoisen debentuurilainan. Lainan korko on 5 vuotta 12 kuukauden Helibor + 1 % ja sen jälkeen 12 kuukauden Helibor + 2,25 %. Korko maksetaan vuosittain jälkikäteen, ensimmäisen kerran maaliskuussa 1999. Molemmat lainat ovat eräpäivättömiä. Lainat voidaan maksaa takaisin Rahoitustarkastuksen luvalla 5 vuoden kuluttua liikkeeseenlaskupäivästä. Lainat lasketaan mukaan pankin ensijaiseen omaan pääomaan. Lainoille voidaan maksaa korkoa vain jakokelpoisista varoista.

Vuoden 1998 maaliskuussa liikkeeseen lasketusta lainasta Leonia Corporate Bank Oyj merkitsi 500 miljoonaa markkaa. Lisäksi vuoden 1998 joulukuussa Leonia Corporate Bank Oyj osti kotimaisilta sijoittajilta Leonia Pankin vuoden 1997 joulukuussa liikkeeseen laskeman 700 miljoonan markan lainan.

Leonia Corporate Bank Oyj:n vakavaraisuuslaskennassa lainat kuuluvat sijoituksiin 100 prosentin riskiluokassa.

36. Saamisten ja velkojen maturiteettijakauma tase-erittäin tilikauden päättyessä jäljellä olevan juoksuajan mukaan

	Leonia-konserni		Leonia Pankki Oyj		Leonia	
	1998	1997	1998	1997	1998	1997
Saamiset						
<i>Alle 3 kuukautta</i>	31 059	42 522	21 208	32 608	21 370	33 660
Keskuspankkirahoitukseen oikeuttavat saamistodistukset	2 726	2 487	798	2 287	822	2 266
Saamiset luottolaitoksilta	12 348	22 451	10 722	19 886	11 417	21 587
Saamiset yleisöltä ja julkisyhteisöiltä						
Vaadittaessa maksettavat	-	-	-	-	-	-
Muut	11 417	11 198	8 774	8 996	8 216	8 367
Saamistodistukset	4 568	6 386	914	1 440	914	1 439

	<i>Leonia-konserni</i>		<i>Leonia Pankki Oyj</i>				<i>Leonia Corporate Bank Oyj</i>	
	1998	1997	<i>Konserni</i>		<i>Emoyhtiö</i>		1998	1997
<i>3 – 12 kuukautta</i>	19 982	32 608	14 587	21 823	16 200	21 881	6 598	11 621
Keskuspankkirahoitukseen oikeuttavat saamistodistukset	2 083	4 523	1 786	3 064	1 998	3 057	297	1 459
Saamiset luottolaitoksilta	451	9 465	1 427	8 622	3 613	9 234	224	843
Saamiset yleisöltä ja julkisyhteisöiltä	10 474	10 250	7 985	6 268	7 154	5 648	2 489	3 982
Saamistodistukset	6 974	8 370	3 390	3 868	3 435	3 943	3 588	5 338
<i>1 – 5 vuotta</i>	52 366	62 472	34 552	36 457	33 585	35 714	19 008	26 015
Keskuspankkirahoitukseen oikeuttavat saamistodistukset	4 249	5 121	4 220	4 930	5 062	4 918	29	190
Saamiset luottolaitoksilta	2 473	2 189	1 854	742	1 854	1 529	620	1 448
Saamiset yleisöltä ja julkisyhteisöiltä	34 814	32 307	24 018	20 492	22 180	18 965	10 796	11 815
Saamistodistukset	10 830	22 855	4 461	10 292	4 489	10 303	7 564	12 562
<i>Yli 5 vuotta</i>	28 518	23 535	26 592	20 445	26 494	20 175	1 940	3 091
Keskuspankkirahoitukseen oikeuttavat saamistodistukset	5 464	2 740	5 426	2 498	5 990	2 498	38	242
Saamiset luottolaitoksilta	773	376	654	95	810	757	131	281
Saamiset yleisöltä ja julkisyhteisöiltä	19 402	17 265	18 042	15 070	17 229	14 143	1 361	2 196
Saamistodistukset	2 880	3 154	2 470	2 782	2 465	2 777	410	372
Velat								
<i>Alle 3 kuukautta</i>	80 644	92 275	74 175	87 545	74 142	87 466	7 051	5 796
Velat luottolaitoksille ja keskuspankeille	12 588	21 934	12 462	21 928	12 492	21 978	503	269
Velat yleisölle ja julkisyhteisöille	43 518	53 940	43 513	53 940	43 473	53 896	7	0
Yleiseen liikkeeseen lasketut velkakirjat	24 538	16 401	18 200	11 678	18 177	11 591	6 541	5 527
<i>3 – 12 kuukautta</i>	18 373	28 736	13 698	19 129	13 646	19 015	5 878	10 442
Velat luottolaitoksille ja keskuspankeille	1 636	5 379	1 636	5 379	1 636	5 379	1 200	–
Velat yleisölle ja julkisyhteisöille	3 782	1 192	3 780	1 189	3 775	1 188	2	3
Yleiseen liikkeeseen lasketut velkakirjat	12 955	22 165	8 283	12 561	8 235	12 448	4 675	10 439
<i>1 – 5 vuotta</i>	23 822	26 792	9 092	3 186	8 931	2 879	14 730	23 606
Velat luottolaitoksille ja keskuspankeille	90	729	90	466	90	466	–	263
Velat yleisölle ja julkisyhteisöille	6 981	212	6 974	203	6 968	171	7	9
Yleiseen liikkeeseen lasketut velkakirjat	16 751	25 851	2 029	2 517	1 873	2 242	14 722	23 334
<i>Yli 5 vuotta</i>	4 430	5 373	251	221	230	194	4 192	5 152
Velat luottolaitoksille ja keskuspankeille	84	7	97	7	97	7	–	–
Velat yleisölle ja julkisyhteisöille	131	142	118	127	97	126	13	15
Yleiseen liikkeeseen lasketut velkakirjat	4 215	5 224	37	86	37	61	4 178	5 138

37. Omaisuus- ja velkaerien jakaantuminen koti- ja ulkomaan rahan määräisiin eriin

	<i>Leonia-konserni</i>				<i>Leonia Corporate Bank Oyj</i>			
	1998		1997		1998		1997	
	Suomen raha	Ulkomaan raha	Suomen raha	Ulkomaan raha	Suomen raha	Ulkomaan raha	Suomen raha	Ulkomaan raha
Vastaavaa								
Keskuspankkirahoitukseen oikeuttavat saamistodistukset	16 221	–	14 871	–	2 293	–	2 091	–
Saamiset luottolaitoksilta	4 847	9 574	6 824	27 657	115	2 704	836	4 533
Saamiset yleisöltä ja julkisyhteisöiltä	51 343	24 688	44 855	26 166	4 081	13 208	4 463	15 732
Saamistodistukset	6 917	18 335	8 330	32 435	2 556	12 862	1 447	22 575
Muu omaisuus	12 743	3 403	12 225	4 876	991	1 964	689	2 554
Yhteensä	92 070	56 000	87 104	91 133	10 037	30 737	9 526	45 393
Emoyhtiö: Muu omaisuus / Suomen raha	8 517							
Vastattavaa								
Velat luottolaitoksille ja keskuspankeille	1 886	12 512	3 611	24 438	1 200	503	–	532
Velat yleisölle ja julkisyhteisöille	52 004	2 408	51 385	4 101	24	7	26	–
Yleiseen liikkeeseen lasketut velkakirjat	28 756	29 703	24 468	45 173	2 592	27 524	3 164	41 274
Velat, joilla on huonompi etuoikeus kuin muilla veloilla	1 014	2 785	1 212	3 441	614	510	789	542
Muut velat	3 784	3 723	5 679	5 606	296	2 865	350	3 684
Yhteensä	87 444	51 130	86 356	82 759	4 726	31 409	4 330	46 031
Emoyhtiö: Muut velat / Suomen raha	29							

	<i>Leonia Pankki Oyj</i>							
	<i>Konserni</i>				<i>Emoyhtiö</i>			
	<i>1998</i>		<i>1997</i>		<i>1998</i>		<i>1997</i>	
	Suomen raha	Ulkomaan raha	Suomen raha	Ulkomaan raha	Suomen raha	Ulkomaan raha	Suomen raha	Ulkomaan raha
Vastaavaa								
Keskuspankkirahoitukseen oikeuttavat saamistodistukset	13 928	–	12 780	–	13 873	–	12 739	–
Saamiset luottolaitoksilta	6 041	6 988	6 220	23 125	10 702	6 992	9 983	23 125
Saamiset yleisöltä ja julkisyhteisöiltä	47 262	11 487	40 392	10 434	43 368	11 411	36 766	10 357
Saamistodistukset	5 761	5 473	6 883	11 499	5 829	5 473	6 962	11 499
Muu omaisuus	11 871	1 446	11 536	2 390	10 206	1 444	10 272	2 387
Yhteensä	84 862	25 394	77 810	47 448	83 979	25 320	76 721	47 368
Vastattavaa								
Velat luottolaitoksille ja keskuspankeille	2 154	12 127	3 874	23 906	2 188	12 127	3 924	23 906
Velat yleisölle ja julkisyhteisöille	51 983	2 401	51 359	4 101	51 913	2 401	51 280	4 101
Yleiseen liikkeeseen lasketut velkakirjat	26 373	2 179	21 304	5 538	26 142	2 179	20 804	5 538
Velat, joilla on huonompi etuoikeus kuin muilla veloilla	400	2 275	423	2 899	400	2 275	403	2 899
Muut velat	3 630	865	5 390	1 798	3 497	865	5 256	1 798
Yhteensä	84 540	19 846	82 350	38 242	84 140	19 846	81 668	38 242

38. Taseeseen kirjaamattomat laskennalliset verosaamiset tilikauden päättyessä sekä tuloverot

	<i>Leonia-konserni</i>			<i>Leonia Pankki Oyj</i>				<i>Leonia Corporate Bank Oyj</i>	
	<i>Konserni</i>		<i>Emoyhtiö</i>	<i>Konserni</i>		<i>Emoyhtiö</i>		<i>1998</i>	<i>1997</i>
	<i>1998</i>	<i>1997</i>	<i>1998</i>	<i>1998</i>	<i>1997</i>	<i>1998</i>	<i>1997</i>	<i>1998</i>	<i>1997</i>
Laskennalliset verosaamiset	146	399	–	133	384	176	376	13	15
Tuloverot									
Varsinaisesta liiketoiminnasta	145	118	110	44	28	3	2	70	54
Satunnaisista eristä	–	–	–	–	–	–	–	–	–
Yhteensä	145	118	110	44	28	3	2	70	54

39. Velkojen vakuudeksi annettu omaisuus vakuuslajeittain ja velat, joiden vakuudeksi omaisuus on annettu ja muut omasta sekä konserniyhtiöiden puolesta annetut vakuudet tilikauden päättyessä

	<i>Leonia-konserni</i>		<i>Leonia Pankki Oyj</i>				<i>Leonia Corporate Bank Oyj</i>	
	<i>Konserni</i>		<i>Konserni</i>		<i>Emoyhtiö</i>		<i>1998</i>	<i>1997</i>
	<i>1998</i>	<i>1997</i>	<i>1998</i>	<i>1997</i>	<i>1998</i>	<i>1997</i>	<i>1998</i>	<i>1997</i>
Omaisuuksivakuudet								
Pantit	11 293	54	11 293	54	10 897	–	–	–
Kiinteistökiinnitykset	70	–	70	–	–	–	–	–
Muut omaisuusvakuudet	–	40	–	40	–	–	–	–
Yhteensä	11 363	94	11 363	94	10 897	–	–	–
Konserniyhtiöiden puolesta annetut omaisuusvakuudet	–	–	–	–	–	–	–	–
Velat ja sitoumukset, joiden vakuudeksi omaisuuserät on annettu								
Velat luottolaitoksille ja keskuspankeille	–	38	–	38	–	–	–	–
Yleiseen liikkeeseen lasketut velkakirjat	367	21	367	21	–	–	–	–
Ulkopuoliset velat ja sitoumukset	28	34	28	34	–	–	–	–
Muut sitoumukset								
Suomen Pankin päivänsisäinen sekkitililimiitti	8 800	–	8 800	–	8 800	–	–	–
Muut	1 057	–	1 057	–	1 057	–	–	–
Omaisuus, joka on myyty sitovin takaisinostoehdoin								
Saamistodistukset	1 194	4 330	1 194	4 330	1 194	4 330	–	–

40. Eläkesitoumuksista johtuvat vastuut 31.12.1998

Leonia Oyj:n ja Leonia Pankki Oyj:n henkilöstölle on järjestetty TEL-peruseläke ja lisäeläke Leonian Eläkesäätiössä (31.12.1998 saakka Postipankin Eläkesäätiö). Leonia Corporate Bank Oyj:n sekä muiden konserniyhtiöiden perus- ja lisäeläketurva on hoidettu vakuutuksilla.

Leonian Eläkesäätiön eläkevastuut 1 959 miljoonaa markkaa on täysin katettu. Työntantajien eläkesäätiölle maksamat kannatusmaksut vuodelta 1998 olivat 95,9 miljoonaa markkaa, josta Leonia Oyj:n osuus oli 3,7 miljoonaa markkaa ja Leonia Pankki Oyj:n osuus 92,2 miljoonaa markkaa. Leonia Pankin suorat eläkevastuut olivat 0,6 miljoonaa markkaa.

Vuoden 1999 alusta lukien myös Leonia Corporate Bank Oyj:n sekä muiden enemmistöomistukseen perustuvien konserniyhtiöiden henkilöstön eläketurva on järjestetty Leonian Eläkesäätiössä.

41. Taseen ulkopuoliset sitoumukset tilikauden päättyessä

	Leonia-konserni		Leonia Pankki Oyj				Leonia	
			Konserni		Emoyhtiö		Corporate Bank Oyj	
	1998	1997	1998	1997	1998	1997	1998	1997
Takaukset ja pantit	11 606	9 521	10 842	8 898	10 498	9 026	878	623
konserniyhtiöiden puolesta	224	166	224	166	157	166	-	-
osakkuusyhtiöiden puolesta	-	-	-	-	-	-	-	-
Arvopapereiden takaisinostositoumukset	-	-	-	-	-	-	-	-
Myönnetty nostamattomat luotot ja käyttämättömät limiitit sekä sitovat luottolupaukset	19 879	18 809	14 859	12 149	13 275	11 027	5 020	6 660
konserniyhtiöille	-	-	-	-	798	671	-	-
osakkuusyhtiöille	-	-	-	-	-	-	-	-
Merkintäsitoumukset	-	3 533	-	3 533	-	3 533	-	-
konserniyhtiöille	-	-	-	-	-	-	-	-
osakkuusyhtiöille	-	-	-	-	-	-	-	-
Muut sitoumukset	3 266	803	3 266	803	3 781	1 219	-	-
konserniyhtiöille tai niiden puolesta	-	-	-	-	515	418	-	-
osakkuusyhtiöille tai niiden puolesta	-	-	-	-	-	-	-	-
Annetut sitoumukset yhteensä	34 752	32 666	28 967	25 383	27 555	24 805	5 899	7 283
konserniyhtiöille tai niiden puolesta	224	166	224	166	1 470	1 254	-	-
osakkuusyhtiöille tai niiden puolesta	-	-	-	-	-	-	-	-

42. Johdannaisoimukset tilikauden päättyessä

	Leonia-konserni				Leonia Corporate Bank Oyj			
	1998		1997		1998		1997	
	Kohde-etuuksien arvot	Muut *)	Kohde-etuuksien arvot	Muut *)	Kohde-etuuksien arvot	Muut *)	Kohde-etuuksien arvot	Muut *)
	Suojaamis-		Suojaamis-		Suojaamis-		Suojaamis-	
	tarkoituksessa		tarkoituksessa		tarkoituksessa		tarkoituksessa	
	tehdyt		tehdyt		tehdyt		tehdyt	
Korkojohdannaiset								
Terminisopimukset	1 070	70 334	-	408 276	1 070	627	-	9 453
Optiosopimukset								
Ostetut	-	1 526	-	10 421	-	-	-	-
Asetetut	-	2 709	-	23 913	-	-	-	-
Koronvaihotosopimukset	24 752	100 805	41 199	148 379	18 493	-	25 367	800
Yhteensä	25 823	175 374	41 199	590 990	19 563	627	25 367	10 253
Valuuttajohdannaiset								
Terminisopimukset	377	82 950	3 088	152 372	2 305	-	4 111	-
Optiosopimukset								
Ostetut	-	928	-	4 194	-	-	-	-
Asetetut	-	1 435	-	4 596	-	-	-	-
Koron- ja valuuttavaihtosopimukset	39 531	3 579	59 417	7 894	36 099	285	53 497	189
Yhteensä	39 908	88 891	62 505	169 056	38 404	285	57 608	189
Osakejohdannaiset								
Terminisopimukset	-	-	5	24	-	-	-	24
Optiosopimukset								
Ostetut	-	-	-	70	-	-	-	-
Yhteensä	-	-	5	94	-	-	-	24

*) Arvostettu markkinahintaan

	<i>Leonia-konserni</i>				<i>Leonia Corporate Bank Oyj</i>			
	<i>1998</i>		<i>1997</i>		<i>1998</i>		<i>1997</i>	
	Sopimusten luottovasta-arvot	Sopimusten riskipainotetut arvot	Sopimusten luottovasta-arvot	Sopimusten riskipainotetut arvot	Sopimusten luottovasta-arvot	Sopimusten riskipainotetut arvot	Sopimusten luottovasta-arvot	Sopimusten riskipainotetut arvot
Korkeajohdannaiset sopimukset	2 523	645	5 008	1 440	700	186	742	211
Valuuttajohdannaiset sopimukset	7 227	2 049	10 210	2 865	3 498	991	4 218	1 182

	<i>Konserni</i>				<i>Emoyhtiö</i>			
	<i>1998</i>		<i>1997</i>		<i>1998</i>		<i>1997</i>	
	Kohde-etuuksien arvot	Muut *)	Kohde-etuuksien arvot	Muut *)	Kohde-etuuksien arvot	Muut *)	Kohde-etuuksien arvot	Muut *)
	Suojaamis-	tarkoituksessa tehdyt	Suojaamis-	tarkoituksessa tehdyt	Suojaamis-	tarkoituksessa tehdyt	Suojaamis-	tarkoituksessa tehdyt
<i>Korkeajohdannaiset</i>								
Terminisopimukset	-	69 707	-	398 824	-	69 775	-	398 824
Optiosopimukset								
Ostetut	-	1 526	-	10 421	-	1 526	-	10 421
Asetetut	-	2 709	-	23 913	-	2 709	-	23 913
Koronvaihtosopimukset	7 719	100 805	15 832	148 979	7 719	100 805	15 832	149 174
Yhteensä	7 719	174 747	15 832	582 137	7 719	174 816	15 832	582 332
<i>Valuuttajohdannaiset</i>								
Terminisopimukset	-	84 864	-	152 372	-	84 864	-	152 372
Optiosopimukset								
Ostetut	-	928	-	4 194	-	928	-	4 194
Asetetut	-	1 435	-	4 596	-	1 435	-	4 596
Koron- ja valuutanvaihtosopimukset	3 432	3 294	5 920	7 705	3 432	3 404	5 920	7 725
Yhteensä	3 432	90 521	5 920	168 867	3 432	90 631	5 920	168 888
<i>Osakejohdannaiset</i>								
Terminisopimukset	-	-	5	-	-	-	5	-
Optiosopimukset								
Ostetut	-	-	-	70	-	-	-	70
Yhteensä	-	-	5	70	-	-	5	70

*) Arvostettu markkinahintaan

	Sopimusten luottovasta-arvot	Sopimusten riskipainotetut arvot	Sopimusten luottovasta-arvot	Sopimusten riskipainotetut arvot	Sopimusten luottovasta-arvot	Sopimusten riskipainotetut arvot	Sopimusten luottovasta-arvot	Sopimusten riskipainotetut arvot
Korkeajohdannaiset sopimukset	1 873	469	4 369	1 238	1 874	469	4 371	1 238
Valuuttajohdannaiset sopimukset	3 777	1 072	6 056	1 715	3 778	1 072	6 063	1 717

43. Henkilöstöä sekä toimi- ja valvontaelinten jäseniä koskevat tiedot

Henkilöstön lukumäärä

	<i>Leonia-konserni</i>				<i>Leonia Corporate Bank Oyj</i>			
	<i>Konserni</i>		<i>Emoyhtiö</i>		<i>1998</i>		<i>1997</i>	
	Tilikautena keskimäärin	Muutos tilikautena	Tilikautena keskimäärin	Muutos tilikautena	Tilikautena keskimäärin	Muutos tilikautena	Tilikautena keskimäärin	Muutos tilikautena
Kokoaikainen henkilöstö	4 887	- 344	98	98	103	- 28	131	3
Osa-aikainen henkilöstö	140	- 41	1	1	-	- 17	17	3
Yhteensä	5 027	- 385	99	99	103	- 45	148	6

	<i>Konserni</i>				<i>Emoyhtiö</i>			
	<i>1998</i>		<i>1997</i>		<i>1998</i>		<i>1997</i>	
	Tilikautena keskimäärin	Muutos tilikautena	Tilikautena keskimäärin	Muutos tilikautena	Tilikautena keskimäärin	Muutos tilikautena	Tilikautena keskimäärin	Muutos tilikautena
Kokoaikainen henkilöstö	4 686	- 414	5 100	- 502	4 237	- 446	4 683	- 516
Osa-aikainen henkilöstö	139	- 25	164	- 11	124	- 32	156	- 8
Yhteensä	4 825	- 439	5 264	- 513	4 361	- 478	4 839	- 524

Henkilöstön jakautumat toimialoittain ja markkina-alueittain on esitetty liitetiedon 10 yhteydessä.

Toimi- ja valvontaelinten jäsenten saamat palkat ja palkkiot henkilösivukuuluineen sekä heidän osaltaan syntyvät tai tehdyt eläkesitoumukset

	Leonia-konserni		Leonia Pankki Oyj		Leonia
					Corporate Bank Oyj
	Konserni 1998	Emoyhtiö 1998	Konserni 1998	Emoyhtiö 1998	1998
Palkat ja palkkiot sekä eläke- ja muut henkilösivukulut yhteensä					
Hallintoneuvoston jäsenet ja varajäsenet	0	–	0	0	–
Hallituksen jäsenet ja varajäsenet sekä toimitusjohtajat ja varatoimitusjohtajat	21	5	12	8	4
Yhteensä	21	5	12	8	4
josta taloudellisen tuloksen perusteella	–	–	–	–	–

Leonia Oyj:n hallituksen puheenjohtaja ja toimitusjohtaja, Leonia Pankki Oyj:n toimitusjohtaja ja johtokunnan jäsenet sekä Leonia Corporate Bank Oyj:n toimitusjohtaja kuuluvat Leonian Eläkesäätiön toimintapiiriin. Tämän lisäksi heidän eläketurvaansa on täydennetty eläkevakuutuksella, josta johtuva vastuu on 15,8 miljoonaa markkaa.

Toimi- ja valvontaelinten jäsenille myönnetyt luotot ja takaukset 31.12.1998

	Leonia-konserni		Leonia Pankki Oyj		Leonia
					Corporate Bank Oyj
	Konserni	Emoyhtiö	Konserni	Emoyhtiö	
Luotot					
Hallintoneuvoston jäsenet ja varajäsenet	3	–	3	3	–
Hallituksen jäsenet ja varajäsenet sekä toimitusjohtajat ja varatoimitusjohtajat	14	–	13	1	1
Tilintarkastajat	–	–	–	–	–
Yhteensä	16	–	16	4	1
Takaukset	–	–	–	–	–

Toimi- ja valvontaelinten jäseniltä luotoista peritty vuotuinen korko on vähintään saman suuruinen kuin tuloverolain 67 §:ssä tarkoitetulta työsuhdelainalta edellytetään, jotta ei synny veronalaista korkoetua. Myös muut lainaehdot vastaavat konsernissa vahvistettuja työsuhdelainojen ehtoja.

44. Pysyviin vastaaviin kuuluvat osakkeet ja osuudet 31.12.1998

Yritys, kotipaikka, toimiala

	Viite	Omistusosuus kaikista osakkeista %	Osakkeiden yhteenlaskettu kirjanpitoarvo milj. mk
Leonia Oyj:n suoraan omistamat tytäryhtiöt			
Leonia Corporate Bank Oyj, Helsinki, pankkitoiminta	1	100	4 502
Leonia Pankki Oyj, Helsinki, pankkitoiminta	1	100	3 803
Leonia Corporate Bank Oyj:n tytäryhtiöt			
Kiinteistö Oy Teohypo Oy, Helsinki, kiinteistöyhtiö	3	100	71
Leonia Pankki Oyj:n tytäryhtiöt			
AJM Industry Ltd, Inchon, Etelä-Korea, muovituotteiden valmistus	3	80	4
Asunto Oy Nokian Viholan kenttä, Nokia, kiinteistöyhtiö	3	100	0
Asunto Oy Nokian Viholanniitty, Nokia, kiinteistöyhtiö	3	100	0
Capsella Invest Oy, Helsinki, kiinteistöjen vuokraus ja hallinta	1	100	1
Helsingin Yrittäjätalo Oy, Helsinki, kiinteistöyhtiö	4	54	39
Kiinteistö Oy Hervannan Tieteenkatu 1, Tampere, kiinteistöyhtiö	1	100	67
Kiinteistö Oy Kaivokatu 6, Helsinki, kiinteistöyhtiö	1	100	191
Kiinteistö Oy Kaivokatu 8, Helsinki, kiinteistöyhtiö	1	82	252

	Viite	Omistusosuus kaikista osakkeista %	Osakkeiden yhteenlaskettu kirjanpitoarvo milj. mk
Kiinteistö Oy Keskuskatu 6, Helsinki, kiinteistöyhtiö	1	100	166
Kiinteistö Oy Salon Örninkatu 15, Salo, kiinteistöyhtiö	1	100	69
Kiinteistö Oy Taalintehtaankatu, Turku, kiinteistöyhtiö	1	100	0
Leonia Henkivakuutus Oy, Helsinki, vakuutustoiminta	2	90	157
Leonia Kortti Oy, Helsinki, luottokorttitoiminta	1	100	132
Leonia Kuntapankki Oyj, Helsinki, kuntaluototus	1	100	40
Leonia MB Group Oy, Helsinki, rahoitus- ja sijoitustoiminta	1	100	50
Leonia Rahoitus Oy, Helsinki, rahoitusyhtiötoiminta	1	100	150
Leonia Rahastoyhtiö Oy, Helsinki, sijoitusrahastotoiminta	1	67	8
MB Equity Partners Oy, Helsinki, pääomarahastojen hallinnointi	1	40	0
MB Mezzanine Fund Ky, Helsinki, välirahoitustoiminta	1	100	145
MB Mezzanine Fund II Ky, Helsinki, välirahoitustoiminta	1	60	41
Nokian Hotelliikiinteistö Oy, Nokia, kiinteistöjen vuokraus ja hallinta	4	100	9
Nokian Kylpylähotelli Oy, Nokia, hotellitoiminta	3	100	5
Oulunkylän Toimistokeskus Oy, Helsinki, kiinteistöyhtiö	1	100	4
Postipankki Capital Fund Management Company S.A., Luxemburg, sijoitusrahastotoiminta	1	70	0
Postipankki U.S. Inc, Delaware, muu rahoitustoiminta	1	100	0
PSP-Rahastoyhtiö Oy, Helsinki, sijoitusrahastotoiminta	1	100	10
PSP (U.K.) Leasing Ltd, Lontoo, rahoitusyhtiötoiminta	1	100	0
PSP (U.K.) Nominees Ltd, Lontoo, muu rahoitustoiminta	1	100	0
PSW Kiinteistömaailma Oy, Helsinki, asuntojen ja kiinteistöjen välitys	2	100	2
Tietoleonia Oy, Espoo, tietotekniset palvelut	1	40	1

Leonia Corporate Bank Oyj:n omistusyhteisyritykset

Asunto Oy Mäntypaudentie 15, Helsinki, kiinteistöyhtiö	3	25	3
WD Power Management Oy, rahoitus- ja sijoitustoiminta	3	22	0

Leonia Pankki Oyj:n omistusyhteisyritykset

Automatia Pankkiautomaatit Oy, Helsinki, elektroniset pankkipalvelut	2	33	30
Keravan Kauppakeskus Oy, Kerava, kiinteistöyhtiö	2	22	20
MB Equity Fund Ky, Helsinki, pääomasijoitustoiminta	2	21	4
Toimiraha Oy, Helsinki, elektroniset pankkipalvelut	2	33	13

- 1 Yhdistelty konsernitilinpäätökseen rivi riviltä
2 Yhdistelty konsernitilinpäätökseen pääomaosuusmenetelmällä
3 Konsernitilinpäätöksen ulkopuolella, taseen loppusumma alle 60 miljoonaa markkaa
4 Konsernitilinpäätöksen ulkopuolella Rahoitustarkastuksen luvalla

Muut pysyviin vastaaviin kuuluvat osakkeet ja osuudet

	Omistusosuus kaikista osakkeista %	Osakkeiden yhteenlaskettu kirjanpitoarvo milj. mk	Oma pääoma viimeksi laaditun tilinpäätöksen mukaan ¹⁾ milj. mk	Tilikauden voitto/tappio viimeksi laaditun tilinpäätöksen mukaan ¹⁾ milj. mk
Leonia Corporate Bank Oyj:n omistamat osakkeet				
Teollisen Yhteistyön Rahasto Oy, Helsinki, sijoitus- ja kehitysyhtiö	3	10	334	9
Muut yhtiöt, 9 kpl		1		
Leonia Pankki Oyj:n omistamat osakkeet				
Eurocard Oy, Helsinki, luottokorttitoiminta	10	4	46	9
HEX Oy, Helsinki, arvopaperi- ja johdannaispörssi, selvitysyhtiö	7	13	178	0
Itä-Pasilan Pysäköinti Oy, Helsinki, pysäköintitalo	3	2	18	1
Luottokunta Osuuskunta, Helsinki, luottokorttitoiminta	9	4	378	69
Muut yhtiöt, 70 kpl		11		

¹⁾ Tiedot perustuvat pääosin vuoden 1997 tilinpäätöstitoihin.

Konsernitilinpäätökseen yhdistelemättä jätetyt tytäryhtiöt

Rahoitustarkastuksen luvalla yhdistelemättä jätetyt yhtiöt.

	Helsingin Yrittäjätalo Oy	Nokian Hotelli- Kiinteistö
Tuloslaskelma		
Liikevaihto	4	14
Muuttuvat kulut	–	–
Kiinteät kulut	2	0
Poistot	3	0
Rahoitustuotot ja -kulut	0	–4
Tilikauden voitto/tappio	–1	9
Tase		
Käyttöomaisuus	74	120
Vaihto- ja rahoitusomaisuus	0	4
Oma pääoma	73	51
Vieras pääoma	1	74

Yhtiöiden poisjättämisellä ei ole ollut merkittävää vaikutusta Leonia-konsernin toiminnan tulokseen eikä taloudelliseen asemaan. Yhtiöt on hankittu saatavien turvaamiseksi. Yhtiöiden osakkeiden kirjanpitoarvot vastaavat niiden todennäköisiä luovutusarvoja.

Muut konsernitilinpäätökseen yhdistelemättä jätetyt tytäryhtiöt, joiden taseen loppusumma alittaa 60 miljoonaa markkaa.

	<i>Leonia-konserni</i>		<i>Leonia Pankki -konserni</i>	
	Yhtiöiden lukumäärä	Taseiden loppusumma yhteensä	Yhtiöiden lukumäärä	Taseiden loppusumma yhteensä
Asunto- ja kiinteistöyhtiöt	58	651	57	625
Muut yhtiöt	4	13	4	13

45. Leonia Pankki Oyj:n harjoittama notariaattitoiminta

Leonia Oyj:n tarjoamat omaisuudenhoitopalvelut:

- Asiakkaan ja pankin väliseen sopimukseen perustuvat omaisuudenhoitopalvelut, jotka käsittävät sijoitustoiminnan suunnittelun, toteutuksen ja siitä raportoinnin
- Sijoitusrahastotoiminta
- Omaisuuden säilytyspalvelut

Pankilla ei ollut toisille asiakkaille luotoksi välitettyjä asiakasvaroja tilikauden päättyessä.

46. Konserniin kuuluvia luottolaitoksia koskevat tiedot

Leonia Pankki Oyj ja Leonia Corporate Bank Oyj kuuluvat Leonia-konserniin, jonka emoyhtiö on Leonia Oyj. Yhtiöiden kotipaikka on Helsinki.

Muut konsernitilinpäätökseen yhdistellyt tytäryhtiöt kuuluvat Leonia Pankki -alakonserniin, jonka emoyhtiö on Leonia Pankki Oyj.

Leonia Oyj:n ja Leonia Pankki Oyj:n konsernitilinpäätösten jäljennökset sekä Leonia Corporate Bank Oyj:n tilinpäätöksen jäljennös on saatavissa Leonian pääkonttorista Eteläesplanadi 8, 00007 HELSINKI, telefex 0204 25 2608.

47. Muilta konserniyrityksiltä saadut korkotuotot ja oman pääoman ehtoisten sijoitusten tuotot sekä niille suoritetut korkokulut tilikauden aikana

	<i>Leonia Oyj</i>		<i>Leonia Pankki Oyj</i>	
	1998		1998	1997
Saadut korkotuotot	–		195	129
Tuotot oman pääoman ehtoisista sijoituksista	393		52	20
Suoritetut korkokulut	–		–58	–1
Yhteensä	393		188	147

Luvuissa ei ole huomioitu tuottoja ja kuluja tytäryhtiöiltä, joita ei ole konsolidoitu.

Leonia Pankki Oyj:n korkotuotot ja -kulut sisältävät myös Leonia Oyj:ltä ja Leonia Corporate Bank Oyj:ltä saadut ja niille maksetut korot.

48. Saamiset muilta konserniyrityksiltä samoin kuin velat niille tilikauden päättyessä tase-erien mukaan eriteltyinä

	Leonia Oyj		Leonia Pankki Oyj	
	1998	1998	1997	1997
Saamiset				
Saamiset luottolaitoksilta ja keskuspankeilta	165	5 876	3 775	
Saamiset yleisöltä ja julkisyhteisöiltä		228	224	
Saamistodistukset		321	125	
Muut varat	10	1	1	
Siirtosaamiset ja maksetut ennakot	36	110	41	
Yhteensä	211	6 537	4 166	
Velat				
Velat luottolaitoksille ja keskuspankeille		420	88	
Velat yleisölle ja julkisyhteisöille		39	28	
Yleiseen liikkeeseen lasketut velkakirjat		11	2	
Muut velat	3	53	14	
Siirtovelat ja saadut ennakot	19	68	4	
Pääomallainat		1 200	-	
Yhteensä	22	1 791	135	

Luvuissa ei ole huomioitu saamia ja velkoja koskien tytäryhtiöitä, joita ei ole konsolidoitu.

Leonia Pankki Oyj:n saamiset ja velat sisältävät myös saamiset ja velat Leonia Oyj:ltä ja Leonia Corporate Bank Oyj:ltä.

49. Leonia-konsernin muodostuminen

Suomen valtio perusti joulukuussa 1997 PV Yhtymä Oyj -nimisen, luottolaitoslain 4 §:ssä tarkoitetun omistusyhteisön. 18.12.1997 toteutetulla omistusjärjestelyllä valtio luovutti PV Yhtymälle omistamansa Postipankin ja Suomen Vientiluoton osakkeet ja merkitsi PV Yhtymän koko osakekannan. PV Yhtymä Oyj ei harjoittanut liiketoimintaa vuonna 1997 ja sen ensimmäinen tilikausi päättyi 31.12.1998.

Vuoden 1998 aikana emoyhtiön nimi muutettiin Leonia Oyj:ksi, Postipankki Oyj Leonia Pankki Oyj:ksi ja Suomen Vientiluotto Oyj ensin Leonia Yrityspankiksi ja myöhemmin Leonia Corporate Bank Oyj:ksi.

Leonia Pankki Oyj ja Leonia Corporate Bank Oyj on yhdistetty Leonia Oyj:n konsernitilinpäätökseen yhdistämismenettelmällä (pooling). Tällöin yhdistyneiden yhtiöiden tilinpäätösluvut on sisällytetty konsernitilinpäätökseen sekä yhdistämisvuodelta että sitä aikaisemmilta vertailuvuosilta ikäänkuin yhtiöt olisivat olleet yhdistyneinä jo ensimmäisen vertailukauden alussa. Omien pääomien jatkuvuus säilyy, eikä konserniaktiivaa synny.

Avainluvut yhdistymistä edeltäneeltä vuodelta 1997:

	Postipankki- konserni	Suomen Vientiluotto	PV- konserni
Rahoituskate	2 210	371	2 581
Muut tuotot	1 072	77	1 149
Toimintakulut	- 2 684	- 121	- 2 805
Luotto- ja takaustappiot	54	- 47	7
Tuotot pääomaosuusmenetelmällä yhdistetyistä yhtiöistä	15		15
Liikevoitto	668	280	948
Oma pääoma 31.12.1997 ¹⁾	4 525	4 457	8 881
Tasesumma 31.12.1997	125 258	54 920	178 237

¹⁾ Sisältää vapaaehtoiset varaukset lykätyllä verovelalla vähennettynä

50. Tytär- ja osakkuusyrietykset

Konsernitulokseen yhdistellyt tytär- ja osakkuusyrietykset, yhdistämismenettely sekä selvitykset omistuksista on esitetty liitetietojen kohdassa 44. Konsernitilinpäätöksen ulkopuolelle jätetyt tytäryrietykset on esitetty liitetietojen kohdassa 44.

51. Muut muutokset konsernin rakenteessa

Suomen Tilirahoitus Oy fuusioitiin 30.4.1998 Suomen Tililuotto Oy:öön ja yhtiön nimi muutettiin Leonia Kortti Oy:ksi. Leonia MB Group perusti 10.6.1998 välirahoitusyhtiö MB Mezzanine Fund II Ky:n. Konsernin omistusosuus yhtiössä on 60 prosenttia ja sijoitusten arvo 31.12.1998 oli 41,1 miljoonaa markkaa.

Välirahoitusyhtiö MB Mezzanine Fund Ky suljettiin uusilta sijoituksilta, kokonaissijoitusten arvo oli sulkemishetkellä 145,5 miljoonaa markkaa. MB Equity Partners Oy:n osakepääomaa korotettiin 30.12.1998 tehdyllä päätöksellä 500 000 markkaan. Konsernin omistusosuus (40 %) säilyi ennallaan.

Leonia Henkivakuutus Oy:n osakepääomaa on korotettu 26.1. ja 30.12.1998 tehdyillä päätöksillä yhteensä 100 000 000 markalla. Korotusten jälkeen yhtiön osakepääoma on 170 miljoonaa markkaa ja Leonia Pankki Oyj:n omistusosuus yhtiöstä nousi 90 prosenttiin.

HALLINTO JA ORGANISAATIO 1.3.1999

LEONIA OYJ

Hallitus *)

Eino Keinänen, 59
valtiotieteen kandidaatti,
hallituksen puheenjohtaja, Leonia Oyj

Raimo Sailas, 53
valtiotieteen kandidaatti,
valtiosihteerin, valtiovarainministeriö,
hallituksen varapuheenjohtaja

Matti Vuoria, 47
varatuomari,
hallituksen puheenjohtaja, Fortum Oyj,
hallituksen varapuheenjohtaja

Eva Liljebloom, 41
kauppatieteiden tohtori,
professori, Svenska handelshögskolan

Esko Mäkeläinen, 52
kauppatieteiden maisteri,
johtaja, Stora Enso Oyj

Anssi Soila, 49
diplomi-insinööri, ekonomi

Ossi Virolainen, 54
ekonomi, oikeustieteen kandidaatti,
varapääjohtaja, Outokumpu Oyj

Varajäsenet:

Harri Pynnä, 42
varatuomari,
lakiasianjohtaja, Fortum Oyj

Jarmo Väisänen, 47
valtiotieteen lisensiaatti,
finanssineuvos, valtiovarainministeriö

*) Kaikkien hallituksen jäsenten toimikausi
Leonia Oyj:ssä päättyy vuonna 1999
pidettävään varsinaisen yhtiökokouksen
päätyessä.

Tilintarkastajat

Tilintarkastajien Oy - Ernst & Young
KHT-yhteisö

vastuunalaisena tilintarkastajana
Jorma Jäske
KHT, kauppatieteiden maisteri

Pekka Luoma
KHT, ekonomi

Kunto Pekkala
KHT, ekonomi

Varatilintarkastaja:

Mikael Holmström
KHT, diplomiekonomi

LEONIA PANKKI OYJ

Hallintoneuvosto

Anssi Rauramo, 46
liikunnanopettaja,
liikuntajohtaja, Helsingin kaupungin liikun-
tavirasto,
hallintoneuvoston puheenjohtaja, 2001 *)

Antti Paasio, 50
kauppatieteiden tohtori,
professori, Turun kaupakorkeakoulu,
Yritystoiminnan tutkimus- ja koulutus-
keskus,
hallintoneuvoston varapuheenjohtaja,
2001 *)

Ann-Sofi Hurme, 46
diplomikirjeenvaihtaja,
yrittäjä, Hurme Yhtiöt Oy, 2001 *)

Tuulikki Kannisto, 58
johtaja, Suomen Ammattiliittojen Keskus-
järjestö SAK ry, 1999 *)

Jarmo Kilpelä, 42
kauppatieteiden maisteri,
finanssineuvos, valtiovarainministeriö,
1999 *)

Mari Kiviniemi, 30
valtiotieteen maisteri,
kansanedustaja, 2001 *)

Raimo Liikkanen, 56
yhteiskuntatieteiden maisteri,
kansanedustaja, 2000 *)

Juhani Nyyssönen, 49
kauppatieteiden maisteri,
yritystutkija, Leonia Pankki Oyj,
henkilöstön edustaja hallintoneuvostossa,
2000 *)

Maija Perho, 50
valtiotieteen maisteri,
kansanedustaja, 1999 *)

Jarmo Rantanen, 51
yhteiskuntatieteiden maisteri,
markkinointijohtaja, Leonia Pankki Oyj,
henkilöstön edustaja hallintoneuvostossa,
1999 *)

Asko Saviaho, 57
kauppatieteiden maisteri,
pääjohtaja, Suomen Posti Oy, 2000 *)

Pertti Valtonen, 50
diplomi-insinööri,
teollisuusneuvos, kauppa- ja teollisuus-
ministeriö, 2000 *)

Jukka Wuolijoki, 54
oikeustieteen kandidaatti,
pääjohtaja, Valtiokonttori, 2000 *)

*) *Vuosiluku hallintoneuvoston jäsenen
kohdalla ilmaisee toimikauden päättymisvuo-
den. Jäsenen toimikausi kestää valitsemisesta
seuraavan kolmannen varsinaisen
yhtiökokouksen päättymiseen saakka.*

Johtokunta

Harri Hollmén, 49
varatuomari,
konsernijohtaja, Leonia Oyj,
johtokunnan puheenjohtaja

Pentti Hakkarainen, 40
varatuomari, kauppatieteiden maisteri,
toimitusjohtaja,
johtokunnan varapuheenjohtaja

Ilkka Hallavo, 43
ekonomi,
varatoimitusjohtaja

Matti Inha, 49
oikeustieteen kandidaatti,
pankinjohtaja

Jarmo Lankinen, 47
ekonomi, oikeustieteen kandidaatti,
pankinjohtaja

Maarit Näkyvä, 45
kauppatieteiden maisteri,
pankinjohtaja

Jussi Osola, 50
valtiotieteen kandidaatti,
pankinjohtaja

Jukka Räihä, 51
varatuomari,
pankinjohtaja

Orvo Siimestö, 55
kauppatieteiden maisteri,
pankinjohtaja,
toimitusjohtaja,
Leonia Corporate Bank Oyj

Tilintarkastajat

Tilintarkastajien Oy - Ernst & Young
KHT-yhteisö

vastuunalaisena tilintarkastajana
Jorma Jäske
KHT, kauppatieteiden maisteri

Kunto Pekkala
KHT, ekonomi

Pekka Räisänen
KHT, taloustieteiden maisteri

Varatilintarkastaja:

Mikael Holmström
KHT, diplomiekonomi

LEONIA CORPORATE BANK OYJ

Hallitus *)

Harri Hollmén, 49
varatuomari,
konsernijohtaja, Leonia Oyj,
hallituksen puheenjohtaja

Pentti Hakkarainen, 40
varatuomari, kauppatieteiden maisteri,
toimitusjohtaja, Leonia Pankki Oyj,
hallituksen varapuheenjohtaja

Orvo Siimestö, 55
kauppatieteiden maisteri,
toimitusjohtaja

Matti Copeland, 37
kauppatieteiden maisteri,
johtaja

Matti Virtanen, 50
ekonomi,
johtaja

*) *Kaikkien hallituksen jäsenten toimikausi
Leonia Corporate Bank Oyj:ssä päättyy
vuonna 1999 pidettävään varsinaisen yhtiöko-
kouksen päättymiseen.*

Tilintarkastajat

Pekka Luoma
KHT, ekonomi

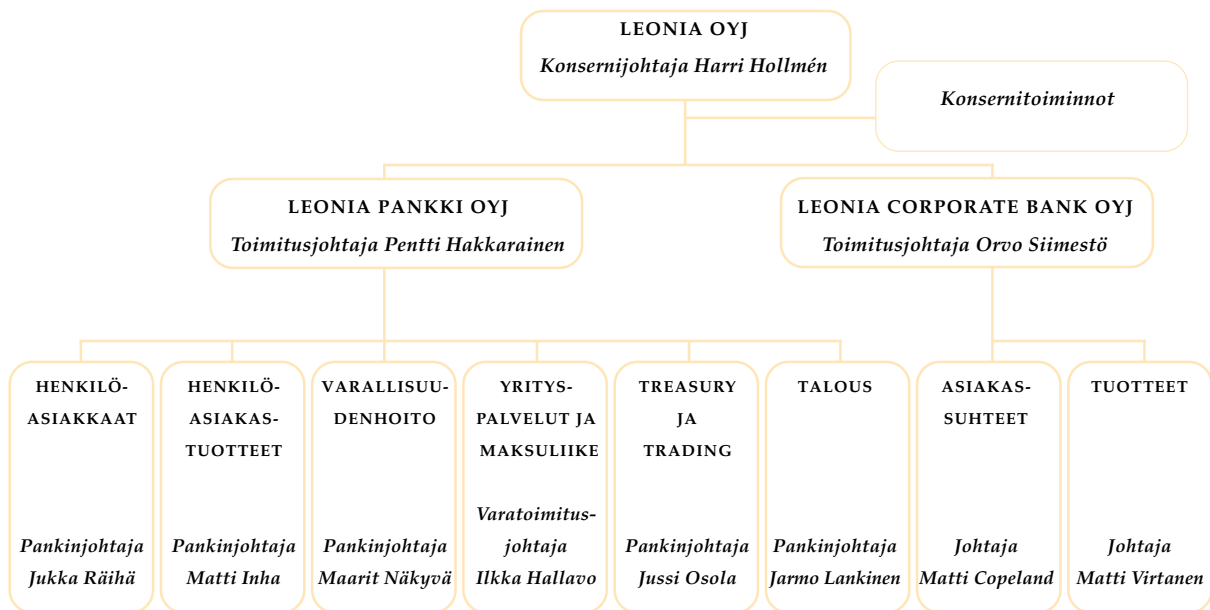
Erkka Talvinko
KHT, kauppatieteiden maisteri

Varatilintarkastajat:

Tilintarkastajien Oy – Ernst & Young
KHT-yhteisö

Marja Tikka
KHT, ekonomi

LEONIA-KONSERNI 1.3.1999



Konsernitoiminnot

Suunnittelu, talous ja riskien valvonta

Peter Johansson

Ekonomistit, eläkeasiat ja yhteiskuntasuhteet

Eero Tuomainen

Viestintä

Matti Saarinen

Sisäinen tarkastus

Pertti Öman

LEONIA SUOMESSA

www.leonia.fi

LEONIA OYJ

Eteläesplanadi 8, 00007 HELSINKI
vaihte 0204 2511, telefax 0204 25 2608

LEONIA PANKKI OYJ

Unioninkatu 22, 00007 HELSINKI
vaihte 0204 2511, telefax 0204 25 2608

LEONIA CORPORATE BANK OYJ

Eteläesplanadi 8, 00007 HELSINKI
vaihte 0204 2511, telefax 0204 25 2608

PUHELINPANKKI

0200 2580

HENKILÖASIAKASKONTTORIT

Eteläinen Suomi

Espoo-Espoon keskus
Espoo-Tapiola
Helsinki-Hakaniemi
Helsinki-Itäkeskus
Helsinki-Kaivokatu
Helsinki-Kamppi
Helsinki-Malmi
Helsinki-Pasila
Helsinki-Pitäjänmäki
Helsinki-Roobertinkatu
Helsinki-Töölö
Helsinki-Unioninkatu
Vantaa-Martintlaakso
Vantaa-Myyrämäki
Vantaa-Tikkurila
Hyvinkää
Järvenpää
Karkkila
Kerava
Lahti
Lohja
Raisio
Salo
Turku
Turku-Eerikinkatu
Turku-Portsa

Itäinen Suomi

Hamina
Iisalmi
Imatra
Joensuu
Kotka
Kouvola
Kuopio
Lappeenranta

Mikkeli
Pieksämäki
Savonlinna
Varkaus

Läntinen Suomi

Hämeenlinna
Jyväskylä
Kankaanpää
Kokkola
Mänttä
Pori
Rauma
Seinäjoki
Tampere
Tampere-Hervanta
Tampere-Kauppakatu
Tampere-Koskikeskus
Vaasa
Valkeakoski
Äänekoski

Pohjoinen Suomi

Kajaani
Kemi
Kemijärvi
Kuusamo
Oulu
Raahe
Rovaniemi
Sotkamo
Tornio
Ylivieska

YRITYSKONTTORIT

Espoo
Helsinki-Keskusta
Itä-Helsinki
Länsi-Helsinki
Pohjois-Helsinki
Vantaa
Etelä-Savo, Mikkeli
Kaakkois-Suomi, Kouvola
Kanta-Häme, Hämeenlinna
Keski-Suomi, Jyväskylä
Keski-Uusimaa, Järvenpää
Lahti
Lappi, Rovaniemi
Lounais-Suomi, Turku
Länsi-Uusimaa, Lohja
Oulu
Pirkanmaa, Tampere
Pohjanmaa, Vaasa
Pohjois-Karjala, Joensuu
Pohjois-Savo, Kuopio
Satakunta, Pori
Seinäjoki

VARAINHOITOYKSIKÖT

Espoo
Helsinki
Joensuu
Jyväskylä
Kotka
Kuopio
Mikkeli
Oulu
Rovaniemi
Salo
Tampere
Turku
Vantaa

Leonia Pankin henkilöasiakaskonttoreiden,
yrityskonttoreiden ja varainhoitoyksiköiden
yhteystiedot löytyvät Internetistä
<http://www.leonia.fi>.

LEONIA PANKIN TYTÄRYHTIÖT

Leonia Henkivakuutus Oy

Fabianinkatu 8, 00007 HELSINKI
vaihte 0204 25 6099
telefax 0204 25 6299
toimitusjohtaja Arto Jurttila

Leonia Kortti Oy

Jääkärintkatu 4, 00150 HELSINKI
vaihte (09) 618 700
telefax (09) 618 70411
toimitusjohtaja Kimmo Autio

Leonia Kuntapankki Oyj

Fabianinkatu 23, 00007 HELSINKI
vaihte 0204 2511
telefax 0204 25 5272
toimitusjohtaja Pertti Mattila

Leonia MB Group Oy

Fabianinkatu 23, 00150 HELSINKI
vaihte (09) 131 011
telefax (09) 1310 1310
toimitusjohtaja Juhani Suomela

Leonia Rahoitus Oy

Jääkärintkatu 4, 00150 HELSINKI
vaihte (09) 17 311
telefax (09) 656 489
toimitusjohtaja Pasi Väre

LEONIA ULKOMAILLA

Leonia Rahastoyhtiö Oy

Eteläesplanadi 8, 00007 HELSINKI
vaihde 0204 2511
telefax (09) 622 1158
toimitusjohtaja Susanna Miekk-oja

PSP-Rahastoyhtiö Oy

Eteläesplanadi 8, 00007 HELSINKI
vaihde 0204 2511
telefax (09) 622 1158
toimitusjohtaja Susanna Miekk-oja

Postipankki Capital Fund Management Company S.A.

Eteläesplanadi 8, 00007 HELSINKI
vaihde 0204 2511
telefax (09) 622 1158

PSW Kiinteistömaailma Oy

Annankatu 25, 00100 HELSINKI
vaihde (09) 6122 150
telefax (09) 6122 1530
toimitusjohtaja Paavo Aunola

Tietoleonia Oy

Tuomarilantie 19, 02760 ESPOO
vaihde (09) 859 500
telefax (09) 85950 211
toimitusjohtaja Anja Ahola

SIVUKONTTORIT

Leonia Bank plc, London Branch

10/12 Little Trinity Lane
London EC4V 2DH
UNITED KINGDOM
vaihde 990 44 171 489 0303
telefax 990 44 171 489 1142
sivukonttorin johtaja Lauri Piekkari

Leonia Bank plc, New York Branch

153 East 53rd Street
New York, NY 10022
USA
vaihde 990 1 212 758 8181
telefax 990 1 212 758 0011
sivukonttorin johtaja Matti Vainionpää

EDUSTUSTOT

Leonia Bank plc

Moscow Representative Office

käyntiosoite:
Molochnij pereulok 9/14
Str. 3
119034 Moscow
RUSSIA
vaihde 990 7 095 201 3714
telefax 990 7 095 230 2048
edustuston päällikkö Irene Matinpalo
postiosoite:
Leonia Pankki Oyj
Moskovan edustusto
PL 310
53501 LAPPEENRANTA

Leonia Bank Abp

Representationskontor Stockholm

Grev Turegatan 13 B
S-114 46 Stockholm
SVERIGE
vaihde 990 46 8 678 2000
telefax 990 46 8 678 2001
edustuston päällikkö Henrik Lagerstedt

Leonia Bank plc

Tallinn Representative Office

Liivalaia 14
7th floor
EE-10118 Tallinn
ESTONIA
vaihde 990 372 6 461 090
telefax 990 372 6 461 093
edustuston päällikkö Sirkka Tuononen

Leonia Bank plc

Tokyo Representative Office

2 F. Kitanomaru Residence, 3-9,
Kudan-kita 2-chome
Chiyoda-ku, Tokyo 102-0073
JAPAN
vaihde 990 813 3262 9541
telefax 990 813 3262 9561
edustuston päällikkö Hideki Maruyama

Leonia Corporate Bank plc

Singapore Representative Office


16 Raffles Quay
#42-01 Hong Leong Building
SINGAPORE 048581
vaihde 990 65 227 8626
telefax 990 65 227 0802
edustuston päällikkö Kai Heinonen

LEONIA VIESTII VAHVUUTTA JA JOUSTAVUUTTA

Uusi pankki sai uuden nimensä "Leonia" huhtikuussa 1998. Nimi valittiin 1 600 nimen joukosta, joita karsittiin erilaisten seloitusten perusteella. Leonia-nimi viestii vahvuutta ja joustavuutta. Leonialla on yhteys pankin suomalaisen alkuperään. Kielellisesti uuden nimen lähtösana Leo tai Leon merkitsee leijonaa. Leonia voisi olla myös naisen nimi.

Nimenmuutoksen myötä Leonia otti käyttöönsä uuden liikemerkin. Sen muoto symboloi tulevaisuuden rahaa, pankki- tai älykorttia. Merkin pehmeä sisäosa viestii inhimillisiä arvoja ja ihmisläheisyyttä. Liikemerkin väreissä sininen ilmentää luotettavuutta, selkeyttä ja rauhallisuutta. Sininen kertoo perinteistä ja suomalaisuudesta. Vihreä tuo liikemerkkiin nuorekkuutta, raikkautta ja uuden alkua, kun taas keltainen viittaa lämpöön, valoon ja rohkeuteen ja Eurooppaan.

Nimi ja liikemerkki suunniteltiin Viherjuuri-ryhmässä yhteistyössä konsernin oman suunnitteluryhmän kanssa. Liikemerkin suunnitteli graafikko Ilmo Valtonen.



LEONIA



LEONIA

www.leonia.fi