

1998

V U O S I K E R T O M U S



MANDATUM
P A N K K I • B A N K



SISÄLTÖ

3	Puheenjohtajan kirje
4	Yleispankki
5	Asset Management
6	Investointipankki
7	Mandatum Pankkiiriliike Oy
8	Toimitusjohtajan katsaus
9	Johtokunnan toimintakertomus
12	Hallintoneuvosto ja johtokunta
13	Tunnusluvut
14	Tunnuslukujen laskentaperiaatteet
15	Konsernin pro forma -tuloslaskelma
16	Konsernin pro forma -tase
17	Konsernin tuloslaskelma
18	Konsernin tase
19	Pankin tuloslaskelma
20	Pankin tase
21	Tilikauden tilinpäätösperiaatteet
23	Tuloslaskelman liitetiedot
31	Muut liitetiedot
32	Mandatum Pankki Oyj:n osakkeenomistajille
33	Tilinpäätöksen 31.12.1998 varmennus
34	Suurimmat osakkeenomistajat
35	Mandatum Pankin operatiivinen organisaatio 1.1.1999



Arvoisa osakkeenomistaja,

Kulunut vuosi oli Mandatum Pankin ensimmäinen. Iloitsen siitä, että pitkät työpäivät fuusion toteuttamisessa, uuden organisaation rakentamisessa ja tuotteiden ja palvelukokonaisuuksien kehittämisessä ovat jo alkaneet tuottaa tuloksia. Kertaluontoisista kuluista huolimatta me julkistamme tässä vuosikertomuksessa ennätystuloksen ja näkymät alkaneelle vuodelle ovat hyvät.

Rahoitusmarkkinoiden sääntelyn purkaminen ja pääomamarkkinoidemme kehittyminen on johtanut rahoitussaatavien virtaan perinteisten talletuspankkien taseista arvopaperimarkkinoille. Tämän seurauksena Suomen rahoitussektori on entistä selvemmin jakautumassa kahtia: perinteisten suurten pankkien toiminta keskittyy edelleen talletustoimintaan ja luotonantoon niihin nähden pienten pankkiiriliikkeiden vallattua keskeisen aseman arvopaperimarkkinoilla. Perinteinen pankki-toiminta ei luonnollisestikaan tule häviämään, mutta sen kehitys tulee arvioni mukaan tulevaisuudessa olemaan skaalaetujen määräämää. Pääomamarkkinoihin liittyvissä pankkitoiminnoissa näen puolestaan selvästi tilaa myös pienemmille yksiköille, jotka tuntevat paikalliset markkinat, yhtiöt ja ihmiset. Tällaisia toimintoja ovat omaisuudenhoito, kotimaisiin asiakkaisiin keskittyvä arvopaperivälitys sekä investointipankkitoiminta. Menestyäkseen tulevaisuudessa paikallisesti, on pankin toiminnan kuitenkin perustuttava kansainvälisiin yhteyksiin ja toimintamalleihin.

Yksityishenkilöiden varainhoitopankkina Mandatumilla on mielestäni aivan oma paikkansa suomalaisessa pankkikentässä. Syksyn aikana näimme Mandatumissa, etteivät varallisuudestaan kiinnostuneet suomalaiset aina ole tyytyväisiä perinteisten pankkien palveluun sijoitusasioissa. Näitä asioita paremmin tuntevat pankkiiriliikkeet ovat puolestaan usein etäisiä ja tuotevalikoimataan suppeita. Mandatum pyrkiikin tuomaan pankkiiriliikkeistä tutun sijoitusosaamisen kaikkien ulottuville konttoreissamme ja järjestelmissämme. Konttoreillamme on tarjottavanaan kaikki pankkipalvelut, mutta toiminnan painopiste on selvästi ammattimaisessa omaisuudenhoidossa.

Pankkitoimintaa mullistaa tulevaisuudessa kenties eniten uusi informaatioteknologia. Mandatumin kannalta näen informaatioteknologian yleisen kehityksen ja Internetin yksinomaan mahdollisuutena, koska taakkanamme ei ole ylisuurta konttoriverkosta. Haluammekin olla edelläkävijä Internetin kehittämisessä yksityishenkilöiden helppokäyttöiseksi omaisuudenhoidon apuvälineeksi, mutta emme tuossa kehityksessä aio unohtaa sijoitusalan ammattilaista asiakkaamme neuvonantajana.

Kannattavin yksikkömme on Investointipankki. Se on kuluneen vuoden aikana edelleen vahvistanut asemaansa suomalaisten yritysten neuvonantajana suurissa yritys- ja rahoitusjärjestelyissä. Kun katsomme lähitulevaisuuteen näemme kaksi kasvualuetta. Mandatum Pankkiiriliike ja omaisuudenhoitoon erikoistunut konttoriverkostomme muodostavat perustan uudelle osakeantien ja blokkimyyntien järjestely- ja myyntiorganisaatiolle. Tavoitteenamme on entisestäänkin kasvattaa osuuttamme suomalaisyritysten arvopaperoidusta rahoituksesta. Yritysjärjestelyjen puolella olemme jo kuluneen vuoden aikana saaneet kokea merkittävän skandinaavisten, ja erityisesti ruotsalaisien asiakkaiden määrän kasvun. Uskomme tämän kehityksen jatkumiseen.

Mandatumia pidetään sijoittajien piirissä vajaan 25 %:n vakavaraisuudellaan ylikapitalisoituneena ja osakettamme epälikvidinä. Molemmista kysymyksistä olemme tietoisia ja yhtä mieltä sijoittajien kanssa. Pyrkimyksenämme on lähivuosina jakaa osinkona määrä, joka vastaa pankin nettotulosta. Näemme myös, että jossain vaiheessa pankin osakkeen likviditeettiä tulee parantaa toimenpiteillä, jotka eivät ole ristiriidassa tämän kanssa.

Minulta kysytään usein puolileikkilään: ”Mikä on seuraava siirtonne?”. Vaikka tulevaisuudesta ei yleensä pitäisi lausua liikaa, haluaisin sanoa, etten muista koskaan työskennelleeni yhtä motivoituneiden ihmisten ympäröimänä. Minusta tuntuu, että teemme nyt oikeita asioita oikeiden ihmisten kanssa, ja siksi meidän kannattaa keskittyä suurten siirtojen sijasta pitkäjänteisesti työhömmme.

Björn Wahlroos

Yleispankki

Mandatum Pankki Oyj on vakavarainen rahoitusalan asiantuntija. Pankin keskeiset toiminnot ovat lähinnä yksityishenkilöitä palveleva Yleispankki ja yritysasiakkaisiin keskittyvä Investointipankki.

Yleispankki erikoistuu toiminnassaan varainhoitoon. Asiakkaiden varainhallintaa edistetään kehittyneillä tilipalveluilla, yksilöllisellä sijoituspalvelulla sekä joustavilla rahoituspalveluilla ja muilla päivittäisasiointiin liittyvillä toiminnoilla. Yleispankki palvelee kuudella paikkakunnalla. Konttoreita on kaksi Helsingissä ja muut Lahdessa, Oulussa, Tampereella, Turussa ja Vaasassa. Lisäksi puhelinpankki palvelee pidentetyllä aukioloajalla valtakunnallisesti. Konttorit tuovat pankin asiantuntijapalvelut yksityisasiakkaiden ulottuville.

Rahastoissa on tuotto- ja riskiodotuksiltaan monipuoliset kotimaiset sekä kansainväliset vaihtoehdot. Tehokkaan toimintatavan avulla niiden hallinnointi- ja säilytyspalkkiot voidaan pitää alhaisina. Pankin kotimaisista rahastomerkinnoistä ei peritä erillistä palkkiota ja arvopaperisäilytys on asiakkaillemme maksutonta. Täten pankin toiminnallinen tehokkuus ja sijoitusten arvon kehitys tulevat mahdollisimman suurelta osin asiakkaan eduksi.

Käyttelytilille maksamme parasta verotonta korkoa. Tilipalveluita on täydennetty avaamalla maan yli 2000 rahannostoautomaatin verkosto asiakkaittemme käyttöön. Pankkiasioiden hoito joustavasti on mahdollista myös PC-yhteydellä, mihin on tarjolla yksityishenkilöille ja yrittäjille suunniteltu "Mandatum for Windows"-ohjelma. Mandatum Pankki tarjoaa lisäksi kansainväliset korttipalvelut yksityishenkilöille Eurocard/MasterCard-luottokorttien muodossa.

Pankin luotonanto painottuu vähäriskiseen, vakuudelliseen ja pääosin yksityishenkilöiden luototukseen. Myös Mandatumin joustavalla arvopaperikaupan rahoituksella on vankka asema palveluvalikoimassa. Yksityishenkilöiden ja yhteisöjen vaativia varainhoitopalveluita varten on erityinen Yksityispankki. Räättälöityjen sijoitus- ja pankkipalveluiden lisäksi se antaa juridista neuvontaa sopimusasiakkailleen verotus-, perhe- ja perintöoikeuteen liittyvissä asioissa.

Konttorit

- HELSINKI: Bulevardi 10, puh. (09) 166 721, Mannerheimintie 12, puh. (09) 1667 2800
- LAHTI: Mariankatu 12, puh. (03) 821 400
- OULU: Torikatu 7, puh. (08) 312 0480
- TAMPERE: Kauppakatu 6, puh. (03) 3141 3400
- TURKU: Kauppiaskatu 9, puh. (02) 277 4000
- VAASA: Vaasanpuistikko 14, puh. (06) 318 1600
- PUHELINPANKKI: 0800-0-4226 ma-pe 8.00-19.00

4



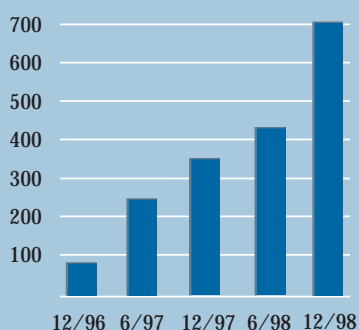
Pankkimme seitsemästä konttorista kaksi sijaitsee Helsingissä ja muut Lahdessa, Oulussa, Tampereella, Turussa ja Vaasassa. Seuraavaksi avaamme konttorin Jyväskylässä. Valtakunnallisesti palveleva puhelinpankkimme noudattaa pidentettyä aukioloaikaa.



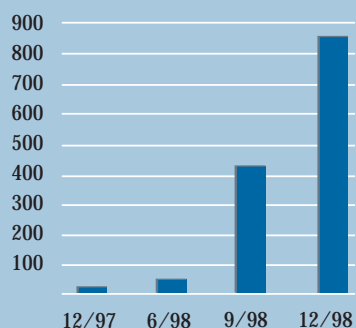
Uudet tuotteet

- Mandatum Global
- Mandatum Eurooppa
- Mandatum Neutral
- Mandatum Rahastokortti

Sijoitusrahastopääoma (Mmk)



Yksilöllinen varainhoito (Mmk)



Asset Management

Kesän ja syksyn aikana pankin varainhoitomalli uudistettiin. Voimavaroja lisättiin – esimerkiksi salkunhoitajien määrä kasvoi kahdesta seitsemään. Sijoitusten päätöksenteko ja seuranta perustuvat nyt suurten kansainvälisten varainhoitotalojen toimintamalliin. Päätökset salkkujen rakenteesta sekä merkittävimmistä sijoituskohteista tehdään vähintään kerran viikossa kokoontuvassa sijoitusneuvostossa. Sen jäseninä ovat kaikki salkunhoitajat ja pankin pääekonomisti. Yhteistyö maailman arvostetuimpiin varainhoitotaloihin kuuluvan Dresdner RCM Global Investorsin kanssa tuo salkunhoitoryhmäämme jatkuvan tuntevan kansainvälisiin markkinoihin. Myös riskienhallintamenetelmiä kehitettiin kansainväliselle tasolle. Tuloksena on entistä parempi arvopaperisalkkujen riskitason seuranta.

Keskittetty salkunhoito-osaaminen tuodaan eri muodoissa asiakkaiden saataville. Konttoreilla on tarjottavana nyt laaja sijoitusrahastovalikoima, ja Yksityispankki hyödyntää sijoitusneuvoston mallisalkkuja sopimusasiakkaiden räätälöidyssä omaisuudenhoidossa. Instituutioiden salkunhoito pyrki noudattamaan sijoitusneuvoston päätöksentekoa sellaisenaan. Salkunhoito-osaamisen lisäksi asiakkaille tarjotaan Suomessa uutta sijoituspäätöksentekoa tukevaa palvelua: konttoreilla ja puhelinpankilla on tarvittava valmius auttaa yksityishenkilöitä oikean sijoitusrahastosalkun valinnassa, Yksityispankki neuvoo yksityishenkilöiden vero-, perintö- ja perheoikeudellisissa kysymyksissä. Instituutioita avustetaan myös laajemmista eri instituutioiden sijoitussäännösten tuntemusta edellyttävissä ratkaisuissa. Tämä toiminta palvelee ennen muuta Varainhoidon asiakaskuntaa, mutta luo myös edellytykset entistä kannattavammalle liiketoiminnalle hallinnoitavien pääomien määrän kasvaessa.

Mandatum Rahastoyhtiö Oy toi syksyllä markkinoille kolme uutta sijoitusrahastoa: kansainvälisille osakemarkkinoille sijoittavan Mandatum Globalin, Euroopan osakemarkkinoille sijoittavan Mandatum Euroopan ja Suomen ensimmäisen markkinaheilahtelulle immuunin yhdistelmärahaston Mandatum Neutralin. Mandatum yhdisti ensimmäisenä Suomessa luottokortin ja sijoitusrahastot yhdeksi tuotteeksi, Mandatum Rahastokortiksi. Mandatum Rahastoyhtiön hallinnoitavat pääomat kasvoivat vuoden 1998 aikana vajaasta 350 Mmk:sta yli 700 Mmk:aan. Osa tästä kasvusta johtui kurssinoususta ja rahastosijoittamisen yleistymisestä Suomessa, mutta Rahastoyhtiö lisäsi selvästi myös markkinaosuutta syksyn aikana. Mandatum Rahastoyhtiö kasvoi elokuun alusta vuoden loppuun mennessä 12. suurimmasta 8. suurimmaksi rahastoyhtiöksi Suomessa. Rahastot menestyivät myös tuottovertailuissa hyvin.

Pankin yksilöllisen varainhoidon piirissä olevat pääomat kasvoivat elokuun alun noin 50 Mmk:sta vuoden vaihteeseen mennessä 850 Mmk:aan. Vajaa puolet salkuista tuli Pankkiiriliike Protoksen kaupassa, loput olivat kokonaan uusia asiakasvaroja. Edellä mainittuihin lukuihin on sisällytetty ainoastaan konsultti- ja valtakirjasopimukset, ei pankin arvopaperisäilytysvaroja.

Yksikön toiminnan odotetaan kehittyvän suotuisasti myös vuonna 1999. Aikomuksenamme on tuoda joitakin uusia rahastotuotteita ja kehittää sijoitusrahastojen Internet-palveluja. Tavoitteenamme on olla kolmen vuoden kuluessa yksi maan johtavista varainhoitajista.

Mika Ihamuotila



Investointipankki

Mandatum Pankin investointipankkitoiminta käsittää neuvonantopalveluita kolmella eri liiketoiminta-alueella, jotka kattavat yritysjärjestelyt, rahoitusjärjestelyt ja muut yleisneuvonantopalvelut. Yritysjärjestely-liiketoiminta-alue käsittää neuvonannon yrityskaupoissa, fuusioissa ja toimialajärjestelyissä. Rahoitusjärjestelyalueella pankki vastaa arvopaperoidun rahoituksen järjestämisestä osake-, osakejohdannais- tai laina-emissioilla ja osakemyyntien toteuttamisessa. Muihin yleisneuvonantopalveluihin kuuluu mm. arvopaperi- ja yhtiöoikeuteen liittyvää konsultointia sekä yhtiöiden omistus- ja konsernirakenteiden kehittämiseen liittyvät suunnittelupalvelut.

Mandatum Investointipankin erityinen vahvuus on viime vuosina ollut yritysjärjestelyihin liittyvät neuvonantopalvelut, joiden osalta Mandatum Pankki on markkinajohtaja Suomessa ja merkittävä tekijä myös koko Skandinavian alueella. Myös arvopaperoidun rahoituksen järjestäjänä ja tähän liittyvien neuvonantopalvelujen tarjoajana on Mandatum Pankilla vahva asema.

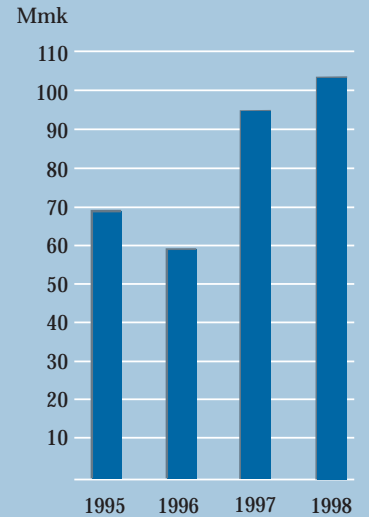
Investointipankin asiakaskunta koostuu pääosin suomalaisista pörssinoteeratuista ja muista suuryrityksistä, jotka yhä enemmän käyttävät investointipankkien tarjoamia palveluja. Mandatum Investointipankki on viime vuosien aikana vakiinnuttanut asemansa erityisesti tässä asiakassegmentissä. Mandatum Pankin asema on lisäksi erittäin vahva ulkomaisten ja erityisesti pohjoismaisten pääomasijoittajien neuvonantajana yritysjärjestelyissä ja näihin liittyvissä rahoitustransakzioissa. Ruotsi on markkina-alueena muodostunut Investointipankille selväksi kasvualueeksi, jolle panostetaan jatkossa yhä enemmän. Tämän lisäksi Investointipankki pyrkii laajentamaan asiakaskuntaansa kattamaan paremmin myös keskisuudessa yrityskokoluokassa olevat suurimmat suomalaiset yritykset.

Mandatum Pankin investointipankkitoiminnan palkkiotuotot vuodelta 1998 olivat 103,3 Mmk. Investointipankkitoiminnan toimeksiantojen kokonaismäärä oli 71 kpl. Nämä toimeksiannot tulivat 54 eri asiakkaalta. Vastaavasti vuonna 1997 silloinen Mandatum & Co -konserni hoiti 67 toimeksiantoa 48 asiakkaalta. Nämä vuonna 1997 hoidetut toimeksiannot toivat noin 95,0 Mmk:n palkkiotuotot. Mandatum Pankin investointipankkitoiminnan liiketoiminta on kehittynyt ja kasvanut vakaasti ja pankki on vakiinnuttanut asemansa johtavana suomalaisena investointipankkina.

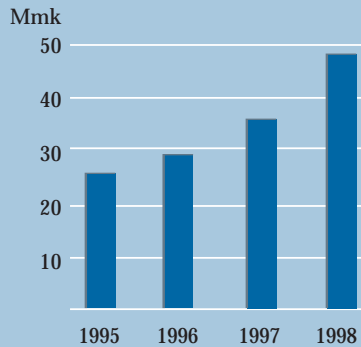
Investointipankin näkymät ovat edelleen hyvät. Investointipankkitoiminnan markkinat ovat viime vuosina kasvaneet voimakkaasti ja niiden arvioidaan kasvavan edelleen lähivuosina. Tätä näkemystä tukevat teollisuudessa, kaupan alalla ja palvelusektorilla yhä jatkuvat konsolidointiin ja kasvuun tähtäävät rakennejärjestelypyrkimykset. Myös rahoitusjärjestelyjen osalta kehitysnäkymät ovat Mandatum Pankin kannalta myönteiset. Investointipankkitoiminnolla on nyt osake- ja lainaemissioiden sekä osakemyyntien järjestämisen yhteydessä käytettävissään yhteistyötahoina oma konttoriverkosto, pankkiiriliike, varainhallintayksikkö sekä rahastoyhtiö. Näiden Mandatum Pankin muiden yksiköiden tukemana Investointipankki tulee hakemaan kasvua ja markkinaosuuden lisäystä myös rahoitusjärjestelyjen puolella.

Kurt Lundmark

**Palkkiotuottojen kehitys
1995-1998**



Palkkiotuottojen kehitys 1995-98 (pro forma)



Mandatum Pankkiiriliike Oy

Mandatum Pankki osti Pankkiiriliike Protoksen osakekannan tavoitteenaan vahvistaa arvopaperivälitystoimintojaan. Uusi yhtiö, Mandatum Pankkiiriliike Oy, aloitti toimintansa 15.9.1998, kun Pankkiiriliike Protoksen ja Mandatum Pankin arvopaperivälitystoiminnot yhdistettiin. Mandatum Pankkiiriliikkeen arvopaperivälitystoiminta kattaa osake-, johdannais- ja korkoinstrumenttien välityksen. Pankkiiriliikkeen asiakaskunta koostuu kotimaisista ja ulkomaisista instituutioista sekä kotimaisista yksityisasiakkaista.

Mandatum Pankkiiriliikkeen ensimmäisen, vajaan neljän kuukauden mittaisen tilikauden palkkiotuotot olivat 11,6 Mmk. Koko vuoden osalta palkkiotuotot olivat noin 48,8 Mmk (pro forma).

Uskomme yksilölliseen ja asiantuntevaan asiakaspalveluun välitystoiminnoissa. Mandatum Pankkiiriliike on panostanut merkittävästi oman, korkeatasoisen analyysin tuottamiseen. Seuraamme säännöllisesti lähes kaikkia Helsingissä listattuja yhtiöitä seitsemän analyttikon voimin. Sijoitusanalyysimme tavoitteena on tarjota sijoittajalle puolueeton ja osaava mielipide kustakin analysoimastamme sijoituskohteesta. Kansainvälisiä osakkeita seuraamme laajan yhteistyöverkoston kautta, joka käsittää kaikki merkittävimmät osakemarkkinat maailmassa. Myös yksityisasiakkaillamme on mahdollisuus soittaa suoraan meklareillemme ja saada henkilökohtaista palvelua arvopaperisijoitusten osalta.

Vuoden 1999 näkymät ovat arvopaperivälityksen osalta positiiviset. Euron käyttöönoton pitäisi olla Helsingin Pörssin kannalta positiivinen askel. On todennäköistä, että tulevan vuoden aikana tullaan näkemään useita uusia yrityksiä pörssin eri listoilla. Myös yksityishenkilöiden säästöistä yhä suurempi osa löytää tiensä listattuihin arvopapereihin, joko suoraan tai erilaisten rahastosijoitusten kautta.

Mandatum Pankkiiriliikkeen tavoitteena on edelleen kehittää osaamista ja palvelua arvopaperivälityksessä. Perinteisten välityspalvelujen ohella pankkiiriliikkeen tavoitteena on olla enemmän mukana osake- ja lainaemissioiden myynnissä. Erityisenä panostuskohteena on Internet-välitystoiminnan aloittaminen kuluvan vuoden aikana.

Ari Lahti



Toimitusjohtajan katsaus

Mandatum Pankki Oyj:n toiminta käynnistyi suotuisasti. Kiinnostus uutta pankkia kohtaan virisi heti fuusiuutisen jälkeen. Erityisesti varainhoidosta ja arvopaperisijoittamisesta kiinnostuneiden henkilöiden keskuudessa Mandatum hyväksyttiin uudeksi merkittäväksi vaihtoehdoksi. Mandatum Pankki sai myös julkisuudessa myönteisen vastaanoton. Sen katsotaan toimintamalliltaan vastaavan uuden ajan vaatimuksia ja omaavan edellytykset menestykselliselle toiminnalle.

Uuden varainhoitoon ja investointipankkitoimintaan painottuvan kokonaisuuden muodostaminen on edellyttänyt tuntuvia muutoksia toimintapuitteissa. Yleispankki muutti jo ennen fuusiota uusiin Bulevardi 10:n toimitiloihin, Investointipankki vastaavasti kesällä ja Pankkiiriliike loppuvuodesta. Myös konttoreiden toimintapuitteet uudistuivat. Helsingin lisäksi Turun ja Vaasan konttorit muuttivat asiakaspalvelun kannalta parempiin tiloihin, Tampereen konttorin tilat uusittiin ja vasta vuoden toimineen Lahden konttorin tiloja parannettiin kasvavaa asiakasmäärää vastaavasti.

Varallisuudenhoitoon liittyviä valmiuksia vahvennettiin ammattihenkilöstöä rekrytoimalla, aktiivisella tuotekehityksellä ja laaja-alaisella tietojärjestelmätyöllä.

Uuden pankin asiakasmäärä kasvoi voimakkaasti. Edelliseen vuoteen verrattuna aktiiviasiakkaita oli 23 % enemmän, luotto- ja automaattikorttikanta kasvoi 36,7 %, sijoitusrahastojen pääoma kaksinkertaistui ja arvopaperisäilytykset kasvoivat lähes nelinkertaisiksi. Myös investointipankkitoiminta oli edellisvuotta menestyksellisempää, samoin pankkiiriliiketoiminta. Perinteisen pankkitoiminnan kehitys oli maltillisempaa. Talletukset kasvoivat 10,9 % ja luotonanto 4,18 %. Mandatum Pankki ja sen toimintamalli osoittautuivat erityisesti varainhoitopalveluja arvostaville asiakkaille odotetuksi vaihtoehdoksi.

Panostukset myönteisen vastaanoton saaneeseen pankkiin olivat tuntuvat. Henkilömäärä nousi fuusiossa, rekrytoinnein ja yrityskaupan myötä yhteensä 200:aan. Investoinnit toimitiloihin ja tietojärjestelmiin olivat moninkertaiset aikaisempaan verrattuna. Samoin markkinointipanostukset ylittivät tuntuvasti edellisen vuoden tason.

Aikaisempaan toimintaan liittyviä riskejä saatiin rajattua tuntuvasti. Pankkiin kohdistettuihin vaatimuksiin saatiin lainvoimaisia tuomioita. Niillä ei ollut merkittävää vaikutusta tilikauden tulokseen.

Mandatum Pankin kehitys sen ensimmäisinä kuukausina sekä asiakaskunnan kasvanut kiinnostus pankkia kohtaan antavat perustellun syyn odottaa, että vuoden 1999 kehitys tulee kuluneen vuoden tavoin olemaan suotuisa.

Paavo Prepula



Johtokunnan toimintakertomus

Mandatum Pankki Oyj -konsernin (seuraavassa Mandatum) vuoden 1998 pro forma -liiketulos parani edellisestä vuodesta ja oli 92,7 Mmk (83,3 Mmk pro forma 1997). Pankin kaikki liiketoiminta-alueet saavuttivat hyvän kasvuvauhdin. Nopeinta kasvu oli Asset Management -alueella. Investointipankki oli pankin selvästi kannattavin yksikkö ja kaikki liiketoiminta-alueet tekivät positiivisen liiketuloksen. Tilikauden aikana on panostettu voimakkaasti markkinointiin, tuotteisiin ja organisaatioon, mikä on näkynyt osittain kertaluonteisena kulujen kasvuna. Mandatumin vakavaraisuus oli hyvä 23,8 % (25,6%). Pro forma -tulos verojen jälkeen oli 71,7 Mmk (42,1 Mmk) eli 1,79 mk osakkeelta.

Pankin korkea vakavaraisuus tekee mahdolliseksi koko tilikauden pro forma -nettutuloksen jakamisen osinkoina. Julkistetun strategiansa mukaisesti Mandatum hakee kasvua ennen kaikkea varainhoidon ja yksityispankkitoiminnan alueilta. Koska näiden liiketoiminta-alueiden pääomantarve on pieni, Mandatum tavoitteena on myös tulevina vuosina jakaa pankin nettotulosta vastaava osinko. Vuodelta 1998 johtokunta ehdottaa, että tilikauden osinko on 1,75 mk/osakkeelta eli yhteensä 70,1 Mmk (15,6 Mmk).

Yleispankki

Yleispankin toiminta kehittyi myönteisesti ja asiakasmäärä kasvoi yli 5000:lla vuoden aikana. Pankilla on seitsemän konttoria. Vuoden aikana toteutettiin toimipaikkaverkostossa useita muutoksia; pääkonttori Helsingissä siirtyi Bulevardi 10:een; Vaasan konttori muutti Vaasanpuistikko 14:ään ja Turun konttori Kauppiaskatu 9:ään. Lahden ja Tampereen konttoreita uusittiin nykyisissä osoitteissa. Keivällä avataan konttori Jyväskylään, Kauppakatu 23:een. Helsinkiin kesällä perustettu Yksityispankkikonttori aloitti toimintansa pääkonttorin yhteydessä suunnitelmien mukaisesti.

Konttoreiden palveluvalikoimaa laajennettiin uusilla rahastotuotteilla ja varainhoitopalveluilla. Vuoden 1999 keskeisenä projektina on nettipankin perustaminen. Nettipankki tuo Mandatum palvelut jokaisen sijoittajan ulottuville. Korttipalveluita kehitetään edelleen rahastokortin sekä kansainvälisesti arvostetun Mandatum Platina -kortin avulla. Mandatum siirtyi euro-maailmaan ongelmitta kustannusten ollessa 3 Mmk. Vuoden 2000 osalta on tietojärjestelmien ja laitteiden suunnitelmat ja varasuunnitelmat tehty eikä vuoden 2000 odoteta tuottavan ongelmia pankin tietojärjestelmiin.

Asset Management

Mandatum Rahastoyhtiö Oy toi syksyllä markkinoille kolme uutta rahastoa: Mandatum Globalin, Mandatum Neutralin ja Mandatum Euroopan. Rahastoyhtiöllä on nyt yhdeksän rahaston valikoima. Vuoden 1999 aikana on tarkoitus täydentää valikoimaa uusilla rahastoilla. Rahastoyhtiön hallinnoitavien varojen määrä kaksinkertaistui ja oli vuoden päättyessä yli 700 Mmk (350 Mmk). Pankin yksilöllisen varainhoidon piirissä oli noin 850 Mmk (50 Mmk). Elokuussa aloitettu yhteistyö Dresdner RCM Global Investorsin kanssa kytki salkunhoitoryhmän jatkuvaan yhteyteen kansainvälisiin markkinoihin. Yksikön toiminnan odotetaan kehittyvän suotuisasti myös vuonna 1999. Tavoitteena on nousta lisääntyvien asiakassuhteiden, uusien rahastotuotteiden ja kehittyvien Internet-palvelujen avulla yhdeksi maan johtavista varainhoitajista.

Pankkiiriliike

Pankkiiriliiketoimintaa vahvistettiin ostamalla Pankkiiriliike Protos syyskuussa Davy Stockbrokersilta. Protoksen ja Mandatum arvopaperivälitystoiminnasta muodostettiin tytäryhtiö Mandatum Pankkiiriliike Oy. Pankkiiriliike aloitti toimintansa 15.9. ja liiketoiminta käynnistyi suunnitelmien mukaisesti. Pankkiiriliike muutti pankin pääkonttorin yhteyteen Bulevardi 10:een marraskuussa. Pankkiiriliike panostaa jatkossakin arvopaperivälitykseen koti- ja ulkomaisille instituutioasiakkaille sekä yksityisasiakkaille ja oman korkeatasoisen analyysin tuottamiseen. Mandatum Pankkiiriliikkeen ensimmäisen, vajaan neljän kuukauden tilikauden palkkiotuotot olivat 11,6 Mmk. Koko vuoden pro forma -palkkiotuotot olivat 48,8 Mmk. Vuoden 1999 näkyvät arvopaperivälityksessä ovat positiiviset. Erityisenä kehittämiskohteena on Internet-välitystoiminnan aloittaminen.

Investointipankki

Investointipankin liiketoiminnan volyyymi kasvoi edelleen ja myös alkaneen vuoden näkymät ovat hyvät. Investointipankin pro forma -kokonaislaskutus kasvoi 103,3 Mmk:aan (95,0 Mmk). Mandatum on viime vuosien aikana vakiinnuttanut asemansa suuryritysten asiakassegmentissä. Mandatumin asema on erittäin vahva myös ulkomaisten ja erityisesti pohjoismaisten pääomasijoittajien neuvonantajana yritysjärjestelyissä ja niihin liittyvissä rahoitustransaktioissa. Ruotsi on markkina-alueena muodostunut selväksi kasvualueeksi, johon panostetaan jatkossa entistä enemmän. Tämän lisäksi Investointipankki laajentaa asiakaskuntaansa myös keskisuurten yritysten suurimpiin suomalaisiin yksiköihin.

Tapahumat tilikaudella

Sopimus Mandatum Pankki Oyj:n muodostamisesta kombinaatiofuusiolla tehtiin 27.1.1998 ja hyväksyttiin ylimääräisissä yhtiökokouksissa 27.4. ja 28.4. Uusi Mandatum Pankki Oyj aloitti toimintansa fuusion astuttua voimaan 1.8.1998. Fuusioon liittyneet toimenpiteet ja toimintojen yhdistämiset on saatettu loppuun suunnitellulla tavalla.

Pankin hallintoneuvosto hyväksyi 9.11. optio-ohjelman kannustinjärjestelmäksi pankin koko henkilöstölle. Pankin pääoma saa nousta optio-oikeuksien perusteella tehtävien merkintöjen nojalla enintään 2,5 Mmk:lla ja enintään 1.250.000 B-osakkeella. Optio-oikeuksien merkintähinta on 31,50 markkaa ja ensimmäinen merkintäpäivä 15.11.2000.

Tilikauden aikana korotettiin Mandatum Rahastoyhtiö Oy:n osakepääomaa 5,0 Mmk:sta 10,0 Mmk:aan. Pankin sataprosenttisesti omistama Mandatum Securities Oy päätettiin fuusioda pankkiin ja sen oikeus tarjota sijoituspalveluja lakkasi 1.12.1998. Fuusio astuu voimaan vuoden 1999 aikana. Tilikauden aikana päätettiin perustaa Mandatum Varainhoito Oy, joka tulee tarjoamaan salkunhoitopalveluita lähinnä Mandatum Rahastoyhtiölle. Tilikauden jälkeen tehdään päätös myös Pankkiiriliike Protoksen purkamisesta .

Tase ja tuloslaskelma

Johtokunnan toimintakertomuksen selostusosassa esitetään Mandatum-konsernin pro forma -tulos ja -tase vuodelta 1998 sekä vertailutietona vastaava vuoden 1997 pro forma -tulos ja -tase.

Mandatum-konsernin tuotot olivat yhteensä 200,5 Mmk (171,1 Mmk). Konsernin rahoituskate parani ja oli 46,8 Mmk (40,1 Mmk). Pankin korkomarginaali parani vuoden 1998 aikana ja sen odotetaan edelleen paranevan vuoden 1999 aikana, kun taseesta poistuu noin 60 Mmk debentuuri- ja joukkolainoja, joille maksettava korko on ollut selvästi nykyistä markkinakorkoa korkeampi. Palkkiotuotot nousivat 133,1 Mmk:aan (114,3 Mmk). Investointipankin laskutus kasvoi 8,3 Mmk ja arvopaperivälityksessä palkkiotuotot lisääntyivät syyskuussa ostetun Pankkiiriliike Protoksen myötä 9,0 Mmk. Arvopaperikaupan kate oli 6,5 Mmk (4,3 Mmk). Muut toimintatuotot olivat 13,1 Mmk (11,0 Mmk). Muiden toimintatuottojen kasvu johtuu kiinteistöjen parantuneista vuokratasoista.

Mandatum-konsernin kulut olivat yhteensä 105,0 Mmk (74,0 Mmk). Kulujen kasvuun ovat pääosin kertaluonteisesti vaikuttaneet uuden pankin markkinointi sekä toimitilojen muutostyöt ja yksiköiden muuttokulut. Henkilöstökulut kasvoivat 43,9 Mmk:aan (35,5 Mmk). Muut hallintokulut kasvoivat 35,5 Mmk:aan (18,0 Mmk). Markkinointikulut olivat suurin yksittäinen erä muissa hallintokuluissa, yhteensä 8,6 Mmk (2,5 Mmk). Poistot kasvoivat 14,8 Mmk:aan (10,5 Mmk). Poistojen kasvu johtuu pääosin peruskorjausinvestoinnista Bulevardin pääkonttoriin sekä Protoksen kaupasta syntyneen liikearvon poistoista. Liiketoiminnan muut kulut olivat 10,8 Mmk (10,0 Mmk). Luottotappiota kirjattiin yhteensä 2,8 Mmk (13,8 Mmk). Luottotappioiden ei odoteta jatkossakaan olevan merkittäviä. Satunnaiset kulut olivat 5,3 Mmk (15,4 Mmk). Satunnaisiin eriin on kirjattu fuusioon ja yrityskaupan liittyviä kuluja sekä kertaluonteinen alaskirjaus 2,6 Mmk Suomen Optiopörssi Oy:n osakkeiden myynnistä.

Mandatum-konsernin pro forma -liiketulos vuodelta 1998 oli 92,7 Mmk (83,3 Mmk). Verot olivat 15,4 Mmk (26,2 Mmk). Mandatumille jää vahvistettuja käyttämättömiä tappioita yhteensä 60,1 Mmk sekä veroylijäämiä 11,4 Mmk ehdotetun osingonjaon jälkeen. Interbankissa tehty verotarkastus vuosilta 1989-1994 on päättynyt ja mahdollinen veronlisäys korkoineen on noin 5 Mmk.

Taseen kokonaissumma konsernissa oli 3 256,8 Mmk (3 024,6 Mmk). Talletukset kasvoivat ja olivat 2 143,0 Mmk (1 997,6 Mmk). Saamistodistusten maturiteettia on tilikauden aikana pidennetty tarkoituksena lisätä pankin korkokatetta. Yleisöluotot olivat vuoden lopussa 1 057,7 Mmk

(1 015,3 Mmk). Kiristyneen marginaalikalipailun vuoksi luottokannan ei odoteta kasvavan merkittävästi. Luotonannon painopiste on jatkossakin kotitalouksissa ja reaalivaluudellisessa luototuksessa. Luottokannasta alle peruskorkoisia kiinteäkorkoisia luottoja on 42 Mmk (42 Mmk), joista 36 Mmk liittyy vahvistettuihin velkajärjestelyihin. Järjestämättömien luottojen määrä oli 9,0 Mmk (30,3 Mmk). Kiinteistökannan arvo oli tilikauden päättyessä 187,0 Mmk (162,7 Mmk). Kiinteistökannan kasvu johtuu vakuusrealisoinnista, jossa pankin omistukseen tuli 20,0 Mmk:n arvosta asuntoja. Muussa kuin



*Paavo
Prepula*



*Kurt
Lundmark*



*Jerker
Molander,
Finvest Oyj*



*Ilona
Ervasti-Väintola*



*Lars-Olof
Staffans*



*Patrick
Lapveteläinen*



*Sten
Eklundh*



*Björn
Wahlroos*

omassa käytössä olevan kiinteistökannan nettotuotto oli 4,9 %. Pankki pyrkii vähentämään muussa kuin omassa käytössä olevaa kiinteistöomistusta. Tilikauden jälkeen on myyty kiinteistöjä 10 Mmk:lla. Myynnillä ei ole vaikutusta konsernin tulokseen.

Vakavaraisuus

Konsernin omat varat 31.12.1998 olivat 304,9 Mmk, josta 297,3 Mmk oli ensisijaista omaa pääomaa ja 7,6 Mmk toissijaista pääomaa. Riskipainotetut sitoumukset olivat 1 279,5 Mmk. Konsernin vakavaraisuussuhde oli vuoden lopussa 23,8 % (25,6 %).

Pankin osake

Pankilla oli tilikauden päättyessä yli 1000 osakkeenomistajaa. Optiotodistuksilla merkittiin tilikauden aikana yhteensä 970.050 uutta osaketta. Suunnatussa annissa osakemäärä lisääntyi 430.000 osakkeella. Pankin osakkeiden lukumäärä 31.12.1998 oli 40.041.296 kappaletta. Osakkeen kurssi oli tilikauden 1.8.1998 - 31.12.1998 aikana Helsingin Pörssissä korkeimmillaan 69,0 markkaa ja alimmillaan 28,0 markkaa. Kurssi oli vuoden päättyessä 37,0 markkaa.

Palkat ja palkkiot

Hallintoneuvoston, johtokunnan jäsenten sekä toimitusjohtajien suoriteperusteiset palkat ja palkkiot olivat konsernissa 5.250 tmk (4.031 tmk) ja pankissa 3.963 tmk (3.209 tmk). Palkat muulle henkilökunnalle olivat konsernissa 31.508 tmk (24.760 tmk) ja pankissa 23.690 tmk (18.661 tmk).

Henkilökunta

Tilikauden aikana konsernin palveluksessa oli keskimäärin 165 (145) ja pankin palveluksessa 141 (130) henkilöä. Tilikauden päättyessä henkilökunnan kokonaismäärä oli konsernissa 200 (138) ja pankissa 142 (136).

Tuloslaskelma 1.8. - 31.12.1998

Tuotot konsernissa olivat yhteensä 97,2 Mmk. Rahoituskate oli 20,8 Mmk. Nettopalkkiotuotot olivat 70,9 Mmk. Arvopaperikauppa oli -1,5 Mmk tappiollinen osakkeiden arvon alenemisen vuoksi. Liiketoiminnan muut tuotot olivat 6,8 Mmk. Kulut olivat yhteensä 57,0 Mmk. Henkilöstökulut olivat 22,4 Mmk ja muut hallintokulut olivat 21,7 Mmk. Poistot olivat 8,3 Mmk ja liiketoiminnan muut kulut 4,6 Mmk. Liikevoitto oli 40,0 Mmk ja tilikauden voitto 38,0 Mmk.

Tulevaisuuden näkymät

Vuoden 1999 näkymät ovat edellisvuotta positiivisemmat. Tilikauden aikana on tehty voimakkaita panostuksia, jotka ovat näkyneet kulujen voimakkaana kasvuna. Panostusten odotetaan tuovan tulosta jo alkaneella tilikaudella varsinkin yleispankkitoiminnassa ja Asset Management -toiminnassa, joiden kannattavuuden odotetaan paranevan edellisvuodesta. Investointipankin kannattavuuden näkymät ovat niin ikään edelleen suotuisat. Arvopaperinvälityksessä asiakasmäärän kasvu luo edellytykset hyvän tuloksen tekemiseen. Konsernin liiketoiminnan ja liiketuloksen arvioidaan siten kehittyvän edelleen suotuisasti.

Osingonjakoehdotus

Konsernin jakokelpoiset varat ovat 150,5 Mmk ja pankin jakokelpoiset varat ovat 134,4 Mmk. Pankin johtokunta ehdottaa, että tilikauden voitto 35.459.828,03 mk siirretään voittovaratilille ja että osinkoa jaetaan 1,75 mk osakkeelta eli yhteensä 70.072.268 markkaa.

Hallintoneuvosto

Tilikauden päättyessä pankin hallintoneuvostossa oli:

Puheenjohtaja

Erik Stadigh

Erkki Koskela

Professori
Helsingin Yliopisto

Jussi Länsiö

Toimitusjohtaja
Oy Hartwall Ab

Antti Piippo

Hallituksen puheenjohtaja
Elcoteq Network Oy

Soili Suonoja

Toimitusjohtaja
Amica Oy

Varapuheenjohtaja

Aimo Pajunen
Kenraali

Teemu Lehtinen
Toimitusjohtaja
Veronmaksajain Keskusliitto

Sirpa Mannila
Arvopaperijohtaja
Sampo-ryhmä

Juha Rantanen
Pääjohtaja
A. Ahlström Osakeyhtiö

Jaakko Itoniemi
Toimitusjohtaja
Elinkeinoelämän Valtuuskunta EVA

Ralf Lehtonen

Niilo Pellonmaa

Matti Rantanen
Toimitusjohtaja
Keskinäinen Vakuutusyhtiö Kaleva

Johtokunta

Tilikauden päättyessä pankin johtokunnassa oli:

Björn Wahlroos (46), puheenjohtaja

Paavo Prepula (57), toimitusjohtaja, varapuheenjohtaja

Kurt Lundmark (37), toimitusjohtajan sijainen

Sten Eklundh (38), jäsen

Ilona Ervasti-Vaintola (47), jäsen

Patrick Lapveteläinen (32), jäsen

Jerker Molander (43), jäsen

Lars-Olof Staffans (43), jäsen

Tunnusluvut

KONSERNIN PRO FORMA -TULOSLASKELMAN PÄÄKOHDAT

(tmk)	1998	1997
Korkotuotot	117 786	111 462
Korkokulut	-70 941	-71 357
Rahoituskate	46 845	40 105
Muut tuotot	153 733	131 024
Muut kulut	-90 232	-63 532
Poistot	-14 818	-10 449
Luotto- ja takaustappiot	-2 785	-13 811
Liiketulos	92 742	83 336
Verot	-15 402	-26 210
Satunnaiset tuotot ja kulut	-5 271	-15 013
Vähemmistön osuus tilikauden tuloksesta	363	0
Tilikauden tulos	71 705	42 114

KONSERNIN PRO FORMA -TASEEN PÄÄKOHDAT

(tmk)	1998	1997
Käteiset varat ja saamiset luottolaitoksilta	63 569	78 424
Keskuspankkirahoitukseen oikeuttavat saamistodistukset	589 361	1 036 083
Saamiset yleisöltä ja julkisyhteisöiltä	1 057 666	1 015 251
Saamistodistukset	1 084 664	558 892
Osakkeet ja osuudet	26 146	38 693
Aineelliset ja aineettomat hyödykkeet	254 440	192 716
Muut varat	180 963	104 532
VASTAAVAA	3 256 808	3 024 591
Velat luottolaitoksille ja keskuspankeille	15 000	0
Velat yleisölle ja julkisyhteisöille	2 586 199	2 465 425
Yleiseen liikkeeseen lasketut velkakirjat	200 313	119 616
Muut velat	91 059	137 924
Velat, joilla huonompi etuoikeus kuin muilla veloilla	19 046	59 245
Vähemmistöosuus	1 563	0
Oma pääoma	343 628	242 381
VASTATTAVAA	3 256 808	3 024 591

KONSERNIN TALOUDELLISTA KEHITYSTÄ KUVAAVAT PRO FORMA -TUNNUSLUVUT

Liiketoiminnan tunnusluvut	1998	1997
Liikevaihto Mmk	274,9	244,5
Liikevoitto tai -tappio Mmk	92,7	83,3
Liikevoiton tai -tappion osuus liikevaihdosta %	33,7	34,1
Voitto tai tappio ennen varauksia ja veroja Mmk	87,5	68,0
Voiton tai tappion osuus liikevaihdosta ennen tilinpäätössiirtoja ja veroja %	31,8	27,8
Oman pääoman tuotto % (ROE)	26,3	25,2
Koko pääoman tuotto % (ROA)	2,46	2,0
Omavaraisuusaste %	10,6	8,0
Tuotto-kulu suhde	1,9	2,3
Vakavaraisuussuhde %	23,8	25,6

OSAKEKOHTAISET PRO FORMA -TUNNUSLUVUT

Osakekohtaiset tunnusluvut	1998
Tulos/osake	1,92
Oma pääoma/osake mk	8,54
Osinko/osake mk	1,75
Osinko/tulos %	91,0
Efektiivinen osinkotuotto %	4,7
Hinta/voitto -suhde (P/E)	19,25
Tilikauden ylin kurssi	69,0
Tilikauden alin kurssi	28,0
Osakekannan markkina-arvo 31.12. (Mmk)	1 481,5
Osakkeiden vaihdon kehitys B-osakkeet, 1000 kpl	1 879
Vaihdon osuus kokonaismäärästä %	4,7
Osakkeiden keskim. lukumäärä (1000 kpl)	38 816
Osakkeiden lukumäärä 31.12. (1000 kpl)	40 041

KONSERNIN TALOUDELLISTA KEHITYSTÄ KUVAAVAT TUNNUSLUVUT

Liiketoiminnan tunnusluvut	1998
Liikevaihto Mmk	310,3
Liikevoitto tai -tappio Mmk	96,0
Liikevoiton tai -tappion osuus liikevaihdosta %	30,9
Voitto tai tappio ennen varauksia ja veroja Mmk	94,0
Voiton tai tappion osuus liikevaihdosta ennen tilinpäätössiirtoja ja veroja %	30,3
Oman pääoman tuotto % (ROE)	27,3
Koko pääoman tuotto % (ROA)	2,9
Omavaraisuusaste %	10,6
Tuotto/kulu -suhde	1,68
Vakavaraisuussuhde %	23,8

Konsernin tunnusluvut on laskettu tilikaudelta 1.8.1998 - 31.12.1998 ja ne on muutettu vastaamaan 12 kuukauden tilikautta.

OSAKEKOHTAISET TUNNUSLUVUT

Osakekohtaiset tunnusluvut	1998
Tulos/osake	2,34
Oma pääoma/osake mk	8,54
Osinko/osake mk	1,75
Osinko/tulos %	74,7
Efektiivinen osinkotuotto %	4,7
Hinta/voitto -suhde (P/E)	15,80
Tilikauden ylin kurssi	69,0
Tilikauden alin kurssi	28,0
Osakekannan markkina-arvo 31.12 (Mmk)	1 481,5
Osakkeiden vaihdon kehitys B-osakkeet, 1000 kpl	1 879
Vaihdon osuus kokonaismäärästä %	4,7
Osakkeiden keskim. lukumäärä (1000 kpl)	38 816
Osakkeiden lukumäärä 31.12. (1000 kpl)	40 041

Konsernin tunnusluvut on laskettu tilikaudelta 1.8.1998 - 31.12.1998 ja ne on muutettu vastaamaan 12 kuukauden tilikautta.

Tunnuslukujen laskentaperiaatteet

I TALOUDELLISTA KEHITYSTÄ KUVAAVAT TUNNUSLUVUT

1. LIIKEVAIHTO

Liikevaihtona ilmoitetaan korkotuottojen, leasingtoiminnan tuottojen, oman pääoman ehtoisten sijoitusten tuottojen, palkkiotuottojen, arvopaperikaupan- ja valuuttatoiminnan nettotuottojen sekä liiketoiminnan muiden toimintatuottojen yhteenlaskettu määrä.

2. LIIKEVOITTO TAI TAPPIO JA SEN OSUUS PROSENTTEINA LIIKEVAIHDOSTA

Liikevoitto tai -tappio saadaan suoraan tuloslaskelmasta.

3. VOITTO TAI TAPPIO ENNEN VAPAAEHTOISIA VARAUKSIA JA VEROJA SEKÄ SEN OSUUS PROSENTTEINA LIIKEVAIHDOSTA

Luku saadaan suoraan tuloslaskelman erästä ”Tulos ennen tilinpäätössiirtoja ja veroja”.

4. OMAN PÄÄOMAN TUOTTO % (ROE)

$$\frac{\text{Liikevoitto/-tappio} - \text{verot}}{\text{oma pääoma} + \text{vähemmistöosuus} + \text{vapaaehtoiset varaukset ja poistoero lykättyllä verovelalla vähennettynä (vuoden alun ja lopun keskiarvo)}} \times 100$$

5. KOKO PÄÄOMAN TUOTTO % (ROA)

$$\frac{\text{Liikevoitto/-tappio} - \text{verot}}{\text{taseen loppusumma keskimäärin (vuoden alun ja lopun keskiarvo)}} \times 100$$

6. OMAVARAISUSASTE %

$$\frac{\text{Oma pääoma} + \text{vähemmistöosuus} + \text{vapaaehtoiset varaukset ja poistoero lykättyllä verovelalla vähennettynä}}{\text{taseen loppusumma}} \times 100$$

7. TUOTTO/KULU -SUHDE

$$\frac{\text{rahoituskate} + \text{tuotot oman pääoman ehtoisista sijoituksista} + \text{palkkiotuotot} + \text{arvopaperikaupan ja valuuttatoiminnan nettotuotot} + \text{liiketoiminnan muut tuotot}}{\text{palkkiokulut} + \text{hallintokulut} + \text{poistot} + \text{liiketoiminnan muut kulut}}$$

II OSAKEKOHTAISET TUNNUSLUVUT

1. OSAKEKOHTAINEN TULOS

$$\frac{\text{Liikevoitto/-tappio} -/+ \text{vähemmistöosuus tilikauden tuloksesta /tappiosta} - \text{verot}}{\text{osakkeiden osakeantioikaistu lukumäärä keskimäärin vuoden aikana}}$$

2. OSAKEKOHTAINEN OMA PÄÄOMA

$$\frac{\text{oma pääoma sekä vapaaehtoiset varaukset ja poistoero lykättyllä verovelalla ja vähemmistöosuudella vähennettynä tilikauden lopussa}}{\text{osakkeiden osakeantioikaistu lukumäärä tilinpäätöspäivänä}}$$

3. OSAKEKOHTAINEN OSINKO

$$\frac{\text{tilikaudelta jaettu osinko}}{\text{osakkeiden osakeantioikaistu lukumäärä tilinpäätöspäivänä}}$$

4. OSINKO TULOKSESTA PROSENTTEINA

$$\frac{\text{osakekohtainen osinko}}{\text{osakekohtainen tulos}} \times 100$$

5. EFEKTIIVINEN OSINKOTUOTTO PROSENTTEINA

$$\frac{\text{osinko/osake}}{\text{osakeantioikaistu tilikauden viimeinen kaupantekokurssi}} \times 100$$

6. HINTA/VOITTO-SUHDE PROSENTTEINA (P/E)

$$\frac{\text{osakeantioikaistu tilikauden viimeinen kaupantekokurssi}}{\text{tulos/osake}}$$

7. OSAKKEEN KURSSIKEHITYS

8. OSAKEKANNAN MARKKINA-ARVO

$$\text{osakkeiden lukumäärä} \times \text{tilinpäätöspäivän viimeinen kaupantekokurssi}$$

9. OSAKKEIDEN VAHDON KEHITYS LUKUMÄÄRÄNÄ

OSAKKEIDEN VAHDON KEHITYS PROSENTTEINA

10. OSAKKEIDEN OSAKEANTIOIKAISTUN LUKUMÄÄRÄNÄ

PAINOTETTU KESKIARVO TILIKAUDEN LOPUSSA

11. OSAKKEIDEN OSAKEANTIOIKAISTU LUKUMÄÄRÄ TILIKAUDEN LOPUSSA

KONSERNIN PRO FORMA -TULOSLASKELMA

	1.1.1998 - 31.12.1998		1.1.1997 - 31.12.1997	
Korkotuotot		117 785 894,23		111 461 879,12
Korkokulut		-70 941 218,54		-71 357 304,28
RAHOITUSKATE		46 844 675,69		40 104 574,84
Tuotot oman pääoman ehtoisista sijoituksista		1 035 716,58		1 273 861,06
Palkkiotuotot		136 491 267,60		116 374 902,68
Palkkiokulut		-3 386 923,82		-2 030 630,34
Arvopaperikaupan ja valuuttatoiminnan nettotuotot				
Arvopaperikaupan nettotuotot	5 998 909,40		3 626 291,19	
Valuuttatoiminnan nettotuotot	496 709,97	6 495 619,37	732 212,12	4 358 503,31
Liiketoiminnan muut tuotot		13 097 388,29		11 046 900,87
Hallintokulut				
Henkilöstökulut				
Palkat ja palkkiot	-34 947 006,87		-27 971 792,07	
Henkilösivukulut				
Eläkekulut	-5 433 236,60		-4 680 794,16	
Muut henkilösivukulut	-3 497 745,01		-2 833 494,87	
Muut hallintokulut	-35 484 137,58	-79 362 126,06	-17 973 096,14	-53 459 177,24
Poistot ja arvonalentumiset aineellisista ja aineettomista hyödykkeistä		-14 818 187,27		-10 449 390,16
Liiketoiminnan muut kulut		-10 770 308,22		-10 072 515,67
Luotto- ja takaustappiot		-2 785 424,64		-13 810 559,50
Pysyviin vastaaviin kuuluvien arvopapereiden arvonalentumiset		-100 000,00		0,00
Osuus pääomaosuusmenetelmällä yhdisteltyjen yritysten voitosta tai tappiosta		0,00		0,00
LIIKEVOITTO		92 741 697,52		83 336 469,85
Satunnaiset erät				
Satunnaiset tuotot	0,00		0,00	
Satunnaiset kulut	-5 270 984,99	-5 270 984,99	-15 352 155,52	-15 352 155,52
VOITTO ENNEN TILINPÄÄTÖSSIIRTOJA JA VEROJA		87 470 712,53		67 984 314,33
Tilinpäätössiirrot		0,00		339 617,11
Tuloverot				
Tilikauden ja aikaisempien tilikausien verot	-15 116 552,35		-26 247 244,16	
Laskennallisen verovelan muutos	-285 818,68	-15 402 371,03	37 306,00	-26 209 938,16
Muut välittömät verot		0,00		0,00
Vähemmistön osuus tilikauden voitosta		363 112,14		0,00
TILIKAUDEN VOITTO		71 705 229,36		42 113 993,28

KONSERNIN PRO FORMA -TASE

VASTAAVAA

Käteiset varat

Keskuspankkirahoitukseen oikeuttavat saamistodistukset

Valtion velkasitoumukset

Muut

Saamiset luottolaitoksilta

Vaadittaessa maksettavat

Muut

Saamiset yleisöltä ja julkisyhteisöiltä

Leasingkohteet

Saamistodistukset

Julkisyhteisöiltä

Muilta

Osakkeet ja osuudet

Osakkeet ja osuudet omistusyhteisyrityksissä

Osakkeet ja osuudet samaan konserniin kuuluvissa yrityksissä

Aineettomat hyödykkeet

Konserniliiketoiminta

Muut pitkävaikutteiset menot

Aineelliset hyödykkeet

Kiinteistöt sekä kiinteistöyhteisöjen osakkeet ja osuudet

Muut aineelliset hyödykkeet

Osakeantisaamiset/Sijoitusosuusantisaamiset/Kantarahastoantisaamiset

Omat osakkeet ja osuudet

Muut varat

Siirtosaamiset ja maksetut ennakot

Laskennalliset verosaamiset

YHTEENSÄ

VASTATTAVAA

VIERAS PÄÄOMA

Velat luottolaitoksille ja keskuspankeille

Keskuspankeille

Luottolaitoksille

Vaadittaessa maksettavat

Muut

Velat yleisölle ja julkisyhteisöille

Talletukset

Vaadittaessa maksettavat

Muut

Muut velat

Yleiseen liikkeeseen lasketut velkakirjat

Joukkovelkakirjalainat

Muut

Muut velat

Siirtovelat ja saadut ennakot

Pakolliset varaukset

Eläkevaraukset

Verovaraukset

Muut pakolliset varaukset

Velat, joilla on huonompi etuoikeus kuin muilla veloilla

Laskennalliset verovelat

Konsernireservi

Vähemmistön osuus pääomasta

OMA PÄÄOMA

Osakepääoma

Sijoitusosuuspääoma/Kantarahasto/Lisäpääoma

Ylikurssirahasto

Arvonkorotusrahasto

Muut sidotut rahastot

Vararahasto

Yhtiöjärjestyksen/Sääntöjen mukaiset rahastot

Muut rahastot

Pääomalainat

Vapaat rahastot

Omien osakkeiden tai osuuksien rahasto

Muut rahastot

Edellisten tilikausien voitto

Tilikauden voitto

YHTEENSÄ

TASEEN ULKOPUOLISET SITOUMUKSET

Asiakkaan puolesta kolmannen hyväksi annetut sitoumukset

Takaukset ja pantit

Muut

Asiakkaan hyväksi annetut peruuttamattomat sitoumukset

Arvopapereiden takaisinostositoumukset

Muut

31.12.1998

31.12.1997

46 294 842,94

37 506 120,55

188 031 797,82
401 329 035,19 589 360 833,01882 768 072,73
153 314 586,20 1 036 082 658,9317 273 726,09
0,00 17 273 726,0940 918 193,45
0,00 40 918 193,45

1 057 665 883,36

1 015 251 219,31

0,00

0,00

5 180 840,00
1 079 483 345,31 1 084 664 185,3113 995 776,82
544 896 113,07 558 891 889,89

12 679 050,91

38 692 708,35

0,00

0,00

13 466 504,20

0,00

28 464 016,97
20 194 407,09 48 658 424,069 731 095,80
13 836 811,90 23 567 907,70168 078 944,50
37 702 616,33 205 781 560,83157 694 520,27
11 453 150,26 169 147 670,53

0,00

0,00

0,00

0,00

85 024 422,79

46 705 887,01

95 938 395,56

57 826 255,97

0,00

0,00

3 256 807 829,06

3 024 590 511,69

KONSERNIN TULOSLASKELMA

Korkotuotot	
Korkokulut	
RAHOITUSKATE	
Tuotot oman pääoman ehtoista sijoituksista	
Palkkiotuotot	
Palkkiokulut	
Arvopaperikaupan ja valuuttatoiminnan nettotuotot	
Arvopaperikaupan nettotuotot	
Valuuttatoiminnan nettotuotot	
Liiketoiminnan muut tuotot	
Hallintokulut	
Henkilöstökulut	
Palkat ja palkkiot	
Henkilösivukulut	
Eläkekulut	
Muut henkilösivukulut	
Muut hallintokulut	
Poistot ja arvonalentumiset aineellisista ja aineettomista hyödykkeistä	
Liiketoiminnan muut kulut	
Luotto- ja takaustappiot	
Pysyviin vastaaviin kuuluvien arvopapereiden arvonalentumiset	
Osuus pääomaosuusmenetelmällä yhdisteltyjen yritysten voitosta tai tappiosta	
LIIKEVOITTO	
Satunnaiset erät	
Satunnaiset tuotot	
Satunnaiset kulut	
VOITTO ENNEN TILINPÄÄTÖSSIIRTOJA JA VEROJA	
Tuloverot	
Tilikauden ja aikaisempien tilikausien verot	
Laskennallisen verovelan muutos	
Muut välittömät verot	
Vähemmistön osuus tilikauden voitosta tai tappiosta	
TILIKAUDEN VOITTO	

1.8.1998 - 31.12.1998

	51 073 980,94	
	-30 264 198,67	
	20 809 782,27	
	200 914,33	
	72 803 252,20	
	-1 866 142,21	
	-1 705 981,74	
	173 819,84	-1 532 161,90
		6 762 864,01
	-18 194 105,95	
	-2 643 848,09	
	-1 585 876,91	
	-21 666 194,20	-44 090 025,15
		-8 297 465,40
		-4 617 839,66
		-60 152,86
		-100 000,00
		40 013 025,63
	0,00	
	-846 210,59	-846 210,59
		39 166 815,04
	-511 854,08	
	-285 818,68	-797 672,76
		0,00
		363 112,13
		38 006 030,15

KONSERNIN TASE

VASTAAVAA

Käteiset varat			46 294 842,94
Keskuspankkirahoituksen oikeuttavat saamistodistukset			
Valtion velkasitoumukset	188 031 797,82		
Muut	401 329 035,19	589 360 833,01	
Saamiset luottolaitoksilta			
Vaadittaessa maksettavat	17 273 726,09		
Muut	0,00	17 273 726,09	
Saamiset yleisöltä ja julkisyhteisöiltä			1 057 665 883,36
Leasingkohteet			0,00
Saamistodistukset			
Julkisyhteisöiltä	5 180 840,00		
Muilta	1 079 483 345,31	1 084 664 185,31	
Osakkeet ja osuudet			12 679 050,91
Osakkeet ja osuudet omistusyhteisyrityksissä			0,00
Osakkeet ja osuudet samaan konserniin kuuluvissa yrityksissä			13 466 504,20
Aineettomat hyödykkeet			
Konserniliikearvo	28 464 016,97		
Muut pitkävaikuttavat menot	20 194 407,09	48 658 424,06	
Aineelliset hyödykkeet			
Kiinteistöt sekä kiinteistöyhteisöjen osakkeet ja osuudet	168 078 944,50		
Muut aineelliset hyödykkeet	37 702 616,33	205 781 560,83	
Osakeantisaamiset/Sijoitusosuusantisaamiset/Kantarahastoantisaamiset			0,00
Omat osakkeet ja osuudet			0,00
Muut varat			85 024 422,79
Siirtosaamiset ja maksetut ennakot			95 938 395,56
Laskennalliset verosaamiset			0,00

YHTEENSÄ

3 256 807 829,06

VASTATTAVAA

VIERAS PÄÄOMA

Velat luottolaitoksille ja keskuspankeille

Keskuspankeille	0,00		
Luottolaitoksille	0,00		
Vaadittaessa maksettavat	15 000 000,00		
Muut	0,00	15 000 000,00	

Velat yleisölle ja julkisyhteisöille

Talletukset	0,00		
Vaadittaessa maksettavat	1 937 936 154,46		
Muut	205 062 541,41		
Muut velat	443 200 000,00	2 586 198 695,87	

Yleiseen liikkeeseen lasketut velkakirjat

Joukkovelkakirjalainat	17 927 950,00		
Muut	182 384 976,79	200 312 926,79	

Muut velat

Siirtovelat ja saadut ennakot			40 825 320,23
Pakolliset varaukset			49 874 563,04

Eläkevaraukset

Verovaraukset	0,00		
Muut pakolliset varaukset	0,00		
	0,00		0,00

Velat, joilla on huonompi etuoikeus kuin muilla veloilla

Laskennalliset verovelat			19 046 000,00
Konsernireservi			359 152,20
Vähemmistön osuus pääomasta			0,00
			1 563 112,13

OMA PÄÄOMA

Osakepääoma			80 082 592,00
Sijoitusosuuspääoma/Kantarahasto/Lisäpääoma			0,00
Ylikurssirahasto			112 112 395,50
Arvonkorotusrahasto			0,00

Muut sidotut rahastot

Vararahasto	0,00		
Yhtiöjärjestyksen/Sääntöjen mukaiset rahastot	0,00		
Muut rahastot	0,00		0,00
			0,00

Pääomalainat

Vapaat rahastot			
Omien osakkeiden tai osuuksien rahasto	0,00		
Muut rahastot	0,00		0,00

Edellisten tilikausien voitto

Tilikauden voitto			113 427 041,15
			38 006 030,15

YHTEENSÄ

3 256 807 829,06

TASEEN ULKOPUOLISET SITOUMUKSET

Asiakkaan puolesta kolmannen hyväksi annetut sitoumukset

Takaukset ja pantit	9 390 873,00		
Muut	0,00		9 390 873,00

Asiakkaan hyväksi annetut peruuttamattomat sitoumukset

Arvopapereiden takaisinostositoumukset	0,00		
Muut	47 946 712,81	47 946 712,81	

31.12.1998

PANKIN TULOSLASKELMA

	1.8.1998 - 31.12.1998	
Korkotuotot		51 830 576,18
Korkokulut		-30 798 636,35
RAHOITUSKATE		21 031 939,83
Tuotot oman pääoman ehtoisista sijoituksista		
Samaan konserniin kuuluvista yrityksistä	0,00	
Omistusyhteisyriksistä	0,00	
Muista yrityksistä	200 704,33	200 704,33
Palkkiotuotot		50 966 422,86
Palkkiokulut		-1 426 942,17
Arvopaperikaupan ja valuuttatoiminnan nettotuotot		
Arvopaperikaupan nettotuotot	-2 112 856,14	
Valuuttatoiminnan nettotuotot	176 537,53	-1 936 318,61
Liiketoiminnan muut tuotot		2 812 461,41
Hallintokulut		
Henkilöstökulut		
Palkat ja palkkiot	-10 870 449,69	
Henkilösivukulut		
Eläkekulut	-1 695 847,15	
Muut henkilösivukulut	-719 229,93	
Muut hallintokulut	-15 825 548,79	-29 111 075,56
Poistot ja arvonalentumiset aineellisista ja aineettomista hyödykkeistä		-5 709 380,00
Liiketoiminnan muut kulut		-4 619 353,51
Luotto- ja takaustappiot		-60 152,86
Pysyviin vastaaviin kuuluvien arvopapereiden arvonalentumiset		-100 000,00
LIIKEVOITTO		32 048 305,72
Satunnaiset erät		
Satunnaiset tuotot	2 500 000,00	
Satunnaiset kulut	-846 210,59	1 653 789,41
VOITTO ENNEN TILINPÄÄTÖSSIIRTOJA JA VEROJA		33 702 095,13
Tilinpäätössiirrot		0,00
Tuloverot		1 757 732,90
Muut välittömät verot		0,00
Vähemmistön osuus tilikauden tuloksesta		0,00
TILIKAUDEN VOITTO		35 459 828,03

PANKIN TASE

VASTAAVAA

Käteiset varat		46 291 155,69
Keskuspankkirahoitukseen oikeuttavat saamistodistukset		577 886 933,01
Saamiset luottolaitoksilta		
Vaadittaessa maksettavat	9 725 948,10	
Muut	0,00	9 725 948,10
Saamiset yleisöltä ja julkisyhteisöiltä		1 118 996 288,93
Leasingkohteet		0,00
Saamistodistukset		
Julkisyhteisöiltä	5 180 840,00	
Muilta	1 069 843 836,53	1 075 024 676,53
Osakkeet ja osuudet		11 209 884,91
Osakkeet ja osuudet omistusyhteisyrityksissä		0,00
Osakkeet ja osuudet samaan konserniin kuuluvissa yrityksissä		101 779 508,20
Aineettomat hyödykkeet		19 109 622,83
Aineelliset hyödykkeet		
Kiinteistöt sekä kiinteistöyhteisöjen osakkeet ja osuudet	136 222 158,87	
Muut aineelliset hyödykkeet	32 387 993,73	168 610 152,60
Osakeantisaamiset/Sijoitusosuusantisaamiset/Kantarahastoantisaamiset		0,00
Omat osakkeet ja osuudet		0,00
Muut varat		76 369 536,45
Siirtosaamiset ja maksetut ennakot		93 070 371,71

YHTEENSÄ

3 298 074 078,96

VASTATTAVAA

VIERAS PÄÄOMA

Velat luottolaitoksille ja keskuspankeille		
Keskuspankeille	0,00	
Luottolaitoksille		
Vaadittaessa maksettavat	0,00	
Muut	15 000 000,00	15 000 000,00
Velat yleisölle ja julkisyhteisöille		
Talletukset		
Vaadittaessa maksettavat	2 024 759 427,13	
Muut	205 062 541,41	
Muut velat	443 200 000,00	2 673 021 968,54
Yleiseen liikkeeseen lasketut velkakirjat		
Joukkovelkakirjalainat	17 927 950,00	
Muut	182 384 976,79	200 312 926,79
Muut velat		26 035 321,51
Siirtovelat ja saadut ennakot		37 844 046,71
Pakolliset varaukset		
Eläkevaraukset	0,00	
Verovaraukset	0,00	
Muut pakolliset varaukset	0,00	0,00
Velat, joilla on huonompi etuoikeus kuin muilla veloilla		19 046 000,00

TILINPÄÄTÖSSIIRTOJEN KERTYMÄ

Poistoero	179 048,30	
Vapaaehtoiset varaukset	0,00	179 048,30
VÄHEMMISTÖOSUUS		0,00

OMA PÄÄOMA

Osakepääoma/Osuuspääoma/Peruspääoma		80 082 592,00
Sijoitusosuuspääoma/Kantarahasto/Lisäpääoma		0,00
Ylikurssirahasto		112 112 395,50
Arvonkorotusrahasto		0,00
Muut sidotut rahastot		
Vararahasto	0,00	
Yhtiöjärjestyksen/Sääntöjen mukaiset rahastot	0,00	
Muut rahastot	0,00	0,00
Pääomalainat		0,00
Vapaat rahastot		
Omien osakkeiden tai osuuksien rahasto	0,00	
Muut rahastot	0,00	0,00
Edellisten tilikausien voitto		98 979 951,58
Tilikauden voitto		35 459 828,03

YHTEENSÄ

3 298 074 078,96

TASEEN ULKOPUOLISET SITOUKUKSET

Asiakkaan puolesta kolmannen hyväksi annetut sitoumukset		
Takaukset ja pantit	9 390 873,00	
Muut	0,00	9 390 873,00
Asiakkaan hyväksi annetut peruuttamattomat sitoumukset		
Arvopapereiden takaisinostositoumukset	0,00	
Muut	107 602 636,37	107 602 636,37

31.12.1998

Tilikauden 1.8.1998 - 31.12.1998 tilinpäätösperiaatteet

Yleistä

Tilinpäätös on laadittu noudattaen voimassa olevaa lainsäädäntöä sekä viranomaisten luottolaitosten tilinpäätöstä koskevia määräyksiä ja ohjeita. Lisäksi huomioon on otettu kirjanpitolautakunnan yleisohjeet. Tilinpäätökseen sisältyy tuloslaskelma ja tase, niiden liitteenä annettavat tiedot ja toimintakertomus. Tilinpäätös on sulautumalla muodostuneen yhtiön ensimmäinen, joten tilinpäätös sisältää sulautuneiden pro forma tuloslaskelmat ja taseet. Arvostusperiaatteet ja -menetelmät ja jaksotusperiaatteet ja -menetelmät ovat Rahoitustarkastuksen määräysten mukaiset.

Konsernitilinpäätös

Konsernitilinpäätös on laadittu konserniyritysten tuloslaskelmien ja taseiden sekä niiden liitteenä ilmoitettavien tietojen yhdistelmänä. Konsernitilinpäätös sisältää emoyhtiön yli 50-prosenttisesti suoraan tai välillisesti omistamat tytäryhtiöt. Konserniin kuuluvat yhtiöt ovat kaikki kotimaisia. Merkitykseltään vähäiset kiinteistöyhtiöt on jätetty konsernitilinpäätöksen ulkopuolelle. Yhdistelemättä jätettyjen yritysten taseiden loppusumma alittaa 1 % pankin taseen loppusummasta ja 10 miljoonaa eua vastaavan markkamäärän ja niiden poisjättämisestä huolimatta konserni-tilinpäätös antaa oikean ja riittävän kuvan konsernin toiminnan tuloksesta ja taloudellisesta asemasta. Konsernilla ei ole osakkuus- ja yhteisyhtiöitä, joilla olisi merkittävää vaikutusta konsernitilinpäätökseen. Tilinpäätökseen sisällytettyjen konserniyritysten tilinpäätöksissä on soveltuvin osin noudatettu Rahoitustarkastuksen emoyritykselle antamia tilinpäätöstä koskevia määräyksiä. Konsernin sisäiset liiketapahtumat, saamiset ja velat sekä voitonjako ja mahdollinen sisäinen kate on eliminoitu. Tytäryhtiöosakkeiden hankintameno on vähennetty eliminoimalla hankintameno hankinta-ajankohdan mukaista omaa pääomaa vastaan konsernin omistussuuden suhteessa hankintamenomenetelmää noudattaen. Konserniyritysten vapaaehtoiset varaukset on jaettu konsernitaseessa omaan pääomaan ja laskennalliseen verovelkaan.

Omaisuserien luokittelu vaihtuviin vastaaviin ja pysyviin vastaaviin

Saamistodistukset, osakkeet ja osuudet ja muut sellaiset arvopaperit on jaettu vaihtuviin vastaaviin ja pysyviin vastaaviin kuuluviin omaisuuslajeihin Rahoitustarkastuksen määräysten mukaisesti. Vaihtuviin vastaaviin kirjatut saamistodistukset ja arvopaperit, joilla pankki käy kauppaa, sekä muut vaihtuviin vastaaviin kuuluvat arvopaperit on arvostettu hankintamenon suuruusina tai sitä alempana, niiden tilinpäätöspäivän todennäköiseen luovutushintaan. Pysyviin vastaaviin kirjattujen arvopaperien hankintameno on aktivoitu ja hankintamenon ja arvopaperin nimellisarvon välinen erotus jaksotetaan arvopaperin jäljellä olevan juoksuajan mukaan tuottojen oikaisuksi.

Saamisten ja velkojen arvostusperiaatteet

Saamiset ja velat on kirjattu tilinpäätökseen niistä hankintahetkellä maksetun tai saadun määräisinä oikaistuina hankintaan liittyvillä välittömällä tuotoilla tai kuluilla. Jos saamisesta on sitä hankittaessa maksettu enemmän tai vähemmän kuin sen nimellisarvo, olennaisena pidettävä hankintahinnan ja nimellisarvon erotus on jaksotettu tuotoksi tai sen vähennykseksi sekä saamisen hankintahinnan lisäykseksi tai vähennykseksi saamisen juoksuajana. Jos velasta sitä otettaessa on saatu enemmän tai vähemmän kuin sen nimellisarvo, olennaisena pidettävä saadun määrän ja nimellisarvon erotus on jaksotettu kuluksi tai sen vähennykseksi sekä velan kirjanpitoarvon lisäykseksi tai vähennykseksi velan juoksuajana. Pitkäaikaisina sijoituksina pidettävät lainasaamiset konserni- ja omistusyhteisyrityksiltä on merkitty tilinpäätökseen hankintamenon suuruusina.

Luotto- ja takaustappioiden sekä järjestämättömien saamisten kirjaamisperiaatteet

Luotot, joiden korot tai lyhennykset ovat erääntyneet ja olleet maksamatta yli kolmen kuukauden ajan, on ilmoitettu taseen liitetiedoissa järjestämättömien luottojen eränä. Takaukset on merkitty järjestämättömiksi siltä osin kuin pankki on suorittanut niistä maksun. Järjestämättömien luottojen osalta maksamattomia korkoja ei ole tuloutettu. Luotto- ja takaustappioihin on kirjattu toteutuneet sekä todennäköiset tappiot, jotka johtuvat saamisten ja vakuuksien todetusta arvosta alenemisesta. Tilikauden aikana pankilla ei ole ollut vanhoja eikä se ole tehnyt uusia johdannaissopimuksia velan tai saamisten suojaamistarkoituksessa. Eisuojaaavat sopimukset sekä kaupankäyntivarastoon sisältyvät johdannaissopimukset on arvostettu varovaisesti arvioituun todennäköiseen arvoon, joka on saatu julkisista noteerauksista. Rahoitustermiinien termiinikurssin ja avistakurssin erotusta vastaava määrä on jaksotettu korkotuotoksi tai -kuluksi tai mainittujen tuottojen ja kulujen vähennykseksi termiinisopimusten juoksuaikana. Optiosopimuksesta saatu tai maksettu preemio on merkitty taseeseen siirtosaamiseksi tai -velaksi.

Aineettomat ja aineelliset hyödykkeet sekä poistot

Aineelliset ja aineettomat hyödykkeet on kirjattu alkuperäiseen hankintamenoonsa vähennettynä kuluvan omaisuuden ja muiden pitkävaikutteisten menojen osalta suunnitelman mukaisilla tasapoistoilla taloudellisena käyttöaikana: koneet ja kalusto 3–5 vuodessa, muut pitkävaikutteiset menot 4–15 vuodessa ja rakennukset 35 vuodessa. Konserniyhtiöiden omistamat kiinteistöt ja kiinteistöyhtiöiden osakkeet on merkitty taseeseen hankintahintaan vähennettynä rakennusten suunnitelman mukaisilla tasapoistoilla tai tuottoarvojen ja tulonodotusten perusteella. Kiinteistöjen tasearvot on tarkistettu ulkopuolisten arvioijien toimesta viimeksi kuluneiden neljän vuoden aikana. Emoyhtiön omistamien kiinteistöyhtiöiden osalta konserniaktiiva on aktivoitu omaisuuden pitkäaikaisen luonteen vuoksi ja aktiiva poistetaan rakennusten taloudellisen käyttöajan kuluessa. Muu konserniaktiiva on aktivoitu aineettomiin oikeuksiin ja poistetaan Network Banking Systems Oy:n osalta viidessä vuodessa ja Mandatum Pankkiiriliikkeen osalta kymmenessä vuodessa.

Ulkomaan rahan määräiset erät

Ulkomaan rahan määräiset erät on muunnettu Suomen markoiksi tilinpäätöspäivän Suomen Pankin noteeraamien valuuttojen keskikurssien mukaisesti.

Eläketurva ja hallintokulut

Henkilöstön eläketurva on järjestetty konsernin ulkopuolisen eläkevakuutusyhtiön kautta eikä kattamatonta eläkevastuuta esiinny. Eläkkeistä aiheutuneet kulut on kirjattu sosiaalikuluihin. Henkilöstökuluihin on eläkkeistä aiheutuneiden kulujen lisäksi kirjattu palkat ja palkkiot ja muut henkilösivukulut. Muihin hallintokuluihin on kirjattu henkilöstön ravinto-, virkistys- ja koulutuskulut, toimisto- ja atk-kulut, tietoliikenne- ja matkakulut, markkinointikulut ja muut sellaiset hallintokulut, jotka eivät ole henkilöstökuluja.



8) Satunnaisiin tuottoihin ja kuluihin sisältyvät erät

Satunnaiset tuotot	Konserni	Pankki
Liiketoimintamyynti	0	2 500
Satunnaiset kulut		
Fuusiokulut	658	658
Muut	188	188

9) Tilinpäätössiirrot eriteltyinä

Poistoeron muutos		Pankki
Yleisen tappiovarauksen muutos		0
Muiden vapaaehtoisten varausten muutos		0

10) Selvitys tuottoihin ja kuluihin sisältyvistä pakollisten varausten muutoksista

Ei ilmoitettavaa.

11) Erittely VM:n päätöksen 8 §:n 4 momentin perusteella yhdistellyistä eristä

Ei ilmoitettavaa.

12) Konsernin tuotot toimialoittain ja markkina-alueittain

	Pankki- toiminta	Sijoituspalvelu- yritystoiminta	Sijoitusrahasto- toiminta	Arvopaperi- kauppa
Rahoituskate	20 810	0	0	0
Tuotot oman pääoman ehtoisista sijoituksista	200	0	0	1
Palkkiotuotot	50 090	7 067	4 049	11 597
Arvopaperikaupan- ja valuuttatoiminnan nettotuotot	-1 938	0	0	406
Liiketoiminnan muut tuotot	6 706	46	0	10

Henkilöstön jakautuminen toimialoittain per 31.12.1998

Pankkitoiminta	142
Sijoituspalveluyritystoiminta	0
Sijoitusrahastotoiminta	4
Arvopaperikauppa	34
ATK-toiminta	20

13) Keskuspankkirahoitukseen oikeuttavien saamistodistusten erittely

Valtion velkasitoumus	Konserni	Pankki
Muut Suomen valtion joukkovelkakirjalainat	188 032	188 032
Muut	401 329	389 855
Yhteensä	0	0
	589 361	577 887

14) Keskuspankeilta olevien saamisten määrä

Suomen Pankki	Konserni	Pankki
	43 601	43 601

15) Luotonanto eriteltyinä sektoreittain ja luottoihin kohdistetut luottotappiovaraukset

Yritykset	Konserni	Pankki
Rahoitus- ja vakuutuslaitokset	569 863	631 274
Julkisyhteisöt	9 726	9 726
Voittoa tavoittelemattomat yhteisöt	11 198	11 198
Kotitaloudet	10 923	10 923
Ulkomaat	453 732	453 732
Yhteensä	2 143	2 143
	1 057 665	1 118 996

Kohdistetut luottotappiovaraukset tilikauden alussa

+ tilikauden aikana tehdyt uudet varaukset	34 851
- tilikauden aikana peruutetut varaukset	65
tilikauden aikana toteutuneet luottotappiot, joista on aikaisemmin tehty kohdistettu	0
- luottotappiovaraus	-193
Kohdistetut luottotappiovaraukset tilikauden lopussa	5
	34 658

16) Järjestämättömien ja muiden nollakorkoisten saamisten määrä sektoreittain

Yritykset	Konserni	Pankki
Rahoitus- ja vakuutuslaitokset	4 933	4 933
Julkisyhteisöt	0	0
Voittoa tavoittelemattomat yhteisöt	0	0
Kotitaloudet	0	0
Ulkomaat	4 094	4 094
Yhteensä	0	0
	9 027	9 027

17) Maksamatta jääneen saamisen vakuutena ollut sekä asiakkaan liiketoiminnan tervehdyttämiseksi hankittu omaisuus tase-erittäin eriteltynä

	Konserni	Pankki
Kiinteistöt ja kiinteistöyhtiöiden osakkeet ja osuudet	55 762	2 523
Muut osakkeet ja osuudet	13 466	13 466
Muu omaisuus	0	0

18) Saamiset, joilla on huonompi etuoikeus kuin velallisen muilla veloilla

	Konserni	Pankki
Saamistodistukset	0	0
Debentuurit	6 916	6 916
Muut saamiset	0	0

19) Leasingkohteet eriteltyinä

	Konserni	Pankki
Ennakkomaksut	0	0
Koneet ja kalusto	0	0
Kiinteä omaisuus ja rakennukset	0	0
Muu omaisuus	0	0

20) Saamistodistukset omaisuuslajeittain jaoteltuina julkisesti noteerattuihin ja muihin

	Konserni	Pankki
Saamistodistukset	1 084 665	1 075 025
Keskuspankkirahoitukseen oikeuttavat saamistodistukset	589 361	577 887
Yhteensä	1 674 026	1 652 912

	Julkisesti noteeratut	Muut
Konsernin saamistodistukset		
Vaihtuvat vastaavat	1 206 157	0
Pysyvät vastaavat	467 869	0

	Julkisesti noteeratut	Muut
Pankin saamistodistukset		
Vaihtuvat vastaavat	1 206 157	0
Pysyvät vastaavat	446 755	0

Tase-eräkohtainen tieto vaihtuviin vastaaviin kuuluvien saamistodistusten todennäköistenluovutushintojen ja aktivoitujen hankintamenojen erotuksesta

	Konserni	Pankki
Saamistodistukset	2 328	2 328
Keskuspankkirahoitukseen oikeuttavat saamistodistukset	1 129	1 129
Yhteensä	3 457	3 457

Luovutettavaksi tarkoitetut saamistodistukset on arvostettu todennäköiseen luovutushintaan mikäli luovutushinta alittaa hankintahinnan.

Tase-eräkohtainen tieto pysyviin vastaaviin kuuluvien saamistodistusten ja muiden saamisten hankintameno ja nimellisarvon erotuksesta siltä osin kuin sitä ei vielä ole jaksotettu koroksi.

	Konserni	Pankki
Saamistodistukset	7 188	7 188
Keskuspankkirahoitukseen oikeuttavat saamistodistukset	27 824	26 350
Muut saamiset		0

Erittely saamistodistuksista vaadetyypeittäin

	Konserni	Pankki
Valtion velkasitoumukset	188 032	188 032
Kuntatodistukset	0	0
Yritystodistukset	89 374	89 374
Sijoitustodistukset	696 676	687 036
Vaihtovelkakirjalainat	0	0
Muut joukkovelkakirjalainat	638 850	627 376
Muut	61 093	61 093
Yhteensä	1 674 025	1 652 911

21) Osakkeet ja osuudet omaisuuslajeittain jaoteltuina julkisesti noteerattuihin ja muihin

	Julkisesti noteeratut	Muut
Konserni		
Osakkeet ja osuudet		
Vaihtuvat vastaavat	3 975	0
Muut	0	8 704

	Julkisesti noteeratut	Muut
Pankki		
Osakkeet ja osuudet		
Vaihtuvat vastaavat	3 537	0
Muut	0	7 670

Tieto julkisesti noteerattujen osakkeiden ja osuuksien todennäköisten luovutushintojen ja aktivoitujen hankintamenojen erotuksesta omaisuuslajeittain

	Konserni	Pankki
Osakkeet ja osuudet		
Vaihtuvat vastaavat	0	0
Pysyvät vastaavat	0	0

Luovutettavaksi tarkoitetut osakkeet ja osuudet on arvostettu todennäköiseen luovutushintaan, mikäli luovutushinta alittaa hankintahinnan.

Mandatum Pankki Oyj:illä ei ole osakelainauksen kohteena olevia osakkeita tai osuuksia.

	Konserni	Pankki
Osakkeet ja osuudet luottolaitoksissa ja muissa yrityksissä	0	0

	Konserni	Pankki
Osakkeet ja osuudet omistusyhteyksyrityksissä		
Luottolaitoksissa	0	0
Muissa	0	0

	Konserni	Pankki
Osakkeet ja osuudet samaan konserniin kuuluvissa yrityksissä		
Luottolaitoksissa		0
Muissa		101 780

22) Pysyviin vastaaviin kuuluvien osakkeiden ja aineellisten hyödykkeiden lisäykset ja vähennykset tilikauden aikana

	Konserni	Pankki
Osakkeet ja osuudet		
Hankintameno		
tilikauden alussa	17 580	51 673
lisäykset tilikautena	6 205	60 592
vähennykset tilikautena	1 427	2 627
siirrot erien välillä	0	0
tilikauden suunnitelman mukaiset poistot	0	0
tilikauden arvonalennukset ja niiden palautukset	188	188
vähennyksiin ja siirtoihin kohdistuvat kertyneet	0	0
poistot ja arvonalennukset tilikauden alussa	0	0
kertyneet poistot tilikauden alussa	0	0
kertyneet arvonalennukset tilikauden alussa	0	0
kertyneet arvonorotukset tilikauden alussa	0	0
tilikauden arvonorotukset ja niiden peruutukset	0	0
Kirjanpitoarvo 31.12.	22 170	109 450

Maa- ja vesialueet, rakennukset, kiinteistöyhtiöiden osakkeet

	Konserni	Pankki
Hankintameno		
tilikauden alussa	168 100	136 244
lisäykset tilikautena	149	0
vähennykset tilikautena	0	0
siirrot erien välillä	0	0
tilikauden suunnitelman mukaiset poistot	170	22
tilikauden arvonalennukset ja niiden palautukset	0	0
vähennyksiin ja siirtoihin kohdistuvat kertyneet	0	0
poistot ja arvonalennukset tilikauden alussa	0	0
kertyneet poistot tilikauden alussa	0	0
kertyneet arvonalennukset tilikauden alussa	0	0
kertyneet arvonorotukset tilikauden alussa	0	0
tilikauden arvonorotukset ja niiden peruutukset	0	0
Kirjanpitoarvo 31.12.	168 079	136 222

Koneet, kalusto ja muut aineelliset hyödykkeet		Pankki
Hankintameno tilikauden alussa	24 801	
lisäykset tilikautena	9 760	
vähennykset tilikautena	859	
siirrot erien välillä	0	
tilikauden suunnitelman mukaiset poistot	1 314	
tilikauden arvonalennukset ja niiden palautukset	0	
vähennyksiin ja siirtoihin kohdistuvat kertyneet poistot ja arvonalennukset tilikauden alussa	0	
kertyneet poistot tilikauden alussa	0	
kertyneet arvonalennukset tilikauden alussa	0	
kertyneet arvonorotukset tilikauden alussa	0	
tilikauden arvonorotukset ja niiden peruutukset	0	
Kirjanpitoarvo 31.12.	32 388	

23) Aineettomat hyödykkeet eriteltyinä

	Konserni	Pankki
Perustamismenot	0	0
Liikearvo	28 464	0
Muut pitkävaikutteiset menot	20 194	19 110

24) Kiinteistöomistukset eriteltyinä

a) Taseen erään ”aineelliset hyödykkeet” kirjatut maa- ja vesialueet ja rakennukset sekä kiinteistöyhteisöjen osakkeet ja osuudet

	Kirjanpitoarvo	Sitoutunut pääoma
Maa- ja vesialueet		
Omassa käytössä olevat	0	0
Muut	2 992	2 992
Kiinteistöyhteisöjen osakkeet ja osuudet		
Omassa käytössä olevat	66 019	66 019
Muut	122 008	126 014

b) Kiinteistölaji	Pinta-ala m ²	Sitoutunut pääoma	Nettotuotto %	Vajaakäyttöaste %
Asunnot ja asuinkiinteistöt	11 212	29 096	2	0
Liike- ja toimistokiinteistöt	2 908	47 847	5	0
Teollisuuskiinteistöt	19 675	43 504	7	16
Maa, vesi ja metsäalueet	39 750	1 219	0	0
Keskeneräiset rakennukset	900	1 773	0	0
Rahoitusleasingkiinteistöt	0	0	0	0
Muut kotimaiset kiinteistöt	224	1 561	0	50
Ulkomaiset kiinteistöt	0	0	0	0
Kiinteistöt yhteensä	74 669	125 000	5	5

Nettotuotto on laskettu vähentämällä vuokratuotoista vastikkeet ja kiinteistöjen osalta kiinteistöjen kulut.

c) Tuotto prosentti	Sitoutunut pääoma
negatiivinen	0
0-3	26 585
3-5	15 783
5-7	30 878
yli 7	51 754
Yhteensä	125 000

25) Luottolaitoksen hallussa olevien omien tai emoyrityksen osakkeiden lukumäärä yhteenlaskettu nimellisarvo ja hankintameno osakelajittain

	Pankki
Omat osakkeet ja osuudet	0

26) Muut varat eriteltyinä

	Konserni	Pankki
Maksujenvälityssaamiset	85 024	76 370
Takaussaamiset	0	0
Johdannaissopimukset	0	0

27) Siirtosaamiset ja maksetut ennakot eriteltyinä

	Konserni	Pankki
Korot	55 718	57 008
Muut	40 220	36 062
Yhteensä	95 938	93 070

28) Erittely VM:n päätöksen 8 §:n 4 momentin nojalla yhdistellyistä taseen vastaavien eristä

Ei ilmoitettavaa.

29) Velkojen nimellisarvon ja kirjanpitoarvon erotus

Nimellisarvo suurempi kuin kirjanpitoarvo	Konserni	Pankki
Velat luottolaitoksille ja keskuspankeille	6	6
Velat yleisölle ja julkisyhteisöille	252	252
Yleiseen liikkeeseen lasketut velkakirjat	1 282	1 282
Muut velat	0	0
Siirtovelat ja saadut ennakot	0	0
Velat, joilla on huonompi etuoikeus kuin muilla veloilla	0	0

Nimellisarvo pienempi kuin kirjanpitoarvo

	Konserni	Pankki
Velat luottolaitoksille ja keskuspankeille	0	0
Velat yleisölle ja julkisyhteisöille	0	0
Yleiseen liikkeeseen lasketut velkakirjat	0	0
Muut velat	0	0
Siirtovelat ja saadut ennakot	0	0
Velat joilla on huonompi etuoikeus kuin muilla veloilla	0	0

30) Erittely liikkeeseen lasketuista velkakirjoista vaadetyypeittäin

	Konserni	Pankki
Sijoitustodistukset	182 385	182 385
Joukkovelkakirjalainat	17 928	17 928
Muut	0	0

31) Muut velat eriteltyinä

	Konserni	Pankki
Maksujenvälitysvelat	16 276	11 751
Johdannaissopimukset	0	0
Muut	24 549	14 285

32) Siirtovelat ja saadut ennakot eriteltyinä

	Konserni	Pankki
Korot	34 961	36 251
Muut	14 914	1 593

33) Erittely olennaisista pakollisiin varauksiin merkityistä eristä, jos se on tarpeen tase-erien selventämiseksi

Ei ilmoitettavaa.

34) Erittely veloista, joilla on huonompi etuoikeus kuin muilla veloilla
Optiolaina 1991/I, vastuudebenttuurilaina (B-osakkeet) 18.933,000 mk, merkinnän kautta voidaan merkitä enintään 855,016 uutta B-osaketta 20.00 mk:n merkintähintaan. Merkintäaika on 16.1.1992 alkaen vuosittain kaikkina pankkipäivinä paitsi ei ajanjaksona 10.12 - 10.1. Merkintäaika päättyy 23.12.2001. Lainan nimelliskorko on 7 %.

Optiolaina 1991/II, vastuudebenttuurilaina (A-osakkeet) 113,000 mk, merkinnän kautta voidaan merkitä enintään 6.217 uutta A-osaketta 20.00 mk:n merkintähintaan. Merkintäaika on 16.1.1992 alkaen vuosittain kaikkina pankkipäivinä paitsi ei ajanjaksona 10.12. - 10.1. Merkintäaika päättyy 23.12.2001. Lainan nimelliskorko on 7 %.

	Velan määrä (FIM)	Valuutta	Korko	Erääntyä
1. Optiolaina 1991/I	18 933	FIM	7 %	23.12.2001
2. Optiolaina 1991/II	113	FIM	7 %	23.12.2001

Mandatum Pankki ei voi lunastaa lainoja 1 ja 2 takaisin ennen eräpäivää ilman Rahoitustarkastuksen lupaa.

35) Tase-eräkohtainen erittely oman pääoman erien lisäyksistä ja vähennyksistä tilikauden aikana

	Konserni	Pankki
Osakepääoma tilikauden alussa 1.8.	77 282	77 282
Lisäykset tilikauden aikana	2 800	2 800
Vähennykset tilikauden aikana	0	0
Osakepääoma 31.12.	80 082	80 082
Ylikurssirahasto tilikauden alussa 1.8.	69 711	69 711
Lisäykset tilikauden aikana	42 401	42 401
Vähennykset tilikauden aikana	0	0
Ylikurssirahasto 31.12.	112 112	112 112
Aikaisempien tilikausien tulos tilikauden alussa 1.8.	113 427	98 980
Lisäykset tilikauden aikana	0	0
Vähennykset tilikauden aikana	0	0
Aikaisempien tilikausien tulos 31.12	113 427	98 980
Tilikauden tulos	38 006	35 460
Vapaa oma pääoma yhteensä	151 433	134 440

36) Luottolaitoksen osakepääoma jaoteltuna osakelajeittain ja osakelajeja koskevat yhtiöjärjestyksen pääasialliset määräykset

Yhtiöllä on kaksi osakelajia. A-osakkeella on 20 ääntä ja B-osakkeella on 1 ääni. Nimellisarvo on 2,00 mk.

	Kpl	Ääniä kpl	Ääniä %	Osakepääoma
A-osakkeet	3 700 350	74 007 000	67,1%	7 400 700
B-osakkeet	36 340 946	36 340 946	32,9%	72 681 892
Yhteensä	40 041 296	110 347 946	100,0%	80 082 592

Molemmilla osakelajeilla on sama oikeus osinkoon. Kummallakaan osakelajilla ei ole hankintaa koskevia rajoituksia eikä etuoikeutta uusiin osakkeisiin osakepääomaa korottaessa.

37) Vapaaseen omaan pääomaan sisältyvien jakokelvottomien erien määrä

	Konserni	Pankki
Varauksista omaan pääomaan siirretty osuus	924	0

38) Tiedot tilikauden aikana päätetyistä osakeanneista ja optio-oikeuksien ja vaihtovelkakirjalainojen liikkeeseen laskuista ja niiden ehdoista; yhtiökokouksen antamat, voimassaolevat uusmerkintää, optio-oikeuksien antamista ja vaihtovelkakirjalainojen ottamista koskevat valtuutukset

Osakepääomaa on 15.9.1998 korotettu suunnatulla annilla 430.000 kpl:lla 2 mk:n nimellisarvoisella osakkeella. Osakkeiden tuottama omistusosuus on 1,1 % ja äänimäärä on 0,004 % osakkeista.

Optio-oikeudet I ja II/1998 henkilökunnalle, 1.250.000 kappaletta, jotka oikeuttavat merkitsemään yhteensä enintään 1.250.000 uutta B-osaketta 31,50 mk merkintähintaan. Merkintäaika optio-oikeus I:llä alkaa 15.11.2000 ja optio-oikeus II:llä 15.11.2001.

39) Tiedot osakkeiden omistuksen jakautumisesta ja suurimmista osakkeenomistajista tämän vuosikertomuksen sivulla 34.

40) Pääomasijoituksesta ja pääomalainasta pääasialliset ehdot ja lainalle maksettavaksi sovittu kuluksi kirjaamaton korko tai muu hyvitys

Ei ilmoitettavaa.

41) Erittely VM:n päätöksen 8 §:n 4 momentin nojalla yhdistellyistä vastattavien eristä

Ei ilmoitettavaa.

42) Saamisten ja velkojen maturiteettijakauma tase-erittäin

Konserni	0-3 kk	3-12 kk	1-5 v	5- v	yht
Saamiset luottolaitoksilta ja keskuspankeilta	60 875	0	0	0	60 875
Saamiset yleisöltä ja julkisyhteisöiltä	166 856	91 978	290 717	508 115	1 057 666
Saamistodistukset	293 301	870 244	335 111	175 368	1 674 024
Velat luottolaitoksille ja keskuspankeille	15 000	0	0	0	15 000
Velat yleisölle ja julkisyhteisöille	2 522 710	46 747	16 742	0	2 586 199
Yleiseen liikkeeseen lasketut velkakirjat	176 014	24 299	0	0	200 313
Pankki	0-3 kk	3-12 kk	1-5 v	5- v	yht
Saamiset luottolaitoksilta ja keskuspankeilta	53 327	0	0	0	53 327
Saamiset yleisöltä ja julkisyhteisöiltä	228 186	91 978	290 717	508 115	1 118 996
Saamistodistukset	283 663	870 244	335 111	163 894	1 652 912
Velat luottolaitoksille ja keskuspankeille	15 000	0	0	0	15 000
Velat yleisölle ja julkisyhteisöille	2 609 533	46 747	16 742	0	2 673 022
Yleiseen liikkeeseen lasketut velkakirjat	176 014	24 299	0	0	200 313

Luotolliset tilit on luokiteltu maturiteettiluokkaan 0-3 kk.

Muut kuin määräaikaiset talletukset on luokiteltu maturiteettiluokkaan 0-3 kk.

43) Koti- ja ulkomaan rahan määräiset omaisuus- ja velkaerät

	Konserni		Pankki	
	FIM	Ulkomaan raha (markkoina)	FIM	Ulkomaan raha (markkoina)
Käteiset varat ja vaadittaessa maksettavat saamiset keskuspankeilta	46 289	2	46 289	2
Saamiset luottolaitoksilta ja keskuspankeilta	689	9 037	689	9 037
Saamiset yleisöltä ja julkisyhteisöiltä	1 057 666	0	1 118 996	0
Saamistodistukset	1 612 931	61 093	1 591 819	61 093
Muu omaisuus	469 098	3	470 146	3
Velat luottolaitoksille ja keskuspankeille	15 000		15 000	
Velat yleisölle ja julkisyhteisöille	2 517 265	68 934	2 604 088	68 934
Yleiseen liikkeeseen lasketut velkakirjat	200 313		200 313	
Velat, joilla on huonompi etuoikeus kuin muilla veloilla	19 046		19 046	
Muut velat	92 621		64 058	

Tuloveroja koskevat liitetiedot

44) Kirjanpitolain 5 luvun 18 §:ssä tarkoitetut laskennalliset verovelat ja -saamiset, jos ne ovat olennaisia eikä niitä ole merkitty taseeseen; tieto tuloverojen jakautumisesta varsinaisesta toiminnasta ja satunnaisista eristä johtuviin veroihin, jollei tätä jakoa esitetä tuloslaskelmassa; selostus arvonkorotusten mahdollisesta vaikutuksesta tuloverotukseen.

Mandatum Pankki Oyj:llä on laskennallisia verosaamia, joita ei ole merkitty taseeseen seuraavasti:

Vahvistettuja tappioita	60 056
Laskennallinen verosaaminen	16 816

Vakuuksia ja vastuusitoumuksia sekä johdannaissopimuksia koskevat liitetiedot

45) Omasta ja muiden puolesta vakuudeksi annettu omaisuus sekä velat ja sitoumukset, joiden vakuudeksi ne on annettu

Suomen Pankin luotollisen sekkitalin vakuutena	401 000
Helsingin pörssissä kaupankäynnin vakuutena	21 000
Yhteensä	422 000

Kaikki vakuudet ovat tase-erässä keskuspankkirahoitukseen oikeuttavat saamistodistukset.

Pankin antamat vakuudet samaan konserniin kuuluvan yrityksen puolesta:

Helsingin Pörssissä kaupankäynnin vakuutena	20 000
---	--------

46) Luottolaitosta koskevat eläkevastuut

Henkilöstön eläketurva on järjestetty konsernin ulkopuolisen eläkevakuutusyhtiön kautta eikä kattamatonta eläkevastuuta ole.

47) Leasingvastuut

Ei ilmoitettavaa.

53) Osakeomistukset eriteltyinä

Pankin pysyvissä vastaavissa oleva osakeomistus, joka konsolidoitu konserniin

Yrityksen nimi ja kotipaikka	Toimiala	Omistusosuus %	Kirjanpitoarvo	Oma pääoma 31.12.1998	Tilikauden tulos
Mandatum Rahastoyhtiö Oy, Helsinki	Rahastoyhtiötoiminta	100	10 000	11 662	1 510
Mandatum Securities Oy, Helsinki	Sijoituspalveluyritys	100	15 000	49 617	23 827
Mandatum Pankkiiriliike Oy, Helsinki	Pankkiiriliiketoiminta	76	3 800	18 278	780
Pankkiiriliike Protos Oy, Helsinki	Pankkiiriliiketoiminta	100	50 419	31 762	2
Network Banking Systems Oy, Helsinki	Tietojärjestelmien tuottaminen	100	6 279	73	-35
Norjakiinteistöt Oy, Helsinki	Kiinteistöjen hallinta	100	2 815	390	-268
Kiinteistö Oy Gefantie 2, Kouvola	Kiinteistöjen hallinta	100	12 317	5 790	264

Pankin pysyvissä vastaavissa oleva osakeomistus, joka ei ole konsolidoitu konserniin koska niiden vaikutus konsernin vapaaseen omaan pääomaan ei ole olennainen

Yrityksen nimi ja kotipaikka	Toimiala	Omistusosuus %	Kirjanpitoarvo	Oma pääoma 31.12.1998	Taseen loppusumma 31.12.1998
Optimal Omaisuudenhoito Oy, Helsinki	Omaisuuden hoito	40	0	ei tiedossa	ei tiedossa
Kiinteistö Oy Sallansavu, Salla	Kiinteistön hallinta	100	2 578	3 757	3 800
Kiinteistö Oy Lehtohansa, Kouvola	Kiinteistön hallinta	65,4	2 856	ei tiedossa	ei tiedossa
As. Oy Kouvolan Linjapuisto II, Kouvola	Kiinteistön hallinta	59,7	446	ei tiedossa	ei tiedossa
Fastighets Ab Miles, Helsinki	Kiinteistön hallinta	80	18 291	ei tiedossa	ei tiedossa
Fastighets Ab Bulevarden 10, Helsinki	Kiinteistön hallinta	100	54 078	1 633	1 696

48) Taseen ulkopuoliset sitoumukset eriteltyinä

Pankin antamat taseen ulkopuoliset sitoumukset konserniyrityksille

Asiakkaan puolesta kolmannen hyväksi annetut sitoumukset	Konserni	Pankki
Takaukset ja pantit	0	
Muut	0	0

Asiakkaan hyväksi annetut peruuttamattomat sitoumukset		
Arvopapereiden takaisinostositoumukset	0	
Muut	59 656	59 656

49) Johdannaissopimukset

Luvut ovat samat konsernissa ja pankissa

Kohde-etuuskien arvot	Suojaamistarkoituksessa tehdyt	Muut
Korkojohdannaiset Termiinisopimukset	0	200 000
Korkojohdannaiset sopimukset	0	200 000
Sopimusten luottovasta-arvot	0	100 000

50) Omaisuuden myymisestä asiakkaan lukuun syntyvien myyntisaamisten ja omaisuuden ostamisesta asiakkaan lukuun syntyvien ostovelkojen yhteenlasketut määrät.

Ei ilmoitettavaa.

51) Tiedot muista luottolaitoksen antamista vastuusitoumuksista ja vastuista.

Ei ilmoitettavaa.

52) Henkilöstön keskimääräinen lukumäärä tilikauden aikana.

Vakituinen henkilöstö keskimäärin	Konserni	Pankki
	165	141

Toimitusjohtajien sekä hallituksen ja hallintoneuvoston jäsenten samoin kuin näiden varamiesten palkkojen ja palkkioiden, eläkekulujen ja muiden henkilösivukulujen yhteenlasketut määrät 1.8.1998 - 31.12.1998

	Konserni	Pankki
Palkat	3 142	2 360
Myönnettyt luotot	4 144	3 644

Luottojen pääasialliset korko- ja muut ehdot: normaalit henkilökuntaehdot.

Ei ole myönnetty takauksia eikä kattamatonta eläkevastuuta ole.

Johdon omistus on eritelty liitetiedossa 39 sivulla 34.

54) Luottolaitoksen harjoittama notariaattitoiminta

Mandatum Pankki tarjoaa asiakkailleen kaikki keskeiset omaisuudenhoitopalvelut, kuten pankkipalvelut, säilytyspalvelut, rahastojen välityspalvelut sekä arvopaperikaupankäynnin.

55) Osuuspankin ja muun osuuskuntamuotoisen luottolaitoksen maksamatta olevien osuusmaksujen määrä

Osuuspankin ja muun osuuskuntamuotoisen luottolaitoksen irtisanotun osuuspääoman määrä sekä irtisanotun osuuspääoman takaisinmaksun edellytykset ja ajankohta; osuuspankin jäsenten lukumäärä.

Ei ilmoitettavaa.

Konserniin kuuluvaa luottolaitosta koskevat tiedot

56) Kotimaiseen ja siihen verrattavaan ulkomaiseen konserniin kuuluvasta luottolaitoksesta:

Ei ilmoitettavaa.

57) Konsernitilinpäätökseen yhdistellyn tytäryrityksen nimi, kotipaikka sekä konserniyritysten ja omissa nimissään, mutta konserniyritysten lukuun toimivien henkilöiden omistusosuus tässä yrityksessä

Tiedot ilmenevät liitetiedosta 53.

58) Konsernitilinpäätökseen yhdistelemättömän tytäryrityksen, lukuun ottamatta asunto- ja kiinteistöosaakeyhtiöitä, tuloslaskelma ja tase tai niiden tiivistelmä

Tiedot ilmenevät liitetiedosta 53.

59) Edellä 1 kohdassa tarkoitetut tiedot konsernitilinpäätökseen yhdistellystä osakkuusyrityksestä ja tieto käytetystä yhdistelymenetelmästä

60) Edellä 1 kohdassa tarkoitetut tiedot konsernitilinpäätökseen yhdistelemättömästä osakkuusyrityksestä sekä tämän osakkuusyrityksen oman pääoman määrä ja tilikauden voitto tai tappio viimeksi laaditussa tilinpäätöksessä

Tiedot ilmenevät liitetiedosta 53.

61) Kirjanpitolain 6 luvun 9 §:n mukaisella tavalla konsernitilinpäätökseen yhdistellyn tytäryrityksen nimi ja kotipaikka sekä tieto yhdistelyn vaikutuksista kuhunkin oman pääoman erään

Konserniin ei ole yhdistelty em. eriä.

62) Selostus siitä, mihin yhteinen vaikutusvalta perustuu, jos osakkuusyrityksen tilinpäätös on yhdistelty konsernitilinpäätökseen kirjanpitolain 6 luvun 15 §:n mukaisesti

Konserniin ei ole yhdistelty em. eriä.

63) Jos tytäryritys on yhdistelty konsernitilinpäätökseen ennen emoyrityksen tilikautta päätyneeltä tilikaudelta laaditun tilinpäätöksen perusteella, selostus tytäryrityksen toiminnan tulokseen ja taloudelliseen asemaan vaikuttaneista olennaisista tapahtumista, jotka ovat sattuneet tytäryrityksen ja emoyrityksen tilikausien päättymisen välisenä aikana

Konserniin ei ole yhdistelty em. eriä.

64) Riittävät tiedot konsernitilinpäätökseen yhdistellyn yrityksen, joka ei ole luotto- tai rahoituslaitos tai palveluyritys, ja muiden samaan konserniin kuuluvien yritysten suhteiden arvioimiseksi.

Ei ilmoitettavaa.

65) Erittely konserniliikearvon poistosta ja konsernireservin vähennyksestä, jos ne on yhdistetty konsernituloslaskelmassa

Konserniliikearvoja ei ole yhdistetty konsernituloslaskelmassa.

66) Erittely konserniliikearvosta ja konsernireservistä, jos ne on vähennetty toisistaan konsernitaseessa

Konserniliikearvoja ei ole vähennetty toisistaan konsernitaseessa.

67) Laskennallisten verovelkojen ja niiden muutosten erittely tilinpäätössiirtoihin perustuviin, yhdistelytoimenpiteisiin perustuviin ja konserniyritysten omiin taseisiin perustuviin, jos nämä on esitetty yhdistettynä konsernituloslaskelmassa ja konsernitaseessa

	tilinpäätössiirtoihin perustuva
Laskennallisen verovelan muutos	286
Laskennallinen verovelka	359

68) Osakkuusyrityksistä johtuva konserniliikearvo ja konsernireservi

Osakkuus yrityksistä ei ole konserniliikearvoa.

69) Henkilöstön keskimääräinen lukumäärä yhteisyrityksissä, jotka on yhdistelty konsernitilinpäätökseen kirjanpitolain 6 luvun 15 §:ssä säädetyllä tavalla

Ei ilmoitettavaa.

Muut liitetiedot

Oikeudenkäynnit

Pankki on osapuolena useissa Interbank Osakepankin entisen johdon toimintaan liittyvissä oikeudenkäynneissä. Intressimääriltään merkittävimmät näistä ovat pääosin takaisinsaantilakiin perustuvat Torocks Oy:n konkurssipesän, Calloption Oy:n konkurssipesän ja Niericapital Oy:n konkurssipesän pankkia vastaan esittämät, yhteensä noin 17,5 miljoonan markan pääomamääräiset vaatimukset. Näiden kanteiden käsittely on alioikeudessa kesken. Dyr-Con Oy:n vahingonkorvaus- ja akordivaatimus koskee noin 17 miljoonaa markkaa sekä Soria Inc. - nimisen yhtiön vaatimus annettujen sitoumusten perusteella noin 8 miljoonaa markkaa. Pankille esitettyjen vaatimusten määrä 42,5 miljoonaa markkaa on korkoineen noin 50 miljoonaa markkaa.


Pankin nostama 54,2 Mmk:n vahingonkorvauskanne sen vuonna 1994 toimineita johtokunnan jäseniä vastaan ratkaistiin käräjäoikeudessa joulukuussa 1998. Käräjäoikeus velvoitti Sorviston maksamaan pankille 12 Mmk vahingonkorvausta, Somersalmen 5 Mmk, josta 3,5 Mmk yhteisvastuullisesti Ellosen kanssa. Wolfram vapautettiin vahingonkorvausvastuusta. Osapuolet ovat valittaneet tuomioista ja kanteen käsittely jatkuu hovioikeudessa.

Edellä selostettujen oikeudenkäyntien lisäksi pankki on osapuolena pääasiassa saatavan perintää koskevissa oikeudenkäynneissä.

Pankki on julkisuudessa yhdistetty Salon käräjäoikeudessa käytävään oikeudenkäyntiin. Mandatum pankki ei ole muutoin osallisena kuin että pankki on haastettu kuultavaksi kyseiseen oikeudenkäyntiin, vahingonkorvausvaatimusta ei ole esitetty.

Verotarkastus

Interbankissa tehty verotarkastus vuosilta 1989–1994 on päättynyt ja mahdollinen veronlisäys korkoineen on noin 5 Mmk.



Mandatum Pankki Oyj:n osakkeenomistajille

Olemme tarkastaneet Mandatum Pankki Oyj:n kirjanpidon, tilinpäätöksen ja hallinnon tilikaudelta 1.8. – 31.12.1998. Johtokunnan ja toimitusjohtajan laatima tilinpäätös sisältää toimintakertomuksen sekä konsernin ja emoyhtiön tuloslaskelman, taseen ja liitetiedot. Suorittamamme tarkastuksen perusteella annamme lausunnon tilinpäätöksestä ja hallinnosta.

Tilintarkastus on suoritettu hyvän tilintarkastustavan mukaisesti. Kirjanpitoa sekä tilinpäätöksen laatimisperiaatteita, sisältöä ja esittämistapaa on tällöin tarkastettu riittävässä laajuudessa sen toteamiseksi, että tilinpäätös ei sisällä olennaisia virheitä tai puutteita. Hallinnon tarkastuksessa on selvitetty hallintoneuvoston sekä johtokunnan jäsenten ja toimitusjohtajan sekä toimitusjohtajan sijaisen toiminnan lainmukaisuutta osakeyhtiölain, liikepankkilain sekä luottolaitostoiminnasta annetun lain säännösten perusteella.

Lausuntonamme esitämme, että tilinpäätös, joka osoittaa 35.459.828,03 markkaa suuruista voittoa pankissa ja 38.006.030,15 markan suuruista voittoa konsernissa, on laadittu kirjanpitolain sekä tilinpäätöksen laatimista koskevien muiden säännösten ja määräysten mukaisesti. Tilinpäätös antaa kirjanpitolaissa tarkoitettulla tavalla oikeat ja riittävät tiedot konsernin sekä pankin toiminnan tuloksesta ja taloudellisesta asemasta. Tilinpäätös konsernitilinpäätöksineen voidaan vahvistaa sekä vastuuvapaus myöntää pankin hallintoneuvoston ja johtokunnan jäsenille sekä toimitusjohtajalle ja toimitusjohtajan sijaiselle tarkastamaltamme tilikaudelta. Johtokunnan ehdotus tilikauden voiton käsittelystä on osakeyhtiölain mukainen.

Olemme tutustuneet tilikaudella julkistettuun osavuositarkastukseen. Käsityksemme mukaan osavuositarkastus on laadittu sitä koskevien säännösten mukaisesti.

Helsingissä 11. päivänä helmikuuta 1999

*SVH Pricewaterhouse Coopers Oy
KHT-yhteisö*

*TILINTARKASTAJIEN OY-
ERNST & YOUNG
KHT-yhteisö*

Ulla Holmström, KHT

Tomi Englund, KHT



Tilinpäätöksen 31.12.1998 varmennus

Helsingissä 11. päivänä helmikuuta 1999

Erik Stadigh, hallintoneuvoston puheenjohtaja

Hallintoneuvoston lausunto

Vahvistettuaan 8.12.1998 pitämässään kokouksessa Mandatum Pankki Oyj:n tilikauden 1.8. - 31.12.1998 tilinpäätöksen perusteet hallintoneuvosto on tänään hyväksynyt tilinpäätökseen sisältyvän ehdotuksen tuloksen käsittelystä ja varmentanut tilinpäätöksen yhtiökokoukselle esittämistä varten.

Helsingissä 11. päivänä helmikuuta 1999

Hallintoneuvoston puolesta

*Erik Stadigh,
hallintoneuvoston puheenjohtaja*

*Timo Rikkonen,
hallintoneuvoston sihteeri*

Suurimmat osakkeenomistajat

	A-osake	B-osake	% osakkeista	Äänimäärä	% äänistä
1 Wahlroos Björn	1 179 700	11 844 188	32,53	35 438 188	32,11
2 Finvest konserni	928 250	7 768 413	21,72	26 333 413	23,86
3 Sampo-ryhmä	194 600	3 399 163	8,98	7 291 163	6,61
4 Eklundh Sten	172 900	1 735 916	4,77	5 193 916	4,71
5 Ervasti-Vaintola Ilona	172 900	1 735 916	4,77	5 193 916	4,71
6 Lundmark Kurt	172 900	1 735 916	4,77	5 193 916	4,71
7 Staffans Lars-Olof	172 900	1 735 916	4,77	5 193 916	4,71
8 Karttunen Juha	106 000	1 064 240	2,92	3 184 240	2,89
9 Palmroth Heikki	90 900	912 636	2,51	2 730 636	2,47
10 Keskinäinen Vakuutusyhtiö Kaleva	100 000	0	0,25	2 000 000	1,81
11 Ihamuotila Mika	60 000	602 400	1,65	1 802 400	1,63
12 Huoneistovisio Oy	87 300	3 500	0,23	1 749 500	1,59
13 Sorvisto Juha	70 000	0	0,17	1 400 000	1,27
14 Henriksson Antti	35 000	351 400	0,97	1 051 400	0,95
15 Järvinen Kari	35 000	351 400	0,97	1 051 400	0,95
16 Vaivio Pirjo	35 000	351 400	0,97	1 051 400	0,95
17 Vallinkoski-Figur Eeva	35 000	351 400	0,97	1 051 400	0,95
18 Pellonmaa Niilo	16 500	0	0,04	330 000	0,30
19 Prepula Paavo	16 000	0	0,04	320 000	0,29
20 FIM Forte Sijoitusrahasto	0	206 600	0,52	206 600	0,19
Muut	19 500	2 190 542	5,52	2 580 542	2,34
Yhteensä	3 700 350	36 340 946	100,00	110 347 946	100,00

Hallintoneuvoston, johtokunnan,
toimitusjohtajan ja
varatoimitusjohtajan
omistusosuus

1 930 500	20 451 099	55,90	59 061 099	53,52
-----------	------------	-------	------------	-------

Osakkeiden omistuksen jakautuminen sektoreittain

	Osakelukumäärä	% osakkeista	Äänimäärä	% äänistä
Yritykset	9 008 889	22,50	28 325 239	25,67
Rahoitus- ja vakuutuslaitokset	4 282 640	10,70	9 880 040	8,95
Julkisyhteisöt yhteensä	293 600	0,73	293 600	0,27
Voittoa tavoittelemattomat yhteisöt	62 200	0,16	62 200	0,06
Kotitaloudet	26 358 167	65,83	71 737 767	65,01
Ulkomaat	440	0,00	440	0,00
Muut	35 360	0,09	48 660	0,04
Yhteensä	40 041 296	100,00	110 347 946	100,00

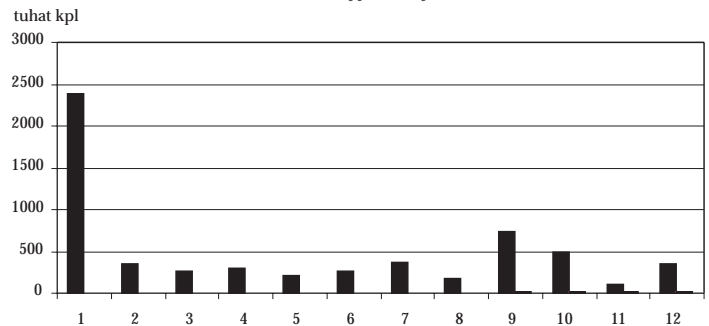
Osakeomistuksen jakautuminen osakemäärän suhteessa

Osakkeiden lukumäärä	Omistajien lukumäärä	% omistuksista	Osakkeiden lukumäärä	% osakkeista	Äänimäärä	% äänistä
1 - 100	545	32,62	46 162	0,12	51 862	0,05
101 - 1 000	792	47,40	405 542	1,01	443 542	0,40
1 001 - 10 000	282	16,88	843 201	2,11	1 156 701	1,05
10 001 - 1 000 000	42	2,51	5 991 867	14,96	28 935 317	26,22
1 000 001 - 999 999 999		0,60	32 719 164	81,71	79 711 864	72,24
Rekisteröimättä			35 360	0,09	48 560	0,04
Yhteensä	1 671	100,00	40 041 296	100,00	110 347 846	100,00

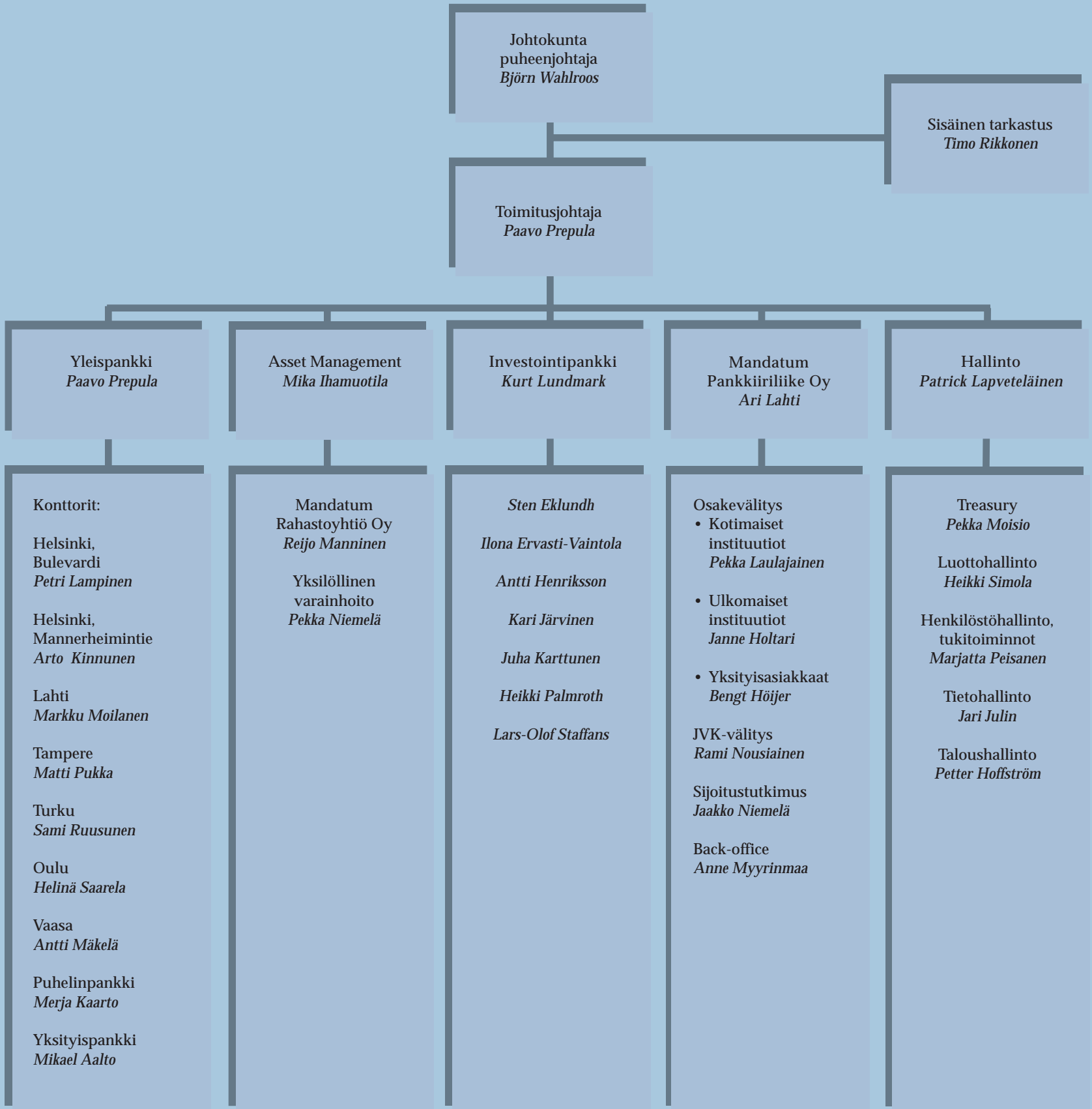
Mandatumin osakkeen kurssikehitys 1998 (1.1. - 31.7.1998/Interbankin osake)



Mandatumin osakkeen kuukausikohtainen volyyminkehitys 1998



Mandatum Pankin operatiivinen organisaatio 1.1.1999





HELSINKI: Bulevardi 10, puh. (09) 166 721,

Mannerheimintie 12, puh. (09) 1667 2800

LAHTI: Mariankatu 12, puh. (03) 821 400

OULU: Torikatu 7, puh. (08) 312 0480

TAMPERE: Kauppakatu 6, puh. (03) 3141 3400

TURKU: Kauppiaskatu 9, puh. (02) 277 4000

VAASA: Vaasanpuistikko 14, puh. (06) 318 1600

PUHELINPANKKI: 0800-0-4226 ma-pe 8.00-19.00

www.mandatum.fi