

VUOSIKERTOMUS 1998



samlink

OY SAMLINK AB

Puhelin	(09) 133 988
Telefax	(09) 133 6644
E-mail	info@samlink.fi
Internet	http://www.samlink.fi
Postiosoite	PL 140, 02631 Espoo
Käyntiosoite	Kutojantie 2 A, Espoo



AVAINLUVUT

	1998	1998	1997	1996	1995
	konserni	emoyhtiö	emoyhtiö	emoyhtiö	emoyhtiö
Liikevaihto, milj. mk	234,6	223,1	193,8	180,9	204,6
Liikevoitto, milj. mk	7,7	7,7	9,1	14,6	25,8
% liikevaihdosta	3,3	3,5	4,7	8,1	12,6
Voitto ennen tilipäättösiirtoja ja veroja, milj. mk	6,8	7,4	9,4	15,4	25,9
% liikevaihdosta	2,9	3,3	4,8	8,5	12,7
Sijoitetun pääoman tuotto, %	7,8	8,3	11,3	18,6	34,1
Voitto/osake, mk	31,8	36,3	47,6	84,7	156,0
Oma pääoma/osake, mk	439,3	443,8	457,5	449,9	389,1
Investoinnit, milj. mk	96,6	23,2	29,3	10,4	9,0
Omavaraisuusaste, %	36,3	37,4	50,3	51,5	42,4
Henkilöstön määrä vuoden lopussa	238	238	223	203	213

SISÄLTÖ

TOIMITUSJOHTAJAN KATSAUS	2
SAMLINKIN LIIKETOIMINTA	4
TILINPÄÄTÖS	7
HALLITUKSEN TOIMINTAKERTOMUS	7
K O N S E R N I	
TULOSLASKELMA	9
TASE	10
RAHOITUSLASKELMA	11
E M O Y H T I Ö	
TULOSLASKELMA	12
TASE	13
RAHOITUSLASKELMA	14
LIITETIEDOT	15
HALLITUKSEN ESITYS VOITTOVAROJEN KÄYTÖSTÄ	23
TILINTARKASTUSKERTOMUS	24
HALLINTOELIMET	25
HENKILÖSTÖ	26
TILASTOTIETOJA	27

TOIMITUSJOHTAJAN KATSAUS



Toimintavuotta 1998 leimasi rahoitussektorilla valmistautuminen eurooppalaisen yhtenäisvaluutan käyttöönottoon ja vuosituhannen vaihteeseen. Yhtenäisvaluuttaan siirtyminen edisti eurooppalaisia toimialajärjestelyjä ja kiristi kilpailua myös kotimaan markkinoilla. Erityinen vaikutus näillä tekijöillä oli rahoitussektorin tietotekniikkaan ja järjestelmiin. Samlinkin toimintavuoteen kuului euron ja vuosi 2000 -projektin lisäksi kaksi erittäin merkittävää ja suurta projektia. Asiakaspankkien työasemajärjestelmien uudistaminen oli yhtiön kannalta todella merkittävä investointi järjestelmiin ja laitteisiin. Paikallisuuspankkien siirtyminen Samlinkin järjestelmien ja palvelujen käyttöön oli merkittävä asiakaskunnan laajennus sekä suuri järjestelmä- ja koulutusprojekti.

Samlinkin liiketoiminta kehittyi myönteisesti vuoden 1998 aikana. Haastavat tavoitteet kasvattaa yhtiön asiakaskuntaa ja siirtyä vahvasti uuden teknologian käyttöön saavutettiin erinomaisesti. Yhtiön tulostavoite toteutui myös täysimääräisesti huolimatta suurten projektien kustannusrasitteista. Samlink teki merkittävät investoinnit asiakaspankkien uusiin työasemajärjestelmiin ja uuteen tietoliikenneverkkoon sekä pankeille vuokrattaviin laitteistoihin. Vuokraustoiminnan laajenemisen myötä uudet vuokrasopimukset siirrettiin Samlinkin 100 prosenttisesti omistamaan tytäryhtiöön Oy Samerka Ab:hen.

Vuonna 1997 käynnistetty asiakaspankkien työasemajärjestelmän uusimisprojekti, QuickStep-konttorijärjestelmä, saatiin valmiiksi tavoitteiden mukaisesti joulukuussa 1998. Uuden työasemajärjestelmän käyttöönotto onnistui erinomaisesti. Järjestelmä ja laitteistot asennettiin ja otettiin käyttöön yli 300 konttorissa vajaan viidessä kuukaudessa.

QuickStep-konttorijärjestelmän käyttöönotto on asiakaspankkien ja Samlinkin kannalta merkittävä askel. QuickStep-konttorijärjestelmä ja sen uusittu tietoliikenneverkko tarjoaa uudet työvälineet konttoreille ja mahdollistaa asiakaspalvelua tehostavien ja laatua parantavien uudistusten toteuttamisen.

Paikallisuuspankkien siirtyminen Samlinkin palvelujen ja järjestelmien käyttöön toteutui syksyllä 1998. Siirto projekti kesti kaikkiaan 14 kuukautta. Tänä aikana tehtiin tarvittavat siirto-ohjelmistot, järjestelmien käyttöönotto ja mittava johdon ja käyttäjien koulutus. Johdon informaatiopäivien lisäksi paikallisuuspankkien kouluttajille ja käyttöönottovastaaville järjestettiin yhteensä lähes 1500 koulutuspäivää erilaisina luokka- ja työasemakursseina. Samlinkin kouluttamat kouluttajat vastasivat muiden käyttäjien koulutuksesta pankeissa. Siirto projektin osana paikallisuuspankkien työasemat uusittiin ajanmukaisiksi graafisiksi työasemiksi ja pankeille asennettiin uudet pankkiautomaatit. Kokonaisuutena projekti vahvisti jo ennestään tunnettua Samlinkin pankkitoiminnan ja siirto projektien osaamista ja onnistui odotusten mukaisesti erittäin hyvin.

Yhtenäisvaluuttaan siirtymisen ensimmäinen vaihe toteutettiin tiiviissä yhteistyössä Säästöpankkiliiton EMU-projektin kanssa. Hyvä yhteistyö liiketoimintayksiköiden kanssa mahdollisti kustannustehokkaan euron käyttöönoton. Käyttöönoton onnistumisen varmisti osaltaan myös suomalaisten pankkien yhteinen suunnittelu ja testaus.

Kuten tunnettua voi vuosituhanen vaihde aiheuttaa ongelmia tietojärjestelmissä ja tietotekniikkaa käyttävissä laitteistoissa ja järjestelmissä. Samlink on valmistautunut vuosituhanen vaihteeseen vuodesta 1996 alkaen, jolloin käynnistettiin valmistautumista koordinoiva projekti. Vuoden 1998 loppuun mennessä tietojärjestelmiin tehtävät muutostyöt olivat pääosin valmiina ja siirrettyinä tuotantokäyttöön. Samoin yhteistestaus eteni niin, että järjestelmien testaus saadaan valmiiksi kevään 1999 aikana. Vuoden 1999 keskeinen panostusalue on vuosituhanen vaihteen toimintojen varmistaminen. Omien järjestelmien ja palvelujensa varmistamisen lisäksi Samlink tarjoaa tukea asiakaspankeilleen vuosi 2000 kysymyksissä.

Samlinkin palvelukeskuksessa käsitellyt volyymit kasvoivat asiakaspankkien kasvun myötä. Erityisen voi-

makkaasti kasvoivat verkkopalvelut ja näistä nopeimmin Internetin kautta tarjottujen pankkipalvelujen käyttö. Asiakaspankkien neuvontatuki organisoitiin uudelleen ja perustetussa Call Centerissä otettiin käyttöön asiakaspalvelua parantavat puhelin- ja ongelmanhallintajärjestelmät.

Näkymät vuodelle 1999 ja siitä eteenpäin ovat hyvät. Yhtiön laajentunut asiakaskunta kasvatti Samlinkin kustannustehokkuutta sekä vahvistaa yhtiön palvelujen ja järjestelmien kehittämismahdollisuuksia. Asiakaspankkien uudistettu työasemajärjestelmä ja tietoliikenneverkko luovat erinomaiset puitteet uusien asiakaspalvelua tukevien tuotteiden ja kustannustehokkuutta edistävien prosessien kehittämiseksi. Samlink tulee keskittämään panostuksiaan verkkopalvelujen ja jakeluteiden kehittämiseen varmistaakseen asiakaspankkien palvelutarjonnan kehittymisen verkkomaailmassa.

Samlinkin saavuttamat erinomaiset tulokset vuonna 1998 perustuvat vahvaan osaamiseen ja hyvään yhteistyöhön sekä yhtiön sisällä että asiakaspankkien ja niiden yhteenliittymien kanssa. Sydämelliset kiitokset Samlinkin loistavalle henkilökunnalle ja kiitokset heidän läheisilleen pitkämielisyydestä samlinkilaisten pitkiä työpäiviä kohtaan. Mieleen jää vuodesta 1998 se onnistumisen tuoma mielihyvä tunne, joka siivittää loistaviin suorituksiin myös jatkossa. Kiitokset kaikille asiakaspankeille ja erityisesti niille pankkilaisille, jotka olivat mukana kehittämistyössä uusien järjestelmien pilotteina. Teidän panoksenne oli erinomaisen tärkeä. Kiitos kaikille yhteistyökumppaneille miellyttävästä yhteistyöstä ja tinkimättömästä panostamisesta tavoitteidemme puolesta.

Espoossa helmikuun 16. päivänä 1999

Tapio Saarelainen

SAMLINKIN LIIKETOIMINTA

Vuosi 1998 oli Samlinkille suurten projektien vuosi. Asiakaspankkien konttorijärjestelmän ja työasemien uudistamisprojekti päättyi vuoden 1998 lopussa. Paikallisosuuspankit siirtyivät Samlinkin tietojärjestelmien ja muiden palvelujen käyttäjiksi kolmessa erässä syksyn 1998 aikana. Samanaikaisesti toteutettiin euron 1. vaihe.

Samlinkin liiketoiminta kehittyi myönteisesti. Aikaisempien vuosien tapaan palvelukäytön kasvu loi mahdollisuudet alentaa yhtiön palveluhintoja. Paikallisosuuspankkien tulo Samlinkin palvelujen käyttäjiksi merkitsi n. 40 %:n volyymilisäystä. Entistä laajempi asiakaspohja vahvistaa tulevaisuudessa edelleen yhtiön kehittämismahdollisuuksia.

Palvelun laatu pysyi erittäin hyvänä koko vuoden ajan. Atk-järjestelmien keskimääräinen käytettävyyttä oli vuositasolla erinomainen 99,6 % (99,5 % vuonna 1997).

ASIAKASPANKKIEN UUSI TYÖASEMAJÄRJESTELMÄ VALMISTUI

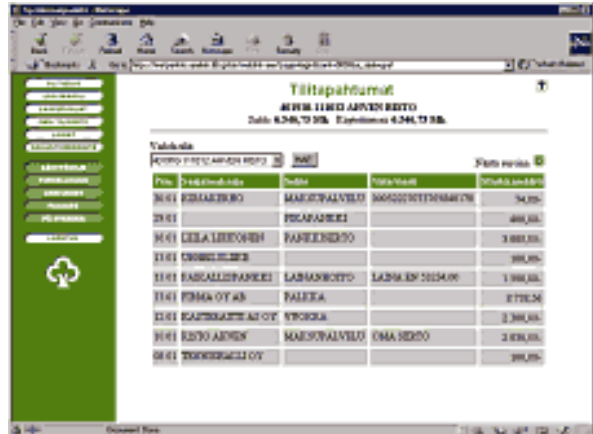
Samlinkin asiakaspalvelun kannalta tärkein kehittämissanke oli uuden työasemajärjestelmän rakentaminen ja toimittaminen asiakaspankkien käyttöön. Uusi työasemajärjestelmä otettiin käyttöön suunnitelmien mukaan vuoden 1998 loppuun mennessä. Samassa yhteydessä uusittiin asiakaspankkien tietoliikenneverkko. Pitkälti vuoden 1997 aikana luotu tekninen ympäristö sekä toimituksiin ja asennuksiin liittyvät menettelytavat todettiin käytännössä toimiviksi mittavan, mutta lyhyellä aikataululla toteutetun käyttöönottoaiheen aikana.

PAIKALLISOSUUSPANKIT SAMLINKIN PALVELUJEN KÄYTTÄJIKSI

Paikallisosuuspankit sopivat keväällä 1997 järjestelmäpalveluyhteistyöstä Samlinkin kanssa. Projektin tehtävänä oli paitsi tietojärjestelmäsiirto vanhasta järjestelmästä Samlinkiin myös laaja järjestelmien käyttöönotto-koulutus ja uuden, nykyaikaisen konttorijärjestelmän käyttöönotto paikallisosuuspankeissa. Projektin puitteissa paikallisosuuspankeille toimitettiin uudet rahanjako-automaatit ja maksuautomaatit liitettiin Samlinkin järjestelmiin. Paikallisosuuspankit tulivat Samlinkin palvelujen käyttäjiksi syksyn 1998 aikana kolmessa käyttöönottoerässä.

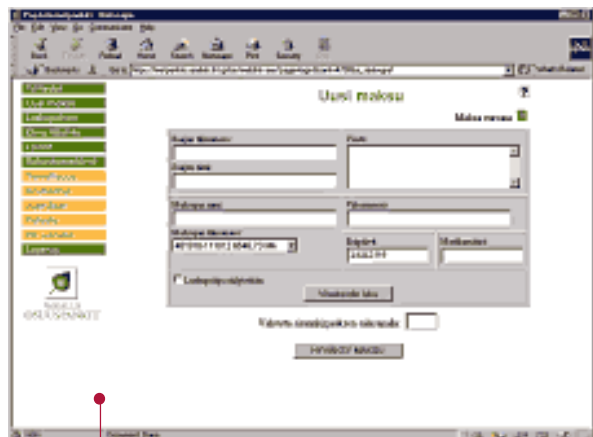
EUROVALUUTAN KÄYTTÖÖNOTTO

Euron käyttöönottoon panostettiin voimakkaasti vuoden 1998 aikana. Samlinkin järjestelmissä siirryttiin euroaikaan vuoden lopussa. Euro otettiin markkan rinnalla käyttöön mm. konekielisissä maksuliikepalveluissa, arvopaperijärjestelmissä, pankkiyhteysohjelmistoissa, automaateissa sekä tili- ja luottopalveluissa. Toimintavuoden



The screenshot shows a web application interface with a table of transactions. The table has columns for 'Pvm', 'Tili', 'Tilisihte', 'Tili', 'Tili', and 'Määrä'. The data is as follows:

Pvm	Tili	Tilisihte	Tili	Tili	Määrä
01/01	EDUARDO	MAKSUPALVELU	MAKSUTETTYMAKSI		34,00
01/01		PIKAPAIKKEI			400,00
01/01	LEILA LIIKONEN	PANKKIKORTTI			1 000,00
01/01	OSUUSPANKKI				800,00
01/01	PAIKALLISPANKKI	LAINANOTTO	LAINAN OTTAMINEN		1 000,00
01/01	OMA OY AB	PALETA			870,00
01/01	KASSALAITOS OY	VIOKKA			1 300,00
01/01	RETO AJENEN	MAKSUPALVELU	OMA REITO		1 000,00
01/01	YHTIÖKASSA OY				800,00



The screenshot shows a web application interface with a form for a new transaction. The form has fields for 'Tili', 'Tilisihte', 'Tili', 'Tili', 'Määrä', and 'Lisätietoja'. There are also buttons for 'Uusi maksu' and 'Tilillä'.

Itsepalvelujen käyttö kasvoi koko vuoden 1998. Internetpankin asiakasmäärä peräti 3,5-kertaistui.

aikana uusittiin pankkien välisen maksujenvälityksen toimintamallit ja kehitettiin maksujenvälityksen riskienhallintamenettelyjä. Euron käyttöönottoon tähtäävä työ jatkuu Samlinkissa kaikilla sovellus- ja palvelualueilla koko siirtymäkauden ajan vuoteen 2002 saakka.

VUOSI 2000 -HANKE ETENI HYVIN

Vuonna 1996 käynnistetty vuosi 2000 –projekti eteni hyvin. Projektin päätehtävänä on varmistaa, että Samlinkin tarjoamat palvelut ja järjestelmät toimisivat häiriöttömästi myös vuosituhannen vaihteessa. Pääosa ohjelmistomuutoksista ja testauksista saatiin toteutettua vuoden 1998 aikana ja yhteistestaus toteutetaan vuoden 1999 keväällä. Vuosi 2000 –hanke on tulevana vuonna Samlinkin tärkein projekti.

PALVELUJEN KEHITTÄMINEN

Itsepalvelujen käytön kasvu jatkui voimakkaana koko vuoden 1998. Voimakkainta kasvu oli henkilöasiakkaiden palveluissa ja erityisesti internetpankki-palveluissa. Pääteellä tai puhelimella pankkiasioita hoitavien henkilöasiakkaiden määrä kasvoi vuoden aikana n. 70 %:a. Internetpankki-asiakkaiden määrä peräti 3,5-kertaistui. Lukuihin sisältyy säästöpankkien uudet asiakkaat ja paikallisosuuspankkien asiakkaiden lisäys.

Uuden työaseman käyttöönotto asiakaspankeissa ja paikallisosuuspankkien tulo Samlinkin järjestelmien käyttäjäksi kasvatti käyttäjien neuvontatuen tarvetta. Asiakaspankkien palvelun turvaamiseksi organisoitiin vuoden 1998 aikana pankkineuvonta uudelleen ja syyskuussa toimintansa aloitti keskitetty neuvontapiste, johon järjestelmien käyttäjät voivat ottaa yhteyttä kaikissa Samlinkin palvelun käyttöön liittyvissä ongelmissa.

Arvopaperipalveluissa keskityttiin perusasiakaskunnan palveluihin. Vuoden 1998 alussa Samstock-ohjelmiston oikeudet myytiin Boss Information Oy:lle. Arvopaperipalveluita käyttävä asiakasmäärä lisääntyi uuden asiakasryhmän myötä. Arvo-osuustilien määrä lisääntyi n. 45 % ja volyymi kasvoi n. 40 %. Vuoden 1998 aikana otettiin asiakaspankeissa käyttöön uusi toimintamalli,

joka edistää arvopaperipalvelujen hoitoa.

Uusi suunnittelu- ja seurantajärjestelmä eteni vuoden aikana pilottiin. Pilotti käynnistyi vuoden 1998 loppupuolella Aktia Säästöpankki Oyj:ssä ja Etelä-Karjalan Säästöpankissa. Järjestelmän käyttöönotto ajoittuu vuoden 1999 keväälle.

YHTIÖN SISÄINEN KEHITTÄMINEN

Sisäisiä toimintatapoja tehostettiin edelleen mm. tiimitoimintaa kehittämällä. Tiimimäistä toimintamallia sovellettiin ratkaisuksi moniin kehittämishankkeisiin mm. osaamisen kehittämisen, arvopaperien, asiakaspalvelun, systeemityön kehittämisen ja turvallisuuden osaluilla. Yhtiön sisäistä tiedottamista kehitettiin vuoden 1998 aikana ottamalla käyttöön Samlinkin sisäinen intranet-järjestelmä.

Vuosikertomukseen liittyvä erillinen henkilöstöraportti.



Europrojektista vastaavalla johtajalla Taina Laitosella on syytä hymyyn. Vuoden vaihteessa tapahtunut historiallinen siirtyminen euroaikaan sujui ongelmitta.



27. – 28.2.1998 järjestetyssä tietotekniikan ja tietoliikenteen Rekrytointi 98-tapahtumassa Samlink esitteli toimintaansa ja tarjosi mahdollisuuksia alan ammattilaisille.

Paikallisosuuspankit tulivat Samlinkin palvelujen käyttäjiksi syksyn 1998 aikana kolmessa käyttöönottoerässä. Kuvassa Siilinjärven Osuuspankin Toivala-Vuoren konttori.



*Uusien työasemien asennukset alkoivat Länsi-Uudenmaan säästöpankin Virkkalan konttorista. Maanantaina 9.3.1998 klo 15.41 kirjattiin ensimmäinen QuickStep-tapahtuma tietojärjestelmään. Kuvassa **Anneli Saario** (vas.) ja **Benita Harri** sekä **Anne Husu** Samlinkista ja **Tapio Eloläbde** ICL:stä.*

Uuden työaseman, QuickStepin, viimeinen koulutusilaisuus järjestettiin Samlinkin koulutustiloissa 21. – 23.9.1998. Kaikkiaan kurseja järjestettiin vuoden 1998 aikana 23.

*Kuvassa säästöpankkilaisia perehtymässä kassanballintaan **Helka Hyppösen** johdolla.*



TILINPÄÄTÖS

HALLITUKSEN

TOIMINTAKERTOMUS

YHTIÖN TOIMIALA JA OSAKKEENOMISTAJAT

Oy Samlink Ab:n tarkoituksena on palvella pääasiassa pankki- ja rahoitustoimintaa harjoittavia yhtiöitä ja yhteisöjä. Yhtiö tarjoaa ensisijaisesti pankki- ja rahoitustoimintaa sekä niiden asiakaspalvelua tukevia markkinointi-, kehittämis-, tietotekniikka-, maksujen välitys-, arvopaperi-, arvo-osuus- ja muita palveluja sekä harjoittaa niihin liittyvää laitteiden ja muiden hyödykkeiden kauppaa ja vuokrausta.

Samlinkilla oli tilikaudella 100 %:sti omistettu tytäryhtiö, Oy Samerka Ab, jonka toimialana on pankkitoimintaan liittyvien laitteistojen, laitehuoltopalvelujen sekä ohjelmistojen osto, myynti ja leasingtoiminta.

Samlinkin omistuksessa ei tapahtunut muutoksia vuoden aikana. Yhtiön suurimmat osakkeenomistajat olivat:

Osake- ja äänimäärä 31.12.1998	
Tieto Corporation Oyj	39.563
Aktia Säästöpankki Oyj	27.615
Etelä-Karjalan Säästöpankki	11.810
Säästöpankki Optia	7.730
Länsi-Uudenmaan Säästöpankki	7.212
Someron Säästöpankki	3.756
Liedon Säästöpankki	3.296
Närpiön Säästöpankki	3.058
Ekenäs Sparbank	2.124
Parkanon Säästöpankki	2.085
10 suurinta yhteensä	108.249
Muut omistajat, 31 kpl	29.251
Osakkeita yhteensä	137.500

LIIKETOIMINTA

Yhtiön liiketoiminnan volyyymi kasvoi loppuvuonna lähes 40 %, kun 43 paikallisosuuspankkia liittyi aikatau-

lun mukaisesti Samlinkin palvelujen käyttäjiksi. Myös suurimman asiakasryhmän, säästöpankkien, käyttömäärät kasvoivat edelleen vakaasti, erityisesti itsepalvelujen alueella.

Yhtenäisvaluutan käyttöönoton 1. vaiheen toteutus, uuden konttorijärjestelmän käyttöönotto asiakaspankeissa ja tietojärjestelmien vuosi 2000 -valmiuksien toteuttaminen etenivät kaikki aikataulussa ja suunnitelmien mukaisesti.

Yhtiön asiakkaiden hintatasoa voitiin alentaa n. 7 %. Hintamuutokset painoutuivat voimakkaasti kasvaviin itsepalveluihin. Kaikille atk-palvelujen käyttäjille kohdistettiin vuoden loppupuolella volyymihyvitys 10 kuukauden kokonaiskäytön suhteessa.

Palvelujen käytettävyyttä ja häiriöttömyyttä olivat suurista muutoksista huolimatta edelleen erinomaisella tasolla ja käyttäjien tyytyväisyys palvelutasoon oli jatkuvan palvelubarometrimittauksen mukaan myös hyvä.

YHTIÖKOKOUS

Varsinainen yhtiökokous pidettiin 17.3.1998.

TULOS JA TASE

Konsernin voitto ennen tilinpäätössiirtoja ja veroja oli 6,8 milj. mk, 2,9 % liikevaihdosta. Emoyhtiön voitto ennen tilinpäätössiirtoja ja veroja oli 7,4 milj. mk ja 3,3 % liikevaihdosta. Yhtiö saavutti tulostavoitteensa.

Konsernin liikevoitto oli 7,7 milj. mk ja 3,3 % liikevaihdosta, emoyhtiön 7,7 milj. mk ja 3,5 % liikevaihdosta.

Konsernin taseen loppusumma oli 166,4 milj. mk, emoyhtiön 163,1 milj. mk.

Konsernin omavaraisuusaste oli 36,3 % ja sijoitetun pääoman tuottoaste (ROI) 7,8 %, emoyhtiön vastaavasti 37,4 % ja 8,3 %.

HENKILÖRESURSSIT

Konsernin ja emoyhtiön keskimääräinen henkilöluku oli 232 henkilöä. Oy Samerka Ab:lla ei ollut palkattua henkilökuntaa.

Henkilöstöstä on laadittu erillinen katsaus.

INVESTOINNIT JA KÄYTTÖMAISUUDEN MYYNNIT

(milj. mk)	Konserni	Emoyhtiö
Vuokralaitteet	67,6	1,7
Ohjelmistot	21,0	13,5
Mikrot	5,5	5,5
Muut	2,5	2,5
Yhteensä	96,6	23,2
Käyttöomaisuuden myynnit	0,2	0,2

TUTKIMUS- JA TUOTEKEHITYSTOIMINTA

Uuden konttorijärjestelmän rakentaminen ja testaaminen sitoivat kehittämisresursseja vielä merkittävästi. Muita isoja kehittämissankkeita olivat yhtenäisvaluutan käyttöönotto, markka- ja valuuttaluottojen yhdistämishanke, internet-palvelun jatkokehitys ja vuosi 2000. Uusi suunnittelu- ja seurantajärjestelmä valmistui pankkien pilotkäyttöön.

ELÄKEVASTUUT

Yhtiön henkilökunnan eläkkeet (TEL) on järjestetty Vakuutusyhtiö Verdandi Oy:stä

NÄKYMÄT VUODELLE 1999

Toimintavolyymi kasvaa selvästi vuoden 1998 tasosta, kun paikallisosuuspankit ovat täysimääräisesti palvelujen käyttäjinä. Vuoden tulonäkymät ovat hyvät ja mahdollistavat alenevan asiakashinnoittelun. Vuosi 2000 -muutosten loppuvienti ja laaja testaaminen ovat vuoden keskeisin haaste. Muussa kehittämisessä painottuvat toteutettua työasemainvestointia hyödyntävät lisäarvosovellukset ja internet-palvelun jatkokehittäminen ja täydentäminen uusilla palveluilla.

OY SAMLINK AB KONSERNI

TUOSLASKELMA

1.1. - 31.12.1998

mk

LIKEVAIHTO (2.1.)	234 587 564,00
Liiketoiminnan muut tuotot (2.2.)	177 703,00
Materiaalit ja palvelut (2.3.)	62 238 969,05
Henkilöstökulut (2.4.)	72 512 894,64
Poistot ja arvonalentumiset (2.5.)	18 003 377,69
Liiketoiminnan muut kulut (2.6.)	74 305 473,82
Kulut yhteensä	227 060 715,20
LIKEVOITTO	7 704 551,80
Rahoitustuotot ja -kulut (2.7.)	-890 391,37
VOITTO ENNEN SATUNNAISIA ERIÄ	6 814 160,43
Satunnaiset erät	0,00
VOITTO ENNEN TILINPÄÄTÖSSIIRTOJA JA VEROJA	6 814 160,43
Tilinpäätössiirrot	0,00
Välittömät verot (2.8.)	-2 444 466,00
TILIKAUDEN VOITTO	4 369 694,43

OY SAMLINK AB KONSERNI

TASE 31.12.1998
mk

VASTAAVAA

PYSYVÄT VASTAAVAT

Aineettomat hyödykkeet (3.1.)	33 296 531,86
Aineelliset hyödykkeet (3.1.)	81 959 862,24
Sijoitukset (3.2.)	457 488,00
Pysyvät vastaavat yhteensä	115 713 882,10

VAIHTUVAT VASTAAVAT

Vaihto-omaisuus (3.3.)	3 760 279,47
Pitkäaikaiset saamiset (3.4.)	0,00
Lyhytaikaiset saamiset (3.5.)	27 534 251,37
Rahoitusarvopaperit (3.6.)	0,00
Rahat ja pankkisaamiset	19 396 001,52
Vaihtuvat vastaavat yhteensä	50 690 532,36

VASTAAVAA YHTEENSÄ 166 404 414,46

VASTATTAVAA

OMA PÄÄOMA (3.7.)

Osakepääoma	13 750 000,00
Ylikurssirahasto	18 250 000,00
Edellisten tilikausien voitto	24 031 984,60
Tilikauden voitto	4 369 694,43

OMA PÄÄOMA YHTEENSÄ 60 401 679,03

TILINPÄÄTÖSSIIRTOJEN KERTYMÄ 0,00
PAKOLLISET VARAUKSET 0,00

VIERAS PÄÄOMA

Pitkäaikainen vieras pääoma (3.8.)	17 777 417,50
Lyhytaikainen vieras pääoma (3.9.)	88 225 317,93
Vieras pääoma yhteensä	106 002 735,43

VASTATTAVAA YHTEENSÄ 166 404 414,46

OY SAMLINK AB KONSERNI

RAHOITUSLASKELMA

1998

mk

Varojen hankinta:

Tulorahoitus

Nettotulos 4 369 694,43

Poistot 18 003 377,69

Varausten muutos 0,00

Käyttöomaisuuden myyntivoitto/tappio -60 372,86

Tulorahoitus yhteensä 22 312 699,26

Käyttöomaisuuden myynnistä 165 353,00

Pitkäaikaisten velkojen lisäyksestä 40 000 000,00

62 478 052,26

Varojen käyttö:

Investointeihin 96 585 108,94

Pitkäaikaisten velkojen lyhennykseen 4 444 516,50

Osingonjako 6 875 000,00

107 904 625,44

Nettokäyttöpääoman muutos -45 426 573,18

62 478 052,26

Nettokäyttöpääoman muutos:

Rahat ja pankkisaamiset -7 253 742,12

Lyhytaikainen rahoitusomaisuus 2 115 619,51

Vaihto-omaisuus 485 593,88

Rahoitusarvopaperit -32 455 635,13

Lyhytaikainen vieras pääoma -8 318 409,32

-45 426 573,18

Nettokäyttöpääoma 1.1. 61 789 853,61

Nettokäyttöpääoma 31.12. 16 363 280,43

OY SAMLINK AB

TULOSLASKELMA	1.1.-31.12.1998 mk	1.1.-31.12.1997 mk
LIKEVAIHTO (2.1.)	223 147 724,91	194 501 969,14
Liiketoiminnan muut tuotot (2.2.)	177 703,00	957 750,00
Materiaalit ja palvelut (2.3.)	55 872 229,00	45 259 675,90
Henkilöstökulut (2.4.)	72 512 894,64	63 507 538,92
Poistot ja arvonalentumiset (2.5.)	13 865 965,40	15 988 124,15
Liiketoiminnan muut kulut (2.6.)	73 374 662,22	61 601 667,83
Kulut yhteensä	215 625 751,26	186 357 006,80
LIKEVOITTO	7 699 676,65	9 102 712,34
Rahoitustuotot ja -kulut (2.7.)	-265 155,21	285 115,07
VOITTO ENNEN SATUNNAISIA ERIÄ	7 434 521,44	9 387 827,41
Satunnaiset erät	0,00	0,00
VOITTO ENNEN TILINPÄÄTÖSSIIRTOJA JA VEROJA	7 434 521,44	9 387 827,41
Tilinpäätössiirrot	0,00	0,00
Välittömät verot (2.8.)	-2 444 466,00	-2 835 409,41
TILIKAUDEN VOITTO	4 990 055,44	6 552 418,00

OY SAMLINK AB

TASE	31.12.1998 mk	31.12.1997 mk
VASTAAVAA		
PYSYVÄT VASTAAVAT		
Aineettomat hyödykkeet (3.1.)	26 271 596,07	15 230 807,67
Aineelliset hyödykkeet (3.1.)	19 767 314,21	21 548 835,32
Osuudet samaan konserniin kuuluvissa yrityksissä (3.2.)	2 000 000,00	2 000 000,00
Muut sijoitukset (3.2.)	457 488,00	457 488,00
Pysyvät vastaavat yhteensä	48 496 398,28	39 237 130,99
VAIHTUVAT VASTAAVAT		
Vaihto-omaisuus (3.3.)	3 760 279,47	3 274 685,59
Pitkäaikaiset saamiset (3.4.)	65 600 000,00	0,00
Lyhytaikaiset saamiset (3.5.)	26 843 638,87	25 418 631,86
Rahoitusarvopaperit (3.6.)	0,00	32 455 635,13
Rahat ja pankkisaamiset	18 379 760,52	24 649 743,64
Vaihtuvat vastaavat yhteensä	114 583 678,86	85 798 696,22
VASTAAVAA YHTEENSÄ	163 080 077,14	125 035 827,21
VASTATTAVAA		
OMA PÄÄOMA (3.7.)		
Osakepääoma	13 750 000,00	13 750 000,00
Ylikurssirahasto	18 250 000,00	18 250 000,00
Edellisten tilikausien voitto	24 031 984,60	24 354 566,60
Tilikauden voitto	4 990 055,44	6 552 418,00
OMA PÄÄOMA YHTEENSÄ	61 022 040,04	62 906 984,60
TILINPÄÄTÖSSIIRTOJEN KERTYMÄ	0,00	0,00
PAKOLLISET VARAUKSET	0,00	0,00
VIERAS PÄÄOMA		
Pitkäaikainen vieras pääoma (3.8.)	17 777 417,50	36 120 000,00
Lyhytaikainen vieras pääoma (3.9.)	84 280 619,60	26 008 842,61
Vieras pääoma yhteensä	102 058 037,10	62 128 842,61
VASTATTAVAA YHTEENSÄ	163 080 077,14	125 035 827,21

OY SAMLINK AB

RAHOITUSLASKELMA

	1998 mk	1997 mk
Varojen hankinta:		
Tulorahoitus		
Nettotulos	4 990 055,44	6 552 418,00
Poistot	13 865 965,40	15 988 124,15
Varausten muutos	0,00	0,00
Käyttöomaisuuden myyntivoitto/tappio	-60 372,86	-207 750,00
	<hr/>	<hr/>
Tulorahoitus yhteensä	18 795 647,98	22 332 792,15
Pitkäaikaisesta rahoitusomaisuudesta	0,00	0,00
Käyttöomaisuuden myynnistä	165 353,00	380 812,11
Pitkäaikaisten velkojen lisäyksestä	40 000 000,00	0,00
	<hr/>	<hr/>
	58 961 000,98	22 713 604,26
Varojen käyttö:		
Investointeihin	23 230 212,83	29 286 585,08
Pitkäaikaisten velkojen lyhennykseen	4 444 516,50	0,00
Osingonjako	6 875 000,00	5 500 000,00
	<hr/>	<hr/>
	34 549 729,33	34 786 585,08
Nettokäyttöpääoman muutos	24 411 271,65	-12 072 980,82
	<hr/>	<hr/>
	58 961 000,98	22 713 604,26
Nettokäyttöpääoman muutos:		
Rahat ja pankkisaamiset	-6 269 983,12	6 953 804,63
Pitkäaikaiset saamiset	65 600 000,00	0,00
Lyhytaikainen rahoitusomaisuus	1 425 007,01	4 094 634,74
Vaihto-omaisuus	485 593,88	1 160 322,18
Rahoitusarvopaperit	-32 455 635,13	-20 524 415,39
Lyhytaikainen vieras pääoma	-4 373 710,99	-3 757 326,98
	<hr/>	<hr/>
	24 411 271,65	-12 072 980,82
Nettokäyttöpääoma 1.1.	59 789 853,61	71 862 834,43
Nettokäyttöpääoma 31.12.	84 201 125,26	59 789 853,61

TULOSLASKELMAN JA TASEEN LIITETIEDOT 31.12.1998

1 TILINPÄÄTÖKSEN LAADINTAPERIAATTEET

1.1. Arvostusperiaatteet

1.1.1 Käyttöomaisuus

Käyttöomaisuus on merkitty taseeseen suunnitelman mukaisilla poistoilla vähennetyn hankintamenon määräisenä. Suunnitelman mukaiset poistot on laskettu tasapoistoina käyttöomaisuuden taloudellisen pitoajan perusteella.

Poistoajat ovat seuraavat:

- Liikearvo	4 vuotta
- Aineettomat oikeudet/ohjelmistot	48 kk
- Atk-laitteet	24 kk – 36 kk
- Koneet ja kalusto	36 kk – 48 kk
- Vuokralaitteet	36 kk – 60 kk

1.1.2 Vaihto-omaisuus

Vaihto-omaisuus on arvostettu keskihintamenetelmällä hankintamenon tai sitä alemman todennäköisen myyntihinnan määräisenä.

1.1.3 Tutkimus- ja tuotekehitysmenot

Yhtiön oma kehitystoiminta on kirjattu vuosikuluksi.

1.1.4 Eläkekulut

Eläkekulut on kirjattu kuluksi suoriteperusteisesti ja kattamatonta eläkevastuuta ei ole.

1.2. Tuloksen vertailukelpoisuus

Tilinpäätös on laadittu 30.12.1997 voimaan tulleen kirjanpitolain mukaisesti. Edellisen vuoden vertailutiedot on ryhmitelty vastaamaan uuden kirjanpitolain säännöksiä.

3.3. Valuuttamääräiset erät

Valuuttamääräisiä erä ei ole.

1.4. Konsernitilinpäätöksen laatimisperiaatteet

Oy Samlink Ab:n laatimaan konsernitilinpäätökseen on yhdistelty vuonna 1997 perustettu 100 %:sti omistettu tytäryhtiö Oy Samerka Ab (ly 1453346-5). Muita yhtiöitä konserniin ei kuulu. Konsernitilinpäätös on laadittu hankintamenomenetelmällä ja sisäisten liiketoimien vaikutus on eliminoitu.

2 TULOSLASKELMAN LIITETIEDOT

	Konserni 1998 mk	Emoyhtiö 1998 mk	Emoyhtiö 1997 mk
2.1. Liikevaihto:			
Järjestelmäpalvelut	119 808 491,37	119 808 491,37	102 293 882,93
Muut palvelut	10 729 878,29	10 729 878,29	8 936 486,94
Konsultointi- ja koulutuspalvelut	18 417 227,64	18 417 227,64	12 085 810,03
Laittevuokrauspalvelut	16 258 554,57	11 018 126,09	14 855 332,39
Tavaramyynti	24 831 724,77	24 831 724,77	16 648 691,53
Arvopaperien suorakauppa	12 719 099,60	12 719 099,60	16 477 863,10
Postimaksut	10 723 064,99	10 723 064,99	9 396 004,67
Muut tuotot	21 099 522,77	14 900 112,16	13 807 897,55
Yhteensä	234 587 564,00	223 147 724,91	194 501 969,14
2.2. Liiketoiminnan muut tuotot:			
Käyttöomaisuuden suunnitelman mukainen myyntivoitto	124 370,00	124 370,00	207 750,00
Muut tuotot	53 333,00	53 333,00	750 000,00
Yhteensä	177 703,00	177 703,00	957 750,00
2.3. Materiaalit ja palvelut:			
Tavarat			
Ostot tilikauden aikana	33 774 144,94	32 804 531,94	27 726 350,90
Varaston muutos	-485 593,88	-485 593,88	-1 160 322,18
Yhteensä	33 288 551,06	32 318 938,06	26 566 028,72
Ulkopuolisilta ostetut palvelut	28 950 417,99	23 553 290,94	18 693 647,18
Materiaalit ja palvelut yhteensä	62 238 969,05	55 872 229,00	45 259 675,90
2.4. Suoriteperusteiset henkilöstökulut:			
Palkat ja palkkiot	57 423 181,57	57 423 181,57	50 439 001,77
Eläkekulut	9 577 155,75	9 577 155,75	8 216 103,96
Muut henkilöstökulut	5 512 557,32	5 512 557,32	4 852 433,19
Yhteensä	72 512 894,64	72 512 894,64	63 507 538,92
Johdon palkat ja palkkiot maksuperusteisesti:			
Toimitusjohtaja ja hallituksen jäsenet	574 638,00	574 638,00	1 089 862,00
Osapalkkiot	0,00	0,00	0,00
Konsernin ja emoyhtiön henkilömäärät tilikauden aikana keskimäärin:	232	232	212

	Konserni 1998 mk	Emoyhtiö 1998 mk	Emoyhtiö 1997 mk
2.5. Poistot ja arvonalennukset: Poistot aineellisista ja aineettomista hyödykkeistä	18 003 377,69	13 865 965,40	15 988 124,15
2.6. Liiketoiminnan muut kulut			
Välitettävät palvelut	21 665 493,95	21 665 493,95	20 792 202,20
Kehittäminen ja asiantuntijapalvelut	6 418 985,19	6 418 985,19	6 079 670,94
Vuokrat	16 395 774,70	16 395 774,70	9 539 636,12
Toimistokulut	8 365 050,16	8 361 368,16	9 012 879,66
Muut kulut	21 460 169,82	20 533 040,22	16 177 278,91
Liiketoiminnan muut kulut yhteensä	74 305 473,82	73 374 662,22	61 601 667,83
2.7. Rahoitustuotot ja -kulut:			
Muut korko- ja rahoitustuotot			
Saman konsernin yrityksiltä	0,00	624 419,86	0,00
Muilta	1 292 486,18	1 292 486,18	1 988 852,09
Korko- ja muut rahoitustuotot yhteensä	1 292 486,18	1 916 906,04	1 988 852,09
Korko- ja muut rahoituskulut			
Saman konsernin yrityksille	0,00	0,00	0,00
Muille	2 182 877,55	2 182 061,25	1 703 737,02
Korko- ja muut rahoituskulut yhteensä	2 182 877,55	2 182 061,25	1 703 737,02
Rahoitustuotot ja kulut yhteensä	-890 391,37	-265 155,21	285 115,07
2.8. Välittömät verot:			
Tuloverot varsinaisesta toiminnasta	2 444 466,00	2 444 466,00	2 835 409,41

3 TASEEN LIITETIEDOT

3.1. Konserni käyttöomaisuus

	Aineettomat hyödykkeet Aineettomat oikeudet	Aineelliset hyödykkeet Koneet ja kalusto
Hankintameno 1.1.1998	37 393 384,23	50 459 996,56
Lisäykset	21 044 723,11	75 540 385,83
Vähennykset	180 957,50	105 000,00
	<hr/>	<hr/>
Hankintameno 31.12.1998	58 257 149,84	125 895 382,39
Kertyneet poistot 1.1.1998	22 162 576,56	28 911 161,24
Vähennysten kertyneet poistot	75 977,36	105 000,00
Tilikauden poisto	2 874 018,78	15 129 358,91
	<hr/>	<hr/>
Kertyneet poistot 31.12.1998	24 960 617,98	43 935 520,15
Kirjanpitoarvo 31.12.1998	33 296 531,86	81 959 862,24

3.1. Emoyhtiö käyttöomaisuus

	Aineettomat hyödykkeet Aineettomat oikeudet	Aineelliset hyödykkeet Koneet ja kalusto
Hankintameno 1.1.1998	37 393 384,23	50 459 996,56
Lisäykset	13 547 350,11	9 682 862,72
Vähennykset	180 957,50	105 000,00
	<hr/>	<hr/>
Hankintameno 31.12.1998	50 759 776,84	60 037 859,28
Kertyneet poistot 1.1.1998	22 162 576,56	28 911 161,24
Vähennysten kertyneet poistot	75 977,36	105 000,00
Tilikauden poisto	2 401 581,57	11 464 383,83
	<hr/>	<hr/>
Kertyneet poistot 31.12.1998	24 488 180,77	40 270 545,07
Kirjanpitoarvo 31.12.1998	26 271 596,07	19 767 314,21

Konserni
3.2. Sijoitukset

	Muut osakkeet
Hankintameno 1.1.1998	457 488,00
Lisäykset	0,00
Vähennykset	0,00
	<hr/>
Hankintameno 31.12.1998	457 488,00

Emoyhtiö
Sijoitukset

	Osakkeet konserniyritykset	Osakkeet muut
Hankintameno 1.1.1998	2 000 000,00	457 488,00
Lisäykset	0,00	0,00
Vähennykset	0,00	0,00
	<hr/>	<hr/>
Hankintameno 31.12.1998	2 000 000,00	457 488,00

Konserniyritykset

	Konsernin omistusosuus %	Emoyhtiön omistamien osakkeiden omistusosuus %	Emoyhtiön omistamien osakkeiden kirjanpitoarvo
Oy Samerka Ab, Espoo nimellisarvo 1 000 000,00 mk	100,00	100,00	2 000 000,00

	Konserni 1998 mk	Emoyhtiö 1998 mk	Emoyhtiö 1997 mk
3.3. Vaihto-omaisuus:			
Tavarat	2 894 704,26	2 894 704,26	2 373 710,26
Muu vaihto-omaisuus	865 575,21	865 575,21	900 975,33
Vaihto-omaisuus yhteensä	3 760 279,47	3 760 279,47	3 274 685,59
Vaihto-omaisuusosakkeet:			
Jälleenhankintahinta	905 084,80	905 084,80	960 199,76
Kirjanpitoarvo	865 575,21	865 575,21	900 975,33
Erotus	39 509,59	39 509,59	59 224,43
Saamiset			
3.4. Pitkäaikaiset saamiset			
Saamiset samaan konserniin kuuluvilta yrityksiltä			
Lainasaamiset		65 600 000,00	0,00
Pitkäaikaiset saamiset yhteensä	0,00	65 600 000,00	0,00
3.5. Lyhytaikaiset saamiset			
Myyntisaamiset	24 050 221,88	23 359 609,38	17 009 449,11
Muut saamiset	2 591 262,96	2 591 262,96	4 416 434,66
Siirtosaamiset	892 766,53	892 766,53	3 992 748,09
Lyhytaikaiset saamiset yhteensä	27 534 251,37	26 843 638,87	25 418 631,86
Saamiset yhteensä	27 534 251,37	92 443 638,87	25 418 631,86
3.6. Rahoitusarvopaperit:			
Jälleenhankintahinta	0,00	0,00	32 455 839,67
Kirjanpitoarvo	0,00	0,00	32 455 635,13
Erotus	0,00	0,00	204,54

	Konserni 1998 mk	Emoyhtiö 1998 mk	Emoyhtiö 1997 mk
3.7. Oma pääoma			
Osakepääoma 1.1.	13 750 000,00	13 750 000,00	13 750 000,00
Osakepääoma 31.12.	13 750 000,00	13 750 000,00	13 750 000,00
Vararahasto 1.1.	18 250 000,00	18 250 000,00	18 250 000,00
Siirto ylikurssirahastoon	18 250 000,00	18 250 000,00	0,00
Vararahasto 31.12.	0,00	0,00	18 250 000,00
Ylikurssirahasto 1.1.	0,00	0,00	0,00
Siirto vararahastosta	18 250 000,00	18 250 000,00	0,00
Ylikurssirahasto 31.12.	18 250 000,00	18 250 000,00	0,00
Voitto edellisiltä tilikausilta 1.1.	30 906 984,60	30 906 984,60	29 854 566,60
Osingonjako	6 875 000,00	6 875 000,00	5 500 000,00
Voitto edellisiltä tilikausilta 31.12.	24 031 984,60	24 031 984,60	24 354 566,60
Tilikauden voitto	4 369 694,43	4 990 055,44	6 552 418,00
Oma pääoma yhteensä	60 401 679,03	61 022 040,04	62 906 984,60
Vapaasta omasta pääomasta jakokelpoisia varoja	28 401 679,03	29 022 040,04	30 906 984,60
Vieras pääoma			
3.8. Pitkäaikainen vieras pääoma			
Lainat rahoituslaitoksilta	17 777 417,50	17 777 417,50	36 120 000,00
Pitkäaikainen vieras pääoma yhteensä	17 777 417,50	17 777 417,50	36 120 000,00

	Konserni 1998 mk	Emoyhtiö 1998 mk	Emoyhtiö 1997 mk
3.9. Lyhytaikainen vieras pääoma			
Laina rahoituslaitoksilta	53 898 066,00	53 898 066,00	0,00
Ostovelat	13 928 388,45	9 991 375,35	7 492 540,09
Velat muille			
Siirtovelat	14 412 236,89	14 412 236,89	10 668 554,46
Muut lyhytaikaiset velat	5 986 626,59	5 978 941,36	7 847 748,06
	<hr/>	<hr/>	<hr/>
Lyhytaikainen vieras pääoma yhteensä	88 225 317,93	84 280 619,60	26 008 842,61
Vieras pääoma yhteensä	106 002 735,43	102 058 037,10	62 128 842,61
4 MUUT LIITETIEDOT			
4.1. Annetut vakuudet, vastuusitoumukset ja muut vastuut			
Muut omasta puolesta annetut vakuudet			
Pantattu sijoitustalletus	1 200 000,00	1 200 000,00	1 174 800,00
Vastuusitoumukset ja vastuut			
Leasingvastuut			
Seuraavalla tilikaudella maksettavat	241 099,80	241 099,80	143 935,00
Myöhemmin maksettavat	289 247,20	289 247,20	92 894,00
	<hr/>	<hr/>	<hr/>
Leasingvastuut yhteensä	530 347,00	530 347,00	236 829,00

HALLITUKSEN ESITYS VOITTOVAROJEN KÄYTÖSTÄ

Emoyhtiön jakokelpoinen oma pääoma on 29.022.040,04 mk ja konsernin 28.401.679,03 mk. Hallitus ehdottaa varsinaiselle yhtiökokoukselle, että

- osakkeenomistajille jaetaan 50 mk/osake	6.875.000,00 mk
- voittovarojen tilille jätetään	22.147.040,04 mk

Espoossa 16. helmikuuta 1999

HALLITUS

Markku Ruutu puheenjohtaja	Erik Bärnas
Timo Hanttu	Johan Horelli
Veli Pohjolainen	Asko Rintala
Pentti Suvanto	Juhani Virtanen
Tapio Saarelainen toimitusjohtaja	

Tilinpäätös on laadittu hyvän kirjanpitoavan mukaisesti. Suoritetusta tilintarkastuksesta on tänään annettu tilintarkastuskertomus.

Espoossa 2. päivänä maaliskuuta 1999

SVH Pricewaterhouse Coopers Oy
KHT-yhteisö

Jan Holmberg, KHT Juha Tuomala, KHT

TILINTARKASTUSKERTOMUS

OY SAMLINK AB:N OSAKKEENOMISTAJILLE

Olemme tarkastaneet Oy Samlink Ab:n kirjanpidon, tilinpäätöksen ja hallinnon tilikaudelta 1.1. – 31.12.1998. Hallituksen ja toimitusjohtajan laatima tilinpäätös sisältää toimintakertomuksen sekä konsernin ja emoyhtiön tuloslaskelman, taseen ja liitetiedot. Suorittamamme tarkastuksen perusteella annamme lausunnon tilinpäätöksestä ja hallinnosta.

Tilintarkastus on suoritettu hyvän tilintarkastustavan mukaisesti. Kirjanpitoa sekä tilinpäätöksen laatimisperiaatteita, sisältöä ja esittämistapaa on tällöin tarkastettu riittävässä laajuudessa sen toteamiseksi, ettei tilinpäätös sisällä olennaisia virheitä tai puutteita. Hallinnon tarkastuksessa on selvitetty hallituksen jäsenten ja toimitusjohtajan toiminnan lainmukaisuutta osakeyhtiölain säännösten perusteella.

Lausuntonamme esitämme, että tilinpäätös on laadittu kirjanpitolain sekä tilinpäätöksen laatimista koskevien muiden säännösten ja määräysten mukaisesti. Tilinpäätös antaa kirjanpitolaissa tarkoitettulla tavalla oikeat ja riittävät tiedot konsernin sekä emoyhtiön toiminnan tuloksesta ja taloudellisesta asemasta. Tilinpäätös konsernitilinpäätöksineen voidaan vahvistaa sekä vastuuvapaus myöntää emoyhtiön hallituksen jäsenille ja toimitusjohtajalle tarkastamaltamme tilikaudelta. Hallituksen esitys voittovarojen käsittelystä on osakeyhtiölain mukainen.

Espoossa 2. maaliskuuta 1999

SVH Pricewaterhouse Coopers Oy
KHT-yhteisö

Jan Holmberg, KHT

Juha Tuomala, KHT

HALLINTOELIMET

HALLITUS 17.3.1998 - EDELLEEN

Varsinaiset jäsenet

Markku Ruutu, Espoo, hallituksen puheenjohtaja
Johan Horelli, Helsinki, hallituksen varapuheenjohtaja
Erik Bärnas, Närpiö
Timo Hanttu, Lappeenranta
Veli Pohjolainen, Espoo
Asko Rintala, Helsinki
Pentti Suvanto, Huittinen
Juhani Virtanen, Hyvinkää

Varajäsenet

Jan Björklund, Vöyri
Eugen Friman, Nauvo
Kenneth Kaarnimo, Espoo
Hannu Lanteri, Espoo
Matti Lehti, Helsinki
Yngve Lindberg, Vantaa
Eino Linnakangas, Lohja
Jouko Lonka, Helsinki

TILINTARKASTAJAT

Jan Holmberg
KHT

SVH Pricewaterhouse Coopers Oy KHT-yhteisö
Päävastuullinen tilintarkastaja Juha Tuomala, KHT

Varatilintarkastaja

Kaija Leppinen
KHT

TOIMITUSJOHTAJA

Tapio Saarelainen
ekonomi

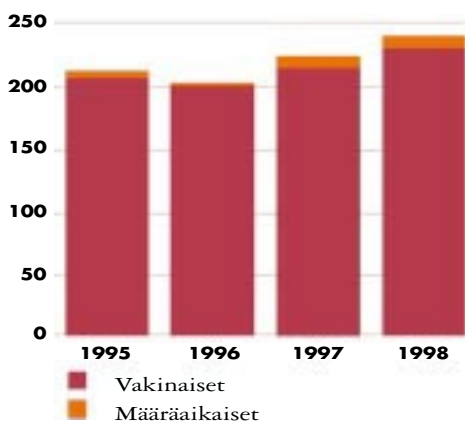
HENKILÖSTÖ

HENKILÖSTÖN MÄÄRÄ

Samlinkin palveluksessa oli vuoden 1998 lopussa yhteensä 238 henkilöä, 15 enemmän kuin vuotta aikaisemmin. Näistä 229 henkilöä oli vakinaisessa työsuhteessa. Keskimäärin vuoden aikana Samlinkissa työskenteli 232 henkilöä, 20 enemmän kuin vuonna 1997. Henkilöstömäärä lisääntyi 8,6 %. Pitkillä äitiys- tai sairauslomilla oli vuoden aikana keskimäärin 4 henkilöä.

Tietotekniikka-alan vilkastuneista työmarkkinoista huolimatta Samlinkin palveluksesta erosi vuoden aikana vain 8 henkilöä. Lähtövaihtuvuus oli siten 3,5 %. Vuoden aikana Samlinkiin palkattiin 26 uutta toimihenkilöä. Rekrytoinnissa käytettiin pääasiassa avoimia hakuja, mutta myös muita käytettävissä olevia tapoja ja Samlink osallistui myös tietotekniikan rekrytointimessuille. Vuosi 1998 oli harvinaisen suurien projektien johdosta henkilöstölle erittäin vaativa ja mittavista rekrytoinneista huolimatta myös ylittöitä jouduttiin teettämään aiempia vuosia enemmän.

HENKILÖSTÖMÄÄRÄN KEHITYS



HENKILÖSTÖRAKENNE

Henkilöstön keski-ikä oli vuoden lopussa 43,3 vuotta, 0,2 v enemmän kuin vuotta aikaisemmin. Vakinaisesta henkilöstöstä naisia on 49,6 % ja miehiä 50,4 %.

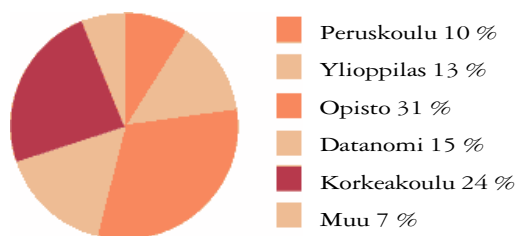
HENKILÖSTÖN KOULUTUSRAKENNE

Vakinaisen henkilöstön peruskoulutuksena on korkeakoulutason tutkinto 24 %:lla ja opistotason koulutus 54 %:lla.

HENKILÖSTÖN KEHITTÄMINEN

Vuonna 1998 henkilöstön kehittämiseen käytettiin 3,4 milj. mk eli keskimäärin 16.346 mk/henkilö. Lisäys-

HENKILÖSTÖN KOULUTUS



tä edelliseen vuoteen on 26 %. Koulutukseen ja itseopiskeluun käytettiin keskimäärin 8,5 päivää henkilöä kohden.

Henkilöstön kehittäminen painottui tietoteknisen osaamisen laajentamiseen etenkin Visual Basicin, DB2:n, Windows NT-ympäristön ja käyttöliittymien suunnittelun alueilla. Myös projektin vetäjien kouluttamiseen panostettiin.

Seitsemän kertaa pidetyssä Studia Generalia -luentosarjassa käsiteltiin työnteon ja liiketoiminnan ajankohtaisia teemoja. Aiheet vaihtelivat työn ilosta vuorien valloittukseen ja omaisuuden sijoittamisesta korttibisneksen tulevaisuuteen. Luentosarja saavutti suuren kuulijajoukon.

Sisäisenä koulutuksena järjestettiin myös kaksi laajaa perehdyttämisohjelmaa taloon tulleille uusille henkilöille. Ruotsin ja englannin kielen keskustelutaitoja parannettiin entiseen tapaan pienryhmissä.

HARRASTUSTOIMINTA

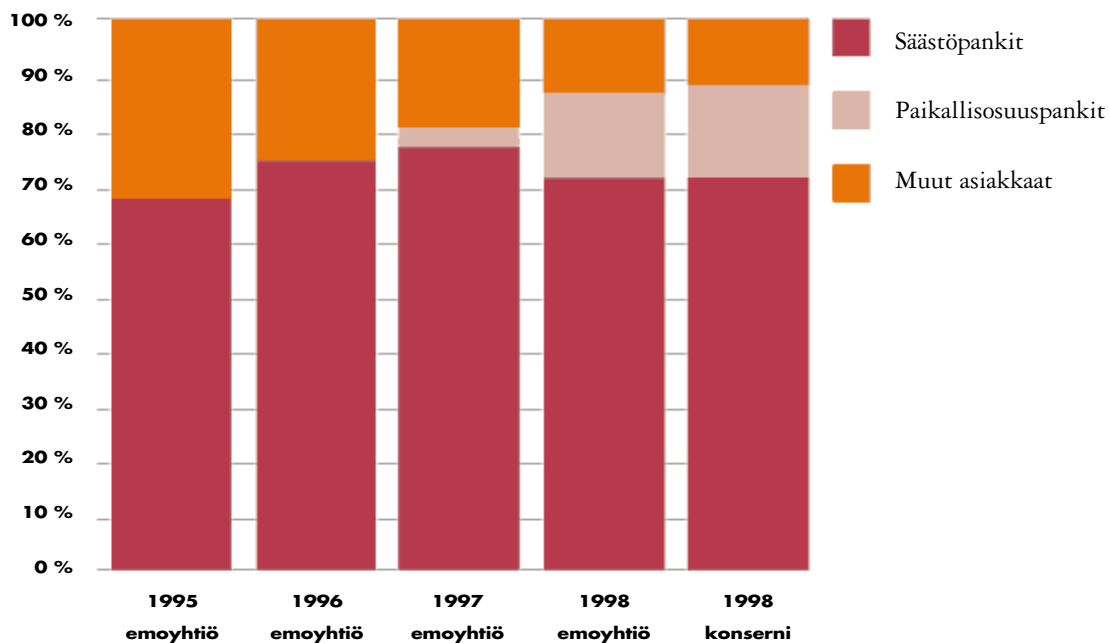
Samlink tuki henkilöstön harrastustoimintaa, josta mainittakoon SamSport-urheilukerho, SamFun-teatterikerho, Samfoto-kamerakerho sekä kirjasto.

HENKILÖSTÖKULUT

Henkilöstökulut 1 000 mk	1996	1997	1998
Palkat ja palkkiot	48 914	49 811	57 389
Lakisääteiset sosiaalikulut	13 531	13 069	15 090
Vapaaehtoiset sosiaalikulut	980	927	1 217
Yhteensä	63 425	63 807	73 696
Kustannus/henkilö	305	301	318

TILASTOTIETOJA

LIKEVAIHTO ASIAKASRYHMITÄIN %



LIKEVAIHTO PALVELUITTAIN %

