

Uusi vuosituhat,

Uusi asemointi,

Uusi strategia,

Uudet tuotteet,

Uusi Benefon.



Vuosi lyhyesti

HELMIKUU 2000

Novomeridian Oy ja Benefon yhteistyöhön ajoneuvo- ja henkilöseurannan järjestelmäratkaisuissa (24.2.)

Benefon perustaa uuden liiketoimintayksikön, Benefon Wireless Solutions (23.2.)

Benefon esittelee uuden ammattikäyttöön tarkoitetun GSM+GPS-telematiikka puhelimen, Benefon Locuksen (23.2.)

TAMMIKUU 2000

Benefon esittelee innovatiivisen Benefon Q:n – kaksitoiminteisella WAP/HTML-selaimella varustetun GSM-puhelimen (31.1.)

JOULUKUU 1999

Benefon lisensoi Microsoftilta uuden Microsoft® Mobile Explorer™-selaimen tuodakseen matkapuhelimiin WAP- ja HTML-pohjaisia palveluja ja sisältöä (20.12.)

LOKAKUU 1999

Vaasan Läänin Puhelin ja Benefon ovat tehneet huomattavan toimitussopimuksen Vaasassa juuri esitellystä maailmanuutuudesta Benefon Twinin Dual SIM -versiosta (19.10.)

Benefon mukaan Hewlett-Packardin Mobile E-Services Bazaar –hankkeeseen (11.10.)

Benefon, Arboreal ja Geodata julkaisevat maailman ensimmäisen mobiilin karttapalvelun Telecom 99 -messuilla (8.10.)

Suunto ja Benefon sopineet yhteistyöstä henkilökohtaiseen navigointiin liittyvien tuotteiden markkinoimiseksi ja kehittämiseksi (8.10.)

Benefon esittelee maailman ensimmäisen henkilökohtaisen GSM+GPS-navigointipuhelimen, Benefon Esc!n (8.10.)

Benefon esittelee uuden kaksitaajuuspuhelimen, Benefon Twinin (6.10.)

SYYSKUU 1999

EU:n matkaturvapuhelinprojekti MORE edennyt testivaiheeseen (30.9.)

Benefonin uudesta kaksitaajuuspuhelimesta yhteensopiva Radiolinjan julkistaman paikantamisjärjestelmän kanssa (29.9)

Benefon tukee kehitteillä olevaa GSM 400 -matkapuhelinstandardia (3.9.)

HEINÄKUU 1999

Benefonilta uusi NMT 450i -puhelin, Benefon Dragon (2.7.)

MAALISKUU 1999

Benefon esittelee "MORE – Mobile Rescue Phone" -projektin CeBITissä (18.3.)

Sisältö

Toimitusjohtajan katsaus	4
Hallituksen puheenjohtajan katsaus	5
GSM-markkinat vahvistuvat	6
Langattomia viestintäinstrumentteja	8
Hallituksen toimintakertomus	10
Talouden kehitys	14
Tuloslaskelma	15
Tase	16
Rahoituslaskelma	18
Tilinpäätöksen liitetiedot	19
Talouden tunnusluvut	22
Osakekohtaiset tunnusluvut	22
Osakkeenomistajat	23
Hallituksen esitys yhtiökokoukselle tappiota koskeviksi toimenpiteiksi	24
Tilintarkastuskertomus	24
Tunnuslukujen laskentakaavat	25
Tuloslaskelma (EUR)	25
Tase (EUR)	26
Rahoituslaskelma (EUR)	27
Taloudelliset tunnusluvut (EUR)	28
Osakekohtaiset tunnusluvut (EUR)	28
Tilinpäätökset 1995-1999	29
Tietoja osakkeenomistajille	30
Svensk resumé	31

Toimitusjohtajan katsaus

Onnistunut myöhäinen liikkeellelähtö nopeasti kasvavilla markkinoilla ei ole välttämättä helppo tempu bisneksessä, ei varsinkaan pienelle firmalle. Se edellyttää suurta päättäväisyyttä ja sitoutumista, hyvää alan ymmärtämystä, melkoisia taloudellisia resursseja ja riittävää aikajännettä. Pieni onnenpotkukaan ei ole haitaksi.

Kun seitsemän vuotta sitten keväällä 1993 käynnistimme GSM-tekniikan ja -tuotteiden peruskehitysohjelman, tiesimme sen olevan massiivisen urakan nuorelle firmallemme. Ohjelman alkuvuodet eivät olleet kovinkaan rohkaisevia, kun syntyneet ensimmäiset kaksi tuotetta suurine niihin kiinnitettyine toiveineen eivät oikein menestyneet markkinoilla, missä tekniikan kärki näytti karkaavan meiltä universumimme kaukaisten galaksien lailla.

Mutta lisätyillä ponnistuksilla ja nopeasti ylöspäin kääntyvän oppimiskäyrän avulla kolmas GSM-tuotteemme Benefon iO, huolimatta siinä käytetystä yhden taajuuden tekniikasta tiettyine rajoitteineen, osoittautui hyvin suorituskykyiseksi ja tasapainoiseksi tuotteeksi, joka saavutti laajan asiakasjoukon luottamuksen ja jopa kiintymyksen. Tämä vahvisti uskoamme siihen, että voimme luoda maailmanluokkaa olevia tuotteita myös GSM-markkinoille niin kuin olemme tehneet alusta alkaen NMT 450 -markkinoille.

Rinnan Benefon iO:n luomiseksi ja lanseeramiseksi käynnistetyn pikaprojektin kanssa käynnistettiin ja organisoitiin laaja ohjelma seuraavan sukupolven tuotteiston kehittämiseksi. Koko organisaatio ymmärsi ohjelman kriittisen tärkeyden ja antoi sille maksimaalisen tuen. Ottamamme haaste moninkertaistui syksyllä 1998, kun Venäjän äkkivaihtamalla alkanut talouskriisi sotki pahasti siihen asti firman elättäneen NMT 450 -markkinan, ja näin vei pohjan yhtiön peruskannattavuudelta. Siinä tilanteessa emme voineet kuin uskoa, että uuden tuoteohjelman myötä onnistumme pääsemään läpi GSM-markkinoilla ja näin saavuttamaan liiketoiminnan uuden taloudellisen tasapainon. Tässä tilanteessa oli ratkaisevan tärkeää, että firmalla oli 1990-luvun useiden erinomaisen kannattavien vuosien aikana rakennettu korkea vakavaraisuus ja suuret kassavarat. Se antoi meille konkreettisen mahdollisuuden selvitä myrskystä ja toteuttaa tänä vuonna markkinoille tuleva asiakkaita suuresti kiinnostava valikoima innovatiivisia langattomia viestintäinstrumentteja liikkuville ihmisille.

Onnenpotkuksi on osoittautunut meille vuoden 1994 jälkipuoliskolla tarjoutunut tilaisuus osallistua EU-projektiin "MORE – Mobile Rescue Phone". Tämän projektin tavoitteena on ollut tutkia teknisiä toteuttamismahdollisuuksia ja hahmotella ja kokeilla sopivia ratkaisuja uudenlaisen eurooppalaisen henkilökohtaisen turva- ja pelastusjärjestelmän kehittämiseksi erityisesti tähän tarkoitukseen suunnitellun GSM/GPS-laitteen pohjalta. MORE-projekti herkisti meidät varhaisessa vaiheessa paikannustekniikan ja henkilökohtaisen navigoinnin tarjoamiin mahdollisuuksiin laajemmassakin mielessä, mikä lopulta johti päätöksiin hahmottaa ja toteuttaa kokonaan uusi tuotekategoria, jonka ensimmäisiä tuotteita ovat viime aikoina julkistetut GSM/GPS-instrumentit Benefon Esc! ja Benefon Locus.

Kun huomioidaan vielä Benefon Twinistä alkaen kaikissa uusissa GSM-tuotteissamme oleva GSM-verkko-paikannustuki ja uusi miniatyrisoitu Internet-puhelimemme Benefon Q, uusi GSM-tuotteistomme kattaa hyvin uudet nopeasti kuumetuneet mobiilin Internetin, paikkatietoon perustuvien palvelujen ja henkilökohtaisen navigoinnin markkinat, jotka tarjoavat valtavan markkinapotentiaalin seuraavien vuosien aikana. Tämä luo Benefonille ainutlaatuisen mahdollisuuden ratsastaa vahvalla kasvuaallolla ja nousta uudelle volyymi- ja tulostasolle. On ilmeistä, että alkanut uusi vaihe ei ole helppo, ja että tulemme kohtaamaan monia uusia ratkaisuja vaativia ongelmia. Ottaen kuitenkin huomioon tähänastisen suorituskykymme vaikeidenkin ongelmien kohtaamisessa ja ratkaisemisessa on syytä uskoa selviävämme näistäkin haasteista, ja että edessä on jännittävä ja innostava avomeripurjehduskokemus kaikille mukana oleville.

Jorma U. Nieminen

Jorma Nieminen
toimitusjohtaja



Hallituksen puheenjohtajan katsaus

Benefon on läpikäynyt menneen vuoden aikana aikamoisen prosessin: aikaisemmin yritys tunnettiin NMT-puhelimien valmistajana, joka myös tekee hieman GSM-puhelimia. Nyt Benefonin tuotevalikoiman runko muodostuu suurelta osaltaan aivan uusista GSM-tuotteista, joita täydentämässä on uusia NMT 450 -tuotteita.

Pienelle yritykselle tuotevalikoiman uusiminen lähes täydellisesti on valtava haaste. Monet ovat sitä mieltä, ettei uusien GSM-puhelinmallien kehittäminen ole edes mahdollista ilman miljardiluokan panostuksia. Kuitenkin olemme kyenneet tuomaan markkinoille hyvin innovatiivisia tuotejulkistuksia uuden tuotevalikoiman perustuotteen Twin-kaksitaajuuspuhelimien lisäksi. Kahden SIM-kortin puhelinmalli avaa aivan uusia kilpailumahdollisuuksia matkapuhelinverkoissa. Puhelimen ja GPS-paikannuksen yhdistelmä Benefon Esc! tulee varmasti olemaan monelle tärkeä apuväline niin työssä kuin vapaa-aikana. Ja uusin julkistus, Benefon Q, on eräs ensimmäisiä WAP/Internet-puhelimia, joka lisäksi hämmästyttää pienellä koolla. Julkistuksia on tullut vauhdilla, josta isoimmatkin alan valmistajat voivat olla ylpeitä.

Seuraava haaste on saada nämä tuotteet asiakkaiden saataville niin, että mahdollisimman moni pääsee nauttimaan niiden käyttäjälleen tuottamasta arvosta.

Tällainen uudistaminen olisi tuskin mahdollista ilman tiivistä yhteishenkeä, jonka avulla jokainen yrityksessä tekee parhaansa ja joskus vähän ylikin tavoitteiden saavuttamiseksi. Uskon, että monelle mukana olevalle tulosten saavuttaminen tuottaa suurta tyydytystä ja antaa uskoa ponnistaa eteenpäin. Tämä on vaatinut ja vaatii koko joukolta paljon, etenkin kun ulkopuolelta on tullut lukuisia kommentteja, että ei noin pieni yritys voi pärjätä tässä kisassa. Benefonissa on sellaista tahtoa, että näille epäilijöille kyllä näytetään.

Menneet pari vuotta ovat olleet osakkaan kannalta raskaita: ei osinkoja ja osakkeen kurssi on käynyt hyvinkin alhaalla. Viime syksystä alkanut kurssinousu on ilahduttanut, koska se osoittaa myös monien sijoittajien uskon, että Benefon pystyy tekemään tulosta. Alkaneen vuoden näkymät ovatkin jo paljon valoisammat tässä suhteessa. Tätä varten on tehty työtä jo useamman vuoden ajan ja tänä vuonna tulosten pitäisi näkyä.

Raimo Voipio



Raimo Voipio
hallituksen puheenjohtaja

GSM-markkinat vahvistuvat



Tomi Raita
asiakasmarkkinointijohtaja

Vuoden 1999 markkinakuva oli edelleen GSM-painotteinen. GSM-pohjaisten järjestelmien tilaajamäärät jatkoivat kasvuaan maailmanlaajuisesti. Merkille pantavaa oli uusien GSM 1800 -operaattoreiden tulo markkinoille. Myös Pohjois- ja Etelä-Amerikassa GSM 1900 -järjestelmien tilaajamäärät kasvoivat. Voimmekin olettaa, että GSM-pohjainen palvelu säilyy matkapuhelinperuspalveluna vielä useiden vuosien ajan.

Operaattorit esittelivät viime vuonna useita lisäarvopalveluja GSM-järjestelmiinsä. Niistä kiinnostavimpia ovat paikannusperusteiset palvelut, jotka mahdollistavat operaattorien tarjoamana käyttäjäkunnalle räätälöidyn palvelun tilaajan sijainnin perusteella sekä ns. mobiilit maksujärjestelmät, jotka mahdollistavat langattoman kaupankäynnin.

Benefonille vuosi 1999 merkitsi siirtymistä yhä enemmän GSM-laitevalmistajaksi. Alkuvuonna tuotiin markkinoille Benefon iO GSM 900 -puhelin, jossa oli ensimmäisenä maailmassa älykäs T9™-tekstinsyöttöjärjestelmä, joka vähentää tekstiviestien muodostamiseen tarvittavan ajan jopa kolmannekseen. Benefon iO saikin hyvän vastaanoton Suomessa sekä vientimarkkinoilla. Syksyllä esiteltiin uusi GSM-pohjainen tuoteperhe, johon kuuluvat Benefon Twin GSM 900/1800 -kaksitaajuuspuhelin sekä Benefon Esc! -navigointipuhelin, johon on integroitu GPS-satelliittivastaanotin. Näiden tuotteiden taloudelliset vaikutukset siirtyvät vuodelle 2000 ja ne tulevat vahvistamaan Benefonin markkina-asemaa huomattavasti.

NMT 450 -markkinat pysyivät stabiilina vuonna 1999. Markkinoiden painopiste oli edelleen Itä-Euroopassa. Venäjän markkinat elpyivät edellisvuoden talouskriisistä ja vientitoimitukset saatiin uudelleen käyntiin. Markkina-asemamme vahvistui NMT 450 -toimittajana, vaikkakin loppuvuoden toimituksia paikoitellen häiritsi komponenttipula. Syksyllä lanseerattiin uusi NMT 450 -puhelin Benefon Dragon, joka sai innostuneen vastaanoton asiakkaiden keskuudessa. Benefon Dragon tukee kaikkia uusimpia NMT 450 -järjestelmätoimintoja kuten tekstiviestien lähetystä sekä puheensalausta. Benefon Dragon on maailman pienin täysitehoinen 1.5 W käsipuhelin.

NMT 450 -tuoteohjelmaa ajanmukaistettiin karsimalla tuotteistosta vanhempia puhelinmalleja kuten Benefon Forte ja Benefon Sigma. Benefon Forten kunniaksi mainittakoon, että se on tietämykseni mukaan elinkaareltaan pitkäikäisin matkapuhelinmalli maailmassa. Benefon Forte oli tuotannossa yksitoista vuotta. NMT 450 -puhelimien kehitystyö tulee jatkumaan vuonna 2000.

Benefon osallistui myös aktiivisesti NMT 450 -spesifikaation kehittämiseen erilaisissa työryhmissä ja foorumeissa. Seuraamme myös GSM 400 -järjestelmästandardin kehitystyötä ja Benefon onkin ilmaissut tukensa GSM 400 -standardille mahdollisena digitalisointivaihtoehtona. GSM 400 -puhelimien kehitystyön aloittaminen riippuu tulevaisuuden markkinanäkymistä sekä infrastruktuurin valmistumisesta.

Kappalemääräinen myyntimäärä kasvoi huomattavasti edellisvuoteen verrattuna, mutta loppuvuoden komponenttipula haittasi myyntivolyymien kasvattamista sekä markkinahintojen lasku söi kokonaiskannattavuutta. Kuitenkin komponenttien saatavuus parani aivan vuoden lopulla eikä uusia tuotantoa haittaavia komponenttipuutteita ole näköpiirissä.

Benefonin tuoteohjelma tulee uusiutumaan vuonna 2000 ja olemme valmistautuneet myyntivolyymien huomattavaan kasvuun uusien tuotteiden myötä.

Vuoden aikana Benefon oli mukana useilla kansainvälisillä messuilla, kuten CeBIT Hannoverissa, Svyaz Moskovassa, Europe Telecom 99 Genevessä, Simo Madridissa ja Sircom Pariisissa. Lisäksi osallistuimme useisiin matkaviestinalan seminaareihin ja erilaisiin paikallisiin messuihin ja näyttelyihin.

Tomi Raita



Benefon Twin. Tuplasti parempi GSM: 900/1800 -kaksitaajuuspuhelin, valinnaisesti kaksi SIM-korttipaikkaa sekä kaksivärikuori, johon voi itse vaihtaa näytön kehykset.



Benefon Dragon. Maailman pienin täyden tehon NMT 450 -käsipuhelin.

Langattomia viestintäinstrumentteja

Nykyajan nomadeille ja muille mobiilitietoyhteiskunnan asukeille



Jukka Nieminen
tuotemarkkinointipäällikkö

Vuonna 1999 Benefon suuntasi ja keskitti asemointinsa, tuotteensa ja strategiansa kokonaan uudelleen.

Yhtiössä tapahtui uusien ideoiden ja innovatiivisuuden vallankumous. Vanhat ajatusmallit kyseenalaistettiin, asiakkaiden ja kuluttajien kuunteluun syvennyttiin avoimin mielin, ja uusia teknologioita tutkittiin ja sovellettiin aggressiivisesti. Uusi Benefon on innovatiivinen, nopealiikkeinen ja ennenkaikkea tottelee herkästi markkinoiden, asiakkaiden ja kuluttajien tarpeita.

Uusi Benefon pitää silti entistä enemmän arvossa perinteisiä vahvuuksiaan: yksilöllisyyden kunnioitusta, tuotteidemme tinkimätöntä suorituskykyä ja korkeaa laatua sekä tyylikästä ja vähäeleistä suomalaista muotoilua. (Itse asiassa puhumme nykyisin "uudesta suomalaisesta muotoilusta" – osoittaaksemme, että uudelleenarviointi on kaikenkattava.)

Ja tulos? Aivan uusi tuotevalikoima ja liiketoimintaorganisaatio, jotka on suunnattu niin erityismarkkinoille kuin tietyille matkapuhelinmarkkinoiden laatusegmenteille. Uusi liiketoimintamalli, jossa Benefon keskittyy langattomiin viestimiin ja värvää parhaat yhteistyökumppanit huolehtimaan arvoketjun muista osista, jolloin syntyy ensiluokkaisia tuote- ja palvelukokonaisuuksia.

Joitain kohokohtia tänä talvena ja ensi kesänä myyntiin tulevasta tuotteistosta:

- Benefon Esc! on ainutlaatuinen henkilökohtainen navigointipuhelin, joka on nykyajan nomadin pienikokoinen, mutta tehokas selviytymispakkaus: vesitiivis GSM-kaksitaajuuspuhelin, jossa on 12-kanavainen GPS-navigaattori, henkilökohtainen ajanhallintajärjestelmä, herätyskello ja kaikki tyypilliset Benefon-toiminnot. Mielenkiintoisinta laitteessa on kuitenkin sen Internet-pohjainen, matkaviestimiin sovellettu karttapalvelu, joka on kehitetty yhteistyössä Geodatan ja Arborealin kanssa. Palvelu tarjoaa käyttäjälleen tie-, kaupunki-, maasto- ja jopa merikarttoja eri puolilta Eurooppaa ja hyödyllistä tietoa esimerkiksi osoitteista, matkareiteistä ja nähtävyyksistä. Koska Benefon Esc! on erityisen sopiva retkeilijöille, yksi sen jakelijoista on maailman johtava ulkoilutietokoneiden valmistaja Suunto.
- Benefon Q on pieni, henkilökohtainen langaton tietoliikennekeskus, jossa on Microsoft® Mobile Explorer™ WAP- ja HTML-selaimet sekä Internet-sähköpostiyhteys. Laite on ihanteellinen työssään paljon liikkuville ihmisille ja laatutietoisille kuluttajille ja käteväkokoinen monitoimikone nykyajan tietoryteikössä. Benefon Q on myös tulevaisuutta, koska se käyttää ensimmäisenä Benefon-tuotteena Microsoft®in standardien mukaista, mobiili-Internet ohjelmistoalustaa, joka on yhä laajemmin matkaviestimiä käyttävän tietoyhteiskunnan perusta.
- Benefon Twin on pieni, tyylikäs ja täydellinen GSM-kaksitaajuuspuhelin, jonka laatu ja suorituskyky ovat tyypillistä Benefonia ja jossa on useita ainutlaatuisia ominaisuuksia, kuten kaksivärikuori. Se tukee nopeita GSM-datatoimintoja, ja kaikkien Benefonin GSM-laitteiden tavoin tarjoaa paikkatietoihin perustuvia palveluja. Laitteessa on valinnaisesti paikka kahdelle SIM-kortille ja siihen voidaan kaikkien muiden Benefon-tuotteiden tavoin liittää tehokas marssiantenni äärioloja varten.

- Benefon Dragon on yksinkertaisesti markkinoiden paras NMT 450 -puhelin. Se on pienin NMT 450 -puhelin, jossa on täysi teho ja suorituskyky. Benefon jatkaa NMT 450 -laitteiden suunnittelua, jotta verkko-operaattorit voivat perustaa toimintansa ajanmukaisiin ja laadukaisiin puhelimiin tulevinakin vuosina.

Vuonna 2000 Benefonin painopisteitä tulee olemaan tuotantokyvyn rakentaminen sekä jakelun ja tunnettuuden kehittäminen valituilla markkinoilla, jotta vahvaa tuotteistoa voidaan täysipainoisesti hyödyntää.

Pidemmällä tulevaisuudessa on lisää suuria haasteita. Markkinat ja teknologia kehittyvät erittäin nopeasti, keskellä kaikkien aikojen suurimman eri teollisuusalojen konvergenssin aiheuttamaa turbulenssia. Globaali kilpailu on julmaa. Miten säilyä hengissä ja menestyä?

Benefonin henkilöstö on osoittanut upeaa taisteluhenkkeä ja saavuttanut sen, mitä ulkopuoliset asiantuntijat väittivät mahdottomaksi. On tärkeää säilyttää tämä innostus, luovuus ja asiakaskeskeinen ajattelutapa myös nyt, kun liiketoimintomme kasvavat nopeasti.

Huippusaamisen vaaliminen ja myös uusien huippusaajien hankkiminen on elintärkeää. Erittäin mutkikkaassa ja nopeassa liiketoimintaympäristössämme vain päättäväinen valiojoukko saavuttaa tavoitteensa.

Kaikkein tärkeintä on keskittää kehityspanokset sinne, missä Benefon voi luoda ja ylläpitää kilpailuetua, tarjoamalla elämäämme ja työtämme parantavia ainutlaatuisia tuotteita.

Yllä mainitut Benefonin tuotteet ja niihin liittyvät palvelut tekevät juuri tätä vapauttaessaan meidät monista ajan ja paikan rajoitteista. Vielä enemmän tulee mahdolliseksi kun langattoman viestinnän, mobiili-Internetin ja henkilökohtaisen navigoinnin teknologiat kehittyvät. Benefon on osaltaan tässä kehityksessä vahvasti mukana.

Jukka Nieminen



Benefon Q. Microsoft® Mobile Explorer™ WAP- ja HTML -selainta käyttävä täydellinen tietoliikennekeskus, paino vain 89 grammaa.



Benefon Esc! Nykyajan nomadin pienikokoinen selviytymispakkaus: GSM-kaksitaajuuspuhelin, 12-kanavainen GPS-navigaattori ja Internet-pohjainen karttapalvelu, kuori ja laatu terästä.

Hallituksen toimintakertomus tilivuodelta 1999

Vuosi 1999 merkitsi tärkeää käännettä Benefonin historiassa, kun yhtiö sai laajaa tunnustusta innovatiivisten GSM-verkkoa hyödyntävien viestintäinstrumenttien kehittäjänä ja valmistajana. Vaikka liikevaihto laski puolitoista prosenttia ja liiketappio oli huomattavan suuri, Yhtiön osakkeen arvo lähes kaksinkertaistui vuoden aikana ja lähes kolminkertaistui vuoden viimeisellä neljänneksellä. Osakkeen arvostuksen jyrkkä nousu seurasi useita vuoden loppuneljännekselle osuneita uusien innovatiivisten GSM-tuotteiden julkistuksia. Nämä julkistukset ovat konkreettinen osoitus siitä, että Yhtiön voimavaroihin nähden massiivinen monivuotinen tuotekehitysohjelma alkaa kantaa hedelmää.

Yhtiö esitteli lokakuussa Geneven Telecom 1999 -näyttelyssä pienen kaksitaajuisen GSM-puhelimen Benefon Twinin sekä maailman ensimmäisen henkilökohtaiseen navigointiin tarkoitettun GSM/GPS-laitteen Benefon Esc!in. Pian tämän jälkeen julkistettiin Vaasan Läänin Puhelin Oy:lle heidän kanssaan yhteistyössä kehitetty markkinoiden ensimmäinen kahden SIM-kortin käyttöön sopiva puhelin Benefon Twin Dual SIM. Joulukuussa julkistettiin lisäksi sopimus kaksitoimiteisen (WAP+HTML) Microsoft® Mobile Explorer™ -selainohjelman integroimiseksi Benefonin ensimmäiseen WAP-tuotteeseen, joka esiteltiin Cannesissa 1.2.2000.

Näiden uusimpien markkinoilla hyvin myönteisen vastaanoton saaneiden julkistusten myötä Benefon nousi alan kiinnostavimpien valmistajien joukkoon. Vuoden 1999 tammikuussa markkinoille tuotu ja jo vuoden lopulla tuotannossa alasajettu Benefon iO nosti ensimmäistä kertaa yhtiön GSM-tuotteiden toimitukset samaan suuruusluokkaan NMT 450 -toimitusten kanssa. Alkaneen vuoden ensimmäisestä neljänneksestä alkaen vaihteittain markkinoille tulevan uuden tuotteiston uskotaan kasvattavan Yhtiön myynnin olennaisesti korkeammalle tasolle viime vuoteen verrattuna.

Edelleen kasvavien GSM-markkinoiden keskeisimmät ajankohtaiset puheenaiheet ovat Internetin mobiilikäyttö ja paikkaperusteiset palvelut, joille molemmille ennakoitaan hyvin nopeaa kasvua lähivuosina. Benefon on näiden osalta asemoitunut hyvin, ja erityisesti paikkaperusteisiin palveluihin tarvittavien tuotteiden ja sovellusten kehittämisen osalta Benefon on kärkiyrityksiä koko maailmassa. Yhdessä ajanmukaisen GSM-tekniikan ja uuden suomalaisen huippumuotoilun soveltamisen kanssa tämä antaa Yhtiölle erinomaiset mahdollisuudet uusiutuvilla GSM-markkinoilla.

NMT 450 -markkinat ovat Venäjällä ja muualla Itä-Euroopassa toipuneet Venäjän vuoden 1998 finanssikriisin aiheuttamasta iskusta. Yhtiön asema näillä markkinoilla on tunnustettu ja uusi pieni NMT 450 -puhelin Benefon Dragon vahvistaa sitä edelleen. Vuoden 1999 aikana NMT 450 -tuotteistosta poistui useita vanhoja malleja ja vuoden lopulla tuotantoon jäi uuden Dragonin lisäksi vain Benefon Spica ja Titan. Yhtiön NMT 450 -tilauskanta nousi voimakkaasti vuoden toisella puoliskolla, mutta sitä ei voitu hyödyntää täysipainoisesti kahden materiaalitoimittajan vakavien toimitusongelmien vuoksi. Molemmat ongelmat saatiin kuitenkin ratkaistuksi vuoden lopulla ja NMT 450 -myynnin osalta uusi vuosi on alkanut rivakasti.



Vasemmalta oikealle:

Raimo Voipio, Anders Svartbäck, Jorma J. Nieminen, Pekka Aura ja Jorma U. Nieminen

Hallituksen jäsenet:

Raimo Voipio
Diplomi-insinööri
Benefon Oyj:n hallituksen puheenjohtaja
vuodesta 1999

Anders Svartbäck
Kauppatieteiden maisteri
Fondita Rahastoyhtiö Oy:n partner
Benefon Oyj:n hallituksen jäsen
vuodesta 1994

Jorma J. Nieminen
Fininfoam Oy:n toimitusjohtaja,
Benefon Oyj:n hallituksen jäsen
vuodesta 1993

Pekka Aura
Insinööri
Satel Oy:n toimitusjohtaja,
Benefon Oyj:n hallituksen jäsen
vuodesta 1993

Jorma U. Nieminen
Diplomi-insinööri
Benefon Oyj:n perustaja, hallituksen jäsen
ja toimitusjohtaja vuodesta 1988

Uuden GSM-tuotteiston viimeistelyyn ja hyödyntämiseen liittyen Benefon on verkottunut voimakkaasti viime aikoina. Jo mainitun Microsoft®-sopimuksen ja vuoden 1998 lopulla Tegic Communications -yhtiön kanssa tehdyn T9™-tekstinsyöttöjärjestelmää koskevan hankintasopimuksen lisäksi Yhtiö käynnisti viime vuonna yhteistyön mm. Geodatan ja Arboreal'n kanssa karttapalvelun luomiseksi Benefon Esc!:iä varten, Suunnon kanssa koskien navigointipuhelimien jakelua ja jatkokehittämistä sekä Radiolinjan, Yomimedian, Modelsoftin ja Hewlett-Packardin kanssa liittyen GSM-verkkopaikannuksen toteuttamiseen ja pilotointiin. Benefon on alusta asti ollut kiinteästi mukana myös VTT:n ja SITRA:n käynnistämässä kansallisessa kärkihankkeessa "Henkilökohtainen navigointi".

Pitkäaikaisista nykytilannetta sivuavista yhteistyösuhteista on syytä mainita EU:n TIDE-projekti MORE, joka käynnistyi tammikuussa 1995 ja joka päättyy tulevan maaliskuun lopulla. Tämä projekti on luonut Benefonille tekniset ja henkiset valmiudet lähteä ripeästi ja tehokkaasti liikkeelle nyt ajankohtaisten henkilökohtaisen navigoinnin ja paikka-perusteisten palvelujen sovellusten kehittämisessä. Benefon on viime vuosina yhteistyössä Ericssonin ja Nokian kanssa myös osallistunut aktiivisesti NMT 450 ja GSM 400 -standardien kehittämiseen.

Vuosien 1998 ja 1999 tappiollisesta toiminnasta huolimatta Yhtiö on edelleen lisännyt tuotekehityksen panostustasoa. Tämä on ollut mahdollista 90-luvun useiden vahvojen vuosien aikana kerätyn suuren kassa- ja pääomareservin turvin. Tuotekehityksen painopiste on jo pitkään ollut GSM-verkkoa hyödyntävissä tuotteissa, mutta Yhtiö on jatkanut myös NMT 450 -tuotteiden kehittämistä vahvistaakseen vakiintunutta hyvää markkina-asemaansa NMT 450 -markkinoilla. Syksyllä markkinoille tuotu Benefon Dragon on lunastanut siihen kohdistetut toiveet, ja siitä on tullut johtava NMT 450 -tuote. Kaiken kaikkiaan vuonna 1999 T&K-panostuksen taso nousi ennätyskelliseen 21 prosenttiin liikevaihdosta.

Vuonna 1998 alkanut tuotteiston suursiivous jatkui viime vuonna niin, että vuoden lopulla tuotannossa oli vanhoista tuotteista vain Benefon Spica ja Titan. Jo mainitun yksitaajuisen GSM-puhelimen Benefon i0:n lisäksi lopetettiin NMT 450 -tuotteista Benefon Sigma ja Yhtiön ensimmäinen tuote, lähes 11 vuotta markkinoilla ollut autopuhelin Benefon Forte, sekä GSM-tuotteista i0:n edeltäjä Benefon Vega. Tähän liittyen varastosta poistettiin kyseisiin tuotteisiin ja niiden spesifisiin lisälaitteisiin ja varaosavarastoon liittyvät epäkurantiksi tulleet materiaalit ja tilinpäätöksessä tehtiin vastaava varastoarvon alaskirjaus. Näiden toimenpiteiden jälkeen Yhtiön varastossa ei ole olennaista määrää vanhoihin tuotteisiin liittyviä materiaaleja.

Ensimmäisen GSM-tuotteen aktivoitujen kehityskustannusten poisto-ohjelmaa jatkettiin suunnitelman mukaan. Tehdyn 6 Mmk suuruisen poiston jälkeen vielä jäänyt 3 Mmk suuruinen loppuerä poistetaan alkaneen vuoden ensimmäisellä puoliskolla, minkä jälkeen yhtiöllä ei ole aktivoituja tuotekehityskuluja. Y2K-ongelman estämiseksi vuonna 1998 käynnistetty ohjelma vietiin loppuun menestyksellisesti ja vuosituhannen vaihtuminen ei aiheuttanut ongelmia Yhtiön toiminnalle.

Henkilöstön lukumäärä vuonna 1999 kasvoi kolme prosenttia ja se oli keskimäärin 296.

Koko vuoden toimitusmäärä nousi 44 prosenttia edellisvuodesta mutta keskihintojen laskusta johtuen liikevaihto ei noussut vaan laski runsaan prosentin ja oli 233 Mmk, josta viennin osuus oli 89 prosenttia. Kun tulevaisuuteen panostamisen taso oli varsin

korkea ja tilinpäätöksessä tehtiin mainitut T&K-aktivointien poistot ja vanhojen tuotteiden lopettamiseen liittyvä varaston alaskirjaus, vuoden 1998 46 Mmk:n suuruinen liiketappio syveni 71 Mmk:aan vuonna 1999. Tappio ennen tilipäätössiirtoja ja veroja oli 73 Mmk, kun se vuonna 1998 oli 44 Mmk.

Yhtiön oma pääoma lisättyä tilinpäätössiirtojen kertymällä laski tappion johdosta 148 Mmk:sta vuoden lopun 75 Mmk:aan, josta määrästä vapaata omaa pääomaa oli 43 Mmk. Vieraan pääoman kokonaismäärä nousi samalla 26 Mmk:sta 75 Mmk:aan, joten Yhtiön vakavaraisuusaste putosi vuoden aikana 84 prosentista 49 prosenttiin. Kassavarat vuoden lopulla olivat 27 Mmk, kun ne olivat 72 Mmk vuotta aiemmin.

Alkaneen vuoden ensimmäisen puoliskon näkymien mukaan liikevaihto tulee kevään aikana kasvamaan nopeasti, mikä sitoo huomattavasti käyttöpääomaa siitä huolimatta, että tulostaso näyttää nousevan selvästi positiiviseksi. Sitoutuvan käyttöpääoman rahoittamiseksi ja riittävän kassavarannon turvaamiseksi Yhtiö on sopinut yhteensä 70 Mmk suuruudesta vuoden mittaisesta rahoitusliittipaketista.

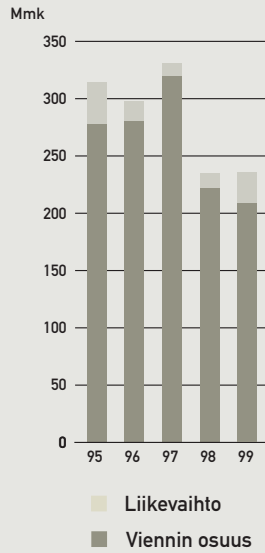
Jotta meneillään olevan Yhtiön uuden kasvupohjan rakentamiseen tähtäävän liiketoiminnan kehitysohjelman aikana säilytettäisiin mahdollisimman suuri pelivara rahoituksessa ja pääomarakenteessa, Yhtiön hallitus on päättänyt ehdottaa yhtiökokoukselle, että tilivuodelta 1999 ei maksettaisi osinkoa. Tarkoitus on kuitenkin säilyttää Yhtiön pitkäaikainen osinkopolitiikka, jonka mukaan kohtuullinen osa eli vähintään 30 prosenttia kunkin vuoden tuloksesta tulee maksaa osinkona osakkaille, ellei ole erityisiä perusteltuja syitä poiketa tästä.

Hallituksen puheenjohtajana toimi 23.4.1999 asti Helkama-Bica Oy:n hallituksen puheenjohtaja Jukka Helkama ja siitä alkaen DI Raimo Voipio. Muina hallituksen jäseninä ovat olleet Finnfoam Oy:n toimitusjohtaja Jorma J. Nieminen, KTM Anders Svartbäck, Satel Oy:n toimitusjohtaja Pekka Aura sekä Benefon Oyj:n toimitusjohtaja Jorma U. Nieminen. Tilintarkastajina ovat toimineet SVH Pricewaterhouse Coopers Oy, vastuullisena tilintarkastajana Tapio Ali-Tolppa KHT sekä Veikko Soinio KHT.

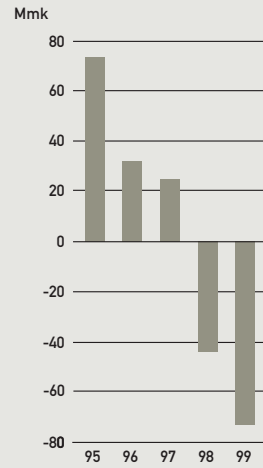
Benefonin S-osake noteerataan Helsingin Pörssin I-listalla. Yhtiön emoyhtiö on Halyard Oy.

Talouden kehitys

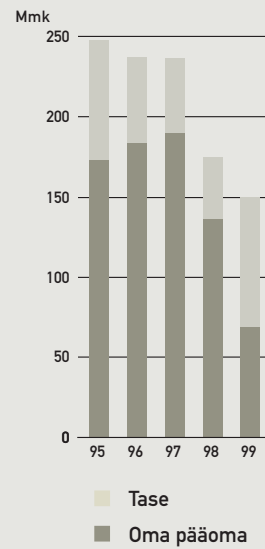
Liikevaihto



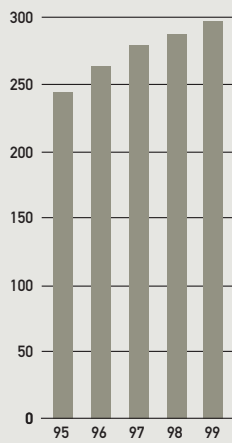
Tulos ennen tilinpäätössiiroja ja veroja



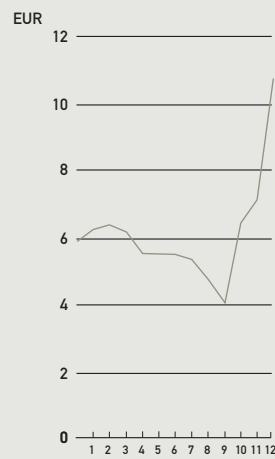
Tase



Henkilöstö 31.12.



S-osakkeen kurssi 1999



Tuloslaskelma

	1.1.-31.12.1999 1 000 mk	1.1.-31.12.1998 1 000 mk
LIIKEVAIHTO	233 012	236 129
Valmiiden ja keskeneräisten tuotteiden varastojen muutos +/-	-1 170	-1 519
Valmistus omaan käyttöön	70	63
Liiketoiminnan muut tuotot	3 417	2 675
Materiaalit ja palvelut		
Aineet, tarvikkeet ja tavarat		
Ostot tilikauden aikana	167 688	147 021
Varastojen muutos	-3 890	-17
Ulkopuoliset palvelut	-471	-1 181
Henkilöstökulut	-57 326	-52 642
Poistot ja arvonalentumiset		
Suunnitelman mukaiset poistot	-18 651	-20 747
Liiketoiminnan muut kulut	-66 009	-62 122
LIIKETAPPIO	-70 926	-46 348
Rahoitustuotot ja -kulut	-1 803	2 250
TAPPIO ENNEN TILINPÄÄTÖSSIIRTOJA JA VEROJA	-72 729	-44 098
Tilinpäätössiirot		
Poistoeron muutos	4 690	5 360
Tuloverot		1
TILIKAUDEN TAPPIO	-68 039	-38 737

Tase

	31.12.1999		31.12.1998	
	1 000 mk		1 000 mk	
VASTAAVAA				
PYSYVÄT VASTAAVAT				
Aineettomat hyödykkeet				
Kehittämismenot	3 039		9 118	
Aineettomat oikeudet	2 694		2 626	
Muut pitkävaikutteiset menot	2 805	8 538	3 459	15 203
Aineelliset hyödykkeet				
Koneet ja kalusto		23 929		26 907
Sijoitukset				
Osuudet omistusyhteisyrityksissä	347		347	
Muut osakkeet ja osuudet	135	482	185	532
VAIHTUVAT VASTAAVAT				
Vaihto-omaisuus				
Aineet ja tarvikkeet	45 510		41 620	
Valmiit tuotteet/tavarat	1 754	47 264	2 923	44 543
Pitkäaikaiset saamiset				
Lainasaamiset	50			
Muut saamiset	4			
Siirtosaamiset	1 317	1 371		
Lyhytaikaiset saamiset				
Myyntisaamiset	24 975		7 902	
Muut saamiset	10 334		3 578	
Siirtosaamiset	6 691	42 000	3 095	14 575
Rahoitusarvopaperit				
Rahasto-osuudet		7 610		10 970
Rahat ja pankkisaamiset		19 205		61 167
		150 399		173 897

Rahoituslaskelma

	1.1.-31.12.1999 1 000 mk	1.1.-31.12.1998 1 000 mk
Liiketoiminnan rahavirta:		
Tappio ennen satunnaisia eriä	-72 729	-44 098
Oikaisut:		
Suunnitelman mukaiset poistot	18 651	20 747
Realisoitumattomat kurssivoitot ja -tappiot	2 291	378
Rahoitustuotot ja -kulut	-424	-2 173
Muut oikaisut	-63	-10
Rahavirta ennen käyttö pääoman muutosta	-52 274	-25 156
Käyttöpääoman muutos:		
Lyhytaikaisten korottomien liikesaamisten lisäys(-)/vähennys(+)	-27 458	27 492
Vaihto-omaisuuden lisäys(-)/vähennys(+)	-2 720	1 502
Lyhytaikaisten korottomien velkojen lisäys(+)/vähennys(-)	33 318	-3 143
Liiketoiminnan rahavirta ennen rahoituseriä ja veroja	-49 134	695
Maksetut korot ja maksut muista liiketoiminnan rahoituskuluista	-4 104	-5 128
Saadut osingot liiketoiminnasta	647	539
Saadut korot liiketoiminnasta	4 015	6 745
Maksetut välittömät verot		1
Liiketoiminnan rahavirta	-48 576	2 852
Investointien rahavirta:		
Investoinnit aineellisiin ja aineettomiin hyödykkeisiin	-9 008	-6 823
Aineellisten ja aineettomien hyödykkeiden luovutustulot	63	10
Investointien rahavirta	-8 945	-6 813
Rahoituksen rahavirta:		
Lyhytaikaisten lainojen nostot	10 041	32
Lyhytaikaisten lainojen takaisinmaksut	-516	-20
Pitkäaikaisten lainojen nostot	5 906	
Pitkäaikaisten lainojen takaisinmaksut	-1 911	-782
Pitkäaikaisten saamisten lisäys(-)/vähennys(+)	-1 321	
Maksetut osingot ja muu voitonjako		-13 960
Rahoituksen rahavirta	12 199	-14 730
Rahavarojen muutos lisäys (+) / vähennys (-)	-45 322	-18 691
Rahavarat tilikauden alussa	72 137	90 828
Rahavarat tilikauden lopussa	26 815	72 137

Tilinpäätöksen liitetiedot

Yhtiön emoyhtiö on Halyard Oy, kotipaikka Salo.

Konsernitilinpäätöksen jäljennökset ovat saatavissa Benefon Oyj:n pääkonttorista Meriniitynkatu 11, 24100 Salo.

TILINPÄÄTÖKSEN LAADINTAPERIAATTEET

Pysyvät vastaavat:

Hankintameno on luettu välittömät menot. Hankintameno sisältyvät ne hyödykkeet, joiden hankintamenoja ei ole vielä kokonaan kirjattu suunnitelman mukaisina poistoina kuluiksi. Suunnitelman mukaiset poistot on laskettu tasapoistoina hyödykkeiden taloudellisen pitoajan perusteella.

Vaihto-omaisuus:

Vaihto-omaisuus on arvostettu fifo-periaatteen mukaisesti hankintameno tai sitä alemmahan jälleenhankintahintaan tai todennäköiseen myyntihintaan. Vaihto-omaisuuden hankintameno on luettu muuttuvat menot.

TULOSLASKELMAN LIITETIEDOT

1. LIIKEVAIHTO MARKKINA-ALUEITTAIN/1 000 mk

	1999	1998
Suomi	25 509	14 103
Muu Eurooppa	199 737	214 784
Muut maat	7 766	7 242
Yhteensä	233 012	236 129

2. HENKILÖSTÖKULUT JA HENKILÖKUNNAN LUKUMÄÄRÄ KESKIMÄÄRIN

HENKILÖSTÖKULUT/1 000 mk

	1999	1998
Palkat	45 741	41 721
Eläkekulut	6 919	6 829
Muut henkilösivukulut	4 666	4 092
Yhteensä	57 326	52 642

Eläkekulut ovat lakisääteisiä työeläkevakuutusmaksuja, muita eläkevastuita ei ole.

JOHDON PALKAT JA PALKKIOT/1 000 mk

	1999	1998
Toimitusjohtaja ja muut hallituksen jäsenet	719	684

Valuuttamääräiset erät:

Ulkomaanrahan määräiset saamiset ja velat on muutettu markkoiksi tilinpäätöspäivän Suomen Pankin noteeraamaan kurssiin. Valuuttariskin kattamiseen tehdyt optiot arvostetaan tilinpäätöshetken markkinahintaan ja termiinit tilinpäätöspäivän kurssiin.

Tuotekehitysmenot:

Tilikauden tuotekehitysmenot on käsitelty vuosikuluina. Aikaisempina vuosina aktivoitujen poistamattomat tuotekehitysmenot ovat ensimmäisen GSM-tuotesukupolven kehittämiseen liittyviä menoja.

Laskennalliset verovelat ja -saamiset:

Laskennallisia verovelkoja ja -saamisia ei ole merkitty taseeseen. Edelliseltä tilikaudelta vahvistetun ja tältä tilikaudelta vahvistettavan tappion perusteella yhtiöllä on arviolta 30 840 000 markan laskennallinen verosaaminen.

HENKILÖSTÖN MÄÄRÄ KESKIMÄÄRIN

	1999	1998
Toimihenkilöitä	194	178
Työntekijöitä	102	108
Yhteensä	296	286

3. POISTOT/1 000 mk

Suunnitelman mukaiset poistot on laskettu hyödykkeiden taloudellisen käyttöiän mukaisina tasapoistoina alkuperäisestä hankintahinnasta.

Suunnitelman mukaiset poistoajat:

Kehittämismenot	
valmistuneiden projektien osalta	3 vuotta
Aineettomat oikeudet	5 vuotta
Muut pitkävaikutteiset menot	10 vuotta
Koneet ja kalusto	5 vuotta

Suunnitelman mukaiset poistot	1999	1998
Kehittämismenot	6 079	6 079
Aineettomat oikeudet	1 201	1 110
Muut pitkävaikutteiset menot	654	897
Koneet ja kalusto	10 717	12 661
Yhteensä	18 651	20 747
Poistoeron muutos		
Koneet ja kalusto	-4 289	-4 959
Muut pitkävaikutteiset menot	-401	-401
Yhteensä	-4 690	-5 360
Kertynyt poistoero		
Koneet ja kalusto	4 645	8 934
Muut pitkävaikutteiset menot	2 043	2 444
Yhteensä	6 688	11 378

4. RAHOITUSTUOTOT JA -KULUT/1 000 mk

	1999	1998
Osinkotuotot		
Omistusyhteisyrityksiltä	635	410
Muilta	12	130
Osinkotuotot yhteensä	647	540
Korkotuotot	1 683	2 424
Kurssivoitot	2 191	4 328
Rahoitustuotot yhteensä	4 521	7 292
Korkokulut		
Saman konsernin yrityksille	-9	-22
Muille	-94	-97
Korkokulut yhteensä	-103	-119
Kurssitappiot	-6 061	-4 550
Muut rahoituskulut		
Saman konsernin yrityksille	-2	-4
Muille	-158	-369
Muut rahoituskulut yhteensä	-160	-373
Rahoituskulut yhteensä	-6 324	-5 042
Rahoitustuotot ja -kulut yhteensä	-1 803	2 250

TASEEN LIITETIEDOT

5. PYSYVIEN VASTAAVIEN MUUTOKSET/1 000 mk

	1999	1998
Kehittämismenot	18 236	18 236
Hankintamenot 1.1.	18 236	18 236
Lisäykset		
Vähennykset		
Hankintamenot 31.12.	18 236	18 236
Kertyneet poistot 1.1.	-9 118	-3 039
Vähennysten kertyneet poistot		
Tilikauden poistot	-6 079	-6 079
Kertyneet poistot 31.12.	-15 197	-9 118
Kirjanpitoarvo 31.12.	3 039	9 118

Aineettomat oikeudet

Hankintamenot 1.1.	5 548	4 513
Lisäykset	1 269	1 641
Vähennykset	-814	-606
Hankintamenot 31.12.	6 003	5 548
Kertyneet poistot 1.1.	-2 922	-2 418
Vähennysten kertyneet poistot	814	606
Tilikauden poistot	-1 201	-1 110
Kertyneet poistot 31.12.	-3 309	-2 922
Kirjanpitoarvo 31.12.	2 694	2 626

Muut pitkävaikutteiset menot

Hankintamenot 1.1.	8 972	8 972
Lisäykset		
Vähennykset	-2 421	
Hankintamenot 31.12.	6 551	8 972
Kertyneet poistot 1.1.	-5 513	-4 616
Vähennysten kertyneet poistot	2 421	
Tilikauden poisto	-654	-897
Kertyneet poistot 31.12.	-3 746	-5 513
Kirjanpitoarvo 31.12.	2 805	3 459

Koneet ja kalusto

Hankintamenot 1.1.	71 687	69 825
Lisäykset	7 739	5 181
Vähennykset	-15 934	-3 319
Hankintamenot 31.12.	63 492	71 687
Kertyneet poistot 1.1.	-44 780	-35 438
Vähennysten kertyneet poistot	15 934	3 319
Tilikauden poistot	-10 717	-12 661
Kertyneet poistot 31.12.	-39 563	-44 780
Kirjanpitoarvo 31.12.	23 929	26 907

Kirjanpitoarvosta 31.12.

Koneiden ja laitteiden osuus	22 900	25 659
------------------------------	--------	--------

6. MERKITTÄVÄT OSAKEOMISTUKSET

Satel Oy:

Omistusosuus 35 % eli 1 750 osaketta, nimellisarvoltaan 35 000 mk ja kirjanpitoarvoltaan 347 400 mk.
Oman pääoman määrä 31.3.99 oli 23 977 844 mk.
Tilikauden 1.4.98-31.3.99 voitto 7 636 410 mk.

7. LYHYTAIKAISET SIIRTOSAAMISET/1 000 mk

	1999	1998
Tuotekehitysavustus	4 220	1 682
Muut siirtosaamiset	2 471	1 413
Yhteensä	6 691	3 095

8. RAHOITUSARVOPAPERIT/1 000 mk

	1999	1998
Jälleenhankintahinta	7 838	11 789
Kirjanpitoarvo	7 610	10 970
Erotus	228	819

9. OMA PÄÄOMA

Osakepääoma	kpl	mk	äänivalta, %
Kantaosakkeet	500 000	1 000 000	70,6 %
Sijoitusosakkeet	4 153 370	8 306 740	29,4 %
Yhteensä	4 653 370	9 306 740	100,0 %

Voitonjakokelpoiset varat /1 000 mk

	1999	1998
Voitto edellisiltä tilikausilta	110 739	149 476
Tilikauden tappio	-68 039	-38 737
Yhteensä	42 700	110 739

10. SIIRTOVELAT/1 000 mk

	1999	1998
Markkinointituet	12 360	
Jaksotetut henkilöstökulut	7 886	6 903
Muut siirtovelat	4 153	2 326
Yhteensä	24 399	9 229

11. KONSERNISAAMISET JA -VELAT/1 000mk

	1999	1998
Lyhytaikaista velkaa		
Halyard Oy:lle	101	603

12. VELAT, JOTKA ERÄÄNTYVÄT YLI VIIDEN VUODEN KULUTTUA/1 000 mk

	1999	1998
Eläkelainat		849
Lainat rahalaitoksilta	1 969	

15. JOHDANNAISSOPIMUKSET/1 000 mk

	Kohde-etuuden arvo		Käypä arvo	
	1999	1998	1999	1998
Valuuttajohdannaiset				
Termiinisopimukset	29 729		-1 876	
Optiosopimukset				
Ostetut	20 810	35 209	37	223
Asetetut	36 682	62 328	-523	-258
Korkojohdannaiset				
Korkotermiinit		20 000		24
Optiosopimukset				
Ostetut				
Asetetut		20 000		-36

Kohde-etuuksien arvot sisältävät myös suljetut termiinisopimukset. Asetettuja valuuttaoptiota on käytetty ostettujen valuuttaoptioiden yhteydessä.

Benefonin valuuttariski koostuu ulkomaanvaluuttamääräisistä myynneistä ja ostoista. Vahvistetun valuuttapolitiikan mukaisesti tavoitteena on suojata kaikki merkittävät valuuttariskit. Valuutta-asemaa seurataan jatkuvasti ja valuuttariskiä suo-

13. OPTIOLAINA

Vuonna 1997 laskettiin liikkeelle yhtiön koko henkilöstölle, hallitukseen kuuluville henkilöille ja emoyhtiön toimitusjohtajalle suunnattu optiolaina, jonka merkintäaika oli 26.5.1997-6.6.1997. Laina määrä oli 105 000 markkaa ja laina-aika oli kaksi vuotta. Laina oli koroton.

Lainaan liittyvillä optiolla voi merkitä yhtiön S-osakkeita yhteensä 350 000 kappaletta, joiden ääniosuus on 2,0 % kaikista äänistä. Osakkeen merkintähinta on 125 markkaa (EUR 21,02) vähennettynä kesäkuun 1997 jälkeen maksettujen osakekohtaisten osinkojen määrällä. Osakkeiden merkintäaika alkoi puolelle optioista 1.4.1999 ja toiselle puolelle se alkaa 1.4.2001. Osakemerkinnän aika kaikilla optiotodistuksilla päättyi 1.4.2003.

Merkityt osakkeet oikeuttavat osinkoon siltä tilikaudelta, jonka kuluessa osakkeet on merkitty.

VAKUUDET JA VASTUUSITOUMUKSET

14. ANNETUT VAKUUDET JA VASTUUSITOUMUKSET/1 000 mk

Omasta puolesta annetut vakuudet

Velat, joiden vakuudeksi on annettu yritysikiinnityksiä			
	1999	1998	
Rahalaitoslainat	10 000		
Eläkelainat		1 221	
Annetut kiinnitykset	40 837	12 000	

	1999	1998
Leasingvastuut		
Seuraavana vuonna maksettavat	2 790	30
Myöhemmin maksettavat	5 464	11
Yhteensä	8 254	41

jataan nettovaluutta-aseman pohjalta. Valuuttariskiä suojataan pääasiassa valuuttatermiineillä ja -optiolla.

Yhtiön korkoriski muodostuu pääasiassa korkomuutosten vaikutuksesta sijoitusten arvoon. Sijoituksista suurin osa tehdään lyhyen maturiteetin ja alhaisen riskin omaaviin likvideihin instrumentteihin. Korkoriskiltä suojautumiseen käytetään korkotermiinejä.

Taloudelliset tunnusluvut/1 000 mk

	1999	1998	1997	1996	1995
Liikevaihto	233 012	236 129	330 227	295 686	312 637
Vienti liikevaihdosta, %	89,1	94,0	96,3	94,1	88,7
Liikevoitto/-tappio	-70 926	-46 348	27 539	27 823	60 652
Osuus liikevaihdosta, %	-30,4	-19,6	8,3	9,4	19,4
Tulos ennen satunnaisia eriä	-72 729	-44 098	25 280	32 239	73 834
Osuus liikevaihdosta, %	-31,2	-18,7	7,7	10,9	23,6
Tulos ennen tilinpäätössiirtoja ja veroja	-72 729	-44 098	25 280	32 239	73 834
Osuus liikevaihdosta, %	-31,2	-18,7	7,7	10,9	23,6
Oman pääoman tuotto %	-66,8	-24,6	9,1	12,0	33,0
Sijoitetun pääoman tuotto %	-58,1	-24,7	15,6	17,4	41,6
Omavaraisuusaste, %	49,1	83,8	85,6	83,9	75,8
Current ratio	1,7	5,3	6,4	6,0	4,2
Bruttoinvestoinnit	8 959	6 822	21 332	14 408	27 248
Osuus liikevaihdosta, %	3,8	2,9	6,5	4,9	8,7
Tuotekehitysmenot	50 055	41 200	43 154	47 454	38 296
Osuus liikevaihdosta, %	21,5	17,4	13,1	16,0	12,2
Koroton vieras pääoma	59 294	23 582	26 814	26 508	42 593
Henkilöstö keskimäärin	296	286	278	263	242

Osakekohtaiset tunnusluvut

	1999	1998	1997	1996	1995
Tulos/osake, mk	-15,63	-9,15	3,89	4,96	11,87
Oma pääoma/osake, mk	15,72	31,08	43,24	42,34	40,38
Osinko/osake, mk			3,00	3,00	3,00
Osinko tuloksesta, %			77,1	60,5	25,3
Efektiiivinen osinkotuotto, %			4,8	3,8	2,8
P/E -luku	neg.	neg.	16,1	15,9	9,0
Osakkeen kurssi 31.12., mk	75,51	28,30	62,50	79,08	108,00
Tilikauden alin kurssi, mk	22,95	24,00	60,50	66,00	
Tilikauden ylin kurssi, mk	81,45	73,00	130,00	126,00	
Tilikauden keskipurssi, mk	44,31	47,15	90,53	82,24	
Osakkeen kurssi 31.12., EUR	12,70	4,76	10,51	13,30	18,16
Tilikauden alin kurssi, EUR	3,86	4,04	10,18	11,10	
Tilikauden ylin kurssi, EUR	13,70	12,28	21,86	21,19	
Tilikauden keskipurssi, EUR	7,45	7,93	15,23	13,83	
Markkina-arvo 31.12., Mmk	351,4	131,7	290,8	368,0	502,6
Osakkeiden vaihto kpl, S-sarja	3 726 836	3 167 819	3 718 232	2 750 529	2 845 379
Osakkeiden vaihto %, S-sarja	89,7	76,3	89,5	66,2	68,5
Osakkeiden lukumäärä kpl, S-sarja	4 153 370	4 153 370	4 153 370	4 153 370	4 153 370
Osakkeiden lukumäärä kpl, K-sarja	500 000	500 000	500 000	500 000	500 000

Osakkeenomistajat

OSAKEKANNAN JAKAUTUMA SEKTOREITTAIN

Osakerekisterin mukaan 31.12.1999

	% osake- pääomasta	% ääni- määrästä
Rahoitus- ja vakuutuslaitokset	10,6	3,5
Yritykset	33,0	72,0
Kotitaloudet	47,8	21,7
Julkisyhteisöt	3,3	1,1
Voittoa tavoittelemattomat yhteisöt	0,4	0,1
Muut	4,9	1,6
Yhteensä	100,0	100,0

SUURIMMAT OSAKKEENOMISTAJAT

Osakerekisterin mukaan 31.12.1999

	% osake- pääomasta	% ääni- määrästä
Halyard Oy	11,2	56,7
Finnfoam Oy	7,8	10,6
Odin Finland	4,6	1,5
LEL Työeläkekassa	2,5	0,8
Brüninghaus Anna-Louise	2,3	0,7
Conventum Oyj	1,8	0,6
Helkama Bica Oy	1,7	0,6
Assetman Oy	1,7	0,6
Rakshit Tommi	1,5	0,5
Tapiola Keskinäinen Vakuutusyhtiö	1,3	0,4
Nieminen Jorma U.	0,6	4,2
Nurminen Jouko	0,4	2,1
Hallintarekisteröidyt osakkeet	7,6	2,5
Muut	55,0	18,2
	100,0	100,0

Hallituksen jäsenet ja toimitusjohtaja omistavat ja hallitsevat 951 300 osaketta, joiden osuus oli 20,4 % osakkeista ja 71,8 % kokonaisäänimäärästä.

OSAKEOMISTUKSEN JAKAUTUMINEN

Osakerekisterin mukaan 31.12.1999

Osakkeita kpl	Osakkaiden lukumäärä	%-osuus osakkaista	Osakemäärä kpl	% osake- kannasta
1-100	926	27,9	75 245	1,6
101-1 000	1 985	59,7	873 278	18,8
1 001-10 000	367	11,0	955 720	20,5
10 001-	47	1,4	2 748 967	59,1
	3 325	100,0	4 653 210	100,0
Odotusluettelolla				0,0
Yhteistilillä			160	
Yhteensä			4 653 370	100,0

Hallituksen esitys yhtiökokoukselle tappiota koskeviksi toimenpiteiksi

Hallitus esittää yhtiökokoukselle, että osinkoa ei jaeta ja että tilikauden tappio 68 039 655,06 markkaa kirjataan edellisten tilikausien voitto -tilille.

Salossa helmikuun 15. päivänä 2000

Raimo Voipio

Jorma U. Nieminen

Jorma J. Nieminen

Pekka Aura

Anders Svartbäck

Tilintarkastuskertomus

Benefon Oyj:n osakkeenomistajille

Olemme tarkastaneet Benefon Oyj:n kirjanpidon, tilinpäätöksen ja hallinnon tilivuodelta 1999. Hallituksen ja toimitusjohtajan laatima tilinpäätös sisältää toimintakertomuksen, tuloslaskelman, taseen ja liitetiedot. Suorittamamme tarkastuksen perusteella annamme lausunnon tilinpäätöksestä ja hallinnosta.

Tilintarkastus on suoritettu hyvän tilintarkastustavan mukaisesti. Kirjanpitoa sekä tilinpäätöksen laatimisperiaatteita, sisältöä ja esittämistapaa on tällöin tarkastettu riittävässä laajuudessa sen toteamiseksi, ettei tilinpäätös sisällä olennaisia virheitä tai puutteita. Hallinnon tarkastuksessa on selvitetty hallituksen jäsenten sekä toimitusjohtajan toiminnan lainmukaisuutta osakeyhtiölain säännösten perusteella.

Lausuntonamme esitämme, että tilinpäätös, joka osoittaa tappiota 68 039 655,06 markkaa, on laadittu kirjanpitolain sekä tilinpäätöksen laatimista koskevien muiden säännösten ja määräysten mukaisesti. Tilinpäätös antaa kirjanpitolaissa tarkoitettulla tavalla oikeat ja riittävät tiedot yhtiön toiminnan tuloksesta ja taloudellisesta asemasta. Puollamme tilinpäätöksen vahvistamista sekä vastuuvapauden myöntämistä hallituksen jäsenille ja toimitusjohtajalle tarkastamaltamme tilivuodelta. Hallituksen esitys jakokelpoisten varojen käsittelystä on osakeyhtiölain mukainen.

Salossa 2. päivänä maaliskuuta 2000

SVH Pricewaterhouse Coopers Oy
KHT-yhteisö

Veikko Soinio, KHT

Tapio Ali-Tolppa, KHT

Tunnuslukujen laskentakaavat

Oman pääoman tuotto, %	=	100 x	$\frac{\text{Tulos ennen varauksia ja veroja} /. \text{verot}}{\text{Oma pääoma} + \text{varaukset (keskimäärin)}}$
Sijoitetun pääoman tuotto, %	=	100 x	$\frac{\text{Tulos ennen varauksia ja veroja} + \text{rahoituskulut}}{\text{Taseen loppusumma} /. \text{korottomat velat (keskimäärin)}}$
Omavaraisuusaste, %	=	100 x	$\frac{\text{Oma pääoma} + \text{varaukset}}{\text{Taseen loppusumma} /. \text{saadut ennakot}}$
Current ratio	=		$\frac{\text{Rahoitusomaisuus} + \text{vaihto-omaisuus}}{\text{Lyhytaikainen vieras pääoma}}$
Tulos/osake, mk	=		$\frac{\text{Tulos ennen varauksia ja veroja} /. \text{verot}}{\text{Osakkeiden lukumäärä}}$
Oma pääoma/osake, mk	=		$\frac{\text{Oma pääoma} + \text{varaukset}}{\text{Osakkeiden lukumäärä}}$
Osinko/osake, mk	=		$\frac{\text{Osinko}}{\text{Osakkeiden lukumäärä}}$
Efektiiivinen osinkotuotto, %	=	100 x	$\frac{\text{Osinko/osake}}{\text{Pörssikurssi 31.12.}}$
P/E -luku	=		$\frac{\text{Pörssikurssi 31.12.}}{\text{Tulos/osake}}$

Tuloslaskelma, Tase, Rahoituslaskelma (EUR)

	1.1.-31.12.1999		1.1.-31.12.1998	
	EUR 1 000		EUR 1 000	
LIIVEVAIHTO		39 190		39 714
Valmiiden ja keskeneräisten tuotteiden varastojen muutos +/-		-197		-256
Valmistus omaan käyttöön		12		11
Liiketoiminnan muut tuotot		575		450
Materiaalit ja palvelut				
Aineet, tarvikkeet ja tavarat				
Ostot tilikauden aikana	28 203		24 727	
Varastojen muutos	-654	-27 549	-3	-24 724
Ulkopuoliset palvelut		-79		-199
Henkilöstökulut		-9 642		-8 854
Poistot ja arvonalentumiset				
Suunnitelman mukaiset poistot		-3 137		-3 489
Liiketoiminnan muut kulut		-11 102		-10 448
LIIKETAPPIO		-11 929		-7 795
Rahoitustuotot ja -kulut		-303		378
TAPPIO ENNEN TILINPÄÄTÖSSIIRTOJA JA VEROJA		-12 232		-7 417
Tilinpäätössiirrot				
Poistoeron muutos		789		902
Tuloverot				
TILIKAUDEN TAPPIO		-11 443		-6 515

Tase (EUR)

VASTAAVAA	31.12.1999 EUR 1 000		31.12.1998 EUR 1 000	
PYSYVÄT VASTAAVAT				
Aineettomat hyödykkeet				
Kehittämismenot	511		1 533	
Aineettomat oikeudet	453		442	
Muut pitkävaikutteiset menot	472	1 436	582	2 557
Aineelliset hyödykkeet				
Koneet ja kalusto		4 025		4 525
Sijoitukset				
Osuudet omistusyhteisyrityksissä	58		58	
Muut osakkeet ja osuudet	23	81	31	89
VAIHTUVAT VASTAAVAT				
Vaihto-omaisuus				
Aineet ja tarvikkeet	7 654		7 000	
Valmiit tuotteet/tavarat	295	7 949	492	7 492
Pitkäaikaiset saamiset				
Lainasaamiset	8			
Muut saamiset	1			
Siirtosaamiset	222	231		
Lyhytaikaiset saamiset				
Myyntisaamiset	4 200		1 329	
Muut saamiset	1 738		602	
Siirtosaamiset	1 125	7 063	520	2 451
Rahoitusarvopaperit				
Rahasto-osuudet		1 280		1 845
Rahat ja pankkisaamiset		3 230		10 288
		25 295		29 247
VASTATTAVAA				
OMA PÄÄOMA				
Osakepääoma	1 565		1 565	
Vararahasto	2 759		2 759	
Edellisten tilikausien voitto	18 625		27 488	
Osingonjako			-2 348	
Tilikauden tappio	-11 443	11 506	-6 515	22 949
TILINPÄÄTÖSSIIRTOJEN KERTYMÄ				
Poistoero		1 125		1 914
VIERAS PÄÄOMA				
Pitkäaikainen vieras pääoma				
Lainat rahoituslaitoksilta	993		191	
Eläkelainat		993		191
Lyhytaikainen vieras pääoma				
Lainat rahoituslaitoksilta	1 682		116	
Eläkelainat			14	
Saadut ennakot	239		210	
Ostovelat	5 406		2 004	
Velat saman konsernin yrityksille	17		97	
Muut lyhytaikaiset velat	223		200	
Siirtovelat	4 104	11 671	1 552	4 193
		25 295		29 247

Rahoituslaskelma (EUR)

	1.1.-31.12.1999 EUR 1 000	1.1.-31.12.1998 EUR 1 000
Liiketoiminnan rahavirta:		
Tappio ennen satunnaisia eriä	-12 232	-7 417
Oikaisut:		
Suunnitelman mukaiset poistot	3 137	3 489
Realisoitumattomat kurssivoitot ja -tappiot	385	64
Rahoitustuotot ja -kulut	-71	-365
Muut oikaisut	-11	-2
Rahavirta ennen käyttöpääoman muutosta	-8 792	-4 231
Käyttöpääoman muutos:		
Lyhytaikaisten korottomien liikesaamisten lisäys(-)/vähennys(+)	-4 618	4 624
Vaihto-omaisuuden lisäys(-)/vähennys(+)	-457	253
Lyhytaikaisten korottomien velkojen lisäys(+)/vähennys(-)	5 603	-529
Liiketoiminnan rahavirta ennen rahoituseriä ja veroja	-8 264	117
Maksetut korot ja maksut muista liiketoiminnan rahoituskuluista	-690	-862
Saadut osingot liiketoiminnasta	109	91
Saadut korot liiketoiminnasta	675	1 134
Maksetut välittömät verot		
Liiketoiminnan rahavirta	-8 170	480
Investointien rahavirta:		
Investoinnit aineellisiin ja aineettomiin hyödykkeisiin	-1 515	-1 148
Aineellisten ja aineettomien hyödykkeiden luovutustulot	11	2
Investointien rahavirta	-1 504	-1 146
Rahoituksen rahavirta:		
Lyhytaikaisten lainojen nostot	1 689	5
Lyhytaikaisten lainojen takaisinmaksut	-87	-3
Pitkäaikaisten lainojen nostot	993	
Pitkäaikaisten lainojen takaisinmaksut	-321	-131
Pitkäaikaisten saamisten lisäys(-)/vähennys(+)	-222	
Maksetut osingot ja muu voitonjako		-2 348
Rahoituksen rahavirta	2 052	-2 477
Rahavarojen muutos lisäys (+)/vähennys (-)	-7 622	-3 143
Rahavarat tilikauden alussa	12 133	15 276
Rahavarat tilikauden lopussa	4 510	12 133

TALOUDELLISET TUNNUSLUVUT/EUR 1 000

	1999	1998	1997	1996	1995
Liikevaihto	39 190	39 714	55 540	49 731	52 582
Vienti liikevaihdosta, %	89,1	94,0	96,3	94,1	88,7
Liikevoitto/-tappio	-11 929	-7 795	4 632	4 679	10 201
Osuus liikevaihdosta, %	-30,4	-19,6	8,3	9,4	19,4
Tulos ennen satunnaisia eriä	-12 232	-7 417	4 252	5 422	12 418
Osuus liikevaihdosta, %	-31,2	-18,7	7,7	10,9	23,6
Tulos ennen tilinpäätössiirtoja ja veroja	-12 232	-7 417	4 252	5 422	12 418
Osuus liikevaihdosta, %	-31,2	-18,7	7,7	10,9	23,6
Oman pääoman tuotto %	-66,8	-24,6	9,1	12,0	33,0
Sijoitetun pääoman tuotto %	-58,1	-24,7	15,6	17,4	41,6
Omavaraisuusaste, %	49,1	83,8	85,6	83,9	75,8
Current ratio	1,7	5,3	6,4	6,0	4,2
Bruttoinvestoinnit	1 507	1 147	3 588	2 423	4 583
Osuus liikevaihdosta, %	3,8	2,9	6,5	4,9	8,7
Tuotekehitysmenot	8 419	6 929	7 258	7 981	6 441
Osuus liikevaihdosta, %	21,5	17,4	13,1	16,0	12,2
Koroton vieras pääoma	9 973	3 966	4 510	4 458	7 164
Henkilöstö keskimäärin	296	286	278	263	242

OSAKEKOHTAISET TUNNUSLUVUT

	1999	1998	1997	1996	1995
Tulos/osake, EUR	-2,63	-1,54	0,65	0,83	2,00
Oma pääoma/osake, EUR	2,64	5,23	7,27	7,12	6,79
Osinko/osake, EUR			0,50	0,50	0,50
Osinko tuloksesta, %			77,1	60,5	25,3
Efekttiivinen osinkotuotto, %			4,8	3,8	2,8
P/E-luku	neg.	neg.	16,1	15,9	9,0
Osakkeen kurssi 31.12., EUR	12,70	4,76	10,51	13,30	18,16
Tilikauden alin kurssi, EUR	3,86	4,04	10,18	11,10	
Tilikauden ylin kurssi, EUR	13,70	12,28	21,86	21,19	
Tilikauden keskimurssi, EUR	7,45	7,93	15,23	13,83	
Markkina-arvo 31.12., milj. EUR	59,1	22,2	48,9	61,9	84,5
Osakkeiden vaihto kpl, S-sarja	3 726 836	3 167 819	3 718 232	2 750 529	2 845 379
Osakkeiden vaihto %, S-sarja	89,7	76,3	89,5	66,2	68,5
Osakkeiden lukumäärä kpl, S-sarja	4 153 370	4 153 370	4 153 370	4 153 370	4 153 370
Osakkeiden lukumäärä kpl, K-sarja	500 000	500 000	500 000	500 000	500 000

Tilinpäätökset 1995-1999

TULOSLASKELMA (1 000 mk)	1999	1998	1997	1996	1995
Liikevaihto	233 012	236 129	330 277	295 686	312 637
Kulut	-285 287	-261 730	-286 538	-255 823	-241 858
Suunnitelman mukaiset poistot	-18 651	-20 747	-16 200	-12 040	-10 127
Liikevoitto	-70 926	-46 348	27 539	27 823	60 652
Rahoitustuotot ja -kulut	-1 803	2 250	-2 259	4 416	13 182
Tulos ennen tilinpäätössiirtoja ja veroja	-72 729	-44 098	25 280	32 239	73 834
Varausten ja poisterojen muutos	4 690	5 360	2 978	2 252	-1 228
Välittömät verot		1	-8 002	-9 772	-18 248
Tilikauden tulos	-68 039	-38 737	20 256	24 719	54 358

TASE (1 000 mk)

VASTAAVAA					
Pysyvät vastaavat	26 261	31 264	39 828	37 793	33 221
Poistoero	6 688	11 378	16 738	13 641	15 845
Vaihto-omaisuus	47 264	44 543	46 045	54 799	42 753
Rahoitusomaisuus	70 186	86 712	133 344	129 622	156 402
	150 399	173 897	235 955	235 855	248 221

VASTATTAVAA

Oma pääoma					
Osakepääoma	9 307	9 307	9 307	9 307	9 307
Vararahasto	16 403	16 403	16 403	16 403	16 403
Vapaa oma pääoma	42 700	110 739	163 436	157 140	146 381
Varaukset ja poistoero	6 688	11 378	16 738	19 716	21 968
Vieras pääoma					
Pitkäaikainen korollinen	5 906	1 136	1 911	2 693	6 370
Pitkäaikainen koroton			105		
Lyhytaikainen korollinen	10 101	1 352	1 346	4 088	4 839
Lyhytaikainen koroton	59 294	23 582	26 709	26 508	42 953
	150 399	173 897	235 955	235 855	248 221

TULOSLASKELMA (EUR 1 000)	1999	1998	1997	1996	1995
Liikevaihto	39 190	39 714	55 549	49 731	52 582
Kulut	-47 982	-44 020	-48 192	-43 026	-40 678
Suunnitelman mukaiset poistot	-3 137	-3 489	-2 725	-2 025	-1 703
Liikevoitto	-11 929	-7 795	4 632	4 679	10 201
Rahoitustuotot ja -kulut	-303	378	-380	743	2 217
Tulos ennen tilinpäätössiirtoja ja veroja	-12 232	-7 417	4 252	5 422	12 418
Varausten ja poisterojen muutos	789	901	501	379	-207
Välittömät verot	-	0	-1 346	-1 644	-3 069
Tilikauden tulos	-11 443	-6 515	3 407	4 157	9 142

TASE (EUR 1 000)

VASTAAVAA					
Pysyvät vastaavat	4 417	5 258	6 699	6 356	5 587
Poistoero	1 125	1 914	2 815	2 294	2 665
Vaihto-omaisuus	7 949	7 492	7 744	9 217	7 191
Rahoitusomaisuus	11 804	14 584	22 427	21 801	26 305
	25 295	29 247	39 685	39 668	41 748

VASTATTAVAA (EUR 1 000)

Oma pääoma					
Osakepääoma	1 565	1 565	1 565	1 565	1 565
Vararahasto	2 759	2 759	2 759	2 759	2 759
Vapaa oma pääoma	7 182	18 625	27 488	26 429	24 620
Varaukset ja poistoero	1 125	1 914	2 815	3 316	3 695
Vieras pääoma					
Pitkäaikainen korollinen	993	191	321	453	1 071
Pitkäaikainen koroton	-	-	18	-	-
Lyhytaikainen korollinen	1 699	227	226	688	814
Lyhytaikainen koroton	9 973	3 966	4 492	4 458	7 224
	25 295	29 247	39 685	39 668	41 748

Tietoja osakkeenomistajille

YHTIÖKOKOUS

Benefon Oyj:n varsinainen yhtiökokous pidetään Salossa, Sinisessä Talossa, osoite Rummunlyöjäkatu 2, Salo, perjantaina 14. päivänä huhtikuuta 2000 alkaen klo 10.00.

OSINGONJAKOEHDOTUS

Hallitus esittää yhtiökokoukselle, että vuodelta 1999 ei makseta osinkoa.

VEROTUSARVO

Vuoden 1999 verotuksessa vahvistettu osakkeen verotusarvo on 9,17 euroa (54,52 mk).

TALOUDELLISET TIEDOT

Benefon Oyj julkaisee taloustiedot seuraavasti:

- vuosikertomus suomeksi ja englanniksi viikolla 13
- osavuositarkastus suomeksi ja englanniksi viikolla 33

Vuosikertomus postitetaan kaikille Benefon Oyj:n rekisteröidyille osakkeenomistajille.

Vuoden 2000 alusta lähtien Benefon Oyj ei enää julkista osavuositarkastustaan painetussa muodossa. Osavuositarkastuksen tiedot ovat saatavissa välittömästi julkistamisen jälkeen Benefonin Internet-sivuilta www.benefon.com. Paperikopioita osavuositarkastuksesta voi tarvittaessa pyytää Benefonilta, puh. (02) 77 400, fax (02) 733 2633, sähköposti: info@benefon.fi

SISÄPIIRIOHJE

Benefon Oyj noudattaa Helsingin Pörssin 1.3.2000 voimaan astuvaa sisäpiiriohjetta.

Svensk resumé

Året 1999 innebar en viktig vändpunkt i Benefons historia, då bolaget erhöll ansevärt erkännande som utvecklare och framställare av innovativa kommunikationsinstrument för GSM-nätet. Trots att omsättningen sjönk med en och en halv procent och rörelseförlusten var påfallande stor, närapå fördubblades aktiens värde under året och nästan tredubblades under årets sista kvartal. Det starkt ökade förtroendet för aktien följde på ett flertal lanseringar av nya innovativa GSM-produkter, vilka alla inföll under det sista kvartalet.

På Telecom 1999 -mässan i Genève i oktober förevisade bolaget den lilla tvåbands GSM-telefonen Benefon Twin samt världens första GSM/GPS-anordning för personlig navigering Benefon Esc!. Snart därefter offentliggjordes marknadens första telefon med utrymme för två SIM-kort, Benefon Twin Dual SIM, som utvecklats tillsammans med och för Vasa Läns Telefon Ab. I december offentliggjordes dessutom ett avtal om att integrera det dubbelverkande (WAP+HTML) bläddrarprogrammet Microsoft® Mobile Explorer™ med Benefons första WAP-produkt, som förevisades i Cannes 1.2.2000.

De mest centrala och aktuella diskussionsämnena på den alltjämt växande GSM-marknaden är mobil användning av Internet och lägesbaserade tjänster, vilka båda förutspås mycket snabb tillväxt under de närmaste åren. Beträffande dessa har Benefon placerat sig bra och speciellt i fråga om utvecklandet av produkter och applikationer för lägesbaserade tjänster hör Benefon till världseliten.

NMT 450 -marknaden har återhämtat sig i Ryssland och övriga Östeuropa efter följderna av den ryska finanskrisen år 1998. Bolaget har en erkänd ställning på denna marknad och den nya lilla NMT 450 -telefonen Benefon Dragon stärker denna ställning ytterligare. Orderstocken för bolagets NMT 450 -telefoner ökade markant under andra hälften av året, men detta kunde inte utnyttjas maximalt på grund av allvarliga leveransproblem hos två materialleverantörer. Båda problemen kunde dock lösas under årets slut och det nya året har inletts med en intensiv försäljning av NMT 450 -telefonerna.

I samband med färdigställandet och ibruktage av de nya GSM-produkterna har nätanslutningen inom Benefon under den senaste tiden varit intensiv. Förutom ovannämnda avtal med Microsoft och leveransavtalet med Tegic Communications som gäller systemet för textinmatning T9™, inledde Bolaget i fjol samarbete med bl.a. Geodata och Arboreal för skapandet av en karttjänst för Benefon Esc!. Dessutom inleddes samarbete med Suunto angående distribution och vidareutveckling av navigationstelefoner samt med Radiolinja, Yomimedia, Modelsoft och Hewlett-Packard angående genomdrivande av och startande av pilotprojekt inom lokalisering av GSM-nät. Benefon har från första början även deltagit aktivt i det nationella förgrundsprojektet "Personlig navigering" initierat av VTT och SITRA.

Av de långsiktiga samarbetsförhållanden som tangerar nuläget är det skäl att nämna EU:s TIDE-projekt MORE, som startade i januari 1995 och slutar i slutet på mars detta år. Detta projekt har gett Benefon tekniska och mentala förutsättningar att snabbt och effektivt sätta igång med utvecklingen av de för tillfället aktuella tjänsterna för personlig navigering och lägesbaserade tjänster. Under de senaste åren har Benefon tillsammans med Ericsson och Nokia även aktivt deltagit i utvecklandet av NMT 450 -och GSM 400 -standarderna.

Trots att verksamheten under åren 1998 och 1999 var förlustbringande har Bolaget ytterligare ökat resurserna för satsningarna på produktutveckling. Detta har varit möjligt tack vare den stora kassa- och kapitalreserv som ackumulerats under flera goda år under 90-talet. Under 1999 steg satsningarna på FoU totalt till rekordartade 21 procent av omsättningen.



Käyntiosoite: Meriniitynkatu 11

Postiosoite: PL 84, 24101 Salo

Puhelin (02) 77 400, telefax (02) 733 2633

www.benefon.com