

Vuosikertomus 1999





Conventum tuo esille
vuonna 2000 suomalaista
taidetta ja taitelijoita.
Tässä vuosikertomuksessa
esitellään neljän suomalaisen
Union Design -ateljeetyöpajassa
toimivan kultasepän töitä.

Sisällysluettelo

Puheenjohtajan kirje	4
Toimitusjohtajan katsaus	6
Conventum lyhyesti	8
Conventumin ensimmäinen vuosi 1999	9
Yhtiön osakekurssin kehitys ja suurimmat osakkeenomistajat 1999	10
Conventum Oyj:n hallintoelimet ja tilintarkastajat	11
Investointipankkitoiminta	12
Pankkiiriliiketoiminta	14
Omaisuudenhoito	16
Sijoitustoiminta	18
Hallituksen toimintakertomus	20
Konsernin Pro Forma -tuloslaskelma	25
Konsernin Pro Forma -tase	26
Konsernin ja emoyhtiön tuloslaskelma	27
Konsernin ja emoyhtiön tase	28
Konsernin ja emoyhtiön rahoituslaskelma	29
Tilinpäätöksen ja konsernitilinpäätöksen laadintaperiaatteet	30
Konsernin ja emoyhtiön liitetiedot	31
Hallituksen esitys jakokelpoisten varojen käsittelystä	39
Tilintarkastuskertomus	39
Pro Forma -tunnusluvut	40
Tunnuslukujen laskentakaavat	41
Sijoitustoiminta ja kohdeyritykset	42
Tietoa osakkeenomistajalle	50

Puheenjohtajan kirje

Arvoisa osakkeenomistaja,

Käsissäsi on uudenlainen kertomus. Ei vain siksi, että se on Conventum Oyj:n ensimmäinen – vaan myös tuore ja erilainen.

Nykymuotoinen Conventum aloitti I.3.1999 sijoitustoiminnan ja sijoituspalvelujen sulautumisena. Asiakkaillemme on voitu tarjota kaikki sijoituspalvelut ja samalla osakkeenomistajille mahdollisuus osallistua etupäässä listaamattomien teknologiayritysten kasvuun ja odotusarvoihin. Vastaavaa kokonaisuutta ei Suomessa vielä ole, vaikka muualta löytyykin lukuisia esimerkkejä.

Ensimmäinen vuotemme oli taloudellisesti menestys, vaikka kaikilta osin markkinaosuustavoitteita ei saavutettu. Fuusio kyettiin toteuttamaan ripeästi, yritykselle rakennettiin uusi mielestäni vahva organisaatio ja vuositulo on ennätystasoa. Tärkeintä kuitenkin on, että markkinat hyväksyivät tulokkaan ja pörssi-arvomme kaksinkertaistui. Pörssikurssiamme emme voi ennustaa, mutta odotukset tuloksen kehittymisen osalta ovat myönteiset myös alkaneena vuonna.

Markkinat suosivat kaltaistamme yritystä niin kertomusvuonna kuin mielestäni myös näköpiirissä olevassa tulevaisuudessa. Arvopaperimarkkinoiden kasvu, yleisön siirtyminen pankkisäästämisestä uusiin sijoitusmuotoihin sekä integroituvien talouksien vaatima rakennemuutos ovat kaikki pysyviä ja pitkävaikutteisia ilmiöitä. Pankkien siirryttyä itse markkinoimaan rahastojaan on siinä piilevä potentiaali lopullisesti vapautumassa ja kehitys vaikeasti käännettävissä. Varallisuuden kasvu lisää sijoituspalvelujen tarvetta ja kysyntää.

Kulunutta vuotta ei kuitenkaan muisteta arvopaperimarkkinoiden kasvusta, vaan informaatioteknologian lopullisesta läpimurrosta. Internet ja langaton viestintä ovat “vallankumous” kommunikaatiossa, kaupankäynnissä ja jopa teollisuuden ja palvelujen logistiikassa. Vielä ei varmasti edes käsitetä muutoksen koko laajuutta. Arvostustasot heijastelevat jo suuria odotuksia. En yritä ennustaa arvostustasojen suuntaa, mutta uskallettua ei ole väittää, että hyvät tulevat lähiaikoina erottumaan, kun teknologiavalinnat selkeytyvät. Niin kauan, kun kaikilla on mahdollisuus, ovat markkinat hajasijoittaneet lähes jokaiseen tarjoutuvaan kohteeseen.

Conventumin edellytykset kasvaa valitsemillaan liiketoiminta-alueilla ovat hyvät. Tulos, omavaraisuus ja siten rahoituskyky ovat vahvat. Kuten tästä vuosikertomuksesta myöhemmin ilmenee, yhtiöllä on runsaasti realisoimattomia arvoja, jotka tarvittaessa voidaan kohdistaa uudelleen. Vaikka toimintakulut ovat kasvun myötä selvästi lisääntyneet, liiketoimintaa harjoitetaan silti varsin edullisesti kilpailijoihin verrattuna. Tämän takaa kevyt ja joustava palvelujen jakelutapa, jonka mahdollisuuksia verkottuminen ja informaatioteknologia lisäävät.

Sijoituspalvelutoiminnassa eli yritys- ja emissiojärjestelyissä, arvopaperivälityksessä sekä omaisuudenhoidossa volyymin ja markkinaosuuden lisäämisessä on runsaasti varaa kovankin kilpailun oloissa.

Sijoitustoiminnan kohdentaminen kasvaviin teknologia-yrityksiin näyttää ensikokemusten perusteella hyvin onnistuneelta. Lähivuosina varsinkin pohjoismaiset markkinat tulevat tarjoamaan edelleen paljon mahdollisuuksia.

Osa Conventumin liiketoiminnan kasvusta tapahtui viime kertomuskaudella yritysostoin. Pyrimme jatkossakin avoimesti tarkastelemaan erilaisia yritysrakenneratkaisuja pääomamarkkinoiden kehittämiseksi ja oman asemamme vahvistamiseksi.

Osakkeenomistajien kannalta osakkeen arvo on kehittynyt myönteisesti. Osakkeen likviditeetin vähäisyyden olemme tiedostaneet. Sen lisäämiseksi välittömiä keinoja on vähän, mutta ratkaisu on varmasti löydettävissä. Aktiivisuus sijoitustoiminnassa jatkuu myös alkaneena vuonna, mutta yhtiön rahoitusaseman ollessa vahva jatkamme käytäntöä, jossa hallitus ehdottaa, että noin puolet yhtiön nettovoitosta jaetaan osinkoina osakkeenomistajille.

Koko henkilöstölle kiitos tuloksellisesta vuodesta. Työ on ollut motivoitunutta ja sitä on ollut hauskaa tehdä – mikä sekin on tärkeää. Sinulle asiakas ja osakkeenomistaja, kiitos luottamuksesta.



Peter Fagernäs

Toimitusjohtajan katsaus

Conventumin ensimmäinen toimintavuosi päättyi tuloksellisesti. Saavutimme taloudelliset tavoitteemme ja Pro Forma liikevoittonamme nousi 25,8 miljoonaan euroon. Asiakaskuntamme laajeni toimintavuoden aikana ja haluan kiittää uuden Conventumin vanhoja ja uusia asiakkaita siitä luottamuksesta ja yhteistyöstä, joka on keskeytyksettä jatkunut fuusioprosessimme ajan.

Conventumin tavoitteena on olla johtava suomalainen investointipankkitoimintaa harjoittava konserni ja panostaa kaikilla liiketoiminta-alueillaan kannattavaan kasvuun. Kasvun keinoina ovat orgaanisen kasvun lisäksi; yritysostot, yhteistoiminta- ja allianssisopimukset sekä verkkopalvelut.

Toteutunut fuusio merkitsee myös meille parempaa kykyä palvella nykyisiä ja uusia asiakkaitamme monipuolisemmilla ja laajemmilla palvelukokonaisuuksilla ja tukee omalta osaltaan kasvutavoitteemme toteutumista. Liiketoiminta-alueiden väliset synergiat palvelujen välillä mahdollistavat tuottojen kasvun. Myös useat Conventumin liiketoiminta-alueilla tapahtuvat muutokset luovat meille edellytyksen kasvaa.

Investointipankkitoimintamme on vahvistanut asemaansa yritysjärjestelyihin liittyvien neuvonantotehtävien toteuttajana. Olemme pystyneet toteuttamaan asiakkaittemme erittäin vaativia ja merkittäviä neuvonantotoimeksiantoja onnistuneesti kovassa kilpailussa. Yrityskauppojen ja rakennejärjestelyjen volyymi tulee pysymään korkeana ja uskon, että mahdollisuutemme menestyä tällä sektorilla kasvavan ammattilaisjoukkomme avulla ovat hyvät. Oman pääoman ehtoisen rahoituksen- ja pörssilistauspalvelujen kysyntä tulee erityisesti kasvuyritysten piirissä lisääntymään entisestään tulevina vuosina. Emissioihin liittyvä pitkäaikainen ja monivuotinen kokemuksemme, kansainväliset yhteytemme sekä voimakkaasti kasvatettu sijoitustutkimuksemme luovat meille hyvät kasvuedellytykset.

Pankkiiriliikkeen markkinaosuus on tavoitettamme alhaisempi erityisesti matalakatteisen ulkomaisen välitystoiminnan supistumisen takia. Vuoden aikana vahvistimme merkittävästi sekä sijoitustutkimuksen että välitystoiminnan resursseja. Uskon, että lisääntyneillä resursseilla pystymme lisäämään osuuttamme loppusijoittajien parissa. Uusimme sijoitustutkimuksen internet-sivut vuoden aikana, mikä mahdollistaa kattavan tutkimusmateriaalin nopean välityksen asiakkaille ja siten asiakaskuntamme laajentamisen.

Omaisuuksienhoitopalvelujen kysyntä kasvaa tulevina vuosina huomattavasti suomalaisen sijoituskulttuurin arvopaperistuksessa ja kansainvälistyessä. Perinteisen pankkisäästämisen merkitys tulee vähenemään. Viime vuonna sijoitusrahastot kasvoivat voimakkaasti ja markkinoiden arvo kasvoi 10,2 miljardiin euroon. Kasvusta vajaa puolet tuli uusista sijoituksista ja loput rahastojen arvonnoususta. Suurin kiinnostus kohdistuu nyt sekä kansainvälisiin että sektorikohtaisiin rahastoihin.

Tämä kehitys mahdollistaa myös Conventumin omaisuudenhoidopalvelujen kasvun. Viime vuonna Conventumin hallinnoimien rahastojen pääoma kehittyi myönteisesti. Yhteistyöprojektimme korkeakoulujen kanssa ja ulkopuolisten asiantuntijoiden käyttäminen rahastojen salkunhallinnan apuna korostaa omaisuudenhoidotamme vahvaa analyttisyyttä. Yksilöllinen omaisuudenhoido on yksi keskeisistä omaisuudenhoidon painopistealueistamme ja sen liiketoimintänäkökulmat ovat suotuisat.

Internet-pohjaisten sijoituspalvelujen käyttö lisääntyy merkittävästi seuraavien vuosien aikana. Toimintavuoden aikana jatkoimme panostustamme internet-palvelujemme kehittämiseksi. Internet mahdollistaa kattavan ja tehokkaan jakelukanavan sekä emissio- että rahastotuotteitamme merkintä-palveluille. Vuoden 2000 aikana avaamme kattavat internet-palvelut verkossa sisältäen myös osakevälityspalvelut.

Venture capital -markkinat ovat kasvaneet voimakkaasti Suomessa. Olemme keskittyneet sijoitus-toiminnassamme informaatioteknologia- ja biotekniikkayritysten rahoitukseen ja onnistuneet vahvistamaan kilpailuasemaamme tällä sektorilla. Sijoitustoiminnan merkitys tulee kasvamaan konsernissamme ja teknologiaan keskittyvän venture capital -toiminnan näkymät ovat hyvät.

Viime vuoden aikana henkilökuntamme kasvoi 33 uudella conventumilaisella yhteensä 87 ammattilaiseen liiketoimintamme kasvaessa voimakkaasti. Henkilöstön kasvu toteutui pääosin asiantuntijarekrytointeina. Ihmisten ammattitaidosta ja motivaatiosta huolehtiminen on avain-asemassa, jotta toimintamme laatu ja tehokkuus säilyvät kilpailukykyisellä tasolla. Haluan tässä kiittää koko Conventumin henkilökuntaa hyvästä yhteisestä panoksesta menestyksemme toteutamisessa.

Ensimmäisen toimintavuotemme aikana pystyimme kasvattamaan osakkeenomistajiemme sijoitusten arvoa sekä hyvän osinkotuoton että kurssikehityksen kautta. Omistaja-arvon kasvattaminen edellyttää pitkäjänteisyyttä ja suunnitelmallista toimintaa, kannattavuuden ylläpitoa ja kasvun hallintaa. Uskon, että toiminnan laajenemisen ja ammattitaitoisen motivoituneen henkilökunnan myötä meillä on hyvät lähtökohdat onnistua tässä tavoitteessamme.

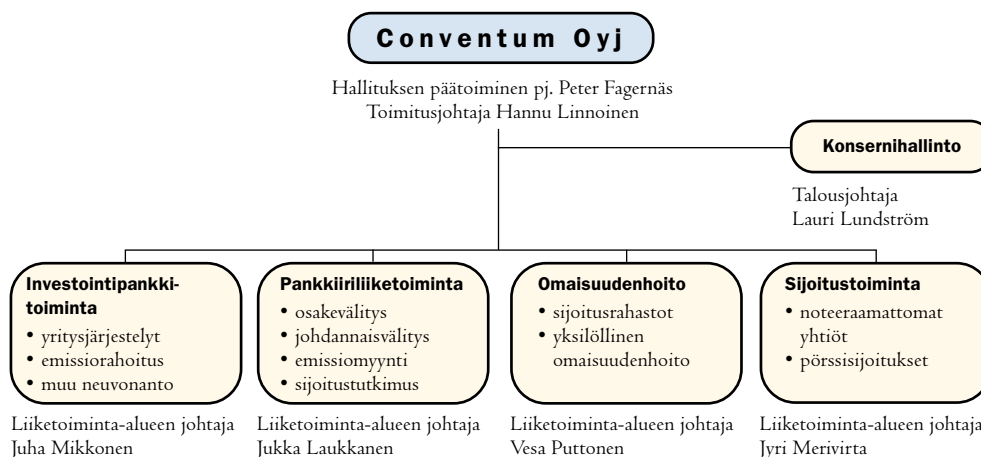


Hannu Linnoinen

Conventum lyhyesti

Conventum on johtava suomalainen investointipankkitoimintaa harjoittava konserni. Se on pankeista ja vakuutusyhtiöistä riippumaton asiantuntijaorganisaatio. Conventum tarjoaa monipuolisen valikoiman korkealaatuisia sijoituspalvelutuotteita sekä toimii aktiivisesti sijoittajana kasvavissa informaatioteknologia- ja biotekniikkayrityksissä. Conventumin asiakkaita ovat kotimaiset ja ulkomaiset yritykset, instituutiot ja yksityishenkilöt.

Conventumin toiminnan perustana on korkeasti koulutettu ja ammattitaitoinen henkilökunta, joka on sitoutunut yhtiön toimintaan omistuksen ja optio-ohjelman kautta. Conventumissa työskenteli vuoden 2000 alussa 87 henkilöä.



Conventumin toiminnan tavoitteena on saavuttaa nopea ja kannattava kasvu kaikilla liiketoiminta-alueillaan ja saada aikaan osakkeenomistajille kilpailukykyinen tuotto. Tätä toimintaa tukevat myös kuviossa mainitut toimintaympäristöön liittyvät tekijät.

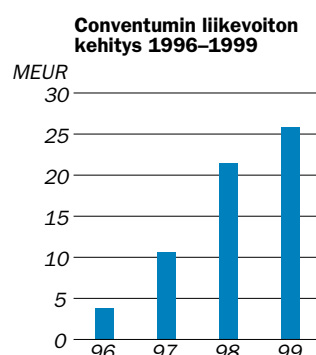
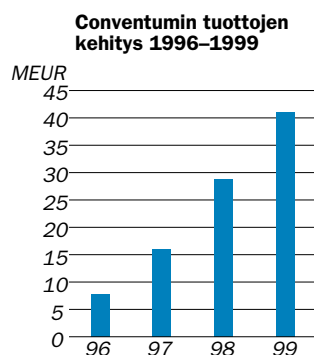


Conventumin ensimmäinen vuosi 1999

- Conventum Oyj muodostui Arctos Capital Oyj:n, Arctos Holding Oy:n ja Conventum Oy:n kombinaatiofuusion tuloksena 28.2. ja yhtiön osake noteerattiin Helsingin Pörssin päälistalla 1.3.
- Yhtiön hallitus nimitti yhtiön johtoryhmän sekä vahvisti konsernin organisaation helmikuussa
- Yhtiö maksoi osinkoa 0,34 euroa osakkeelta 23.4.
- Toimitusjohtajaksi nimitettiin OTK, ekonomi Hannu Linnoinen 10.5. alkaen
- Kannustejärjestelmäksi valittiin kattava optio-ohjelma kesäkuussa
- Conventum toimi neuvonantajana useissa merkittävässä yritysjärjestelyprojekteissa vuoden aikana
- Conventum teki II uutta sijoitusta pääosin informaatioteknologiayrityksiin ja jatkorahoitukset mukaanlukien osakesijoituksia tehtiin yhteensä 7,2 MEUR
- Santa Monica Software Finland Oy:n osakkeiden osittaisesta myynnistä tuloutui myyntivoittoa 4 MEUR ja yhtiö fuusioitiin Cygate -konserniin, josta Conventum omistaa 9,4 %
- Noteeratun salkun arvo kasvoi voimakkaasti ja vuoden lopussa salkun hankintahinnan ja markkinahinnan erotus oli 60,9 MEUR. Suurin yksittäinen sijoitus oli JOT Automation Group Oyj jonka osakkeen pörssikurssi nousi 420 % vuonna 1999
- Conventum osti Diana Rahastoyhtiö Oy:n sekä käynnisti kaksi uutta sijoitusrahastoa. Yhteensä hallinnoitavaa varallisuutta rahastoissa oli 31.12.1999 207 MEUR ja yksilöllisessä omaisuudenhoidossa 150 MEUR. Diana Rahastoyhtiö Oy fuusioitiin vuoden lopulla
- Conventumin henkilökunnan määrä kasvoi 33 henkilöllä tilikauden aikana ja vuoden lopussa henkilökuntaan kuului 87 henkilöä.

Vuodet 1996-1999 numeroina (Pro Forma)

	31.12.96	31.12.97	31.12.98	31.12.99
Sijoituspalvelutoiminnan tuotot (MEUR)	7,8	16,0	28,8	40,7
Liikevoitto (MEUR)	3,8	10,6	21,5	25,8
Tilikauden voitto (MEUR)	3,1	7,4	16,0	17,6
Taseen loppusumma (MEUR)	26,8	50,1	66,4	103,5
Oman pääoman tuotto prosentteina	22,8 %	24,6 %	35,6 %	31,6 %
Tuotto-kulu -suhde	2,0	2,5	3,6	3,0
Osakekohtainen tulos	0,13	0,31	0,68	0,74
Osakekohtainen oma pääoma (EUR)	0,86	1,67	2,14	2,54
Omavaraisuusaste prosentteina	76,4 %	79,4 %	76,7 %	58,4 %



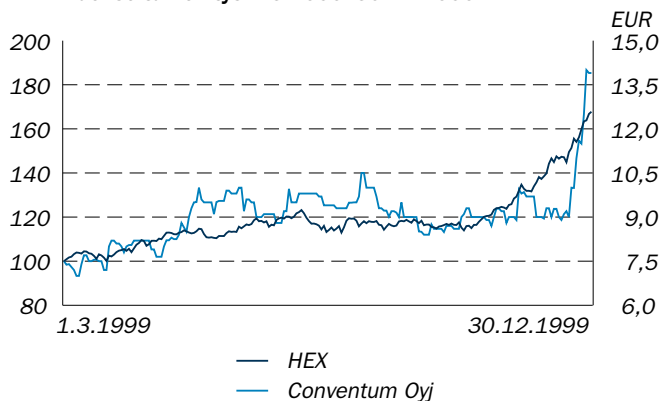
Yhtiön osakekurssin kehitys ja suurimmat osakkeenomistajat 1999

- Yhtiöllä oli tilikauden päättyessä 970 osakkeenomistajaa
- Noin 49 % osakepääomasta on henkilökunnan omistuksessa
- Yhtiön osakepääoma muutettiin euromääräiseksi ja rahastoannin jälkeen osakkeen kirjanpidolliseksi vasta-arvoksi muodostui 0,85 euroa eli 85 senttiä
- Yhtiö maksoi osinkoa 0,34 euroa 23.4.1999.

Conventumin osakkeen ylin kaupantekokurssi Helsingin Pörssissä oli maaliskuu-joulukuussa 14 euroa ja alin 7 euroa. Kurssi päättyi joulukuun lopussa tasolle 13,90 euroa. Yhtiön osakekurssi nousi jaksolla maaliskuu-joulukuun 85,33 prosenttia ja yhtiön markkina-arvo oli 31.12.1999 331 MEUR.

Hallitus esittää, että osinkoa maksetaan 0,40 euroa osakkeelle.

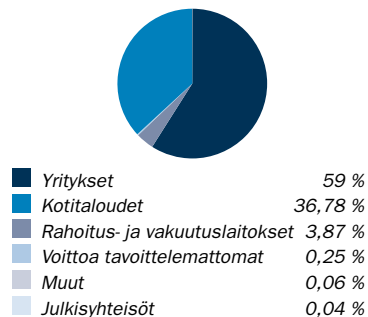
Conventumin osakkeen ja HEX-portfolioindeksin indeksoitu kehitys 1.3.1999–30.12.1999



Suurimmat osakkeenomistajat 31.12.1999

Osakkeenomistaja	Osakkeista ja äänimäärästä %
Thominvest Oy	21,58
Peter Fagernäs	12,01
Thomproperties Oy	11,50
Jyri Merivirta	6,30
Pine Invest Oy	6,01
Juha Mikkonen	6,00
Veikko Laine Oy	3,42
Dreadnought Finance Oy	3,39
Lakefront Oy	1,54
Asuuri Oy	1,54

Conventumin omistajat 31.12.1999



Conventum Oyj:n hallintoelimet ja tilintarkastajat

Hallitus

Peter Fagernäs,
hallituksen päätoiminen puheenjohtaja
Timo Jouhki, varapuheenjohtaja toimitusjohtaja
Raimo Hertto, jäsen kauppaneuvos
Pertti Laine, jäsen toimitusjohtaja
Kari Rannila, jäsen toimitusjohtaja



Takana vasemmalta lukien Pertti Laine, Kari Rannila. Edessä vasemmalta lukien Raimo Hertto, Peter Fagernäs, Timo Jouhki.

Toimitusjohtaja

Hannu Linnoinen

Johtoryhmä

Hannu Linnoinen, pj. toimitusjohtaja
Jukka Laukkanen liiketoiminta-alueen johtaja, Pankkiiriliiketoiminta
Lauri Lundström talousjohtaja
Jyri Merivirta liiketoiminta-alueen johtaja, Sijoitustoiminta
Juha Mikkonen liiketoiminta-alueen johtaja, Investointipankkitoiminta
Vesa Puttonen liiketoiminta-alueen johtaja, Omaisuudenhoito




Takana vasemmalta lukien Hannu Linnonen, Jyri Merivirta, Vesa Puttonen. Edessä vasemmalta lukien Juha Mikkonen, Lauri Lundström, Jukka Laukkanen.

Tilintarkastajat

SVH Pricewaterhouse Coopers Oy KHT -yhteisö,
päävastuullisena tilintarkastajana Pekka Nikula, KHT;
Johan Kronberg, KHT

Varatilintarkastaja

Markku Marjomaa, KHT



Kaisa Vuorinen: rintaneula "Siivet"

Investointipankkitoiminta

Conventumin tavoitteena on olla johtava neuvonantaja kotimaisissa yritysten yritysjärjestelyissä ja oman pääoman ehtoissa rahoituksessa.

Conventumin neuvonantotoimeksiannot yritysjärjestelyjen osalta liittyvät mm. asiakasyritysten toteuttamiin yritysostoihin ja -myynteihin, fuusioihin ja jakautumisiin sekä julkisiin ostotarjouksiin ja osakkeiden lunastuksiin. Oman pääoman ehtoisen rahoituksen osalta Conventumin asiakastoimeksiannot pitivät sisällään lähinnä yhtiöiden pörssilistauksia, osake-emissioihin ja omistuspoljan laajentamiseen tähtääviä osakemyyntejä sekä kasvuyhtiöiden riskipääoman hankintaan liittyvää neuvonantoa ja rahoituksen järjestämistä.

Vuonna 1999 Suomen yrityskentässä suunniteltiin ja toteutettiin aktiivisesti yrityskauppoja ja toimialajärjestelyjä. Viime vuoden aikana myös poikkeuksellisen suuri määrä uusia yrityksiä listautui Helsingin Pörssiin ja lisäsi oman pääoman ehtoista rahoitusta. Conventum vahvisti asemiaan corporate finance -palvelujen tarjoajana. Yhtiön asiakaskunta koostuu lähinnä suurista ja keskisuurista yrityksistä sekä yhä enenevässä määrin nopeasti kasvavista teknologiayrityksistä. Conventum laajensi asiakaskuntaansa merkittävästi kuluneen vuoden aikana. Entistä laajemman asiakaskunnan palvelemiseksi yhtiön henkilöstöresursseja kasvatettiin.

Yhtiön liiketoiminnan painopiste oli katsauskauden aikana yrityskauppoihin ja toimialajärjestelyihin liittyvässä neuvonannossa. Conventum toimi mm. Rauma Oyj:n ja Valmet Oyj:n yhteisenä neuvonantajana yhtiöiden sulautuessa Metso Oyj:ksi, Amer-yhtymä Oyj:n neuvonantajana julkisessa ostotarjouksessa Suunto Oyj:stä, Vakuutusyhtiö Sampo Oyj:n ja Leonia Oyj:n yhteisenä neuvonantajana Sampo-Leonian muodostamisessa sekä Metso Oyj:n neuvonantajana sen metsäkoneita valmistavan Timberjack-ryhmän myynnissä amerikkalaiselle Deere & Company:lle. Oman pääoman ehtoisen rahoituksen osalta Conventum toimi katsauskaudella pääjärjestäjänä Eimo Oyj:n listausannissa ja osakemyynnissä sekä neuvonantajana useissa kasvuyhtiöiden riskirahoituksen järjestämiseen liittyvissä projekteissa.



*Palloalasin eli "juusto" ja pallopunselit,
joiden avulla metallilevy
saadaan työstettyä puolipalloksi.
Karkaistusta teräksestä valmistettujen
punseleiden päät on kiillotettu.*



Juha Koskela: korvakorut "Syli"

Pankkiiriliiketoiminta

Conventum toimii Helsingin Pörssissä arvopaperi- ja johdannaissopimusten välittäjänä, sijoitus- tutkimuksen tuottajana sekä arvopapereiden säilytyspalveluiden tarjoajana. Pankkiiriliikkeen asiakkaita ovat kotimaiset ja ulkomaiset yritykset, institutionaaliset sijoittajat sekä yksityishenkilöt.

Kaupankäynti Helsingin arvopaperipörssissä oli ennätyksellisen vilkasta vuonna 1999. Pörssi teki uuden ennätyksen niin kurssikehityksen, osakevaihdon kuin kauppojen määränkin suhteen. Kaupankäyntiä vauhditti euron käyttöönotto osakkeiden hinnoittelussa heti vuoden 1999 alusta alkaen, mikä pienensi ulkomaisten sijoittajien valuuttariskiä ja lisäsi mielenkiintoa suomalaisiin osakkeisiin. Euron käyttöönotto sujui ongelmitta. HEX-yleisindeksi nousi yli 160 % päättyen pistelukuun 14578,7 ja portfolioindeksi nousi sekin yli 65 %. Päälistan osakkeiden markkina-arvo oli vuoden vaihteessa 346 miljardia euroa. Kaupankäynnin volyyymi kasvoi tasaisesti koko vuoden ja osakevaihtoa kertyi 104,8 miljardia euroa, mikä on yli 90 % enemmän kuin vuotta aiemmin. Nokian vaihto muodosti lähes 2/3 pörssin vaihdosta.

Conventumin markkinaosuus osakevälityksestä oli vuonna 1999 vajaa 4 % ja johdannaissopimusten välittäjänä Conventum oli kolmen suurimman välittäjän joukossa. Syksyllä Conventum Pankkiiriliike hyväksyttiin jäseneksi Frankfurtissa toimivaan EUREX -johdannaissörssiin. Pankkiiriliike palkkasi vuoden aikana useita osakemeklareita ja sijoitusanalytikoita varmistaakseen hyvän asiakaspalvelun myös tulevaisuudessa. Conventum tuottaa asiakkailleen säännöllisesti yritys- ja makroanalyysejä, jotka ovat luettavissa myös Conventumin kotisivujen uusitussa analyysipalvelussa.

Vuoden 1999 alussa tapahtunut siirtyminen euromääräiseen kaupankäyntiin ja vuosituhannen vaihtuminen työllistivät erityisesti pankkiiriliikkeen tietojenkäsittely- ja back office -henkilökuntaa. Molemmat hankkeet sujuivat suunnitelmien mukaisesti. Arvo-osuusrekisterien keskittäminen Suomessa kuluvan vuoden aikana tehostanee Helsingin Pörssin selvitysruehkaa, jotka olivat erityisen ongelmallisia syksyn 1999 aikana.



Kaiverrin eli ”stikkeli” on kultasepän yleistyökalu, jota käytetään tekstien ja kuvioiden kaivertamiseen metallin pintaan sekä kivien istuttamiseen. Puukabvaisten kaivertimien terät ovat biottua ja kiillotettua erikoisterästä.



Juha Koskela: riipus "Kentauri"

Omaisuu denhoito

Conventumin omaisuudenhoito jakautuu sijoitusrahastojen hallintaan ja yksilöllisten omaisuudenhoitopalvelujen tarjoamiseen. Yksilöllinen omaisuudenhoito tarjoaa palvelujaan institutionaalisille sijoittajille ja yksityishenkilöille. Conventum Rahastoyhtiö Oy hallinnoi kymmentä kotimaahan rekisteröityä sijoitusrahastoa, jotka sijoittavat varansa sekä kotimaisille että kansainvälisille arvopaperimarkkinoille. Nämä rahastot ovat vuonna 1999 kasvaneet yhteensä 50 MEUR ollen yhteensä 149 MEUR 31.12.1999.

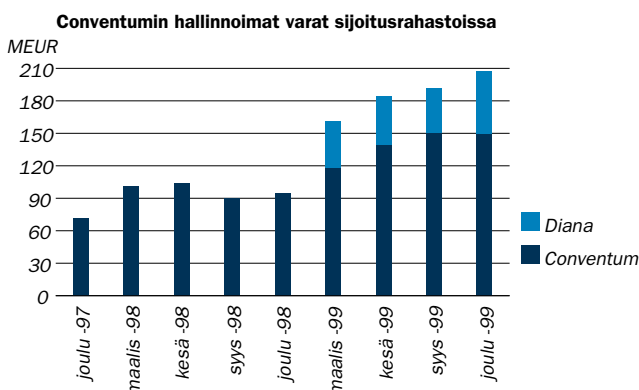
Diana Rahastoyhtiö Oy ja sen hallinnoimat kolme sijoitusrahastoa sekä avainhenkilöt siirtyivät yrityskaupan seurauksena Conventumin yhteyteen helmikuussa 1999 ja Diana Rahastoyhtiö Oy fuusioitiin Conventum Rahastoyhtiö Oy:hyn 31.12.1999. Diana-rahastojen nimet muutetaan viranomaiskäsitelyn jälkeen Conventum-alkuisiksi ja sijoitusrahastot Diana Korko ja Conventum Euro Obligaatio fuusioidaan kevään 2000 aikana. Diana-rahastojen hallinnoimat varat olivat 58 MEUR 31.12.1999.

Vuoden 2000 alussa Conventumin 13 sijoitusrahastossa oli hallinnoitavaa varallisuutta yhteensä 207 MEUR.

Omaisuu denhoitoliiketoiminta on kehittänyt salkunhoito- ja analyysitoimintaansa määrätietoisesti koko vuoden 1999 ajan. Sijoitusrahastovalikoimaa on kasvatettu ja rahastojen sijoitusstrategioita on tarkennettu vastaamaan asiakkaiden nopeasti muuttuvia tarpeita. Conventumin analyttikot sekä salkunhoitajat ovat säännöllisessä yhteistyössä eri sektoreiden asiantuntijoiden sekä korkeakoulumaailman kanssa. Osake- ja yhdistelmärahastojen riskikorjatut pitkän aikavälin tuotot ovat olleet koko vuoden ajan hyviä.

Vuoden 1999 alussa käynnistynyt Conventum Pharma -lääketeknologiarahasto kasvoi nopeasti ja rahastossa oli 31.12.1999 varoja 18,9 MEUR. Conventum Finland (Value) -osakerahasto on soveltanut syksystä lähtien arvoajattelua systemaattisesti sijoituspolitiikassaan ensimmäisenä Suomessa. Lokakuussa käynnistyi yhdistelmärahasto Conventum Vision, joka on keskittänyt osakesijoituksensa yrityksiin, jotka panostavat voimakkaasti henkilöstöön voimavarana.

Conventumin yksilöllinen omaisuudenhoito on keskitetty kuluvan vuoden aikana Conventum Asset Management Oy:hyn. Yhtiöön on keskitetty myös pääosa konsernin salkunhoitoresursseista, joita on vahvistettu koko toimintavuoden ajan. Tämä on heijastunut myös hoidettavan varallisuuden nopeana kasvuna, joka oli sijoitusrahastojen lisäksi noin 150 miljoonaa euroa.





Kirsti Doukas: sormukset "Hiillos"

Sijoitustoiminta

Conventumin tavoitteena on olla yksi Pohjoismaiden johtavista teknologiasijoittajista. Sijoitustoiminta kohdistuu valtaosin noteeraamattomiin kasvuyrityksiin tehtäviin venture capital -sijoituksiin sekä noteerattuihin teknologiaosakkeisiin tehtyihin sijoituksiin etenkin Helsingin Pörssissä ja Nasdaqissa.

Sijoitustoiminnan painopistealueet ovat informaatioteknologia ja biotekniikka.

Conventum analysoi informaatioteknologioiden kehitystrendejä ja tekee näitä teknologioita kehittäviin yrityksiin joko venture capital -sijoituksia tai pörssisijoituksia. Informaatioteknologiassa keskeisimpiä kiinnostuksen kohteita ovat telekommunikaatio, internet ja ohjelmistotuotanto. Conventum tekee venture capital -sijoituksia eri kehitysvaiheessa oleviin yrityksiin riippuen yrityksen toimialan kehitysvaiheesta ja markkinan kasvunäkymistä. Conventumin tavoitteena on kohdeyritysten listautumisvalmius 2-4 vuoden kuluessa sijoituksen tekemisestä.

Biotekniikassa Conventum sijoittaa yhtiöihin, joiden tutkimushankkeiden markkinapotentiaalin arvioidaan olevan merkittävä ja joiden listautumisen arvioidaan tapahtuvan 1-3 vuoden kuluttua sijoituksesta.

Venture capital -sijoittajana Conventum tarjoaa kohdeyritysten käyttöön syvällisen kotimaisen ja ulkomaisten pääomamarkkinoiden tuntemuksensa, pitkäaikaisen kokemuksensa yritysrakenteiden kehittämistä ja pörssilistautumisista sekä teknologia-sektorin toimialojen tuntemuksensa. Conventumin keskeisiä sijoituspäätöksen arviointikohteita ovat yhtiön johto, teknologiaosaaminen ja liiketoimintasuunnitelma. Sijoituskohteilla tulee olla merkittävät kasvumahdollisuudet ja arvonnousupotentiaali.

Conventum on tehnyt 22 venture capital -sijoitusta. Kohdeyritykset on esitelty vuosikertomuksen sivuilla 42-49.



Sivuleikkurit ohuiden metallilankojen ja -levyjen katkaisemiseen. Toinen leikkauspinnosta on täysin tasainen. Kuvassa oleva barja on työstettävien pintojen puhdistamista varten.

Hallituksen toimintakertomus

Yhtiön toiminnan käynnistyminen ja organisaatio

Conventum Oyj muodostui Arctos Capital Oyj:n, Arctos Holding Oy:n ja Conventum Oy:n kombinaatiofuusion tuloksena 28.2.1999 ja yhtiön osake noteerattiin Helsingin Pörssin päälistalla 1.3.1999. Fuusioon liittyvät toimenpiteet on saatettu loppuun. Conventum Oyj:n hallitus järjestäytyi vuoden 1999 alussa. Hallituksen päätoimisena puheenjohtajana toimii Peter Fagernäs ja hallituksen muut jäsenet ovat Timo Jouhki (varapuheenjohtaja), Raimo Hertto, Pertti Laine sekä Kari Rannila. Hallitus nimitti yhtiön toimitusjohtajaksi ekonomi, OTK Hannu Linnoisen, joka aloitti tehtävässään 10.5.1999. Hallitus nimitti myös konsernin johtoryhmän, johon kuuluvat toimitusjohtajan (pj.) lisäksi liiketoiminta-alueista vastaavat johtajat sekä konsernin talousjohtaja. Toimitusjohtajan tueksi muodostettiin erillinen konsernihallintoyksikkö. Konsernin operatiivinen toiminta organisoitiin neljään liiketoiminta-alueeseen; investointipankkitoimintaan, pankkiiriliiketoimintaan, omaisuudenhoitoon sekä sijoitustoimintaan.

Konsernin liikevaihto ja tulos

Conventum-konsernin Pro Forma sijoituspalvelutoiminnan tuotot kalenterivuodelta 1999 olivat 40,7 MEUR, jotka kasvoivat selkeästi edelliseen vuoteen verrattuna (1998; 28,8 MEUR). Konsernin Pro Forma -liikevoitto kasvoi 25,8 MEUR:oon (1998; 21,5 MEUR). Liikevoittoa alensi kiinteistöosakkeista 31.12.1999 tehty 1,5 MEUR arvonalennus, joka nosti myös yhtiön veroastetta tilikaudella. Yhtiön noteeratun salkun hankintahinnan ja markkinahinnan erotus oli 60,9 MEUR. Kaikki liiketoiminta-alueet olivat kannattavia. Sijoitustoiminnan merkitys kasvoi kuluvan vuoden aikana, mutta myös investointipankkitoiminta ja pankkiiriliiketoiminta olivat hyvin kannattavia koko vuoden. Omaisuudenhoidossa panostettiin markkinointiin ja henkilöstö- sekä tietojenkäsittelyresursseja kasvatettiin, joka heijastui liiketoiminnan kannattavuuteen. Panostus oli kuitenkin perusteltua sillä hallinnoitava varallisuus kasvoi vuoden aikana nopeasti. Konsernihallinnon kulut aiheutuivat osaltaan Conventum-fuusion toteuttamisesta, toiminnan käynnistämisestä ja siihen liittyvästä markkinointikampanjasta sekä internet-kehitysprojektien kustannuksista. Konsernin vakavaraisuussuhdeluku 31.12.1999 oli 55,07 %.

Liikevoitto liiketoiminta-alueittain 1999 (Pro Forma)

Investointipankkitoiminta	4,5 MEUR
Pankkiiriliiketoiminta	6,4 MEUR
Omaisuudenhoito	0,3 MEUR
Sijoitustoiminta	16,7 MEUR
Konsernihallinnon kulut	- 2,1 MEUR
Liikevoitto yhteensä	25,8 MEUR

Pro Forma -tulos verojen jälkeen oli 17,6 MEUR.

Tilinpäätöskäytäntö yhtiön ensimmäisenä toimintavuotena

Conventum Oyj:n maaliskuussa käynnistyneellä yhtiön ensimmäisellä tilikaudella Conventum -konserni laati kolme osavuosikatsausta sekä vuositilinpäätöksen. Osavuosikatsauksiin ja tilinpäätökseen on sisällytetty konsernitason lisäksi Pro Forma -tuloslaskelmat ja -taseet. Pro Forma -luvuissa tarkastellaan konsernin liiketoimintaa kalenterivuoden 1999 alusta lukien, koska ne antavat oikeamman kuvan konsernin tuloksesta ja taloudellisesta asemasta. Conventum Oyj:n ensimmäinen varsinainen tilikausi on kymmenen kuukauden pituinen (1.3.-31.12.1999). Tältä jaksolta laaditaan virallinen tilinpäätös. Conventum -konsernitilinpäätös, emoyhtiön ja kaikkien tytäryhtiöiden tilinpäätökset laaditaan Rahoitustarkastuksen sijoituspalveluyhtiöille ja sijoitusrahastoyhtiöille antamien tilinpäätösohjeiden mukaisesti. Kirjanpitovaluuttana on käytetty euroa vuonna 1999.

Emoyhtiö Conventum Oyj

Konsernin sijoitukset ovat pääosin emoyhtiön taseessa. Emoyhtiössä työskentelee 13 henkilöä, jotka muodostavat konsernin johdon sekä konsernihallinnon. Emoyhtiö tarjoaa muulle konsernille rahoitus-, riskienhallinta-, juridiikka-, tietohallinto- ja laskentapalveluja.

Investointipankkitoiminta

Investointipankkitoimintaa Conventumissa harjoittaa Conventum Corporate Finance Oy, jolle myönnettiin sijoituspalvelutoimilupa 18.2.1999. Liiketoiminta-alue on vahvistanut asemiaan corporate finance -palvelujen tarjoajana. Yhtiö on kuluneen vuoden aikana laajentanut asiakaskuntaansa, joka koostuu lähinnä suurista ja keskisuurista sekä nopeasti kasvavista teknologiayrityksistä. Entistä laajemman asiakaskunnan palvelemiseksi henkilöstöresursseja on kasvatettu koko vuoden ajan. Yhtiön liiketoiminnan painopiste oli katsauskaudella yrityskauppoihin ja toimialajärjestelyihin liittyvässä neuvonannossa. Liiketoiminta-alueen Pro Forma -liikevoitto oli 4,5 MEUR.

Pankkiiriliiketoiminta

Conventumin pankkiiriliiketoiminta palvelee sekä kotimaisia että ulkomaisia institutionaalisia sijoittajia sekä yksityishenkilöitä. Toimintaa harjoittaa sijoituspalveluyritys Conventum Pankkiiriliike Oy, joka toimii Helsingin Pörssissä arvopapereiden ja johdannaissopimusten välittäjänä, sijoitustutkimuksen tuottajana sekä arvopapereiden säilytyspalvelujen tarjoajana. Yhtiön markkinaosuus osakevälityksestä oli vuonna 1999 vajaa 4 % ja johdannaissopimusten välittäjänä Conventum oli vuonna 1999 suurimpien suomalaisten välittäjien joukossa. Sijoitustutkimusosaston uudelleenorganisointi on saatettu loppuun syksyn aikana ja osasto tuottaa kattavasti sekä yritys- että makroanalyysejä. Liiketoiminta-alueen Pro Forma -liikevoitto oli 6,4 MEUR.

Omaisuu-denhoito

Conventumin omaisuudenhoito jakautuu sijoitusrahastojen hallinnointiin ja yksilöllisten omaisuudenhoitopalvelujen tarjoamiseen. Conventum Rahastoyhtiö Oy hallinnoi kymmentä kotimaahan rekisteröityä sijoitusrahastoa, jotka sijoittavat varansa sekä kotimaisille että kansainvälisille arvopaperimarkkinoille. Diana Rahastoyhtiö Oy:n koko osakekanta ja sen hallinnoimat kolme sijoitusrahastoa sekä avainhenkilöt siirtyivät yritysoston seurauksena Conventum -konserniin helmikuussa 1999. Diana Rahastoyhtiö Oy fuusioitiin Conventum Rahastoyhtiö Oy:hyn 31.12.1999. Diana Rahastoyhtiö Oy:n viimeisimmän vahvistetun tilinpäätöksen (31.12.1998) mukainen tulos oli 0,003 MEUR ja taseen oma pääoma oli 1,0 MEUR. Yhtiön sulautumisella ei ollut vaikutusta Conventum -konsernin jakokelpoisiin voittovaroihin. Fuusion jälkeen Conventum hallinnoi kolmeatoista sijoitusrahastoa. Diana-rahastojen nimet muutetaan viranomaiskäsitteilyn jälkeen Conventum-alkuisiksi ja sijoitusrahastot Diana Korke ja Conventum Euro Obligaatio fuusioidaan kevään 2000 aikana.

Yksilöllinen omaisuudenhoito tarjoaa palvelujaan institutionaalisille sijoittajille ja yksityishenkilöille. Conventumin yksilöllinen omaisuudenhoitotoiminta keskitetään kuluvan vuoden aikana Conventum Asset Management Oy:hyn, jolle myönnettäen sijoituspalveluyhtiön toimilupa alkuvuonna 2000. Conventumin sijoitusrahastojen hallinnoimat pääomat olivat 31.12.1999 yhteensä 207 MEUR. Yksilöllisessä omaisuudenhoidossa hoidettavaa varallisuutta oli vuoden vaihteessa, sijoitusrahastojen lisäksi, noin 150 MEUR. Liiketoiminta-alueen Pro Forma -liikevoitto oli 0,3 MEUR.

Sijoitustoiminta

Conventumin sijoitustoiminta jakaantuu noteeraamattomiin yhtiöihin (venture capital -sijoitukset) tehtäviin sijoituksiin ja näiden sijoitusten hallinnointiin, sekä noteerattuihin arvopapereihin tehtyihin sijoituksiin Suomessa ja kansainvälisesti. Noteeraamaton sijoitustoiminta on keskitetty emoyhtiö Conventum Oyj:n taseeseen ja noteerattu sijoitusalkku on sekä emoyhtiön että arvopaperisalkkuja hallinnoivan Conventum Capital Oy:n taseessa. Conventum on tehnyt 22 venture capital -sijoitusta. Kohdeyritykset on esitelty vuosikertomuksen sivuilla 42-49.

Sijoitustoiminnan Pro Forma -liikevoitto oli 16,7 MEUR. Yhtiön noteeratun salkun hankintahinnan ja markkinahinnan erotus oli 31.12.1999 60,9 MEUR.

Uudet sijoitukset (venture capital)

Sijoituksia vuoden 1999 aikana tehtiin suomalaisen Aplicom Oy:hyn, joka on johtava ammattijoneuvojen tietokoneiden valmistaja Euroopassa, sekä suomalaisen Fibrogen Europe Oy:hyn, joka on keskittynyt uudella valmistusmenetelmällä tapahtuvaan kollageenin ja gelatiinin valmistukseen ja markkinointiin Euroopassa, WCL Wireless Commerce Ltd Oy:hyn, joka on suomalainen internetin ja langattoman viestinnän ohjelmistokehitykseen ja lisäarvopalveluihin keskittynyt yritys, norjalaiseen biotekniikkayhtiöön Photocure ASA:han, joka kehittää uutta hoitomenetelmää melanoomaan ja vastaaviin ihotauteihin, ruotsalaiseen Projector New Media AB:hen, joka tarjoaa neuvontapalveluja

asiakkaidensa on-line strategioiden suunnitteluun ja kehittämiseen, suomalais-kanadalaiseen Futuremark Corporation Oy:hyn (MadOnion.com Oy), joka on erikoistunut kehittämään mittaus- ja diagnostiikkaohjelmistoja sekä PC-tietokoneiden loppukäyttäjille että niiden valmistajille, suomalaisen uusmediapäätelaitteiden palveluntuottajille ohjelmistoja kehittävään Capslock Oy:hyn, suomalaisen WS Wireless Services Oy:hyn, joka ylläpitää internetissä toimivia huutokauppa-palveluja sekä internet- ja langattoman teknologian palveluja tuottavaan RTS NetWorks Group PLC:hen, joka on sittemmin listautunut Lontoon pörssin AIM -listalle.

Sijoitusten myynnit (venture capital)

Investment AB Bure osti alkuvuonna Conventumilta 19,3 % Santa Monica Software Finland Oy:stä, mistä Conventumille tuloutui myyntivoittoa noin 4 MEUR. Conventumin omistusosuus yhtiössä oli tämän jälkeen 20 %. Huhtikuun lopussa Santa Monica Software Finland Oy ja ruotsalainen Salcom Oy fuusioitiin Cygate-konserniksi alkuperäisen suunnitelman mukaisesti. Conventum vaihtoi kaikki jäljellä olevat Santa Monica Software Finland Oy:n osakkeet ja sai osakevaihdon vastineena uudesta Cygate-konsernin osakekannasta 9,4 %. Cygate AB toimittaa kokonaisvaltaisia tietoliikennejärjestelmiä Pohjoismaissa, Baltiassa ja Puolassa. Yhtiön tarkoituksena on listautua Tukholman pörssiin vuoden 2000 loppuun mennessä.

Osakkuusyhtiöiden tulos

Conventumin venture capital -toimintaan kuuluvien osakkuusyhtiöiden pääomaosuusmenetelmällä yhdistelty Pro Forma tappio goodwill -poistoinen oli 1,1 MEUR.

Noteerattu sijoitussalkku

Conventumin sijoitusvarallisuudesta merkittävä osuus on ollut sijoitettuna pörssiosakkeisiin ja sijoitustoiminnasta on syntynyt sekä myyntivoittoa että arvonnousua. Suurin yksittäinen sijoitus 31.12.1999 markkina-arvolla mitattuna oli JOT Automation Group Oyj:n osakkeet, jotka on hankittu ennen vuotta 1998 toteutunutta pörssilistautumista. JOT Automation Group Oyj:n osakkeen kurssi nousi Helsingin Pörssissä katsauskaudella 420 %.

Conventum on loppusyksyn aikana kasvattanut omistustaan Helsingin Pörssissä noteeratussa Incap Oyj:stä ja omisti vuoden vaihteessa 11,8 % yhtiön osakekannasta.

Conventumin salkuissa olevien noteerattujen arvopapereiden markkina-arvo ylitti 31.12.1999 60,9 MEUR niiden kirjanpitoarvon.

Muut sijoitukset

Muut sijoitukset -ryhmään kuuluvat yhtiöt tai arvopaperit, jotka eivät ole luonteeltaan teknologia-sijoituksia. Näiden sijoitusten hallinnointi ei kuulu sijoitustoiminta liiketoiminta-alueen vastuulle. Tästä ryhmästä pääosan muodostavat kiinteistöosakesijoitukset ja Hex Oy Helsingin Pörssin -osakkeet. Kiinteistöosakkeista tehtiin 31.12.1999 1,5 MEUR arvonalennus. Kiinteistöjen

kirjanpitoarvo 1,9 MEUR perustuu tehtyyn arvioon kiinteistöjen käyvästä arvosta. Kaikki yhtiön omistamat liikehuoneistot on vuokrattu.

Ylimääräisen yhtiökokouksen päätökset ja niiden toteuttaminen

Conventum Oyj:n huhtikuun 13. päivänä 1999 kokoontunut ylimääräinen yhtiökokous päätti yhtiöjärjestyksen muutoksista, jotka koskivat yhtiön osakepääoman muuttamista euromääräiseksi sekä siihen liittyvästä rahastoannista. Euromääräiseen osakepääomaan siirryttäessä osakkeen nimellisarvosta luovuttiin ja rahastoannin jälkeen osakkeen kirjanpidolliseksi vasta-arvoksi muodostui 0,85 euroa eli 85 senttiä. Rahastoannissa ei annettu uusia osakkeita eikä yhtiön osakemäärä muuttunut.

Yhtiökokous valtuutti hallituksen yhden vuoden kuluessa yhtiökokouksesta lukien päättämään osakepääoman korottamisesta uusmerkinnällä yhdessä tai useammassa erässä siten, että osakepääoman korotusten yhteismäärä on korkeintaan 3 002 262,90 euroa. Uusmerkinnässä tai uusmerkinnöissä merkittävien uusien osakkeiden yhteenlaskettu määrä saa olla enintään 3 532 074 kappaletta. Valtuutus oikeuttaa poikkeamaan osakkeenomistajien etuoikeudesta merkitä uusia osakkeita sekä päättämään merkintähinnan määrittämisperusteista ja merkintähinnasta sekä uusien osakkeiden merkintäehdoista. Valtuutus rekisteröitiin 14.5.1999 eikä sitä ole käytetty.

Yhtiökokous päätti edelleen, että Conventum Oyj:n ja sen täysin omistamien tytäryhtiöiden henkilöstölle annetaan merkittäväksi enintään miljoona optio-oikeutta, jotka oikeuttavat merkitsemään saman määrän yhtiön osakkeita. Henkilöstö merkitsi 927 500 optio-oikeutta kesäkuussa. Optio-ohjelma on osa henkilökunnan kannustinjärjestelmää ja se kohdistettiin pääsääntöisesti muille kuin yhtiön nykyisille henkilöstösakkeille. Osakkeen merkintähinta oli Conventum Oyj:n osakkeen vaihdolla painotettu keskikurssi Helsingin Pörssissä 15.3.-31.3.1999 (7,89 euroa). Osakkeen merkintähintaa alennetaan ennen ostomerkintää jaettavien osinkojen määrällä kunkin osingonjaon täsmäytyspäivänä. Optioiden oikeuttamien osakkeiden merkintäaika alkaa 1.7.2001 ja päättyy 30.6.2002.

Ylimääräinen yhtiökokous päätti, että yhtiön voitonjakokelpoisista varoista jaettiin osinkona osakkeenomistajille 0,34 euroa osakkeelta. Osinko maksettiin osakkeenomistajille 23.4.1999.

Toimintaympäristö ja tulevaisuuden näkymät

Conventumin liiketoiminnat ovat saaneet hyvän jalansijan markkinoilla ja sekä henkilöstö- että muita keskeisiä resursseja on vahvistettu. Yhtiön toimintaympäristön uskotaan säilyvän positiivisena, joka heijastuu kaikkiin Conventumin liiketoiminta-alueisiin. Sijoituspalvelujen kannattavuuden oletetaan jatkuvan hyvänä vuonna 2000. Conventumin sijoitustoiminnan merkitys kasvaa konsernissa ja pohjoismaisten kasvuyhtiöiden menestys luo erinomaiset edellytykset Conventumin sijoitustoiminnan kannattavuudelle. Conventum Oyj:n hallitus arvioi, että konsernin liikevoitto nousee myös vuonna 2000 edellistä vuotta paremmaksi ja ensimmäisen vuosineljänneksen liikevoitto muodostuu selvästi edellisen vuoden vastaavaa jaksoa paremmaksi.

KONSERNIN PRO FORMA -TULOSLASKELMA
(Liitetieto)

	1.1.-31.12.1999 TEUR	1.1.-31.12.1998 TEUR
Palkkiotuotot	18 218	17 863
Arvopaperikaupan ja valuuttatoiminnan nettotuotot		
Arvopaperikaupan nettotuotot		
Noteeratun sijoitustoiminnan nettotuotot	16 835	3 776
Noteeraamattoman sijoitustoiminnan nettotuotot	4 132	5 490
Valuuttatoiminnan nettotuotot	70	34
Tuotot oman pääoman ehtoista sijoituksista	945	943
Korkotuotot	252	392
Liiketoiminnan muut tuotot	256	308
SIJOITUSPALVELUTOIMINNAN TUOTOT	40 708	28 806
Palkkiokulut	-787	-845
Korkokulut	-523	-311
Hallintokulut		
Henkilöstökulut		
Palkat ja palkkiot	-3 298	-2 063
Henkilösivukulut		
Eläkekulut	-585	-362
Muut henkilösivukulut	-243	-232
Muut hallintokulut	-4 519	-3 147
Poistot ja arvonalentumiset aineellisista ja aineettomista hyödykkeistä	-2 063	-312
Liiketoiminnan muut kulut	-1 769	-784
Luotto- ja takaustappiot	0	35
Osuus pääomaosuusmenetelmällä yhdisteltyjen yritysten voitosta tai tappiosta	-1 148	737
LIIKEVOITTO	25 773	21 522
Satunnaiset erät		
Satunnaiset tuotot	0	59
Satunnaiset kulut	0	-141
VOITTO ENNEN TILINPÄÄTÖSSIIRTOJA JA VEROJA	25 773	21 440
Tuloverot		
Tilikauden ja aikaisempien tilikausien verot	-8 152	-5 401
Laskennallisen verovelan muutos	-23	5
TILIKAUDEN VOITTO	17 598	16 044

KONSERNIN PRO FORMA -TASE
(Liitetieto)

31.12.1999
TEUR

31.12.1998
TEUR

VASTAAVAA

Käteiset varat	10	28
Saamiset luottolaitoksilta	23 703	10 219
Saamiset yleisöltä ja julkisyhteisöiltä	1 842	3 230
Saamistodistukset		
Julkisyhteisöiltä	177	177
Muilta	2 990	2 145
Osakkeet ja osuudet	50 831	26 308
Osakkeet ja osuudet omistusyhteisyrityksissä	6 906	11 306
Aineettomat hyödykkeet		
Konserniliikearvo	1 543	0
Muut pitkävaikutteiset menot	509	101
Aineelliset hyödykkeet		
Kiinteistöt ja kiinteistöyhtiöiden osakkeet	1 890	3 390
Muut aineelliset hyödykkeet	1 090	571
Muut varat	6 294	3 982
Siirtosaamiset ja maksetut ennakot	5 712	4 919
	103 497	66 376

VASTATTAVAA

VIERAS PÄÄOMA

Velat luottolaitoksille	10 091	2 187
Velat yleisölle ja julkisyhteisöille	22 815	4 065
Muut velat	2 465	2 768
Siirtovelat ja saadut ennakot	7 703	6 464
Laskennalliset verovelat	27	0

OMA PÄÄOMA

Osakepääoma	20 231	20 015
Ylikurssirahasto	5 132	4 559
Muut sidotut rahastot		
Vararahasto	7 486	7 702
Edellisten tilikausien voitto	9 949	2 572
Tilikauden voitto	17 598	16 044
	103 497	66 376

TASEEN ULKOPUOLISET SITOUMUKSET:

Asiakkaan puolesta kolmannen hyväksi annetut sitoumukset		
Takaukset ja pantit	1 436	622
Toimittamattomat arvopaperikaupat	5 127	3 386
Annetut pantit ja vastuusitoumukset	24 855	11 180

TULOSLASKELMA	Konserni 1.3.-31.12.1999 EUR	Emoyhtiö 1.3.-31.12.1999 EUR
Palkkiotuotot	15 351 020,03	0,00
Arvopaperikaupan ja valuuttatoiminnan nettotuotot		
Arvopaperikaupan nettotuotot	15 101 690,08	14 441 951,83
Valuuttatoiminnan nettotuotot	72 597,09	-131,33
Tuotot oman pääoman ehtoisista sijoituksista	872 601,46	1 101 150,18
Korkotuotot	226 940,49	125 492,02
Liiketoiminnan muut tuotot	221 855,69	142 413,23
SIJOITUSPALVELUTOIMINNAN TUOTOT	31 846 704,84	15 810 875,93
Palkkiokulut	-659 151,69	0,00
Korkokulut	-478 230,32	-425 494,74
Hallintokulut		
Henkilöstökulut		
Palkat ja palkkiot	-2 828 166,92	-581 701,28
Henkilösivukulut		
Eläkekulut	-501 320,92	-91 147,75
Muut henkilösivukulut	-198 235,02	-36 366,25
Muut hallintokulut	-3 733 358,93	-856 414,76
Poistot ja arvonalentumiset aineellisista ja aineettomista hyödykkeistä	-2 003 466,21	-1 568 136,28
Liiketoiminnan muut kulut	-1 626 719,65	-837 563,54
Osuus pääomaosuusmenetelmällä yhdisteltyjen yritysten voitosta tai tappiosta	-1 021 367,86	0,00
LIIKEVOITTO	18 796 687,32	11 414 051,33
Satunnaiset erät		
Satunnaiset tuotot	0,00	10 720 000,00
Satunnaiset kulut	0,00	-729 000,00
VOITTO ENNEN TILINPÄÄTÖSSIIRTOJA JA VEROJA	18 796 687,32	21 405 051,33
Tilinpäätössiirrot	0,00	-24 933,89
Tuloverot		
Tilikauden ja aikaisempien tilikausien verot	-6 023 445,83	-6 413 625,13
Laskennallisen verovelan muutos	-22 854,88	0,00
TILIKAUDEN VOITTO	12 750 386,61	14 966 492,31

TASE	Konserni 31.12.1999 EUR	Emoyhtiö 31.12.1999 EUR
VASTAAVAA		
Käteiset varat	9 573,15	105,47
Saamiset luottolaitoksilta	23 702 920,75	984 276,32
Saamiset yleisöltä ja julkisyhteisöiltä	1 842 186,03	5 866 832,50
Saamistodistukset		
Julkisyhteisöiltä	177 126,41	177 126,41
Muilta	2 990 177,55	2 990 177,55
Osakkeet ja osuudet	50 831 660,01	50 114 226,81
Osakkeet ja osuudet omistusyhteisyhteisöissä	6 905 845,97	8 332 190,32
Osakkeet ja osuudet samaan konserniin kuuluvissa yrityksissä	0,00	10 683 280,53
Aineettomat hyödykkeet		
Konserniliikearvo	1 543 455,11	0,00
Muut pitkävaikutteiset menot	509 125,55	84 294,02
Aineelliset hyödykkeet		
Kiinteistöt ja kiinteistöyhteisöjen osakkeet ja osuudet	1 889 972,06	1 889 972,06
Muut aineelliset hyödykkeet	1 089 647,02	244 397,30
Muut varat	6 293 878,67	500 950,00
Siirtosaamiset ja maksetut ennakot	5 711 567,10	3 757 929,47
	103 497 135,38	85 625 758,76

	Konserni 31.12.1999 EUR	Emoyhtiö 31.12.1999 EUR
VASTATTAVAA		
VIERAS PÄÄOMA		
Velat luottolaitoksille	10 091 275,59	10 091 275,59
Velat yleisölle ja julkisyhteisöille	22 815 153,61	6 151 027,40
Muut velat	2 464 738,84	2 464 738,84
Siirtovelat ja saadut ennakot	7 702 853,78	6 323 454,87
Poistoero	0,00	24 933,89
Laskennalliset verovelat	26 822,95	0,00
OMA PÄÄOMA		
Osakepääoma	20 230 732,70	20 230 732,70
Ylikursisirahasto	5 132 419,16	5 132 419,16
Muut sidotut rahastot		
Vararahasto	7 486 127,12	7 486 127,12
Edellisten tilikausien voitto	14 796 625,02	12 754 556,88
Tilikauden voitto	12 750 386,61	14 966 492,31
	103 497 135,38	85 625 758,76

TASEEN ULKOPUOLISET SITOUKUKSET

Asiakkaan puolesta kolmannen hyväksi annetut sitoumukset		
Takaukset ja pantit	1 436 355,94	0,00
Toimittamattomat arvopaperikaupat	5 127 314,47	0,00
Annetut pantit ja vastuusitoumukset	24 855 250,00	24 855 250,00

RAHOITUSLASKELMA

	1999 Konserni TEUR	1999 Emoyhtiö TEUR
Liiketoiminnan rahavirta		
Liikevoitto	18 797	11 414
Osuus pääomaosuusmenetelmällä yhdisteltyjen yritysten tuloksesta	1 021	-
Poistot ja arvonalentumiset	2 003	1 568
Käyttöpääoman muutos	17 801	1 673
Verot	-6 046	-6 414
Liiketoiminnan rahavirta	33 576	8 242
Investointien rahavirta		
Investoinnit muihin sijoituksiin	-4 908	-7 259
Investoinnit aineellisiin ja aineettomiin hyödykkeisiin	-1 262	-333
Myyntitulot muista sijoituksista	1 992	855
Myönnetyt lainat	-2 645	-2 668
Investointien rahavirta	-6 823	-9 405
Kassavirta ennen rahoitusta	26 753	-1 163
Rahavirta		
Pitkäaikaisten saamisten lisäys	-17	-17
Maksetut osingot	-8 092	-8 092
Saadut ja maksetut konserniavustukset	0	9 991
Rahoituksen rahavirta	-8 109	1 882
Rahavarojen muutos	18 644	719
Rahavarat 1.3.1999	5 068	265
Rahavarat 31.12.1999	23 712	984

Tilinpäätöksen ja konsernitilinpäätöksen laadintaperiaatteet

Conventum Oyj muodostettiin kombinaatiosulautumisella 1.3.1999. Yhtiön ensimmäinen tilikausi on 1.3.-31.12.1999. Tilinpäätös sisältää myös sulautuneiden yhtiöiden muodostaman Pro Forma konsernituloslaskelman ja -taseen ajalta 1.1.-31.12.1999. Pro Forma konsernituloslaskelma 1.1.-31.12.1999 muodostuu yhdistelmästä sulautuneiden yhtiöiden tilintarkastetuista lopputilityksiin sisältyvistä konsernituloslaskelmista ajalta 1.1.-28.2.1999 ja virallisesta konsernituloslaskelmasta 1.3.-31.12.1999. Pro Forma konsernituloslaskelma ja -tase 1.1.-31.12.1998 on laadittu sulautuneiden yhtiöiden tilintarkastettujen tilinpäätösten ja Conventum Oyj:n tarjousesitteen 23.9.1998 ja täydennetyin tarjousesitteen 17.2.1999 perusteella. Pro Forma- ja virallisen konsernituloslaskelman ja -taseen ero muodostuu konsernin voitosta ajanjaksolla 1.1.-28.2.1999. Tilinpäätös on laadittu sijoituspalveluyrityksistä annetun lain ja Rahoitustarkastuksen määräysten 203.13 ja 203.14 mukaan, sekä kirjanpitolain ja osakeyhtiölain mukaan.

Konsernitilinpäätös

Konsernitilinpäätökseen on yhdistetty kaikki konserni- ja osakkuusyhtymät. Konsernitilinpäätös on laadittu hankintamenomenetelmällä. Tytäryhtiöiden hankintamenon ja hankittua osuutta vastaavan oman pääoman ero on esitetty konserniliikeyarvona, joka poistetaan 10 vuodessa. Konserniyhtiö Diana Rahastoyhtiö Oy on sulautunut tytäryhtiö Conventum Rahastoyhtiö Oy:hyn tavallisella fuusiolla 31.12.1999. Diana Rahastoyhtiö Oy:n tuloslaskelma on yhdistetty konsernituloslaskelmaan fuusiohetken asti. Osakkuusyhtymät on yhdistetty konsernitilinpäätökseen pääomaosuusmenetelmää noudattaen. Osakkuusyhtiöliiketoiminta poistetaan 10 vuodessa.

Omaisuserien luokittelu vaihtuviin vastaaviin ja pysyviin vastaaviin

Saamistodistukset, osakkeet ja osuudet ja muut sellaiset arvopaperit on luokiteltu vaihtuviin vastaaviin ja pysyviin vastaaviin kuuluviiin omaisuuseriin Rahoitustarkastuksen määräysten mukaisesti. Vaihtuviin vastaaviin kuuluvat arvopaperit on arvostettu hankintamenoisina tai sitä alempana tilinpäätöspäivän todennäköiseen luovutushintaan. Pysyviin vastaaviin kuuluvat arvopaperit on arvostettu hankintamenoisina tai sitä alempana käypään arvoon. Kiinteistöyhtiöiden osakkeet on arvostettu käypään arvoon.

Saamisten ja velkojen arvostusperiaatteet

Saamiset ja velat on merkitty kirjanpitoon niistä hankintahetkellä maksetun tai saadun määräisinä.

Aineettomat ja aineelliset hyödykkeet ja poistot

Aineelliset ja aineettomat hyödykkeet on merkitty kirjanpitoon hankintamenoisina vähennettynä suunnitelman mukaisilla poistoilla. Suunnitelman mukaiset poistot on laskettu tasapoistoina käyttöomaisuusaineiden taloudellisen pitoajan perusteella.

Poistoajat ovat:

Muut pitkävaikutteiset menot	5 vuotta
Koneet ja kalusto	3 - 5 vuotta

Johdannaissopimukset

Tilivuoden aikana on johdannaissopimuksista käytetty osake- ja osakeindeksijohdannaisia. Niitä on tehty sekä suojaamistarkoituksessa että muussa tarkoituksessa. Johdannaissopimukset arvostetaan tilinpäätöspäivänä julkisesti noteerattujen kurssien perusteella. Vaihtuviin vastaaviin kuuluvat arvopapereita suojaavat johdannaissopimukset ja muut johdannaissopimukset arvostetaan arvioituun todennäköiseen arvoon. Suojaamistarkoituksessa tehdyn sopimuksen arvomuutoksesta otetaan huomioon oikaisueränä määrä, joka vastaa suojattavasta positioista kirjattua vastakkaismerkistä muutosta. Johdannaissopimuksista taseeseen kirjattava arvostustulos merkitään muihin varoihin tai muihin velkoihin.

Ulkomaanrahan määräiset erät

Ulkomaanrahan määräiset erät on muutettu euroiksi Euroopan Keskuspankin vahvistamaan keskkurssiin.

Konsernin ja emoyhtiön liitetiedot

	Konserni 1.3.1999-31.12.1999 EUR	Emoyhtiö 1.3.1999-31.12.1999 EUR
I. Arvopaperikaupan nettotuotot eriteltyinä		
Osakkeiden ja osuuksien kaupan nettotuotot	15 101 690,08	14 441 951,83
2. Tilikauden aikana ostettujen ja myytyjen vaihtuviin vastaaviin luettujen arvopapereiden yhteenlasketut määrät		
Osakkeet ja osuudet		
Myynnit	1 121 977 438,93	390 065 567,31
Ostot	1 118 618 657,33	388 748 814,07
3. Liiketoiminnan muut tuotot ja liiketoiminnan muut kulut eriteltyinä		
Vuokratuotot	131 585,63	131 585,63
Liiketoiminnan muut tuotot	90 270,06	10 827,60
	221 855,69	142 413,23
Pysyvien vastaavien osakkeiden myyntitappio	560 213,04	560 213,04
Liiketoiminnan muut kulut	1 066 506,61	277 350,50
	1 626 719,65	837 563,54
4. Selvitys suunnitelman mukaisista poistoista ja arvonalennuspoistoista		
Osakkeet ja osuudet		
Kiinteistöosakkeiden arvonalennus	1 500 000,00	1 500 000,00
Aineettomat hyödykkeet		
Suunnitelman mukaiset poistot	217 031,33	9 759,86
Aineelliset hyödykkeet		
Suunnitelman mukaiset poistot	286 434,88	58 376,42
5. Satunnaisiin tuottoihin ja kuluihin sisältyvät erät		
Satunnaiset tuotot, saatu konserniavustus		10 720 000,00
Satunnaiset kulut, annettu konserniavustus		729 000,00
6. Tilinpäätössiirrot eriteltyinä		
Poistoeron muutos		24 933,89
7. Selvitys tuottoihin ja kuluihin sisältyvistä pakollisten varausten muutoksista		
Ei raportoitavaa		
8. Erittely yhdistellyistä eristä		
Ei raportoitavaa		
9. Tuotot toimialoittain ja markkina-alueittain		
Sijoituspalvelutoiminnan tuotot		
Tuotot toimialoittain		
Investointipankkitoiminta	5 030 680,39	0,00
Pankkiiriliiketoiminta	9 338 087,45	0,00
Omaisuuksienhoito	2 414 730,58	0,00
Sijoitustoiminta	16 117 496,58	15 810 575,93
Markkina-alue on Suomi		
Luvut ovat eliminoimattomia		
Henkilöstön jakautuminen toimialoittain		
Investointipankkitoiminta	13	0
Pankkiiriliiketoiminta	36	0
Omaisuuksienhoito	22	0
Sijoitustoiminta	3	0
Konsernihallinto	13	13

	Konserni		Emoyhtiö	
	I.3.1999-31.12.1999		I.3.1999-31.12.1999	
	EUR		EUR	
10. Saamiset, joilla on huonompi etuoikeus kuin muilla velallisen muilla veloilla				
Saamistodistukset, muilta		39 079,80		39 079,80
11. Saamistodistukset omaisuuslajeittain jaoteltuina julkisesti noteerattuihin ja muihin				
	Julkisesti noteeratut	Muut	Julkisesti noteeratut	Muut
Vaihtuviin vastaaviin kuuluvat				
Vaihtovelkakirjalainat	177 126,41	0,00	177 126,41	0,00
Muut				
Vaihtovelkakirjalainat	0,00	1 025 682,37	0,00	1 025 682,37
Muut	0,00	1 964 495,18	0,00	1 964 495,18
12. Osakkeet ja osuudet omaisuuslajeittain jaoteltuina julkisesti noteerattuihin ja muihin				
	Julkisesti noteeratut	Muut	Julkisesti noteeratut	Muut
Osakkeet ja osuudet				
Vaihtuviin vastaaviin kuuluvat	33 371 897,92	17 459 762,09	33 173 146,87	16 941 079,94
Julkisesti noteerattujen osakkeiden ja osuuksien todennäköisen luovutushinnan ja sitä alhaisemman kirjanpitoarvon erotus				
Osakkeet ja osuudet				
Vaihtuviin vastaaviin kuuluvat	60 945 974,21		60 945 974,21	
Lainaksi annetut arvopaperit				
Vaihtuviin vastaaviin kuuluvat	200 000,00	0,00	200 000,00	0,00
Lainaksi annettujen arvopapereiden keskimääräinen laina-aika	8 kk		8 kk	
13. Pysyviin vastaaviin kuuluvien osakkeiden ja aineellisten hyödykkeiden lisäykset ja vähennykset				
Osakkeet ja osuudet omistusyhteisyrityksissä				
Kirjanpitoarvo I.3.1999		8 622 757,69		8 749 389,83
Lisäykset I.3.-31.12.1999		2 143 463,29		2 143 463,29
Vähennykset I.3.-31.12.1999		-1 299 712,21		0,00
Siirrot erien välillä I.3.-31.12.1999		-2 560 662,80		-2 560 662,80
Kirjanpitoarvo 31.12.1999		6 905 845,97		8 332 190,32
Osakkeet ja osuudet samaan konserniin kuuluvissa yrityksissä				
Kirjanpitoarvo I.3.1999				8 948 586,15
Lisäykset I.3.-31.12.1999				1 734 694,38
Kirjanpitoarvo 31.12.1999				10 683 280,53
Muut aineelliset hyödykkeet				
Kirjanpitoarvo I.3.1999		565 061,68		60 498,15
Lisäykset I.3.-31.12.1999		838 908,57		242 275,57
Vähennykset I.3.-31.12.1999		-27 888,35		0,00
Tehdyt poistot I.3.-31.12.1999		-286 434,88		-58 376,42
Kirjanpitoarvo 31.12.1999		1 089 647,02		244 397,30

	Konserni I.3.1999-31.12.1999 EUR	Emoyhtiö I.3.1999-31.12.1999 EUR
14. Aineettomat hyödykkeet eriteltyinä		
Konserniliikearvo		
Kirjanpitoarvo I.3.1999	I 685 407,34	
Tehdyt poistot I.3.-31.12.1999	-141 952,23	
Kirjanpitoarvo 31.12.1999	I 543 455,11	
Muut pitkävaikutteiset menot		
Kirjanpitoarvo I.3.1999	161 100,15	3 086,59
Lisäykset I.3.-31.12.1999	423 104,50	90 967,29
Tehdyt poistot I.3.-31.12.1999	-75 079,10	-9 759,86
Kirjanpitoarvo 31.12.1999	509 125,55	84 294,02
15. Kiinteistöomistukset eriteltyinä		
Kiinteistöyhteisöjen osakkeet ja osuudet		
Muut	I 889 972,06	I 889 972,06
16. Sijoituspalveluyrityksen hallussa olevien omien tai emoyrityksen osakkeiden lukumäärä, yhteenlaskettu nimellisarvo ja hankintameno osakelajeittain		
Ei raportoitavaa		
17. Muut varat eriteltyinä		
Arvopapereiden myyntisaamiset	5 792 928,67	0,00
Johdannaissopimukset	500 950,00	500 950,00
18. Erittely yhdistellyistä vastaavien eristä		
Ei raportoitavaa		
19. Velkojen nimellisarvon ja kirjanpitoarvon erotus		
Ei raportoitavaa		
20. Muut velat eriteltyinä		
Johdannaissopimukset	2 464 738,84	2 464 738,84
21. Erittely olennaisista pakollisiin varauksiin merkityistä eristä, jos se on tarpeen tase-erien selventämiseksi		
Ei raportoitavaa		
22. Erittely veloista, joilla on huonompi etuoikeus kuin muilla veloilla		
Ei raportoitavaa		
23. Tase-eräkohtainen erittely oman pääoman erien lisäyksistä ja vähennyksistä tilikauden aikana		
Osakepääoma I.3.1999	20 015 088,14	20 015 088,14
Siirto vararahastosta	215 644,56	215 644,56
Osakepääoma 31.12.1999	20 230 732,70	20 230 732,70
Ylikurssirahasto 31.12.1999	5 132 419,16	5 132 419,16
Vararahasto I.3.1999	7 701 771,68	7 701 771,68
Siirto osakepääomaan	-215 644,56	-215 644,56
Vararahasto 31.12.1999	7 486 127,12	7 486 127,12
Edellisten tilikausien voitto I.3.1999	22 888 918,11	20 846 849,96
osingonjako	-8 092 293,08	-8 092 293,08
Edellisten tilikausien voitto 31.12.1999	14 796 625,03	12 754 556,88
24. Sijoituspalveluyrityksen osakepääoma jaoteltuna osakelajeittain ja osakelajeja koskevat yhtiöjärjestyksen pääasialliset määräykset		
Yhtiön osakkeita on 23 800 862 kpl ja ne ovat kaikki samaa lajia.		
25. Vapaaseen omaan pääomaan sisältyvien jakokelvottomien erien määrä		
Varausten oman pääoman osuus	58 769,72	0,00

Konserni
I.3.1999-31.12.1999
EUR

Emoyhtiö
I.3.1999-31.12.1999
EUR

26. Tiedot tilikauden aikana päätetyistä osakeanneista ja optio-oikeuksien ja vaihtovelkakirjalainojen liikkeeseenlaskuista ja niiden ehdoista

Conventum Oyj:n huhtikuun 13. päivänä 1999 kokoontunut ylimääräinen yhtiökokous päätti yhtiöjärjestyksen muutoksesta, jotka koskevat yhtiön osakepääoman muuttamista euromääräiseksi sekä siihen liittyvästä rahastoannista. Euromääräiseen osakepääomaan siirryttäessä osakkeen nimellisarvosta luovuttiin ja rahastoannin jälkeen osakkeen kirjanpidolliseksi vasta-arvoksi muodostui 0,85 euroa eli 85 senttiä. Rahastoannissa ei annettu uusia osakkeita eikä yhtiön osakemäärä muuttunut. Osakepääomaa korotettiin rahastoannilla yhteensä 215 644,56 euroa siirtämällä yhtiön vararahastosta sanottu määrä osakepääomaan.

Yhtiökokous valtuutti hallituksen yhden vuoden kuluessa yhtiökokouksesta lukien päättämään osakepääoman korottamisesta uusmerkinnällä yhdessä tai useammassa erässä siten, että osakepääoman korotusten yhteismäärä on korkeintaan 3 002 262,90 euroa. Uusmerkinnässä tai uusmerkinnöissä merkittävien uusien osakkeiden yhteenlaskettu määrä saa olla enintään 3 532 074 kappaletta. Valtuutus oikeuttaa poikkeamaan osakkeenomistajien etuoikeudesta merkitä uusia osakkeita sekä päättämään merkintähinnan määrittämisperusteista ja merkintähinnasta sekä uusien osakkeiden merkintäehdoista. Valtuutus rekisteröitiin 14.5.1999 eikä sitä ole käytetty.

Yhtiökokous päätti edelleen, että Conventum Oyj:n ja sen täysin omistamien tytäryhtiöiden henkilöstölle annetaan merkittäväksi enintään miljoona optio-oikeutta, jotka oikeuttavat merkittävään määrään yhtiön osakkeita. Henkilöstö merkitsi 927 500 optio-oikeutta kesäkuussa. Optio-ohjelma on osa henkilökunnan kannustinjärjestelmää ja se kohdistettiin pääsääntöisesti muille kuin yhtiön nykyisille henkilöstöosakkaille. Osakkeen merkintähinta oli Conventum Oyj:n osakkeen vaihdolla painotettu keskikurssi Helsingin Pörssissä 15.3.-31.3.1999 (7,89 euroa). Osakkeen merkintähintaa alennetaan ennen ostomerkintää jaettavien osinkojen määrällä kunkin osingonjaon täsmäytyspäivänä. Optioiden oikeuttamien osakkeiden merkintäaika alkaa 1.7.2001 ja päättyy 30.6.2002.

27. Tiedot osakkeiden omistuksen jakautumisesta ja suurimmista osakkeenomistajista

Omistuksen jakautuminen sektoreittain	Osakkeista	
	%	
Yritykset	59,00	
Kotitaloudet	36,78	
Rahoitus- ja vakuutuslaitokset	3,87	
Voittoa tavoittelemattomat yhteisöt	0,25	
Julkisyhteisöt	0,04	
Muut	0,06	
	100,00	

Omistuksen jakautuminen suuruusluokittain	Osakkaita,		Osakkeita,	
	kpl	Osuus osakkaista, %	kpl	Osuus osakkeista, %
Osakkeiden lukumäärä				
I-500	634	65,42	97 062	0,40
50I-I 000	133	13,73	110 777	0,47
I 00I-10 000	144	14,86	409 054	1,72
10 00I-50 000	21	2,17	505 158	2,12
50 00I-100 000	5	0,52	382 253	1,61
100 00I-	32	3,30	22 283 383	93,62
rekisteröimättömät			13 175	0,06
		100,00	23 800 862	100,00

Suurimmat omistajat	Osakkeista	Äänimäärästä
	%	%
Thominvest Oy	21,58	21,58
Peter Fagnäs	12,01	12,01
Thomproperties Oy	11,50	11,50
Jyri Merivirta	6,30	6,30
Pine Invest Oy	6,01	6,01
Juha Mikkonen	6,00	6,00
Veikko Laine Oy	3,42	3,42
Dreadnought Finance Oy	3,39	3,39
Lakefront Oy	1,54	1,54
Asuuri Oy	1,54	1,54

	Konserni I.3.1999-31.12.1999 EUR		Emoyhtiö I.3.1999-31.12.1999 EUR	
28. Pääomalainat ja niiden ehdot				
Ei raportoitavaa				
29. Erittely yhdistellyistä vastattavien eristä				
Ei raportoitavaa				
30. Tase-erien erittely koti- ja ulkomaanrahan määräisiin eriin				
	Kotimaan- raha	Ulkomaan- raha	Kotimaan- raha	Ulkomaan- raha
Saamiset luottolaitoksilta	22 554 976,40	I 147 944,35	984 276,32	0,00
Saamiset yleisöltä ja julkisyhteisöiltä	I 813 198,02	28 988,01	5 866 832,50	0,00
Saamistodistukset	3 167 303,96	0,00	3 167 303,96	0,00
Muu omaisuus	74 784 724,64	0,00	75 607 345,98	0,00
Velat luottolaitoksille ja keskuspankeille	10 091 275,59	0,00	10 091 275,59	0,00
Velat yleisölle ja julkisyhteisöille	22 815 153,61	0,00	6 151 027,40	0,00
Muut velat	10 167 592,62	0,00	8 788 193,71	0,00
31. Tuloveroja koskevat liitetiedot				
Varsinaisesta toiminnasta aiheutuneet verot	6 023 445,83		3 616 145,13	
Verot satunnaisista eristä	0,00		2 797 480,00	
	6 023 445,83		6 413 625,13	
32. Omasta ja muiden puolesta vakuudeksi annettu omaisuus sekä velat ja sitoumukset, joiden vakuudeksi ne on annettu				
Omasta puolesta	Vakuusarvo	Kirjanpitoarvo	Vakuusarvo	Kirjanpitoarvo
Muut annetut vakuudet/vakuudeksi annettu omaisuus				
Osakkeet ja osuudet				
Pantatut arvopaperit johdannaiskaupan vakuudeksi	24 855 250,00	I 359 600,00	24 855 250,00	I 359 600,00
Vakuusvaatimus oli 31.12.1999 nolla euroa				
33. Sijoituspalveluyritystä koskevat eläkevastuut				
Henkilökunnan eläketurva on järjestetty eläkevakuutusyhtiön kautta.				
34. Leasingvastuut				
Ei huomattavia leasingvastuita.				
35. Taseen ulkopuoliset sitoumukset eriteltyinä				
Samaan konserniin kuuluvien yritysten puolesta kolmannen hyväksi annetut sitoumukset				
Takaukset ja pantit		I 436 355,94		0,00
36. Johdannaissopimukset				
	Suojaamis- tarkoituksessa tehdyt	Muut	Suojaamis- tarkoituksessa tehdyt	Muut
Kohde-etuuksien arvot				
Osakejohdannaiset				
Terminisopimukset	11 562 500,00	29 854 000,00	11 562 500,00	29 854 000,00
Optiosopimukset				
Asetetut	0,00	I 850,00	0,00	1850,00
Osakeindeksijohdannaiset				
Optiosopimukset				
Ostetut	0,00	16 114 150,00	0,00	16 114 150,00
Asetetut	0,00	16 114 150,00	0,00	16 114 150,00
37. Tiedot muista sijoituspalveluyrityksen antamista vastuusitoumuksista ja vastuista				
Ei raportoitavaa				

	Konserni		Emoyhtiö	
	I.3.1999-31.12.1999		I.3.1999-31.12.1999	
	EUR		EUR	
38. Henkilöstöä ja toimielinten jäseniä koskevat liitetiedot				
Kokoaikainen henkilöstö				
Keskimäärin tilikauden aikana		65		8
Muutos tilikauden aikana		22		4
Osa-aikainen henkilöstö				
Keskimäärin tilikauden aikana		6		1
Muutos tilikauden aikana		5		1
Toimitusjohtajan, hallituksen jäsenten palkat ja palkkiot, eläkekulut ja henkilösivukulut		1 010 218,94		344 673,67
	osakkeita	äänistä	osakkeita	äänistä
	%	%	%	%
Hallituksen jäsenten ja toimitusjohtajan omistusosuus	40,2	40,2	19,0	19,0
39. Osakeomistukset muissa yrityksissä				
Yhtiön nimi	Kotipaikka	Toimiala	Omistus- osuus	Kirjanpito- arvo
Osakkeet ja osuudet samaan konserniin kuuluvissa yrityksissä				
Conventum Asset Management Oy	Helsinki	OmaisuuDENHOITO	100,00 %	1 700 040,36
Conventum Capital Oy	Helsinki	Sijoitustoiminta	100,00 %	672 805,53
Conventum Corporate Finance Oy	Helsinki	Investointipankkitoiminta	100,00 %	2 509 302,49
Conventum Pankkiiriliike Oy	Helsinki	Arvopaperivälitys	100,00 %	1 947 715,92
Conventum Rahastoyhtiö Oy	Helsinki	Sijoitusrahastotoiminta	100,00 %	3 853 416,23
				10 683 280,53
Osakkeet ja osuudet omistusyhteisyrityksissä				
MadOnion.com Oy	Espoo	Tietoteknisten ohjelmistojen valmistus	20,32 %	2 143 463,29
Omni Weight Control Ltd Oy	Lappeenranta	Kuormituksen mittausjärjestelmät	35,71 %	504 563,78
Pirene Oy	Hollola	Pintamaan ja jätteiden käsittely	30,65 %	714 210,03
Pohjanmaan Mikro Oy	Kempele	Tietokoneiden valmistus ja myynti	25,00 %	1 708 789,33
Profec Engineering Oy	Nummela	Elektroniikkateollisuus	24,17 %	1 668 087,85
Solid Information Technology Oy	Helsinki	Tiedonhallinnan ohjelmistot	28,09 %	1 593 076,04
				8 332 190,32
Kiinteistöt sekä kiinteistöyhteisöjen osakkeet ja osuudet				
KOY Silkinkulma 19976-22285	Vantaa	Liikehuoneistojen hallinta	5,13 %	477 623,71
KOY Silkinkulma 26526-28420	Vantaa	Liikehuoneistojen hallinta	4,21 %	324 669,97
KOY Silkinkulma 28421-40290	Vantaa	Liikehuoneistojen hallinta	26,36 %	1 569 523,00
Mannerheimintie 170	Helsinki	Liikehuoneistojen hallinta	7,94 %	1 018 155,38
Tilikauden arvonalennus				-1 500 000,00
				1 889 972,06
Noteeraamattomat, vaihtuviin vastaaviin kuuluvat osakkeet				
Aplicom Oy	Äänekoski	Ajoneuvojen datasiirto	12,20 %	2 970 806,95
BioTie Therapies Oy	Turku	Bioteknikka	2,94 %	1 177 298,67
Capslock Oy	Espoo	Ohjelmistot uusmedia päätelaitteille	13,36 %	688 928,27
Cygate AB	Täby	Integroidut dataverkot ja tietoturva	9,40 %	2 560 662,79
Fibrogen Europe Oy	Helsinki	Bioteknisesti tuotetut kollageenit	1,76 %	840 939,63
IWS International Oy	Oulu	Virranjakelujärjestelmät	6,34 %	444 151,04
Jokerit HC Oyj	Helsinki	Viihde ja vapaa-ajan konserni	4,52 %	1 576 736,24
Okmetic Oy	Vantaa	Piikiekkojen valmistus	1,17 %	501 190,81
Phoenix Kapitaldienst GmbH	Saksa	Sijoitustoiminta	-	656 183,51
Projector PNM AB	Tukholma	Uusmediapalvelut	5,26 %	351 947,41
Supratek Pharma Inc.	Montreal	Lääketeollisuus	1,18 %	439 240,68
WCL Wireless Commerce Ltd	Ii	Langattoman viettinnän ohjelmistot	11,11 %	336 375,85
WS Wireless Services Oy	Helsinki	Internet kauppa	16,92 %	673 592,66
X-net Oy	Oulu	Televerkkojen testaus tuotteet	12,05 %	3 417 565,21
Muut osakkeet ja osuudet (5 kpl)				305 460,22
				16 941 079,94

	Konserni I.3.1999-31.12.1999 EUR	Emoyhtiö I.3.1999-31.12.1999 EUR
40. Sijoituspalveluyrityksen harjoittama notariaattitoiminta		
Ei raportoitavaa		
41. Konserniin kuuluvaa sijoituspalveluyritystä koskevat tiedot		
Conventum Oyj Pohjoisesplanadi 25 B, PL 359, 00101 Helsinki		
Jäljennös konsernitilinpäätöksestä on saatavilla yllä olevasta osoitteesta tai Internet-osoitteesta www.conventum.fi		
Konserniyritysten osuus		
Korkotuotot		78 076,40
Korkokulut		246 027,36
Saamiset yleisöltä ja julkisyhteisöiltä		5 684 995,27
Velat yleisölle ja julkisyhteisöille		6 108 812,54
42. Konsernitilinpäätökseen yhdistellyt tytäryritykset		
Conventum Pankkiiriliike Oy	Helsinki	100 %
Conventum Corporate Finance Oy	Helsinki	100 %
Conventum Rahastoyhtiö Oy	Helsinki	100 %
Conventum Capital Oy	Helsinki	100 %
Conventum Asset Management Oy	Helsinki	100 %
43. Konsernitilinpäätökseen yhdistelemättömät tytäryritykset		
Ei raportoitavaa		
44. Konsernitilinpäätökseen yhdistellyt osakkuusyhtiöt		
Solid Information Technology Oy	Helsinki	28,09 %
Profec Engineering Oy	Nummela	24,17 %
Pohjanmaan Mikro Oy	Kempele	25,00 %
Omni Weight Control Ltd Oy	Lappeenranta	35,71 %
Pirene Oy	Hollola	30,65 %
MadOnion.com Oy	Espoo	20,32 %
Osakkuusyhtiöt on yhdistelty konsernitilinpäätökseen pääomaosuusmenetelmällä		
45.- 51. Ei raportoitavaa		
52. Laskennalliset verovelat		
Tilinpäätössiirtoihin perustuvat	26 822,95	
53. Osakkuusyrytyksistä johtuva konserniliikearvo ja konsernireservi		
	Konserni- liikearvo	
Solid Information Technology Oy	960 458,03	
Profec Engineering Oy	479 970,33	
Pohjanmaan Mikro Oy	1 207 717,05	
Omni Weight Control Ltd Oy	312 262,01	
Pirene Oy	108 586,43	
MadOnion.com Oy	1 712 669,03	

PYSYVÄT VASTAAVAT JA NOTEERAAMATTOMAT SIOITUKSET

Konserni

	Hankintameno tilikauden alussa	Lisäykset	Vähennykset/ siirrot	Kertyneet poistot ja arvon alentumiset tilikauden alussa	Vähennysten kertyneet poistot	Kauden poistot	Arvon- alentumiset (-) ja niiden palautukset (+)	Tasearvo tilikauden lopussa
Aineettomat hyödykkeet								
Konserniliikearvo	1 699 216,64	0,00	0,00	-13 809,30	0,00	-141 952,23		1 543 455,11
Muut pitkävaikutteiset menot	311 711,69	423 104,50	0,00	-150 611,54	0,00	-75 079,10		509 125,55
Aineettomat hyödykkeet yhteensä	2 010 928,33	423 104,50	0,00	-164 420,84	0,00	-217 031,33	0,00	2 052 580,66
Aineelliset hyödykkeet								
Koneet ja kalusto	1 232 839,91	838 908,57	-27 888,35	-665 939,26	-8 984,50	-279 289,35		1 089 647,02
Kiinteistöyhtiöiden osakkeet ja osuudet	3 389 972,06	0,00	0,00	0,00	0,00	0,00	-1 500 000,00	1 889 972,06
Aineelliset hyödykkeet yhteensä	4 622 811,97	838 908,57	-27 888,35	-665 939,26	-8 984,50	-279 289,35	-1 500 000,00	2 979 619,08
Sijoitukset								
Saamistodistukset, muilta	322 656,83	2 667 520,72	0,00					2 990 177,55
Osakkeet osakkuusyrityksissä	8 749 389,83	2 143 463,29	-3 987 007,15					6 905 845,97
Noteeraamattomat sijoitukset	12 373 344,12	5 941 872,65	-855 454,68					17 459 762,09
Sijoitukset yhteensä	21 445 390,78	10 752 856,66	-4 842 461,83	0,00	0,00	0,00	0,00	27 355 785,61
	28 079 131,08	12 014 869,73	-4 870 350,18	-830 360,10	-8 984,50	-496 320,68	-1 500 000,00	32 387 985,35

Emoyhtiö

	Hankintameno tilikauden alussa	Lisäykset	Vähennykset/ siirrot	Kertyneet poistot ja arvon alentumiset tilikauden alussa	Vähennysten kertyneet poistot	Kauden poistot	Arvon- alentumiset (-) ja niiden palautukset (+)	Tasearvo tilikauden lopussa
Aineettomat hyödykkeet								
Aineettomat oikeudet	0,00	90 967,29	0,00	0,00	0,00	-8 523,14		82 444,15
Muut pitkävaikutteiset menot	8 947,60	0,00	0,00	-5 861,01	0,00	-1 236,72		1 849,87
Aineettomat hyödykkeet yhteensä	8 947,60	90 967,29	0,00	-5 861,01	0,00	-9 759,86	0,00	84 294,02
Aineelliset hyödykkeet								
Kiinteistöt sekä kiinteistöyht.osakkeet	3 389 972,06						-1 500 000,00	1 889 972,06
Koneet ja kalusto	144 867,43	226 465,90	0,00	-84 369,28	0,00	-58 376,42		228 587,63
Muut aineelliset hyödykkeet	0,00	15 809,67	0,00	0,00	0,00	0,00		15 809,67
Aineelliset hyödykkeet yhteensä	3 534 839,49	242 275,57	0,00	-84 369,28	0,00	-58 376,42	-1 500 000,00	2 134 369,36
Sijoitukset								
Saamistodistukset, muilta	322 656,83	2 667 520,72	0,00					2 990 177,55
Osakkeet saman konsernin yrityksissä	8 948 586,15	1 734 694,38						10 683 280,53
Osakkeet osakkuusyrityksissä	8 749 389,83	2 143 463,29	-2 560 662,80					8 332 190,32
Noteeraamattomat sijoitukset	11 854 661,97	5 941 872,65	-855 454,68					16 941 079,94
Sijoitukset yhteensä	29 875 294,78	12 487 551,04	-3 416 117,48	0,00	0,00	0,00	0,00	38 946 728,34
	33 419 081,87	12 820 793,90	-3 416 117,48	-90 230,29	0,00	-68 136,28	-1 500 000,00	41 165 391,72

Hallituksen esitys jakokelpoisten varojen käsittelystä

Conventum Oyj:n jakokelpoiset varat ovat 27 721 049,19 euroa ja konsernin jakokelpoiset varat ovat 27 488 241,91 euroa. Yhtiön tilikauden voitto on 14 966 492,31 euroa. Hallitus esittää, että tilikauden voitosta jaetaan osinkoa 0,40 euroa per osake eli yhteensä 9 520 344,80 euroa ja että loppuosa tilikauden voitosta, 5 446 147,51 euroa, jätetään jakokelpoisiin varoihin.

Helsingissä 16. päivänä helmikuuta 2000.

Hallitus

Peter Fagnäs
puheenjohtaja

Timo Jouhki
varapuheenjohtaja

Raimo Hertto

Pertti Laine

Kari Rannila

Tilintarkastuskertomus

Conventum Oyj:n osakkeenomistajille

Olemme tarkastaneet Conventum Oyj:n kirjanpidon, tilinpäätöksen ja hallinnon tilikaudelta 1.3.-31.12.1999. Hallituksen ja toimitusjohtajan laatima tilinpäätös sisältää toimintakertomuksen sekä konsernin ja emoyhtiön tuloslaskelman, taseen ja liitetiedot.

Suorittamamme tarkastuksen perusteella annamme lausunnon tilinpäätöksestä ja hallinnosta. Tilintarkastus on suoritettu hyvän tilintarkastustavan mukaisesti. Kirjanpitoa sekä tilinpäätöksen laatimisperiaatteita, sisältöä ja esittämistapaa on tällöin tarkastettu riittävässä laajuudessa sen toteamiseksi, ettei tilinpäätös sisällä olennaisia virheitä tai puutteita. Hallinnon tarkastuksessa on selvitetty hallituksen jäsenten sekä toimitusjohtajan toiminnan lainmukaisuutta osakeyhtiölain säännösten perusteella.

Lausuntonamme esitämme, että tilinpäätös on laadittu kirjanpitolaisten sekä tilinpäätöksen laatimista koskevien muiden säännösten ja määräysten mukaisesti. Tilinpäätös antaa kirjanpitolaissa tarkoitetulla tavalla oikeat ja riittävät tiedot konsernin sekä emoyhtiön toiminnan tuloksesta ja taloudellisesta asemasta. Tilinpäätös konsernitilinpäätöksineen voidaan vahvistaa sekä vastuuvapaus myöntää emoyhtiön hallituksen jäsenille sekä toimitusjohtajalle tarkastamaltamme tilikaudelta. Hallituksen esitys jakokelpoisten varojen käsittelystä on osakeyhtiölain mukainen.

Helsingissä 16. päivänä helmikuuta 2000.

SVH Pricewaterhouse Coopers Oy

KHT-yhteisö

Pekka Nikula
KHT

Johan Kronberg
KHT

KONSERNIN TALOUDELLISTA KEHITYSTÄ KUVAAVAT JA OSAKEKOHTAISET PRO FORMA -TUNNUSLUVUT

Taloudellista kehitystä kuvaavat tunnusluvut

	1999	1998	1997	1996
Sijoituspalvelutoiminnan tuotot (MEUR)	41	29	16	8
Liikevoitto (MEUR)	26	22	11	4
% sijoituspalvelutoiminnan tuotoista	63,3 %	75,9 %	68,8 %	50,0 %
Voitto ennen tilinpäätössiirtoja ja veroja (MEUR)	26	21	11	4
% sijoituspalvelutoiminnan tuotoista	63,3 %	72,4 %	68,8 %	50,0 %
Oman pääoman tuotto (ROE) %	31,6 %	35,6 %	24,6 %	22,8 %
Koko pääoman tuotto (ROA) %	20,7 %	27,7 %	19,3 %	11,6 %
Oikaistu koko pääoman tuotto (ROA) %*	23,8 %	28,9 %	20,5 %	14,2 %
Omavaraisuusaste %	58,4 %	76,7 %	79,4 %	76,4 %
Oikastu omavaraisuusaste %*	74,1 %	82,8 %	87,4 %	93,5 %
Tuotto-kulu -suhde	3,0	3,6	2,5	2,0
Osakekohtaiset tiedot ja tunnusluvut				
Tulos/osake (EUR)	0,74	0,68	0,31	0,13
Oma pääoma/osake (EUR)	2,54	2,14	1,67	0,86
	maksupäivä	maksupäivä		
	27.3.2000	23.4.1999		
Osinko/osake (EUR) (hallituksen esitys/2000)	0,40	0,34		
Osinko/tulos %	54,1 %			
Efektiiivinen osinkotuotto %	2,9 %			
Hinta/voitto -suhde	18,8			
Osakkeen osakeantioikaistu kurssikehitys (EUR)				
- keskikurssi	8,80			
- alin kurssi	7,00			
- ylin kurssi	14,00			
Osakekannan markkina-arvo, (MEUR)	331			
Osakkeiden vaihto, tkpl	3063			
Osakekannasta %	12,9 %			
Osakkeiden osakeantioikaistu lkm				
- keskimäärin, tkpl	23 801			
- tilikauden lopussa, tkpl	23 801			

Conventum Oyj osake otettiin pörssilistalle 1.3.1999, joten tätä ajankohtaa ennen olevia osakekohtaisia tunnuslukuja ei ole esitetty.

* Tunnuslukuja on oikaistu asiakkaiden arvopaperivälitystoiminnan kaupanselvitystä varten suorittamalla ennakkomaksuilla.

Tunnuslukujen laskentakaavat

Taloudellista kehitystä kuvaavat tunnusluvut

SIJOITUSPALVELUTOIMINNAN TUOTOT

Sijoituspalvelutoiminnan tuottoina ilmoitetaan palkkiotuotot, arvopaperikaupan ja valuuttatoiminnan nettotuotot, tuotot oman pääoman ehtoista sijoituksista, korkotuotot sekä liiketoiminnan muut tuotot.

LIIKEVOITTO

Liikevoitto saadaan suoraan tuloslaskelmasta.

LIIKEVOITON OSUUS PROSENTTEINA

SIJOITUSPALVELUTOIMINNAN TUOTOISTA

$$\frac{\text{Liikevoitto}}{\text{Sijoituspalvelutoiminnan tuotot}} \times 100$$

VOITTO ENNEN TILINPÄÄTÖSSIIRTOJA JA VEROJA

Voitto ennen tilinpäätössiirtoja ja veroja saadaan suoraan tuloslaskelmasta

VOITTO ENNEN TILINPÄÄTÖSSIIRTOJA JA VEROJA -OSUUS PROSENTTEINA SIJOITUSPALVELUTOIMINNAN TUOTOISTA

$$\frac{\text{Voitto tai tappio ennen tilinpäätössiirtoja ja veroja}}{\text{Sijoituspalvelutoiminnan tuotot}} \times 100$$

OMAN PÄÄOMAN TUOTTO PROSENTTEINA (ROE)

$$\frac{\text{Liikevoitto - verot}}{\text{Oma pääoma + vapaaehtoiset varaukset ja poistoero lykättyllä verovelalla vähennettynä (vuoden alun ja lopun keskiarvo)}} \times 100$$

KOKO PÄÄOMAN TUOTTO PROSENTTEINA (ROA)

$$\frac{\text{Liikevoitto - verot}}{\text{Taseen loppusumma keskimäärin (vuoden alun ja lopun keskiarvo)}} \times 100$$

OMAVARAISUUSASTE PROSENTTEINA

$$\frac{\text{Oma pääoma + vapaaehtoiset varaukset ja poistoero lykättyllä verovelalla vähennettynä}}{\text{Taseen loppusumma}} \times 100$$

TUOTTO-KULU -SUHDE

$$\frac{\text{Sijoituspalvelutoiminnan tuotot}}{\text{Palkkiokulut + korkokulut + hallintokulut + poistot + liiketoiminnan muut kulut}}$$

Osakekohtaiset tunnusluvut

TULOS/OSAKE

$$\frac{\text{Liikevoitto - verot}}{\text{Osakkeiden osakeantioikaistu lukumäärä keskimäärin vuoden aikana}}$$

OMA PÄÄOMA/OSAKE

$$\frac{\text{Oma pääoma sekä vapaaehtoiset varaukset ja poistoero lykättyllä verovelalla ja vähemmistöosuudella vähennettynä tilikauden lopussa}}{\text{Osakkeiden osakeantioikaistu lukumäärä tilinpäätöspäivänä}}$$

OSINKO/OSAKE

$$\frac{\text{Tilikaudelta jaettu osinko}}{\text{Osakkeiden osakeantioikaistu lukumäärä tilinpäätöspäivänä}}$$

OSINKO TULOKSESTA PROSENTTEINA

$$\frac{\text{Osakekohtainen osinko}}{\text{Osakekohtainen tulos}} \times 100$$

EFEKTIIVINEN OSINKOTUOTTO PROSENTTEINA

$$\frac{\text{Osinko/osake}}{\text{Osakeantioikaistu tilikauden viimeinen kaupantekokurssi}} \times 100$$

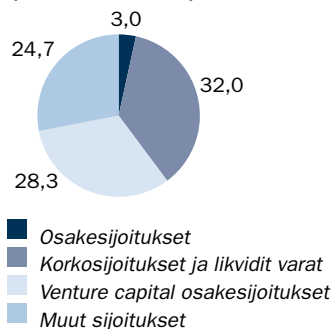
HINTA/VOITTO -SUHDE

$$\frac{\text{Osakeantioikaistu tilikauden viimeinen kaupantekokurssi}}{\text{Tulos/osake}}$$

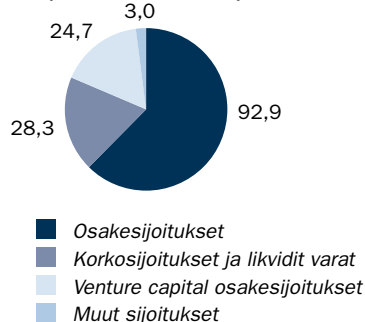
Sijoitustoiminta ja kohdeyritykset

Conventumin sijoitusvarallisuuden allokaatio 31.12.1999 on esitetty ohessa sekä markkinahintaan että kirjanpitoarvoon. Noteeraamattomat osakkeet (venture capital) ja muut sijoitukset on arvostettu molemmissa kuvioissa hankintahintoihin. Merkittävän osan markkinahintaan arvostetuista osakesijoituksista, johon ryhmään kuuluvat pörssinoteeratut osakkeet, osake- ja yhdistelmärahastot, muodostaa JOT Automation Group Oyj:n osakkeet. Muuhun sijoitusomaisuuteen kuuluvat yhtiöt tai arvopaperit, jotka eivät ole luonteeltaan teknologiasijoituksia ja näistä pääosan muodostavat kiinteistöosakesijoitukset.

Sijoitusomaisuus arvostettuna kirjanpitoarvoon (Yht. TEUR 87 934)



Sijoitusomaisuus arvostettuna markkina-arvoon (Yht. TEUR 148 880)



Venture capital -sijoitukset

Ohessa esitetään perustietoja Conventumin 22:sta venture capital -sijoituksesta. Yhtiöt on järjestetty aakkosjärjestykseen ja lisää tietoja useimmista yhtiöstä saa yhtiöiden kotisivuilta. Tämän vuosikertomuksen sivulla I9 kerrotaan Conventumin sijoitustoiminnan tavoitteista, sijoituspäätösprosessista ja -seurannasta sekä yhteistyöstä sijoituskohteiden kanssa liiketoiminnan kehittämisessä.

Conventumin venture capital -sijoitustoiminnan merkitys tulee kasvamaan entisestään lähivuosina ja Conventum etsii jatkuvasti uusia kasvuyrityksiä salkkuunsa.

Aplicom Oy

Aplicom on johtava ammattiajoneuvojen tietokoneiden valmistaja Euroopassa. Yhtiön tuotteet hyödyntävät yleisesti käytössä olevia teknologioita, kuten esimerkiksi GSM ja Windows CE. Ajoneuvotietokoneiden markkinan uskotaan kasvavan voimakkaasti lähivuosina.



Osakesijoitus	3,0 MEUR
Omistusosuus (laimentamaton)	12,20 %
Liikevaihto (arvio 1999)	6,9 MEUR
www.aplicom.fi	

BioTie Therapies Oy Ltd

BioTie Therapies kehittää ja kaupallistaa bioteknisiä lääkkeitä hyödyntämällä vahvaa tieteellistä ja teknologista osaamistaan molekyylibiologiassa ja geeniteknologiassa. Yhtiön kolme tuotetta ovat Phase I -vaiheessa.



Osakesijoitus	1,2 MEUR
Omistusosuus (laimentamaton)	2,94 %
Liikevaihto (arvio 1999)	0 MEUR
www.biotie.fi	

Capslock Oy

Capslock tekee ohjelmistoja yrityksille, jotka tuottavat palveluja eri uusmediapäätelaitteisiin. Yhtiön ensimmäinen tuote on E-Commerce-ohjelmisto, jolla kauppa voi vaivattomasti palvella Web- ja Wap-laitteiden käyttäjiä ja tulevaisuudessa esim. Digi-TV:n ja langattomien PDA-laitteiden käyttäjiä. Yhtiö tulee nopeasti laajentamaan tuotevalikoimaansa.



Tavoitteena on saavuttaa kansainvälinen markkinajohtajuus valituissa tuotesegmenteissä.

Osakesijoitus	0,7 MEUR
Omistusosuus (laimentamaton)	13,36 %
Liikevaihto (arvio 1999)	0,1 MEUR
www.capslock.fi	

Cygate AB

Cygate suunnittelee ja toteuttaa asiakkailleen integroituja tietoliikenneverkkoratkaisuja näiden internet-, intranet- ja extranet-tarpeisiin mukaan lukien tietoturvaratkaisut. Yhtiön palvelutoiminta käsittää verkkoprojektien tai sen osien suunnittelu-, analyysi-, integrointi- ja johtopalvelut. Cygaten läheisiä yhteistyökumppaneita ovat mm. Cisco, Lucent, Check-Point ja RSA Security. Cygate toimii Ruotsissa, Suomessa, Tanskassa, Virossa ja Puolassa.



Osakesijoitus	2,6 MEUR
Omistusosuus (laimentamaton)	9,40 %
Liikevaihto (arvio 1999)	70,0 MEUR
www.cygate.fi	

Fibrogen Europe Oy

Fibrogen Europe on bioteknologiayritys, joka kehittää ja valmistaa geeniteknisesti kollageenia ja fibroosilääkettä.

FIBROGEN EUROPE	Osakesijoitus	0,8 MEUR
	Omistusosuus (laimentamaton)	1,76 %
	Liikevaihto (arvio 1999)	0 MEUR
	www.fibrogen.com	

Ideachip Oy

Ideachip on innovatiivinen ympäristöteknologiaa toimittava suomalainen yhtiö. Liiketoiminta jakautuu kahteen alueeseen: pintamaan ja jätteen käsittelyyn liittyvät lisälaitteet sekä jätteenkäsittelyjärjestelmät. Ideachip on patentoinut tuotteensa ja sillä on niille kansainvälinen jakeluverkosto. (Conventum Oyj omistaa yhtiötä Pirene Oy:n kautta.)

Osakesijoitus	0,7 MEUR
Omistusosuus (laimentamaton)	10,25 %
Liikevaihto (arvio 1999)	4,8 MEUR
www.ideachip.fi	

Jokerit HC Oyj

Jokerit HC on viihde- ja vapaa-ajan konserni, joka omistaa jääkiekko- ja jalkapallojoukkueita sekä kehittää ja hallinnoi sisä- ja ulkopeliareenoita Euroopassa.



Osakesijoitus	1,6 MEUR
Omistusosuus (laimentamaton)	4,52 %
Liikevaihto (toteutunut 1999)	15,0 MEUR
www.jokerit.com	

JOT Automation Group Oyj

JOT Automation on erikoistunut elektroniikan tuotannon automaatiojärjestelmiin. Yhtiö on johtava matkapuhelinten automaatiolinjojen toimittaja ja yhtiön tavoitteena on nostaa globaalia markkinaosuuttaan. Lisäksi yhtiö tavoittelee kasvua myös muiden elektroniikka-alan asiakkaiden keskuudessa. Yhtiö on noteerattu Helsingin Pörssissä.



Osakesijoitus (markkina-arvo 31.12.99)	49,4 MEUR
Omistusosuus (laimentamaton)	2,80 %
Liikevaihto (arvio 1999)	yli 100,0 MEUR
www.jotautomation.com	

MadOnion.com Oy

MadOnion.com Oy (ent. nimi Futuremark Corporation Oy) on suomalais-kanadalainen ohjelmistoalan yritys. Se on erikoistunut laitevalmistajia ja loppukäyttäjiä hyödyttävien kansainvälisten testausstandardien kehittämiseen. Yhtiön ensimmäinen testausohjelmistotuote oli 3DMark 99, josta on tullut maailmanlaajuisesti alan ammattilaisten testityöväline. Ohjelmatuotetta on jaettu yli 8 miljoonaa kopiota ja yli 200 PC-lehteä ja internetpalvelinta käyttää sitä. Yhtiö julkisti marraskuussa 1999 Comdexin yhteydessä kaksi uutta ohjelmistotuotetta: 3DMark 2000:n, joka on kehittyneempi versio 3DMark 99:sta, josta on tullut de-facto testausstandardi PC:n 3D-suorituskyvyn mittaamisessa, sekä Videomark 2000:n, joka on ensimmäinen varsinainen PC:n testausohjelma DVD:n ja reaaliaikaisen videokuvan suorituskyvyn mittaamisessa. Ohjelmisto on kehitetty yhteistyössä NASA:n kanssa.



MadOnion.com

Osakesijoitus	2,1 MEUR
Omistusosuus (laimentamaton)	20,32 %
Liikevaihto (arvio 1999)	0,3 MEUR
www.madonion.com	

Okmetic Oy

Okmetic valmistaa ja markkinoi Cz-menetelmällä valmistettuja piikiekkoka puolijohdeteollisuudelle. Yhtiöllä on tehtaat Suomessa ja Yhdysvalloissa. Piikiekkojen kysynnän uskotaan olevan hyvä lähivuosina.



Osakesijoitus	0,5 MEUR
Omistusosuus (laimentamaton)	1,17 %
Liikevaihto (arvio 1999)	44,7 MEUR
www.okmetic.fi	

Oy Omni Weight Control Ltd

Omni Weight Control kehittää ja markkinoi painon- ja kuormituksenmittausjärjestelmiä. Järjestelmät mittaavat liikkeessä tapahtuvia kuormituksia ja tuotesovellukset käsittävät erilaiset kuljettimet, rummut, yliajettavat maantie- ja rautatievaakalaitteistot sekä uusimpana sovelluksena metallin väsymistä mittaavat anturit, joissa sovelletaan topnotch-teknologiaa ja neurolaskentaa.

Osakesijoitus	0,5 MEUR
Omistusosuus (laimentamaton)	35,71 %
Liikevaihto (arvio 1999)	0,5 MEUR

PhotoCure ASA

PhotoCure ASA on farmaseuttinen yhtiö, jonka liikeideana on kehittää, tuottaa ja markkinoida terveydenhuollon terapeuttisia ja diagnostisia tuotteita, jotka perustuvat PDT-teknologiaan (photodynamic therapy).

Osakesijoitus	0,1 MEUR
Omistusosuus (laimentamaton)	0,22 %
Liikevaihto (arvio 1999)	0 MEUR
www.photocure.no	

Pohjanmaan Mikro Oy

Pohjanmaan Mikro on johtava suomalainen mikrotietokoneiden, kannettavien tietokoneiden ja servereiden toimittaja. Yhtiö valmistaa suurimman osan tuotteistaan tilausten perusteella, mikä minimoi varastoimiseen liittyvät kustannukset. Asiakkaina on sekä kotitalouksia että isoja yrityksiä ja organisaatioita.



Osakesijoitus	1,7 MEUR
Omistusosuus (laimentamaton)	25,00 %
Liikevaihto (arvio 1999)	35,0 MEUR
www.pomi.fi	

Profec Holding Oy/Profec Engineering Oy

Profec valmistaa induktiivisia komponentteja elektroniikkateollisuudelle maailmanlaajuisesti. Yhtiö on erikoistunut mittatilaustyönä tehtävien käämien ja muuntajien valmistukseen, joita käytetään telekommunikaatio-, auto-, lääke- ja puolustusvälineiteollisuudessa sekä kulutuselektronikassa. Profec on aktiivisesti kasvattanut kansainvälisiä markkinaosuuksiaan yritysostoilla. Sisäisen kasvun sekä yritysostojen ansiosta yhtiön kasvunäkymät ovat hyvät.



Osakesijoitus	1,7 MEUR
Omistusosuus (laimentamaton)	24,17 %
Liikevaihto (arvio 1999)	15,0 MEUR
www.profec.com	

Projector PNM AB

Projector on elektroniseen viestintään keskittynyt yhtiö, joka tarjoaa asiakkailleen liiketoiminnan ja kilpailukyvyyn kehittämiseen liittyviä ratkaisuja. Yhtiön asiakasprojektit vaihtelevat laajoista liiketoiminnan mallintamisista kotisivujen informaatiopalveluihin käsittäen intranetin ja täydelliset eCommerce-ratkaisut. Yhtiö on tehnyt aiesopimuksen, jossa se tullaan liittämään osaksi Internet-yhtiö Kabel New Media AG:ta. Kabel New Media on pörssinoteerattu Neuer Marktissa Saksassa.

Osakesijoitus	0,4 MEUR
Omistusosuus (laimentamaton)	5,26 %
Liikevaihto (arvio 1999)	2,7 MEUR
www.projector.se	

RTS NetWorks Group PLC

RTS NetWorks suunnittelee ja tuottaa asiakkailleen lisäarvoa tuottavia korkealaatuisia internet-, extranet-, intranet- ja langattoman teknologian ratkaisuja. Yhtiön tavoitteena on tulla alansa johtavaksi eurooppalaiseksi toimittajaksi vuoden 2001 loppuun mennessä. Yhtiön osakkeet noteerataan Lontoon pörssin Alternative Investment Market -listalla (AIM).



Osakesijoitus (markkina-arvo)	10,1 MEUR
Omistusosuus (laimentamaton)	2,0 % (31.12.99)
Liikevaihto (arvio 1999)	5,0 MEUR
www.rtsnetworks.fi	

Solid Information Technology Oy

Solid kehittää ja markkinoi tiedonhallintaan liittyviä ohjelmistotuotteita. Yhtiön ohjelmistojen käyttöalueita ovat mm. paikallinen tiedonhallinta, telekommunikaatio- ja dataverkkojen sekä internet- palveluiden käyttämien järjestelmätietojen synkronointi. Koska verkoista on tulossa yhä monimutkaisempia ja tietoliikennevolyyymien odotetaan kasvavan räjähdysmäisesti, verkkojen sujuva toiminta edellyttää niiden järjestelmätietojen tehokasta hallintaa ja synkronointia. Tämän takia Solidin tuotteiden kysynnän odotetaan kasvavan erittäin nopeasti. Solid on nyt johtava toimittaja



alallaan ja yhtiöllä on toimipisteet USA:ssa, Suomessa ja Keski-Euroopassa. Yhtiön asiakaskunta on laaja, mm. Nokia, Nortel, Alcatel ja Hewlett-Packard käyttävät Solidin tuotteita.

Osakesijoitus	1,6 MEUR
Omistusosuus (laimentamaton)	28,09 %
Liikevaihto (arvio 1999)	5,5 MEUR
www.solidtech.com	

Supratek Pharma Inc.

Supratek kehittää uusia ja parantaa olemassa olevia lääkeaineita ja lääkkeitä, joita käytetään mm. syöpäsairauksien, immuunikadon (Aids) sekä sydän- ja verisuonitautien hoidossa.



Osakesijoitus	0,4 MEUR
Omistusosuus (laimentamaton)	1,18 %
Liikevaihto (arvio 1999)	0 MEUR
www.supratek.com	

Tehdasmallit Scandinavia Oy

Tehdasmallit on keskittynyt internet-ratkaisujen toimittajaksi, joiden tavoitteena on parantaa tuotannon tehokkuutta, nopeuttaa tuotannon käynnistämistä, parantaa T & K toiminnan laatua sekä lyhentää tuotteiden ja palveluiden markkinoille tuloa. Yhtiö on Skandinavian johtava tuotannon 3D-simulointiohjelmistojen toimittaja ja yhtiön asiakkaita ovat mm. ABB, DaimlerChrysler,



Nokia, SAAB, Volvo ja Metso. Yhtiön Syslink-ohjelmistotuotteen kansainvälisen myynnin uskotaan mahdollistavan Tehdasmallien nopean kasvun muutaman seuraavan vuoden aikana.

Osakesijoitus	0,4 MEUR
Omistusosuus (laimentamaton)	22,10 %
Liikevaihto (arvio 1999)	2,4 MEUR
www.tdm.fi	

WCL Wireless Commerce Ltd. Oy

WCL Wireless Commerce on erikoistunut langattoman viestinnän ohjelmistoratkaisuihin. Yhtiö tarjoaa uusia ohjelmistoratkaisuja kaupallisille palveluntarjoajille, kuten puhelinoperaattoreille, porttaaleille, internet-palvelujen tarjoajille ja kaupanalan yrityksille. Yhtiön ensimmäinen tuote



on langaton interaktiivinen huutokaupparatkaisu, joka perustuu SMS- ja internet-teknologioihin. WCL:n teknologiapartnereita ovat mm. Microsoft, Ericsson ja Radiolinja.

Osakesijoitus	0,3 MEUR
Omistusosuus (laimentamaton)	11,11%
Liikevaihto (arvio 1999)	0,1 MEUR
www.wcl.fi	

WS Wireless Services Oy

WS Wireless Services ylläpitää internetissä toimivaa kauppapaikkaa, joka on erikoistunut mm. huutokauppoihin ja matkailupalveluihin. Yhtiöllä on läheistä yhteistoimintaa Alma Median ja MTV3:n kanssa.

Osakesijoitus	0,7 MEUR
Omistusosuus (laimentamaton)	16,92 %
Liikevaihto (arvio 1999)	0,1 MEUR

X-Net Oy

X-Net on ohjelmistoyritys, joka toimittaa kannettavia, PC:llä toimivia telekommunikaatioalan testaus- ja seurantatuotteita. X-Netillä on yli 150 asiakasta noin 40 maassa, joita ovat mm. Nokia, Lucent, Ericsson ja useat kansainväliset verkko-operaattorit. Vuoden 1999 aikana yhtiön kansain-



väläinen markkinaosuus nousi erityisesti GPRS-segmentissä, mikä on tällä hetkellä nopeimmin kasvava alue GSM-verkko. Tämän mahdollistamana X-Net tavoittelee nopeampaa kasvua kuin mitä GSM-testauslaitteiden markkinakasvu tulee olemaan.

Osakesijoitus	3,4 MEUR
Omistusosuus (laimentamaton)	12,05 %
Liikevaihto (arvio 1999)	7,2 MEUR
www.xnet.fi	

Tietoa osakkeenomistajalle

Taloudellinen informaatio vuonna 2000

Conventum Oyj julkaisee osavuositarkastukset vuonna 2000 seuraavasti:

ajalta I.I.-31.3.2000 torstaina 4.5.2000

ajalta I.I.-30.6.2000 torstaina 10.8.2000

ajalta I.I.-30.9.2000 torstaina 9.11.2000.

Sijoittajasuhteet:

Sijoittajasuhteita hoitaa talousjohtaja Lauri Lundström, puhelin 09-5499 3249, fax 09-5499 3238 tai e-mail lauri.lundstrom@conventum.fi.

Vuosikertomuksia voi tilata (PL 359, 00101 Helsinki, puhelin (09) 5499 3235, fax (09) 5499 3238) pirre.kangaste@conventum.fi.

Taloudelliset tiedotteet julkaistaan suomeksi ja englanniksi.



Union Design

Union Design on vuonna 1997 perustettu I6 kulta-, hopea- ja jalokivisepän ateljeetyöpaja. Se sijaitsee arvostetulla alueella meren läheisyydessä Helsingin sydämessä. Avarassa ja nykyaikaisessa ateljeetyöpajassa on oma galleria/myymälätila, josta on esteetön näkyvyys työpajan puolelle. Galleriatilassa asiakas voi rauhassa tutustua eri suunnittelijoiden töihin. Jos sopivaa tuotetta ei löydy valmiina, voidaan koru tilata suoraan siltä ammattilaiselta, jonka muotokieli ja kädenjälki miellyttävät eniten. Kultasepiltä saa suunnitteluapua omien ideoiden toteuttamiseen tai suunnittelun voi teettää kokonaan Union Designissa. Asiakkaalla on myös mahdollisuus kultasepän opastuksella päästä seuraamaan korujen tekemistä työpajan puolelle. Union Designin tuotteita voi Suomessa ostaa ainoastaan sen omasta galleriamyymälästä.

Union Designin kultasepät ovat tarkoin valittuja ja jokaisella on oma erikoisalueensa tavallisen kultasepänosaimisen lisäksi. Sepät toimivat itsenäisinä yrittäjinä, mikä antaa heille mahdollisuuden vapaaseen suunnittelutyöhön. Union Designia voisi verrata sateenvarjoon, jonka alla eri pienyritykset toimivat. Kaikki tuotteet ja palvelut myydään Union Designin kautta niiden tekijöiden nimellä. Sateenvarjon kannattelijoina toimivat Union Designin perustajat hopeaseppä Eero Taskinen ja DI Hannu Taskinen.

Suunnittelussa ja valmistuksessa Union Designin pääpaino on käsityöpainotteisessa piensarja- ja uniikkituotannossa. Yhtiön tavoite on tehdä suomalaista suunnittelua, muotoilua ja käsityötä tunnetuksi niin kotimaassa kuin ulkomaillakin. Union Design järjestää omia näyttelyitä vähintään kaksi kertaa vuodessa. Vakiintuneita näyttelyitä ovat kesän alussa pidettävä kesä- ja häänäyttely sekä joulunäyttely.

Union Design

Eteläranta 14 (sisäpiha), 00130 Helsinki Puh. (09) 622 00 333, Fax (09) 622 00 303

Kansi: Pia Westerberg/*kalvosinnapit*

Valokuvaus:

Koru- ja työkalukuvat: Teemu Töyrylä



PL 359
00101 Helsinki
Puhelin (09) 549 930
Fax (09) 5499 3238
etunimi.sukunimi@conventum.fi
www.conventum.fi