



eimo

Vuosikertomus 1999



Partner in technology



1999 - hallitun kasvun vuosi

- liikevaihto 78,0 M EUR, kasvua 31%
- liikevoitto 19,2 M EUR, kasvua 27%
- muottitehtaan kapasiteetti kaksinkertaistettiin
- ruiskupuristuskapasiteettia kasvatettiin Hollolassa ja Lahdessa, Helmondin tehdas Hollannissa käynnistyy keväällä 2000
- uusia asiakkaita, uusia tuotteita
- uusia pintakäsittelysovelluksia markkinoille
- laatu järjestelmä QS 9000 -tasolle

Strateginen tavoite

Eimo on matkaviestintäteollisuuden strateginen toimittaja. Yhtiö keskittyy tarkkuusmuoviosien automatisoituun massatuotantoon ja soveltaa osien jatkojalostuksessa tarvittavia erikoisteknologioita. Eimon tavoitteena on kasvaa maailmanlaajuisesti merkittäväksi tarkkuusmuoviosien valmistajaksi.



Sisältö

<i>Vuosi 1999 lyhyesti</i>	2
<i>Hallituksen puheenjohtajan katsaus</i>	3
<i>Osakkeet ja osakkeenomistajat</i>	4-6
<i>Toimitusjohtajan katsaus</i>	7
<i>Markkinat</i>	9
<i>Kapasiteetti ja teknologiat</i>	11
<i>Henkilöstö</i>	12
<i>Tutkimus ja kehitys</i>	13
<i>Laatu, ympäristö</i>	14
<i>Hallinto ja johto</i>	15-16
Tilinpäätös 1.1. - 31.12.1999	
<i>Hallituksen toimintakertomus</i>	17-18
<i>Rahoituslaskelma (Eimo-konserni)</i>	19
<i>Tuloslaskelma (Eimo-konserni)</i>	20
<i>Tase (Eimo-konserni)</i>	21
<i>Konsernin tunnusluvut</i>	22
<i>Tunnuslukujen laskentaperusteet</i>	23
<i>Rahoituslaskelma (Eimo Oyj)</i>	24
<i>Tuloslaskelma (Eimo Oyj)</i>	25
<i>Tase (Eimo Oyj)</i>	26
<i>Tilinpäätöksen liitetiedot</i>	27-31
<i>Tilintarkastuskertomus</i>	32

Yhtiökokous

Eimo Oyj:n varsinainen yhtiökokous pidetään 4. päivänä huhtikuuta 2000 klo 14.00 Lahdessa.

Vuosikertomus ja osavuositarkastukset

Vuosikertomus ja osavuositarkastukset julkaistaan suomeksi ja englanniksi. Julkaisut ovat luettavissa yhtiön web-sivuilla www.eimo.com. Tilaukset osoitteella Eimo Oyj, Viestintä, PL 104, 15101 Lahti, puh. (03) 85050, fax (03) 850 5410, e-mail: ir@eimo.com.

Osavuositarkastukset vuonna 2000 julkaistaan 4.5. (tammi-maaliskuu), 8.8. (tammi-kesäkuu) ja 2.11. (tammi-syyskuu).

Vertailutiedot

Vuosikertomuksessa käytetyt vertailutiedot vuodelta 1998 tai sitä aiemmilta vuosilta perustuvat osin yhtiön ja konsernin edeltäjäyhtiöiden ja -konsernien tilinpäätöksiin. Käytetyt menettelyt on kuvattu yhtiön listalleottoesitteessä 1.3.1999, ja ne ovat yhtiön tilintarkastajien hyväksymiä.



Vuosi 1999 lyhyesti

Eimon liikevaihto vuonna 1999 oli 78,0 M EUR. Se kasvoi edelliseen vuoteen verrattuna 31 %. Kasvusta huolimatta yhtiön kannattavuus kyettiin pitämään hyvällä tasolla. Liikevoitto oli 19,2 M EUR eli 24,6% liikevaihdosta.

Vuosi 1999 merkitsi vahvaa kasvua paitsi liikevaihdossa, myös kapasiteetissa. Yhtiön muottitehtaan kapasiteetti kaksinkertaistettiin ja ruiskupuristustehtailla otettiin käyttöön uutta tilaa n. 12.000 m². Vuoden 1999 lopussa Eimolla oli käytössään 30.000 m² toimitiloja. Yhtiön ensimmäinen ulkomainen yksikkö, Helmondin tehdas Hollannissa, käynnistyy vuoden 2000 alussa. Investoinnit vuonna 1999 kohosivat 15,3 miljoonaan euroon.

Päättäneen vuoden aikana markkinoille tuli useita uusia tuotteita, joiden pintakäsittelysovellukset edustavat Eimoon viime vuosien aikana hankittuja uusia teknologioita. Sekä maalattujen että IMD/IML-tekniikalla valmistettujen puhelimen kuorien osuus Eimon tuotannossa nousi merkittävästi.

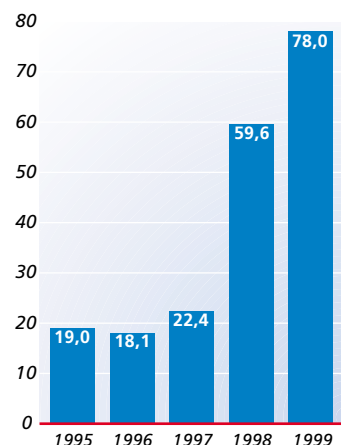
Eimo solmi vuonna 1999 yhteistyösopimukset kolmen uuden matkaviestintäteollisuutta edustavan asiakkaan kanssa. Uudet asiakkaat vahvistavat yhtiön asemaa alan merkittävänä toimittajana.

Avainluvut

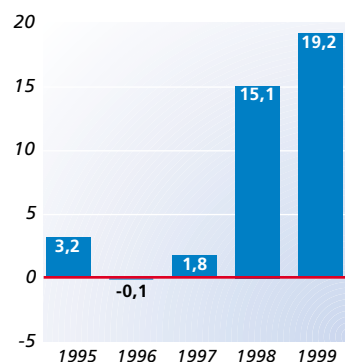
	1999	1998
Liikevaihto, M EUR	78,0	59,6
Liikevoitto, M EUR	19,2	15,1
Nettotulos, M EUR	13,1	10,4
Bruttoinvestoinnit, M EUR	15,3	16,5

	1999	1998
Omavaraisuusaste %	79,9	48,9
Nettovelkaantumisaste %	-29,2	34,0
Tulos/osake, EUR, antioikaistu	1,16	1,10
Sijoitetun pääoman tuotto (ROI), %	41,3	53,8
Oman pääoman tuotto (ROE), %	33,4	66,0
Henkilöstö keskimäärin	681	457

Liikevaihto 1995-1999 M EUR



Liikevoitto 1995-1999 M EUR



Hallituksen puheenjohtajan katsaus



Eimo vakiinnutti asemansa markkinoilla

Päätyneenä vuonna Eimo muuttui suppean ammattiipiirin tuntemasta yrityksestä laajalti tunnetuksi ja seuratuksi pörssinoteeratuksi yhtiöksi. Johdon vastuun kannalta vastuu omistajille tuli keskeiseksi elementiksi asiakasvastuun ja henkilöstövastuun rinnalle. Listautuminen terävöitti selkeästi toimintaamme, ja henkilöstö on kokenut aidosti Eimon tarjoamat uudet haasteet ja mahdollisuudet.

Eimo toimii lupaavalla toimialalla. Tiedämme, että sidosryhmiemme odotukset ovat suuret. Ala kasvaa voimakkaasti ja tarjoaa osaajalle suuria mahdollisuuksia. Painotamme toiminnassamme kahta asiaa: Ensiksi pyrimme huolehtimaan siitä, että pysymme joka päivä tuottamaan asiakkaillemme sellaista etua, että meillä säilyy paikka asiakkaidemme avaintoimittajana. Samalla meidän tulee huolehtia jatkuvasta tuloskunnostamme. Toiseksi pyrimme rohkeasti kehittämään valmiuksiamme kasvaa kannattavasti sekä kykyämme soveltaa uusia tekniikoita ja menetelmiä. Tuotteiden markkinoille tuloajat lyhenevät edelleen, ja Eimon rooli laajenee osavalmistajasta yhä suurempien kokonaisuuksien toimittajaksi.

Lahden ja Hollolan tehtaitten laajennukset, yhteensä n. 15.000 m², luovat perustan hyvin nopealle kapasiteetin nostolle. Vuoden 2000 alussa Eimo otti käyttöönsä uuden tuotantoyksikön Hollannissa, mikä parantaa palvelua keskieuropalaisille asiakkaille. Suoritetut henkilöstörekrytoinnit ja päätökset jatkosta takaavat osaavan henkilöstön riittämisen. Syksyllä käynnistetyn optio-ohjelman uskomme tukevan henkilöiden sitoutumista. Eimo haluaa jatkossakin pysyä haasteita tarjoavana työyhteisönä.

Kiitän asiakkaitamme meihin osoittamastanne kasvavasta luottamuksesta. Teemme kaikkemme, jotta myös vastaisuudessa olemme sen arvoiset. Viime kevään listautumisannissa Eimo sai useita tuhansia uusia omistajia. Kiitän uusia omistajia osoittamastanne mielenkiinnosta ja olen iloinen, että sijoitus on tarjonnut asiallisen tuoton. Henkilöstömme – Eimo-tiimi – ansaitsee jälleen kiitoksen suurenmoisesta suorituksesta. Olette ennakkoluulottomia, haasteita kaihtamattomia ammattilaisia.

Lahdessa 1. maaliskuuta 2000


Jalo Paananen
hallituksen puheenjohtaja

Osakkeet ja osakkeenomistajat

Eimo Oyj:n A-sarjan osakkeet noteerataan Helsingin Pörssin päällystalla. Noteeraus alkoi listausannin jälkeen 23.3.1999. 1.2.2000 alkaen Eimon osake on kuulunut 25 vaihdetuimman osakkeen muodostamaan FOX-indeksiin.

Eimolla on kaksi osakesarjaa, A-osakkeet ja K-osakkeet. A-osakkeita on 9.800.000 kappaletta ja K-osakkeita 1.800.000 kappaletta eli koko osakekannassa on 11.600.000 osaketta. Kaikkien osakkeiden kirjanpidollinen vasta-arvo on 1 euro. Yhtiön rekisteröity osakepääoma on 11.600.000 euroa.

Eimon A-osakkeilla on yksi ääni yhtiökokouksessa ja K-osakkeilla 20 ääntä. Kummankin osakesarjan osakkeilla on yhtäläinen oikeus osinkoon.

Osakekanta

A-osakkeet	9.800.000
K-osakkeet	1.800.000
Yhteensä	11.600.000

Äänimäärät

A-osakkeet	9.800.000
K-osakkeet	36.000.000
Yhteensä	45.800.000





Hallituksen valtuudet

Eimon hallituksella on voimassa olevat valtuudet antaa yhtiön avainhenkilöille enintään 300.000 optio-oikeutta. Optio-oikeudet kuvataan kohdassa Avainhenkilöiden optio-oikeudet. Hallituksella ei ole muita yhtiökokoukselta saatuja käyttämättömiä valtuutuksia korottaa osakepääomaa osakeannilla.

Avainhenkilöiden optio-oikeudet

Ylimääräinen yhtiökokous päätti 17.11.1999 hallituksen ehdotuksen mukaisesti optio-oikeuksien antamisesta Eimo Oyj:n avainhenkilöille. Näistä optio-oikeuksista merkitään 90.000 kirjaimella A, 90.000 kirjaimella B ja 120.000 kirjaimella C. Optio-oikeuksia annetaan enintään 300.000 kappaletta, joista kukin oikeuttaa merkitsemään yhden Eimo Oyj:n A-osakkeen. Näiden osakkeiden perusteella yhtiön osakepääomaa voidaan korottaa enintään 300.000 euroa laskemalla liikkeeseen enintään 300.000 kappaletta Eimo Oyj:n A-osaketta.

Osakkeen merkintähinta määritellään siten, että 20,00 eurosta vähennetään ennen osakkeiden merkintäajan alkua jaettavien osinkojen määrä kunkin osingonjaon täsmäytyspäivänä sekä mahdollisesti vähennetään tai lisätään Eimo Oyj:n A-osakkeen suhteelliseen kurssikehitykseen pohjautuva summa.

Osakkeiden merkintäaika alkaa A-sarjan optio-oikeuksilla 1.6.2002, B-sarjan optio-oikeuksilla 1.6.2003 ja C-sarjan optio-oikeuksilla 1.6.2004. Merkintäaika päättyy kaikkien optio-oikeuksien osalta 31.5.2006.

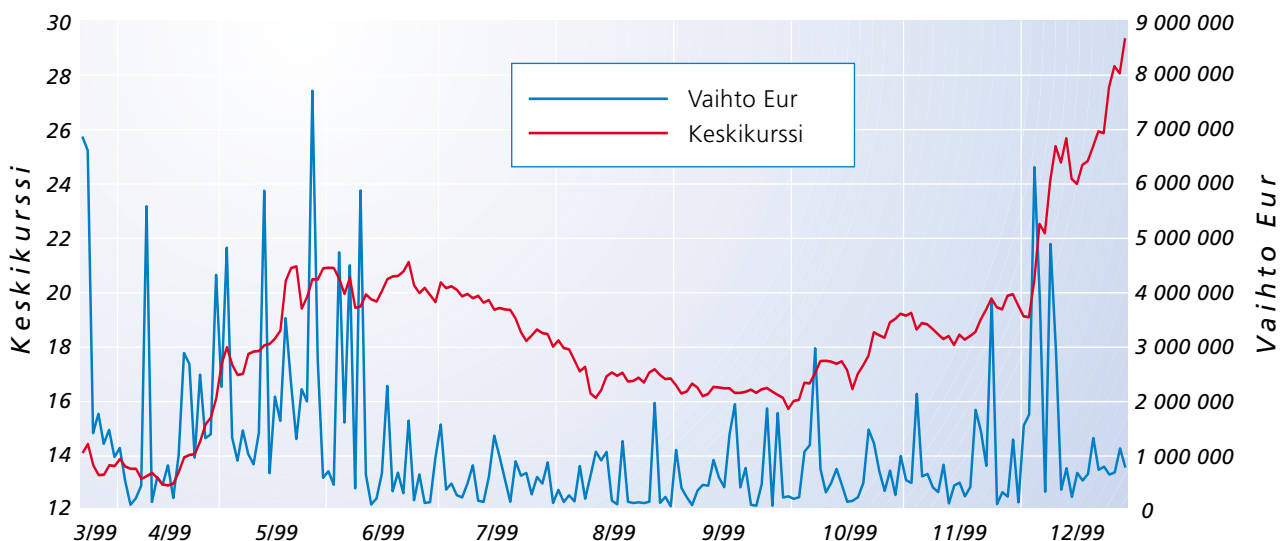
Näitä optio-oikeuksia oli 31.12.1999 annettu 152.500 kappaletta.

Johdon osakkeenomistus 31.12.1999

Yhtiön hallituksen jäsenet ja toimitusjohtaja omistivat yhteensä 1.154.537 kappaletta A-osakkeita ja 1.350.000 kappaletta K-osakkeita. Yhteensä he omistivat siten 21,6 % yhtiön osakekannasta ja 61,5 % äänivallasta.

Lisäksi hallituksen jäsenillä ja toimitusjohtajalla oli 31.12.1999 yhteensä 32.000 kappaletta syksyllä laskettua optio-oikeusjärjestelmän optiotodistusta. Niiden perusteella he voivat merkitä enintään 32.000 kappaletta uusia A-osakkeita, jotka olisivat 0,3 % vaihdon jälkeisestä osakepääomasta ja 0,07 % äänimäärästä. Yhteensä hallituksen jäsenet ja toimitusjohtaja omistaisivat täyden merkinnän jälkeen 21,3 % osakekannasta ja 61,1 % äänimäärästä.

Eimon A-osakkeiden pörssikurssit ja vaihtomäärät 23.3.-31.12.1999



Suurimmat rekisteröidyt osakeomistukset 31.12.1999

	K-osakkeet Kpl	A-osakkeet Kpl	Osakkeista %	Äänistä %
Jukko Annamari	225.000	1.145.937	11,8 %	12,3 %
Paananen Elmar	225.000	1.145.937	11,8 %	12,3 %
Paananen Topi	225.000	1.145.937	11,8 %	12,3 %
Paananen Jalo	1.125.000	-	9,7 %	49,1 %
Keskinäinen Eläkevakuutus Ilmarinen	-	545.100	4,7 %	1,2 %
FIM Forte Sijoitusrahasto	-	298.700	2,6 %	0,7 %
Eqvitec Teknologiarahasto I Ky	-	210.957	1,8 %	0,5 %
Kuntien Eläkevakuutus	-	200.000	1,7 %	0,4 %
Sijoitusrahasto Leonia Osake	-	173.850	1,5 %	0,4 %
Keskinäinen Vakuutusyhtiö Eläke-Fennia	-	120.000	1,0 %	0,3 %
Keskinäinen yhtiö Yrittäjäinvakuutus Fennia	-	120.000	1,0 %	0,3 %
Sijoitusrahasto Leonia Kasvuosake	-	118.700	1,0 %	0,3 %
Merita Capital Oy	-	112.389	1,0 %	0,2 %
Sijoitusrahasto Gyllenberg Small Firm	-	101.800	0,9 %	0,2 %
Henkivakuutusosakeyhtiö Pohjola	-	100.000	0,9 %	0,2 %
Hallintarekisteröidyt yhteensä		1.412.074	12,2 %	3,1 %

Hallintarekistereissä ja ulkomaalaisten rekisteröimiä A-osakkeita oli 31.12.1999 yhteensä 1.412.074 kappaletta eli 12,2 % osakekannasta ja 3,1 % äänimäärästä.

Muiden kuin pääosakkaiden omistuksessa olevien osakkeiden määrä eli ns. free float oli 6.362.189 osaketta eli 54,8 % osakekannasta. Ulkomaalaisten omistama ja hallintarekistereissä oleva osuus tästä oli 22,2 %.

Osinkopolitiikka

Eimo maksaa osinkoa Osakeyhtiölain säännösten mukaisesti. Yhtiön tavoitteena on maksaa osinkoa joka vuosi. Osingon määrä riippuu yhtiön tuloksesta, taloudellisesta asemasta, pääoman tarpeesta, tulevaisuuden näkymistä ja muista tekijöistä. Yhtiö noudattaa aktiivista osinkopolitiikkaa, joka kuvastaa pääpiirteittäin yhtiön tuloksen kehitystä huomioiden yhtiön kasvun asettamat rahoitustarpeet ja yhtiön strategiassaan asettaman omavaraisuus-tavoitteen (45-65 %).





Toimitusjohtajan katsaus

Eimo toimii kansainvälisillä ja kilpailluilla markkinoilla, joilla asiakkaat edellyttävät 100%:sta toimituskykyä ja joustavaa reagoitua kysynnän huippuihin. Vuoden 1999 aikana yhtiössä panostettiin vahvasti kapasiteetin kasvattamiseen. Suomessa sijaitsevien ruiskupuristustehtaiden kapasiteetti kasvoi merkittävästi, ja muottitehtaan tuotantotilat ja -kapasiteetti kaksinkertaistettiin.

Vuosi 1999 merkitsi myös lähtölaukausta Eimon kansainvälistymiselle. Yhtiön ensimmäinen ulkomainen yksikkö Hollannin Helmondissa saatiin valmiiksi, ja tuotanto siellä alkaa vuoden 2000 ensimmäisellä neljänneksellä. Läheinen sijainti tarjoaa hyvät mahdollisuudet palvella asiakkaita joustavasti suoraan tuotantolinjoille.

Laajemmat tuotekokonaisuudet sekä asiakasyhteistyön syventyminen ovat merkinneet voimakasta panostusta henkilöstöön. Yhtiön henkilöresursseja on vahvistettu mm. tutkimus- ja kehitystoimessa, tuoteprojektien hoidossa, toimittajaketjun hallinnassa, laadussa, muottivalmistuksessa ja automaatiassa.


Kasvusta huolimatta Eimo on kyennyt pitämään kannattavuuden hyvällä tasolla. Tuotantoprosessien saannot ovat kehittyneet myönteisesti, ja etenkin visuaalisen laadun alueella on saatu merkittäviä parannuksia. Tämä on tulosta systemaattisista investoinneista toiminnan ja laadun kehittämiseen. Se on myös osoitus siitä jatkuvan oppimisen ja parantamisen hengestä, joka asiakaslähtöisyyden ja tuloshakuisuuden ohella muodostaa eimolaisen arvomaailman.

Lähivuodet tarjoavat Eimolle mielenkiintoisia mahdollisuuksia ja haasteita. Kasvat markkinat, uudet teknologiat, tuotekehitysvaiheen nopeuttaminen ja toimitusketjun hallinta merkitsevät jatkuvaa muutosta. Eimo kykenee vastaamaan asiakkaiden kapasiteettitarpeisiin joustavasti, ja yhtiön hintakilpailukyky on hyvällä tasolla. Henkilöstön ammattitaito, keskittyminen omiin ydinosaamiin sekä nopea reagoitua markkinoiden ja teknologian kehitykseen ovat perusta, jonka varaan on hyvä rakentaa tulevaisuutta.

Lahdessa 1. maaliskuuta 2000

Lauri Jalli
toimitusjohtaja





Markkinat

Matkaviestintäteollisuus muodosti vuonna 1999 Eimon liikevaihdosta 91%. Markkinat ovat maailmanlaajuiset, ja Eimo toimittaa matkapuhelinten ja niiden lisävarusteiden osia Euroopan lisäksi myös Amerikkaan ja Aasiaan.

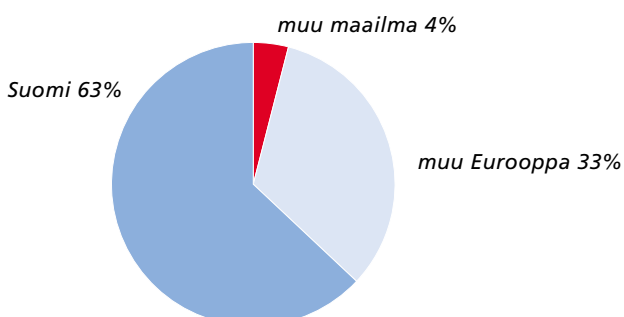
Eimon asiakkaina ovat johtavat kansainväliset matkapuhelimien sekä niiden pikalatureiden, antennien ja lisävarusteiden valmistajat. Sähkö- ja elektroniikkateollisuuden ohella Eimo toimittaa muoviosia myös ympäristöalalle, huonekaluteollisuudelle sekä kodinkoneiden valmistajille.

Yhtiön asema asiakkaidensa avaintoimittajana on vahva. Kiinteä partnership-suhde merkitsee osallistumista asiakkaan tuotesuunnitteluprosessiin, valmistus- ja laatu- prosessien synkronointia sekä yhteistyötä mm. komponenttitoimittajien valinnassa. 100-prosenttinen laatu ja toimituskyky myös kysynnän huipputilanteissa ovat yhteistyön edellytys. Siksi partnership-suhteen kehittäminen Eimon alihankkijoiden suuntaan on koettu yhtiössä tärkeäksi kilpailutekijäksi.

Vuoden 1999 aikana käynnistettiin Eimossa usean uuden massatuotteen valmistus, mutta myös valmistuksessa olevien tuotteiden myynti jatkui vahvana. Lisävolyymia matkapuhelimien osien myyntiin tuovat vaihtokuoret, jotka erilaistetaan markkinoinnillisesti pintakäsittely, mm. maalauksen ja IMD-tekniikan avulla. Uutena kuviointitekniikkana otettiin käyttöön In-Mold Labeling.



Liikevaihdon maantieteellinen jakauma





Kapasiteetti ja teknologiat

Eimon muottitehdas kantaa kokonaisvastuun asiakkaan tarvitsemista muoteista, alkaen mallisarjojen protomuoteista ja päätyen tuotannossa tarvittaviin suursarjamuotteihin. Oman valmistuksen tukena on toimittajaketju, jota kehitetään aktiivisesti partnership-periaatteella.

Vuoden 1999 aikana Eimon Hollolassa sijaitsevan muottitehtaan tilat ja kapasiteetti kaksinkertaistettiin. Konevalinnoissa pääkriteerinä oli sarjamuottituotannon edellyttämä toistotarkkuuden parantaminen ja tuotantoautomaation kasvu. Vuoden 2000 aikana valmistuu uusi muottitehdas Lahteen.

Yhtiön ruiskupuristustehtaiden kapasiteetti kasvoi vuoden 1999 aikana huomattavasti. Eimon nykyiset tuotantotilat laajenemismahdolluuksineen antavat yhtiölle hyvät mahdollisuudet vastata nopeasti asiakkaiden kasvaviin volyymitarpeisiin myös tulevaisuudessa. Konevalinnoissa keskityttiin tarkkoihin ja tehokkaisiin sähkökoneisiin. Tuotteiden mittatarkkuus sekä saanto ovat merkittäviä kustannustehokkuuteen vaikuttavia tekijöitä. Lisäksi vähän energiaa käyttävien sähkökoneiden hankinta tukee Eimon ympäristötavoitteita.


Muoviosien kokoonpano ja muu jatkojalostus ovat tuotekokonaisuuksien laajentumisen vuoksi nousseet merkittäviksi teknologioiksi. Vuoden 1999 aikana Eimon automaatio-osaamista vahvistettiin, maalaamon kapasiteetti




kaksinkertaistettiin ja monikomponenttiruiskupuristusta ja IMD/IML-teknologioita sovelluksineen kehitettiin edelleen.

Eimon osaaminen ydinteknologioissaan on korkealla tasolla. Yhtiö tutkii jatkuvasti uusia teknologioita ja on valmis reagoimaan nopeasti asiakkaiden uusiin tarpeisiin.

Vuoden 1999 lopussa Eimossa otettiin käyttöön uusi tuotannonohjausjärjestelmä. Järjestelmän avulla kehitetään edelleen kysynnän läpinäkyvyyttä koko toimittajaketjussa.





Henkilöstö

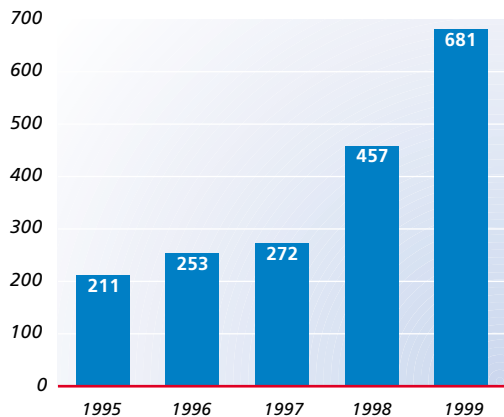
Yhtiön henkilöresurssija on vahvistettu vuoden 1999 aikana mm. tutkimus- ja kehitystoimessa, tuoteprojektien hoidossa, toimittajaketjun hallinnassa, laadussa, automaatioissa ja muotti-valmistuksessa.

Yhtiön kansainvälistymisen myötä Eimoon on rekrytoitu ja koulutettu kaksoismiehitys useaan avaintehtävään. Tämä luo hyvän pohjan tulevalle laajentumiselle.

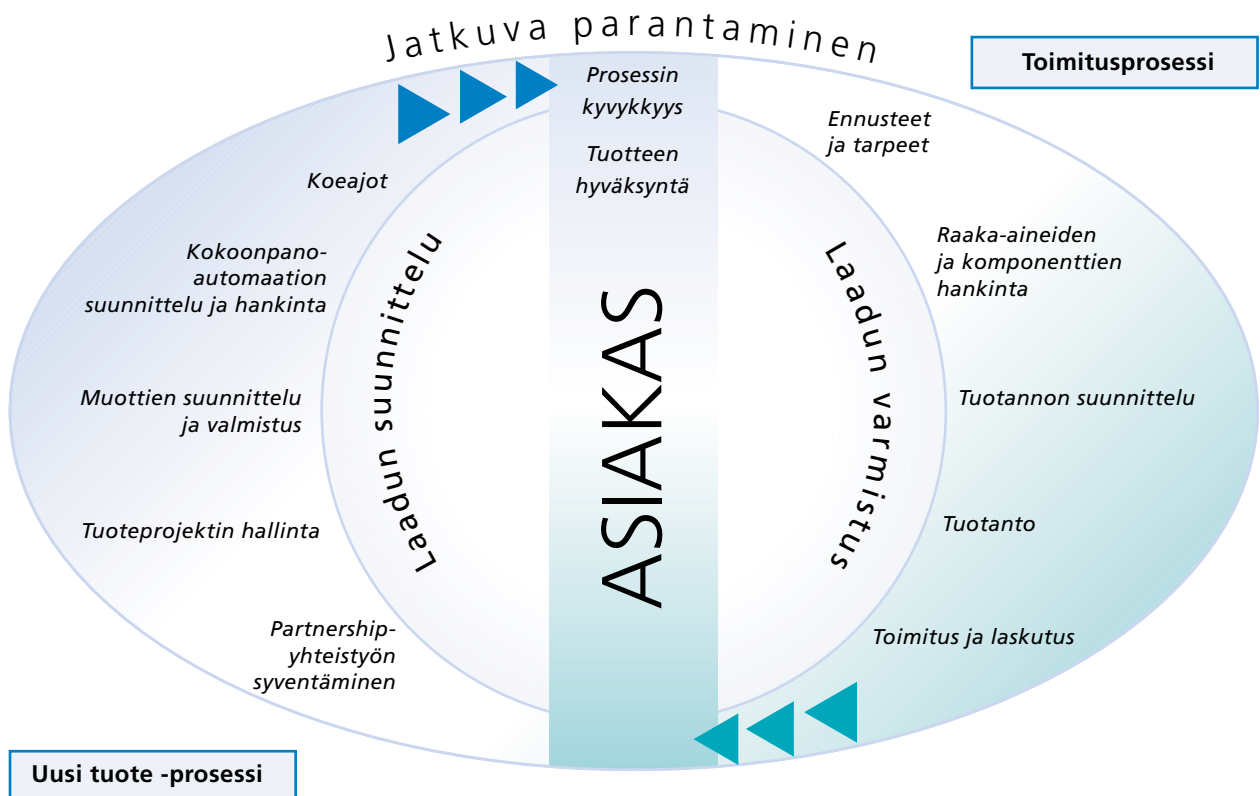
Henkilöstön määrä kasvoi vuoden 1999 aikana lähes 150 henkilöllä. Uudet eimolaiset koulutettiin yhteistyössä paikallisten työvoimatoimistojen, oppilaitosten sekä aikuiskoulutuskeskusten kanssa.

Eimon pääprosessit - 'Uusi tuote' ja 'Toimitusprosessi' - on organisoitu asiakaskohtaisiksi tiimeiksi. Tiiviin asiakasyhteistyön ja jatkuvan parantamisen kautta yhtiö kehittyy asiakkaillemme tärkeillä alueilla: laadussa, teknologioissa, kustannustehokkuudessa ja palvelussa.

Henkilöstö keskimäärin 1995-1999



Eimon ydinprosessit



Tutkimus ja kehitys

Eimo tutkii aktiivisesti uusia teknologioita, menetelmiä ja yhteistyömuotoja. Merkittävimmät kehityshankkeet vuoden 1999 aikana ovat olleet

- Pro Muovi, kansallinen TEKES'in tukema 3-vuotinen kehityshanke
- Muottivalmistuksen kehittäminen
- Monimateriaaliruiskupuristus
- IMD/IML -teknologioiden jatkokehitys
- Konenäön soveltaminen laadun varmistukseen
- QS 9000 -laatujärjestelmä
- Six Sigma -metodologia
- Toimittajaverkon kehittäminen
- Laatu verkostotaloudessa -teknologiaohjelma (TEKES)
- Ympäristöjärjestelmä

Omien resurssiensa lisäksi Eimo tekee aktiivista yhteistyötä alan yliopistojen ja korkeakoulujen kanssa. Eimo on osallistunut vahvasti myös Muovipolin toimintaan alueellisena muoviteollisuuden kehittäjänä. Kehitystyöhön käytettiin vuonna 1999 noin 1,3 miljoonaa euroa.



Laatu



Laatutyön perustana Eimossa on ollut ISO 9002 -standardi. Tätä ovat täydentäneet modernit laatutekniikat: FMEA virheriskien analysoinnissa, DOE/Taguchi prosessiparametrien optimoinnissa sekä laatutulot ja Eimolle räätälöity laatutiedon keruu- ja analysointiohjelma Quality Coach tilastollisessa prosessin ohjauksessa (SPC).

Vuoden 1999 aikana yhtiön laatujärjestelmä nostettiin QS 9000 -standardin tasolle. Järjestelmän sertifiointi käynnistetään vuoden 2000 aikana. Kuluneen vuoden aikana Eimossa käynnistettiin myös Six Sigma -metodologian hyödyntäminen. Yrityksen johto sai metodologiasta peruskoulutuksen (Champion Training), ja Eimon jokaiselle tehtaalle koulutettiin ns. Black Belt -tason ammattilainen. Ensimmäisten projektien tulokset ovat lupaavia, ja yhtiön johto uskookin, että metodologian soveltaminen johtaa merkittäviin säästöihin. Seuraavien Black Belt -tason ammattilaisten koulutus käynnistyy vuoden 2000 maaliskuussa.

Eimo panostaa vahvasti laatusuunnitteluun, painopisteenä virheiden syntymisen ehkäiseminen. Mukana yhteistyössä ovat asiakkaat ja komponenttitoimittajat. Selainpohjaisen Quality Coach -ohjelman avulla tuotannosta syntyvä laatutieto voidaan toimittaa ajantasaisesti asiakkaille tuotesuunnittelun pohjaksi ja näin eliminoida ennakolta monet ongelmat. Myös toimittajat saavat välitöntä palautetta kyvykkyydestään.

Mitä isompia tuotekokonaisuuksia Eimo toimittaa, sitä tärkeämmäksi muodostuu yhteistyökumppaneiden valinta ja ohjaus. Haasteellisena tavoitteenamme on saada laatu toimimaan läpi koko toimitusketjun niin, että toistuvat tarkastukset voidaan eliminoida kokonaan.

Ympäristö

Vastuu ympäristöasioista kuuluu olennaisena osana Eimon liiketoimintaan, ja tavoitteenamme on ympäristökäytännön jatkuva huomioon ottaminen.

Eimon toiminnassa ei vuonna 1996 suoritettujen ympäristökatselmusten mukaan ole merkittäviä ympäristöriskejä. Ruiskupuristusprosessi sinänsä ei tuota päästöjä, ja prosessin tuottama jäte lajitellaan ja kierrätetään.

Eimo on sitoutunut kansainvälisen muovi- ja kemianteollisuuden omaehtoiseen Responsible Care -ohjelmaan. ISO 14001 -standardin täyttävää ympäristöjärjestelmää alettiin luoda Eimolle vuoden 1999 aikana. Järjestelmä sertifioidaan vuonna 2000.





Arto Kajanto, Markku Puskala, Jalo Paananen, Markku Sulonen ja Elmar Paananen

Hallinto ja johto

Eimo Oyj:n hallituksen valitsee varsinaisen yhtiökokous vuosittain. Hallitukseen kuuluu yhtiöjärjestyksen mukaan 4-8 jäsentä. Yhtiön toimitusjohtajan valitsee hallitus. Hallituksen palkkioista päättää yhtiökokous. Toimitusjohtajan ja varatoimitusjohtajan palkasta ja etuuksista päättää hallitus. Muiden johtajien palkoista ja etuuksista päättää toimitusjohtaja hallituksen antamien linjausten pohjalta.

Eimon pääkonttori muuttaa maaliskuussa 2000 osoitteeseen Norokatu 5, Lahti. Yhtiön kotipaikka on Lahti.

Hallitus

Eimo Oyj:n hallituksen jäsenet vuonna 1999:

Paananen, Jalo (pj)

merkonomi, s. 1939

Jalo Paananen ryhtyi yrittäjäksi v. 1965 ja toimii omistamiensa yritysten hallitusten puheenjohtajana. Hän toimii lisäksi useiden elinkeinoelämää edustavien järjestöjen hallintoelimissä sekä usean

ulkopuolisen yrityksen hallituksessa. Eimon hallituksen puheenjohtajana hän on toiminut vuodesta 1985 lähtien.

Paananen, Elmar (vpj)

kauppat.maist., varanotaari, s. 1965
Elmar Paananen on Eimo Oyj:n palveluksessa ja vastaa sijoittajasuhteista sekä eräistä kansainvälistymisprojekteista. Hän on joidenkin perheen yhtiöiden hallituksen jäsen. Lisäksi hän on TT:n rahoitustyöryhmän ja TT:n PKT-rahoitustyöryhmän jäsen. Eimon hallitustyöskentelyssä Elmar Paananen on ollut mukana vuodesta 1995 lähtien.

Kajanto, Arto

ekonomi, s. 1943

Arto Kajanto on Hämeen Sanomat Oy:n toimitusjohtaja. Hänellä on pitkäaikainen kokemus lukuisien perheyritysten konsultoinnista ja hallitustyöskentelystä. Eimon hallituksessa Arto Kajanto on toiminut vuodesta 1992 lähtien.

Puskala, Markku

dipl.ins., ekonomi, s. 1948

Markku Puskala toimii johtajana Eqvitec Partners Oy:ssä. Pääomasijoitusyhteisön edustajana Markku Puskala on toiminut lukuisien kasvuyhtiöiden hallituksissa. Eimon hallituksessa Markku Puskala on toiminut vuodesta 1998 lähtien.

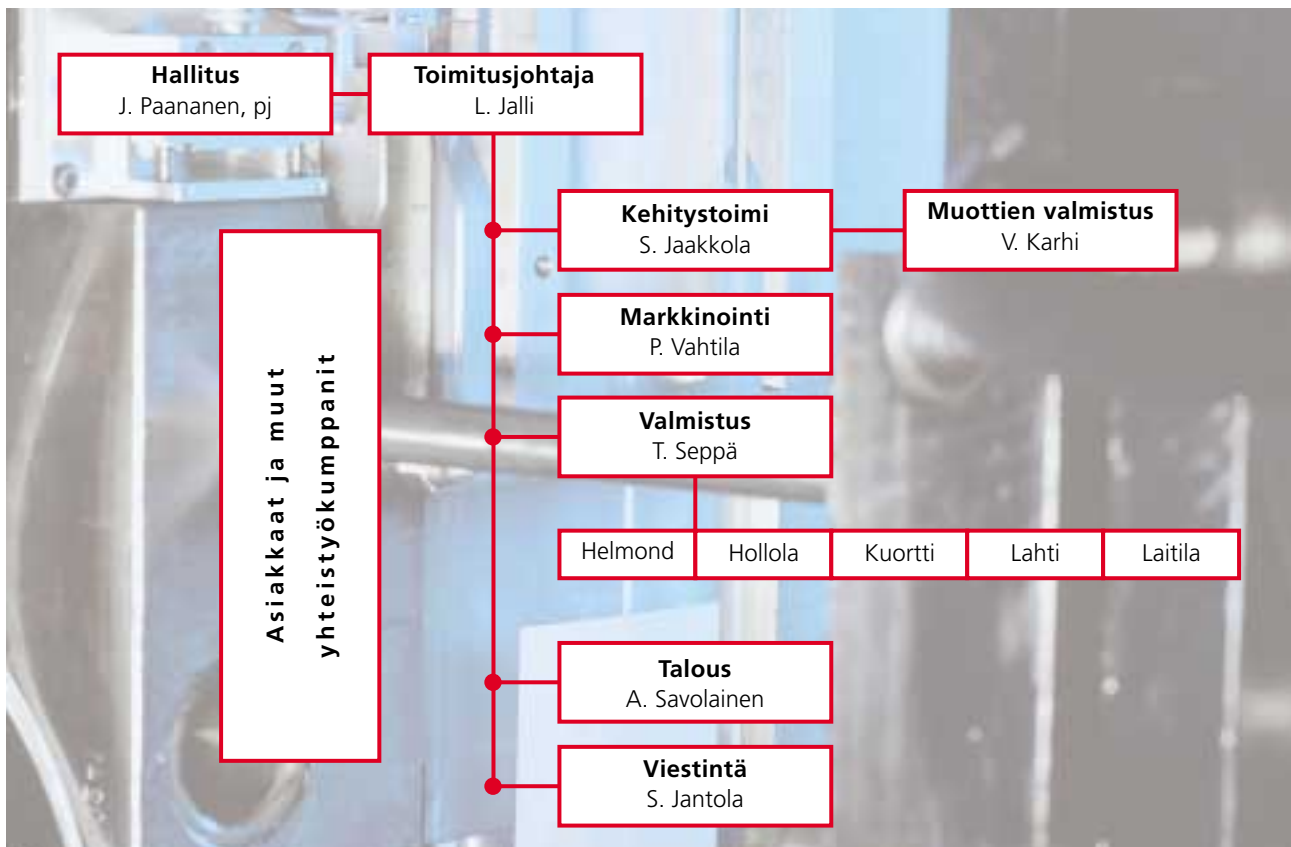
Sulonen, Markku

dipl.ins., MKT, s. 1949

Markku Sulonen toimii VTI Hamlin Oy:ssä laadun johtotehtävissä. Hän on aiemmin toiminut mm. Okmetec Oy:n toimitusjohtajana. Eimon hallituksessa Markku Sulonen on toiminut vuodesta 1998 lähtien.

Tilintarkastajat

Yhtiökokouksen valitsemana tilintarkastajana Eimo Oyj:ssä toimii KHT-yhteisö Tilintarkastustoimisto Idman & Vilén Oy, päävastuullisena tilintarkastajana KHT Matti Pettersson.



Johto

Lauri Jalli

toimitusjohtaja, s. 1944
 kauppatieteiden lisensiaatti, Eimon toimitusjohtajana v:sta 1997 lähtien, aikaisemmin mm. OK Hankkijan varatoimitusjohtaja, Mallasjuoma Oy:n toimitusjohtaja, Osuuspankkien Keskuspankki Oy:n suunnittelupäällikkö.
 Luottamustoimet: Suomen Muoviteollisuusliiton hallituksen jäsen.

Seppo Jaakkola

varatoimitusjohtaja, s. 1948
 insinööri, Eimon varatoimitusjohtajana v:sta 1997 lähtien, aikaisemmin mm. Eimo Oy:n toimitusjohtaja, Makron Oy:n toimitusjohtaja, Teräspeikko Oy:n tehtaanjohtaja.
 Luottamustoimet: Teräspeikko Oy:n, MJV-Sähkö Oy:n sekä Muovipoli Oy:n hallitusten jäsen.

Timo Seppä

tekninen johtaja, s. 1960
 diplomi-insinööri, Eimon teknisenä johtajana v:sta 1992 lähtien, aikaisemmin mm. Makron Oy:n toimitusjohtaja, Eimo Oy:n tuotantopäällikkö.
 Luottamustoimet: johtoryhmän jäsenenä useissa valtakunnallisissa teknologian kehityshankkeissa.

Pekka Vahtila

markkinointipäällikkö, s. 1957
 insinööri, Eimon markkinointipäällikkönä v:sta 1991 lähtien, aikaisemmin mm. Lupoplast Oy:n yksikönjohtaja ja myyntipäällikkö, Falcon Chemicals Oy:n tuotepäällikkö.
 Luottamustoimet: Riihimäen Nuorkauppakamarin puheenjohtaja.

Aarre Savolainen

talousjohtaja, s. 1951
 ekonomi, HTM, Eimon talousjohtajana vuodesta 1985.
 Luottamustoimet: Teräspeikko Oy:n, Deltatek Oy:n, Lahden Teräteos Oy:n sekä Makron Engineering Oy:n hallituksen jäsen, Nostera Oy:n toimitusjohtaja ja hallituksen jäsen. Lisäksi Aarre Savolainen toimii tilintarkastajana useissa yhtiöissä.

Hallituksen toimintakertomus

Tilikausi 1.1.-31.12.1999

Yleistä

Tilikausi 1.1.1999-31.12.1999 toimittiin vuosina 1997-98 uusitun yhtiörakenteen pohjalta siten, että liiketoimintaa harjoitti ainoastaan Eimo Oyj (vuoden alussa nimeltään Eimo Oy). Vuoden 1999 aikana perustettiin tytäryhtiö Eimo B.V. Hollantiin. Eimo B.V.:llä ei ollut liikevaihtoa vuonna 1999. Konsernitilinpäätös koskee näitä kahta yhtiötä. Konsernin tilikausi on kalenterivuosi. Tässä tilinpäätöksessä esitetyt vertailuluvut vuodelta 1998 – vuoden päättäneitä tasetta ja muita vuoden päätösarvoja lukuun ottamatta – on laskettu konsernin edeltäjän, Eimo-Yhtiöt Oy -konsernin konserniluvuista vastaavalla tavalla kuin 1.3.1999 päivytyssä listalleottoesitteessä.

Liikevaihto

Konsernin liikevaihto nousi 78 miljoonaan euroon (edellisenä vuonna 59,6 milj. euroa) ja kasvoi edellisestä vuodesta 30,8 %. Viennin ja ulkomaan toimintojen yhteismäärä oli 28,9 milj. euroa (27,6 milj. euroa), mikä on 37 % konsernin liikevaihdosta.

Taloudellinen tulos

Konsernin liikevoitto oli 19,2 milj. euroa (15,1 milj. euroa) eli 24,6 % liikevaihdosta. Liikevoiton myönteiseen kehitykseen vaikutti merkittävimmin liikevaihdon kasvu. Voitto ennen satunnaiseriä oli 18,2 milj. euroa (14,5 milj. euroa) ja satunnaiserien jälkeen 18,7 milj. euroa (14,5 milj. euroa). Satunnaiset erät ovat fuusiovoittoa vuonna 1998 hankitun Kiinteistö Oy Hollolanpuhdin fuusioitumisesta Eimo Oyj:hin vuoden 1999 aikana. Muut rahoituskulut sisältävät pörssilistauksen kuluja 1,2 milj. euroa.

Investoinnit

Konsernin bruttoinvestoinnit olivat 15,3 milj. euroa (16,5 milj. euroa) eli 19,6 % liikevaihdosta, josta emoyhtiön osuus oli 12,0 milj. euroa (16,5 milj. euroa). Tilivuoden aikana on otettu käyttöön Hollolassa noin 10.500 m² teollisuushalli sekä hankittu Hollannista noin 2.700 m² toimitilat, joiden saneeraus muovituotantokelpoiseksi on käynnissä vielä tilinpäätöshetkellä. Toimitilojen osuus kokonaisinvestoinneista on noin 33 %. Kaikki investoinnit rahoitettiin tulo-rahoituksella.

Tutkimus ja kehitys

Tutkimus- ja kehitystoimintaan, joka sisältää myös laadun kehityksen ja koulutuksen, mutta ei asiakkaiden tuoteprojektien kustannuksia, käytettiin vuoden 1999 aikana 1,3 milj. euroa eli 1,7 % liikevaihdosta (0,9 milj. euroa ja 1,6 %), josta 7 % oli kehitysinvestointeja.

Pörssilistaus ja rahoitus

Eimo Oyj listautui Helsingin Pörssiin 23.3.1999, jolloin yhtiön A-osake otettiin kaupankäynnin kohteeksi päälistalla. Yhtiön pörssilistauksen yhteydessä toteutetun osakeannin ansiosta yhtiön rahoitusasema oli erinomainen. Konsernin current ratio vuoden lopussa oli 2,9. Konsernin kassavarat vuoden lopussa olivat 16,7 milj. euroa (4,5 milj. euroa) ja korolliset velat 0,3 milj. euroa (12,0 milj. euroa). Konsernin omavaraisuusaste oli 79,9 %.

Osakepääoma ja osakkeet

Helmikuussa yhtiöjärjestyksestä muutettiin siten, että osakkeiden nimellisarvo muuttui 100 markasta 1 markkaan.

Eimo Oyj:n osakepääomaa korotettiin vuoden aikana kaksi kertaa. Maaliskuussa osakepääomaa korotettiin uusmerkinnällä yhteensä 1.600.000 A-osakkeella merkintähinnan ollessa 14 EUR/kpl. Osakepääoma nousi 11.600.000 markkaan ja ylikurssirahastoon siirrettiin 131.584.352 markkaa.

Marraskuussa pidetyssä ylimääräisessä yhtiökokouksessa muutettiin osakepääoma euromääräiseksi. Yhtiöjärjestyksestä muutettiin siten, että osakkeen nimellisarvosta luovuttiin ja vähimmäis- ja enimmäispääomat korotettiin 10.000.000 ja 40.000.000 euroon.

Marraskuussa osakepääomaa korotettiin rahastoannilla yhteensä 9.649.020,05 eurolla siirtämällä ylikurssirahastosta sanottu määrä osakepääomaan. Yhtiön osakepääoma nousi rahastoannin jälkeen 11.600.000 euroon. Rahastoannin jälkeen osakkeen kirjanpidollinen vasta-arvo oli 1,00 euroa. Rahastoannissa ei annettu uusia osakkeita eikä yhtiön osakemäärä muuttunut.

Vuoden lopussa osakepääoma oli 11,6 M EUR ja osakkeita oli 11,6 miljoonaa kappaletta jakautuen 9,8 miljoonaan listattuun A-osakkeeseen ja 1,8 miljoonaan yksinomaan Paanasen perheen omistamaan K-osakkeeseen. Nk. free float oli 31.12.1999 55 % kaikista osakkeista.

Optio-oikeudet

Eimo Oyj on 17.11.1999 päättänyt optio-oikeuksien antamisesta osakkeenomistajien merkintäoikeudesta poiketen Eimokonsernin johtoon kuuluville henkilöille, hallituksen jäsenille sekä muille avainhenkilöille. Korotuksen enimmäismäärä on 300.000 euroa, joka vastaa 2,6 % yhtiön osakekannasta. Osakkeista 90.000 kpl (optio-oikeus A) on merkittävässä 1.6.2002 alkaen, 90.000 kpl (optio-oikeus B) on merkittävässä 1.6.2003 alkaen ja 120.000 kpl (optio-oikeus C) on merkittävässä 1.6.2004 alkaen. Osakkeiden merkintäaika päättyy kaikilla optio-oikeuksilla 31.5.2006. Osakekohtainen merkintähinta on 20 EUR vähennettynä ennen merkintäajan alkua jaettavien osakekohtaisten osinkojen määrällä sekä mahdollisesti muutettuna tekijällä, joka on sidottu osakkeen omaan kurssikehitykseen sekä kahden samalla toimialalla toimivan muun yrityksen kurssikehitykseen. Optio-oikeuksia oli 31.12.1999 laskettu liikkeeseen 152.500 kappaletta.

Yhtiön hallinto, tilintarkastajat ja sisäpiirikäytäntö

Yhtiön nykyinen hallitus on toiminut vuodesta 1998 alkaen samassa kokoonpanossa. Toimitusjohtaja on toiminut tehtävässään vuodesta 1997. Tilintarkastajana vuonna 1999 toimi KHT-yhteisö Tilintarkastustoimisto Idman & Vilén Oy, päävastuullisena tilintarkastajana KHT Matti Pettersson. Tätä ennen yhtiön tilintarkastajina toimivat KHT Matti Pettersson ja KHT Heikki Järvi. Eimossa on voimassa sisäpiiri ohje, joka on tiukempi kuin HEXin 1.3.2000 voimaan tuleva ohjeisto.

Tulevaisuudennäkymät

Eimon asiakkaiden markkinat ovat edelleen vahvassa kasvussa. Yhtiö näkee kysyntätilanteen lähivuosina erittäin suotuisana. Kuluvana ja ensi vuonna käynnistyy useiden suurivolyymisten tuotteiden tuotanto. Yhtiön peruserä liikevaihdon kasvuksi vuonna 2000 on 40%. Kasvun entisestään kiihtymistä pidetään mahdollisena ja niinpä miljardin markan (168 milj. EUR) liikevaihdon saavuttaminen vuonna 2001 on otettu konsernin hyvin haastavaksi tavoitteeksi.

Toiminnan kannattavuuden uskotaan pysyvän korkealla tasolla. Myyntihinnat ovat toistaiseksi kehittyneet tuottavuuden nousua vastaavasti. Nettotuloksen vuonna 2000 uskotaan olevan merkittävästi vuotta 1999 korkeampi, vaikka liikevoittoprosentti jäänee viimevuotisesta. Tämä lasku johtuu välitysosien kasvavasta merkityksestä liikevaihdossa erityisesti loppuvuonna.

Eimon perusstrategiana on kasvaa perustettavien uusien tuotantoyksiköiden ja olemassa olevien yksiköiden laajennusten kautta. Uusista yksiköistä osan arvellaan olevan 100% tytäryhtiöitä ja osan osakkuuksia yhteisyrityksissä. Yrityssostot ovat kuitenkin myös mahdollisia.

Split-ehdotus

Yhtiön hallitus ehdottaa varsinaiselle yhtiökokoukselle yhtiön osakkeiden splittaamista suhteessa 1:4 eli jakamista neljällä siten, että uuden osakkeen kirjanpidollinen vasta-arvo olisi 0,25 EUR (nykyisin 1,00 EUR).

Hallituksen esitys voittovarojen käytöstä

Konsernin voitonjakokelpoiset varat ovat 20.878.176,43 euroa. Emoyhtiön voitonjakokelpoiset varat ovat 20.967.421,99 euroa, josta tilikauden voitto 12.604.702,09 euroa.

Hallitus ehdottaa yhtiökokoukselle, että voitonjakokelpoiset varat käytetään seuraavasti:

- osinkona jaetaan 1,00 EUR/osake eli yhteensä 11.600.000,00 euroa
 - jätetään omaan pääomaan 9.367.421,99 euroa
- 20.967.421,99 euroa

Tilinpäätöksen jälkeiset tapahtumat

Yhtiö on päättänyt perustaa muottitehtaan Lahteen. Yhtiön liiketoiminnan kehityksessä ei ole tapahtunut muuta merkittävää tilinpäätöksen jälkeen.

RAHOITUSLASKELMA

(1 000 EUR)	1.1. - 31.12.1999	1.1. - 31.12.1998 Proforma
Liiketoiminnan rahavirta		
Liikevoitto	19 215	15 144
Oikaisut liikevoittoon	4 625	3 866
Käyttöpääoman muutos	269	-6 254
Maksetut korot ja maksut	-1 350	-628
Saadut osingot	0	0
Saadut korot	335	28
Maksetut verot	-4 708	-3 830
Liiketoiminnan rahavirta	18 385	8 326
Investointien rahavirta		
Investoinnit muihin sijoituksiin	0	-1 793
Investoinnit aineellisiin ja aineettomiin hyödykkeisiin	-15 281	-13 731
Luovutusvoitot muista sijoituksista	98	0
Investointien rahavirta	-15 183	-15 524
Kassavirta ennen rahoitusta	3 202	-7 199
Rahoituksen rahavirta		
Pitkäaikaisten lainojen nostot	0	2 064
Pitkäaikaisten lainojen takaisinmaksut	-10 131	0
Lyhytaikaisen rahoituksen lisäys / vähennys	-1 553	157
Maksetut osingot	-1 598	0
Maksullinen osakeanti	22 324	5 887
Rahoituksen rahavirta	9 041	8 107
Rahavarojen muutos	12 244	908
Rahavarat 1.1.	4 474	3 566
Rahavarat 31.12.	16 718	4 474

TULOSLASKELMA

(1 000 EUR)	Liite	01.01. - 31.12.1999	01.01. - 31.12.1998 Proforma
LIKEVAIHTO	2.1	78 011	59 630
Valmiiden ja keskeneräisten tuotteiden varastojen muutos		-98	1 163
Liiketoiminnan muut tuotot	2.2	728	198
Materiaalit ja palvelut			
Aineet, tarvikkeet ja tavarat			
Ostot tilikauden aikana		-25 650	-21 198
Varastojen muutos		439	2 545
Ulkopuoliset palvelut		-4 479	-5 524
Henkilöstökulut	2.3		
Palkat ja palkkiot		-14 205	-10 261
Henkilösivukulut			
Eläkekulut		-1 786	-1 464
Muut henkilösivukulut		-1 388	-1 070
Poistot ja arvonalentumiset			
Suunnitelman mukaiset poistot	2.4	-4 629	-3 869
Liiketoiminnan muut kulut		-7 728	-5 006
LIKEVOITTO		19 215	15 144
Rahoitustuotot ja -kulut	2.5		
Korkotuotot		320	28
Korkokulut		-139	-475
Muut rahoituserät		-1 197	-153
VOITTO ENNEN SATUNNAISIA ERIÄ		18 199	14 544
Satunnaiset erät			
Satunnaiset tuotot	2.6	528	0
Satunnaiset kulut	2.7	0	-3
VOITTO ENNEN TILINPÄÄTÖSSIIRTOJA JA VEROJA		18 727	14 541
Tuloverot	2.9		
Tilikaudelta ja edellisiltä tilikausilta		-4 708	-3 830
Laskennallisen verovelan muutos		-421	-302
TILIKAUDEN VOITTO		13 598	10 409

TASE

(1 000 EUR)	Liite	31.12.1999	31.12.1998
VASTAAVAA			
PYSYVÄT VASTAAVAT			
Aineettomat hyödykkeet	3.1		
Aineettomat oikeudet		381	222
Aineelliset hyödykkeet	3.2		
Maa- ja vesialueet		347	188
Rakennukset ja rakennelmat		10 012	7 240
Koneet ja kalusto		19 679	13 526
Muut aineelliset hyödykkeet		752	745
Ennakkomaksut ja keskeneräiset hankinnat		3 478	1 723
Sijoitukset	3.3		
Muut osakkeet ja osuudet		62	155
VAIHTUVAT VASTAAVAT			
Vaihto-omaisuus			
Aineet ja tarvikkeet		5 016	4 577
Keskeneräiset tuotteet		1 197	1 897
Valmiit tuotteet / tavarat		1 309	707
Ennakkomaksut		330	0
Pitkäaikaiset saamiset	3.8		
Lyhytaikaiset saamiset	3.9		
Myyntisaamiset		10 670	8 664
Lainasaamiset		4	24
Muut saamiset		40	756
Siirtosaamiset		1 151	1 040
Rahoitusarvopaperit		0	0
Rahat ja pankkisaamiset		16 718	4 474
VASTAAVAA YHTEENSÄ		71 146	45 939
VASTATTAVAA			
OMA PÄÄOMA			
Osakepääoma	3.10	11 600	1 682
Ylikurssirahasto		18 124	5 718
Edellisten tilikausien voitto		13 020	4 208
Tilikauden voitto		13 598	10 409
TILINPÄÄTÖSSIIRTOJEN KERTYMÄ		0	0
PAKOLLISET VARAUKSET		0	0
VIERAS PÄÄOMA			
Laskennallinen verovelka	3.12	2 232	1 811
Pitkäaikainen	3.13		
Lainat rahoituslaitoksilta		157	10 289
Lyhytaikainen			
Lainat rahoituslaitoksilta		118	1 671
Saadut ennakot		629	959
Ostovelat		5 213	4 613
Muut korottomat velat		1 046	694
Siirtovelat	3.14	5 409	3 886
VASTATTAVAA YHTEENSÄ		71 146	45 939

KONSERNIN TUNNUSLUVUT TILIVUODELTA 1999 JA PRO FORMA TILIVUOSILTA 1998 - 1995

(1 000 EUR)	1999	1998	1997	1996	1995
Liikevaihto	78 011	59 630	22 353	18 129	19 041
Liikevoitto	19 215	15 144	1 810	-131	2 347
% liikevaihdosta	24,6 %	25,4 %	8,1 %	-0,7 %	12,3 %
Voitto/tappio ennen satunnaisia eriä	18 199	14 544	1 440	-732	1 652
% liikevaihdosta	23,3 %	24,4 %	6,4 %	-4,0 %	8,7 %
Voitto/tappio ennen veroja	18 727	14 541	535	-833	1 652
% liikevaihdosta	24,0 %	24,4 %	2,4 %	-4,6 %	8,7 %
Tilikauden voitto	13 598	10 409	387	2	1 336
% liikevaihdosta	17,4 %	17,5 %	1,7 %	0,0 %	7,0 %
Nettotulos	13 070	10 411	1 178	-982	1 336
% liikevaihdosta	16,8 %	17,5 %	5,3 %	-5,4 %	7,0 %
Oman pääoman tuotto (ROE), %	33,4 %	66,0 %	12,3 %		
Sijoitetun pääoman tuotto (ROI), %	41,3 %	53,8 %	8,7 %		
Omavaraisuusaste, %	79,9 %	48,9 %	37,6 %		
Nettovelkaantumisaste (Net Gearing), %	-29,2 %	34,0 %	64,7 %		
Current Ratio	2,93	1,87	1,44		
Bruttoinvestoinnit käyttöomaisuuteen	15 281	16 541	1 145	1 788	4 886
% liikevaihdosta	19,6 %	27,7 %	5,1 %	9,9 %	25,7 %
Tutkimus ja kehityskulut sisältäen T&K investointeja,	1 295	942	437		
% liikevaihdosta	1,7 %	1,6 %	2,0 %		
Henkilöstö keskimäärin	681	457	272	253	211
Päätetty osinko kaudelta	11 600	1 598	0	0	0
Osakekohtaiset tunnusluvut					
Tulos/osake (EPS), EUR (antioikaistu)	1,16	1,10	0,13		
Oma pääoma/osake, EUR (antioikaistu)	4,86	2,20	1,06		
Osinko/osake, EUR	1,00	0,17	0,00		
Osinko/tulos, %	86,0 %	15,3 %	0,0 %		
Efektiiivinen osinkotuotto %	3,3 %				
P/E -luku	25,81				
Osakkeen kurssikehitys :					
Keskihinta EUR	17,88				
Alin hinta EUR	12,00				
Ylin hinta EUR	30,00				
Kauden lopussa EUR	30,00				
Osakekannan markkina-arvo 31.12.1999, EUR	348 000,00				
Osakevaihdon kehitys lukumäärä	12 028 483				
Osakevaihdon kehitys %	122,7 %				
Osakkeiden osakeantioikaistu lukumäärä keskimäärin kauden aikana	11 244 444	9 449 300			
Osakkeiden osakeantioikaistu lukumäärä kauden lopussa	11 600 000	10 000 000			

TUNNUSLUKUJEN LASKENTAPERUSTEET

Tunnusluvut on laskettu Kirjanpitolautakunnan antamien ohjeiden mukaisesti.

Nettotulos EUR

Voitto tai tappio ennen satunnaiseriä, varauksia ja veroja - verot +/- satunnaiserien verovaikutus +/- laskennallisen (lykätyn) verovelan muutos +/- vähemmistön osuus kauden tuloksesta

Oman pääoman tuotto (ROE) %

Voitto tai tappio ennen satunnaiseriä, varauksia ja veroja - verot +/- satunnaiserien verovaikutus +/- laskennallisen (lykätyn) verovelan muutos x 100

Oma pääoma + vähemmistöosuus + vapaaehtoiset varaukset ja poistoero laskennallisella (lykättyllä) verovelalla vähennettynä (keskiarvo)

Sijoitetun pääoman tuotto (ROI) %

Voitto tai tappio ennen satunnaiseriä, varauksia ja veroja + korko- ja muut rahoituskulut x 100

Taseen loppusumma - korottomat velat (keskiarvo)

Omavaraisuusaste %

Oma pääoma + vähemmistöosuus + vapaaehtoiset varaukset ja poistoero laskennallisella (lykättyllä) verovelalla vähennettynä x 100

Taseen loppusumma - saadut ennakot

Nettovelkaantumisaste (Net Gearing), %

Korollinen vieras pääoma - rahat, pankkisaamiset ja rahoitusomaisuusarvopaperit x 100

Oma pääoma + vähemmistöosuus + vapaaehtoiset varaukset ja kertynyt poistoero laskennallisella (lykättyllä) verovelalla vähennettynä

Maksuvalmius (Current Ratio)

Vaihto-omaisuus + rahoitusomaisuus

Lyhytaikainen vieras pääoma

Tulos / osake EUR

Nettotulos

Osakkeiden osakeantioikaistu lukumäärä keskimäärin vuoden aikana

Oma pääoma / osake EUR

Oma pääoma + vapaaehtoiset varaukset ja poistoero laskennallisella (lykättyllä) verovelalla ja vähemmistöosuudella vähennettynä

Osakkeiden osakeantioikaistu lukumäärä tilinpäätöspäivänä

Osinko / osake

Osakeantioikaistu osinko osaketta kohden lasketaan jakamalla tilikauden osinko osaketta kohden asianomaisen tilikauden jälkeen tapahtuneiden osakeantien oikaisukertoimilla.

Osinko / tulos %

Osakekohtainen osinko x 100

Osakekohtainen tulos

Efektiivinen osinkotuotto %

Osakekohtainen osinko x 100

Osakeantioikaistu tilikauden viimeinen kaupantekokurssi

P/E -luku

Osakeantioikaistu tilikauden viimeinen kaupantekokurssi

Tulos / Osake

Osakekannan markkina-arvo EUR

Osakkeiden lukumäärä 31.12.1999 x osakeantioikaistu tilikauden viimeinen kaupantekokurssi

Osakkeiden vaihdon kehitys prosentteina

Tilikauden aikana vaihdettujen osakkeiden lukumäärä x 100

A-osakesarjan keskimääräinen lukumäärä tilikauden aikana

RAHOITUSLASKELMA

(1 000 EUR)	1.1. - 31.12.1999	1.1. - 31.12.1998 Proforma
Liiketoiminnan rahavirta		
Liikevoitto	19 298	15 144
Oikaisut liikevoittoon	4 625	3 866
Käyttöpääoman muutos	-323	-6 254
Maksetut korot ja maksut	-1 336	-628
Saadut osingot	0	0
Saadut korot	327	28
Maksetut verot	-4 708	-3 830
Liiketoiminnan rahavirta	17 882	8 326
Investointien rahavirta		
Hankitut konserniyhtiöt	-1 000	0
Investoinnit muihin sijoituksiin	0	-1 793
Investoinnit aineellisiin ja aineettomiin hyödykkeisiin	-11 990	-13 731
Luovutusvoitot muista sijoituksista	98	0
Investointien rahavirta	-12 892	-15 524
Kassavirta ennen rahoitusta	4 989	-7 199
Rahoituksen rahavirta		
Pitkäaikaisten lainojen nostot	0	2 064
Pitkäaikaisten lainojen takaisinmaksut	-10 131	0
Pitkäaikaisten saamisten lisäys (-) / vähennys (+)	-2 000	0
Lyhytaikaisen rahoituksen lisäys / vähennys	-1 553	157
Maksetut osingot	-1 598	0
Maksullinen osakeanti	22 324	5 887
Rahoituksen rahavirta	7 042	8 107
Rahavarojen muutos	12 031	908
Rahavarat 1.1.	4 474	3 566
Rahavarat 31.12.	16 505	4 474

TULOSLASKELMA

(1 000 EUR)	Liite	01.01. - 31.12.1999	01.01. - 31.12.1998 Proforma
LIKEVAIHTO	2.1	78 011	59 630
Valmiiden ja keskeneräisten tuotteiden varastojen muutos		-98	1 163
Liiketoiminnan muut tuotot	2.2	728	198
Materiaalit ja palvelut			
Aineet, tarvikkeet ja tavarat			
Ostot tilikauden aikana		-25 650	-21 198
Varastojen muutos		439	2 545
Ulkopuoliset palvelut		-4 479	-5 524
Henkilöstökulut	2.3		
Palkat ja palkkiot		-14 196	-10 261
Henkilösivukulut			
Eläkekulut		-1 786	-1 464
Muut henkilösivukulut		-1 387	-1 070
Poistot ja arvonalentumiset			
Suunnitelman mukaiset poistot	2.4	-4 629	-3 869
Liiketoiminnan muut kulut		-7 656	-5 006
LIKEVOITTO		19 298	15 144
Rahoitustuotot ja -kulut	2.5		
Korkotuotot		327	28
Korkokulut		-139	-475
Muut rahoituserät		-1 198	-153
VOITTO ENNEN SATUNNAISIA ERIÄ		18 288	14 544
Satunnaiset erät			
Satunnaiset tuotot	2.6	528	0
Satunnaiset kulut	2.7	0	-3
VOITTO ENNEN TILINPÄÄTÖSSIIRTOJA JA VEROJA		18 817	14 541
Tilinpäätössiirrot	2.8		
Poistoeron muutos		-1 504	-1 079
Tuloverot	2.9		
Tilikaudelta ja edellisiltä tilikausilta		-4 708	-3 830
TILIKAUDEN VOITTO		12 605	9 632

TASE

(1 000 EUR)	Liite	31.12.1999	31.12.1998
V A S T A A V A A			
PYSYVÄT VASTAAVAT			
Aineettomat hyödykkeet	3.4		
Aineettomat oikeudet		381	219
Aineelliset hyödykkeet	3.5		
Maa- ja vesialueet		200	99
Rakennukset ja rakennelmat		10 012	5 539
Koneet ja kalusto		19 651	13 526
Muut aineelliset hyödykkeet		752	745
Ennakkomaksut ja keskeneräiset hankinnat		362	1 723
Sijoitukset	3.6, 3.7		
Osuudet saman konsernin yrityksistä		1 000	
Muut osakkeet ja osuudet		62	1 949
VAIHTUVAT VASTAAVAT			
Vaihto-omaisuus			
Aineet ja tarvikkeet		5 016	4 577
Keskeneräiset tuotteet		1 197	1 897
Valmiit tuotteet / tavarat		1 309	707
Ennakkomaksut		330	0
Pitkäaikaiset saamiset	3.8		
Lainasaamiset		2 000	0
Lyhytaikaiset saamiset	3.9		
Myyntisaamiset		10 670	8 664
Lainasaamiset		3	24
Muut saamiset		4	756
Siirtosaamiset		1 143	1 040
Rahoitusarvopaperit		0	0
Rahat ja pankkisaamiset		16 505	4 474
VASTAAVAA YHTEENSÄ		70 598	45 939
V A S T A T T A V A A			
OMA PÄÄOMA			
	3.10		
Osakepääoma		11 600	1 682
Ylikurssirahasto		18 124	5 718
Edellisten tilikausien voitto		8 363	328
Tilikauden voitto		12 605	9 632
TILINPÄÄTÖSSIIRTOJEN KERTYMÄ	3.11	7 972	6 468
PAKOLLISET VARAUKSET		0	0
VIERAS PÄÄOMA			
Pitkäaikainen	3.13		
Lainat rahoituslaitoksilta		157	10 289
Lyhytaikainen			
Lainat rahoituslaitoksilta		118	1 671
Saadut ennakot		629	959
Ostovelat		4 581	4 613
Muut korottomat velat		1 043	694
Siirtovelat	3.14	5 407	3 886
VASTATTAVAA YHTEENSÄ		70 598	45 939

TILINPÄÄTÖKSEN LIITETIEDOT

1. TILINPÄÄTÖKSEN LAADINTAPERIAATTEET

Tilinpäätös on laadittu 31.12.1997 voimaan tulleen Suomen uudistetun kirjanpitolain mukaisesti. Tuloslaskelman 1998 tiedot ovat vertailtavuuden takia proformatietoja.

ARVOSTUS- JA JAKSOTUSPERIAATTEET

Käyttöomaisuuden arvostus

Käyttöomaisuus on merkitty taseeseen hankintamenoon vähennettynä suunnitelman mukaisilla poistoilla. Suunnitelman mukaiset poistot on laskettu tasapoistoina käyttöomaisuusaineiden taloudellisen pitoajan perusteella.

Suunnitelman mukaiset poistoajat

	Vuotta
Aineettomat oikeudet	5
Rakennukset	25 tai 40
Rakennusirtaimisto	10
Koneet ja kalusto	3 - 10
Muut aineelliset hyödykkeet	2 - 10

Aineettomiin oikeuksiin sisältyy noin 170 000 euron edestä liittymismaksuja, joista ei tehdä poistoja. Muut aineelliset hyödykkeet muodostuvat vuokratilojen perusparannusmenoista, joiden poisto aika on 10 vuoden tasapoisto, sekä tuotekohtaisista laiteinvestoinneista, joiden poisto aika on keskimäärin 2 vuotta.

Vaihto-omaisuuden arvostus

Vaihto-omaisuus esitetään fifo-periaatteen mukaisesti hankintameno tai sitä alemman jälleenhankintahinnan tai todennäköisen myyntihinnan määräisenä. Vaihto-omaisuuden arvoon sisällytetään vain muuttuvat menot.

Tutkimus- ja tuotekehitysmenot

Tutkimus- ja tuotekehitysmenot on kirjattu vuosikuluksi niiden syntymisvuonna. Tutkimus- ja tuotekehitystoimintaan liittyvät koneet ja laitteet aktivoidaan ja kirjataan kuluksi vaikutusaikanaan.

Tuloutusperiaate

Liikevaihtoa laskettaessa myyntituotoista vähennetään myynnin välilliset verot, alennukset ja myyntiin liittyvät kurssierot. Suoritteiden myynti on tuloutettu niiden luovutusten yhteydessä.

Kunnossapito ja korjaukset

Kunnossapito- ja korjausmenot kirjataan tilikauden kuluksi.

Leasing

Konsernilla ei ole merkittäviä leasing sopimuksia. Leasingmaksut on käsitelty vuokratuloina.

Eläkemenojen jaksotus

Henkilökunnan eläketurva on hoidettu ulkopuolisissa eläkevakuutusyhtiöissä.

Valuuttamääräiset erät

Ulkomaanrahan määräiset saamiset ja velat on muutettu Suomen markkoiksi tilinpäätöspäivän Suomen Pankin noteeraamaan kurssiin.

Tilinpäätössiirrot

Tilinpäätössiirrot koostuvat Eimo Oyj:ssä suunnitelman mukaiset poistot ylittävistä verotuspoistoista. Konsernitilinpäätöksessä tilinpäätössiirrot on jaettu taseessa omaan pääomaan ja laskennalliseen verovelkaan ja niiden muutos tilikauden tulokseen.

KONSERNITILINPÄÄTÖKSEN LAADINTAPERIAATTEET

Konsernitilinpäätöksen laajuus

Konsernitilinpäätöksen on yhdistetty emoyhtiö Eimo Oyj ja sen 100 % omistama tytäryhtiö Eimo B.V Hollanti.

Sisäinen osakkeenomistus

Konsernitilinpäätös on laadittu hankintameno menetelmällä. Konserniin ei ole syntynyt konserniliikearvoa, koska tytäryhtiö Eimo B.V. on perustettu itse vuonna 1999.

Sisäiset liiketapahtumat ja katteet

Konsernin sisäiset liiketapahtumat, sisäisten toimitusten realisoitumattomat katteet, sisäiset saamiset ja velat samoin kuin sisäinen voitonjako on eliminoitu konsernitilinpäätöksessä. Eimo B.V:llä ei ollut myyntiä vielä vuonna 1999.

Verot

Konsernitilinpäätökseen sisältyvät konserniyhtiöiden tilikauden tulosten ja paikallisten verosäännösten perusteella lasketut verot sekä tilinpäätössiirroista ja konsernin sisäisen katteen eliminoinnista johtuvat laskennalliset verot käyttäen tilinpäätöshetkellä vahvistettua verokantaa.

Muuntoerot

Konsernissa ei ole muuntoeroja, koska tytäryhtiö Eimo B.V:n kotivaluutta on euro.

2. TULOSLASKELMAN LIITETIEDOT (1 000 EUR)

	Konserni		Emoyhtiö	
	1999	1998	1999	1998
2.1 LIIKEVAIHTO MARKKINA-ALUEITTAIN				
Suomi	49 147	31 604	49 147	31 604
Muu Eurooppa	25 744	24 448	25 744	24 448
Muut maat	3 120	3 578	3 120	3 578
	78 011	59 630	78 011	59 630
2.2 LIIKETOIMINNAN MUUT TUOTOT				
Työmarkkina- ja tuotekehitystuet	391	-	391	-
Vuokratuotot	206	-	206	-
Fuusioista johtuvat työeläkkeiden rahasto-osuudet	90	-	90	-
Aineellisten hyödykkeiden myyntivoitto	0	181	0	181
Muut tuotot	41	17	41	17
	728	198	728	198
2.3 JOHDON PALKAT JA HENKILÖKUNNAN LUKUMÄÄRÄ KESKIMÄÄRIN				
Johdon palkat ja palkkiot				
Hallituksen jäsenet	10	7	10	7
	10	7	10	7
Konsernin ja emoyhtiön palveluksessa oli tilikauden aikana keskimäärin				
Työntekijöitä	586	384	586	384
Toimihenkilöitä	95	73	94	73
	681	457	680	457
2.4 SUUNNITELMAN MUKAISET POISTOT				
Aineettomat hyödykkeet	41	27	41	27
Rakennukset ja rakennelmat	402	265	402	265
Koneet ja kalusto	3 758	3 106	3 758	3 106
Muut aineelliset hyödykkeet	427	471	427	471
	4 629	3 869	4 629	3 869
2.5 RAHOITUSTUOTOT JA -KULUT				
Korkotuotot lyhytaikaisista sijoituksista				
Konsernin ulkopuolisilta yrityksiltä	320	28	313	28
	320	28	313	28
Korkotuotot pitkäaikaisista sijoituksista				
Konserniyrityksiltä	-	-	14	-
			14	
Korkokulut lyhytaikaisista veloista				
Konsernin ulkopuolisille yrityksille	-1	-1	-1	-1
	-1	-1	-1	-1
Korkokulut pitkäaikaisista veloista				
Konsernin ulkopuolisille yrityksille	-138	-474	-138	-474
	-138	-474	-138	-474
Muut rahoituserät	-1 197	-153	-1 198	-153
Rahoitustuotot ja -kulut yhteensä	-1 016	-600	-1 010	-600
Muihin rahoituseriin sisältyy listautumiskuluja	1 162	-	1 162	-
2.6 SATUNNAISET TUOTOT				
Kiinteistöosakeyhtiön fuusio	528	-	528	-
	528	-	528	-
2.7 SATUNNAISET KULUT				
Osakkeiden myyntitappio	-	3	-	3
	-	3	-	3
2.8 TILINPÄÄTÖSSIIRROT				
Suunnitelman mukaisten ja verotuksessa tehtyjen poistojen erotus	-	-	1 504	1 079
2.9 TULOVEROT				
Tulovero satunnaisista eristä	-	-1	-	-1
Tulovero varsinaisesta toiminnasta	4 708	3 830	4 708	3 830
Laskennallisen verovelan muutos	421	302	-	-
	5 129	4 132	4 708	3 830

3. TASEEN LIITETIEDOT (1 000 EUR)

PYSYVÄT VASTAAVAT, KONSERNI

3.1 AINEETTOMAT HYÖDYKKEET

	Aineettomat oikeudet		Yhteensä
Hankintameno 1.1.1999	498		498
Lisäykset	203		203
Vähennykset	-		-
Hankintameno 31.12.1999	701		701
Kertyneet poistot 1.1.1999	279		279
Tilikauden poisto	41		41
Vähennysten kertyneet poistot	-		-
Kertyneet poistot 31.12.1999	320		320
Kirjanpitoarvo 31.12.1999	381		381

3.2 AINEELLISET HYÖDYKKEET

	Maa- ja vesialueet	Rakennukset ja rakennelmat	Koneet ja kalusto	Muut aineelliset hyödykkeet	Enn.maksut ja keskeneräiset hankinnat	Yhteensä
Hankintameno 1.1.1999	99	7 152	23 842	1 200	1 723	34 017
Lisäykset	248	4 876	9 911	435	1 755	17 224
Vähennykset	-	-	-	-	-	-
Hankintameno 31.12.1999	347	12 028	33 752	1 635	3 478	51 241
Kertyneet poistot 1.1.1999	-	1 613	10 315	456	-	12 384
Tilikauden poisto	-	402	3 758	427	-	4 588
Vähennysten kertyneet poistot	-	-	-	-	-	-
Kertyneet poistot 31.12.1999	-	2 016	14 073	883	-	16 972
Kirjanpitoarvo 31.12.1999	347	10 012	19 679	752	3 478	34 269
Tuotannon koneiden ja laitteiden kirjanpitoarvo 31.12.1999			18 594			

3.3 SJOITUKSET

	Osakkeet, muut yritykset		Yhteensä
Hankintameno 1.1.1999	1 949		1 949
Lisäykset	1		1
Vähennykset	-1 887		-1 887
Hankintameno 31.12.1999	62		62
Kertyneet poistot 1.1.1999	-		-
Tilikauden poisto	-		-
Vähennysten kertyneet poistot	-		-
Kertyneet poistot 31.12.1999	-		-
Kirjanpitoarvo 31.12.1999	62		62

PYSYVÄT VASTAAVAT, EMOYHTIÖ

3.4 AINEETTOMAT HYÖDYKKEET

	Aineettomat oikeudet		Yhteensä
Hankintameno 1.1.1999	498		498
Lisäykset	203		203
Vähennykset	-		-
Hankintameno 31.12.1999	701		701
Kertyneet poistot 1.1.1999	279		279
Tilikauden poisto	41		41
Vähennysten kertyneet poistot	-		-
Kertyneet poistot 31.12.1999	320		320
Kirjanpitoarvo 31.12.1999	381		381

3.5 AINEELLISET HYÖDYKKEET

	Maa- ja vesialueet	Rakennukset ja rakennelmat	Koneet ja kalusto	Muut aineelliset hyödykkeet	Enn.maksut ja keskeneräiset hankinnat	Yhteensä
Hankintameno 1.1.1999	99	7 152	23 842	1 200	1 723	34 017
Lisäykset	100	4 876	9 883	435	-	15 294
Vähennykset	-	-	-	-	-1 361	-1 361
Hankintameno 31.12.1999	200	12 028	33 725	1 635	362	47 950
Kertyneet poistot 1.1.1999	-	1 613	10 315	456	-	12 384
Tilikauden poisto	-	402	3 758	427	-	4 588
Vähennysten kertyneet poistot	-	-	-	-	-	-
Kertyneet poistot 31.12.1999	-	2 016	14 073	883	-	16 972
Kirjanpitoarvo 31.12.1999	200	10 012	19 651	752	362	30 978
Tuotannon koneiden ja laitteiden kirjanpitoarvo 31.12.1999			18 594			

3.6 SJOITUKSET

	Osakkeet, konserni-yritykset	Osakkeet, omistusyhteis-yritykset	Osakkeet, muut yritykset	Yhteensä
Hankintameno 1.1.1999	-	-	1 949	1 949
Lisäykset	1 000	-	1	1 001
Vähennykset	-	-	-1 887	-1 887
Hankintameno 31.12.1999	1 000	-	62	1 062
Kertyneet poistot 1.1.1999	-	-	-	-
Tilikauden poisto	-	-	-	-
Vähennysten kertyneet poistot	-	-	-	-
Kertyneet poistot 31.12.1999	-	-	-	-
Kirjanpitoarvo 31.12.1999	1 000	-	62	1 062

3.7 KONSERNIYRITYKSET

	Konsernin omistusosuus		Emoyhtiön omistusosuus	
	1999	1998	1999	1998
Eimo B.V.	100 %	-	100 %	-

3.8 PITKÄAIKAISET SAAMISET

	Konserni		Emoyhtiö	
	1999	1998	1999	1998
Saamiset saman konsernin yrityksiltä				
Lainasaamiset	-	-	2 000	-

3.9 LYHYTAIKAISET SAAMISET

Saamiset konsernin ulkopuolisilta yrityksiltä				
Myyntisaamiset	10 670	8 664	10 670	8 664
Lainasaamiset	4	24	3	24
Muut saamiset	40	756	4	756
Siirtosaamiset	1 151	1 040	1 143	1 040
	11 864	10 484	11 819	10 484

3.10 OMA PÄÄOMA

Osakepääoma 1.1.	1 682	1 514	1 682	1 514
Osakepääoman alentaminen	-	-344	-	-344
Osakepääoman korottaminen ylikurssirahastosta	-	344	-	344
Uusmerkintä	269	168	269	168
Rahastoanti	9 649	-	9 649	-
Osakepääoma 31.12.	11 600	1 682	11 600	1 682
Ylikurssirahasto 1.1.	5 718	-	5 718	-
Osakepääoman alentaminen	-	344	-	344
Osakepääoman korottaminen ylikurssirahastosta	-	-344	-	-344
Uusmerkintä	22 054	5 718	22 054	5 718
Rahastoanti	-9 649	-	-9 649	-
Ylikurssirahasto 31.12.	18 124	5 718	18 124	5 718
Edellisten tilikausien voitto 1.1.	9 960	328	9 960	328
Edellisten tilikausien poistoero	4 657	3 880	-	-
Osingonjako	-1 598	-	-1 598	-
Edellisten tilikausien voitto 31.12.	13 020	4 208	8 363	328
Tilikauden voitto	13 598	10 409	12 605	9 632
Oma pääoma yhteensä	56 342	22 018	50 691	17 361

Laskelma voitonjakokelpoisista varoista 31.12.

Edellisten tilikausien voitto	13 020	4 208	8 363	328
Tilikauden voitto	13 598	10 409	12 605	9 632
Tilinpäätössiirroista omaan pääomaan kirjattu osuus	-5 740	-4 657	-	-
	20 878	9 960	20 967	9 960

Emoyhtiön osakepääoman jakautuminen osakelajeittain

	1999 kpl		1998 kpl	
A-sarja (1 ääni / osake)	9 800 000	9 800	8 200 000	1 379
K-sarja (20 ääntä / osake)	1 800 000	1 800	1 800 000	303
	11 600 000	11 600	10 000 000	1 682

3.11 TILINPÄÄTÖSSIIRTOJEN KERTYMÄ

Tilinpäätössiirtojen kertymä muodostuu emoyhtiössä kertyneestä poistoerosta.

3.12 LASKENNALLINEN VEROVELKA

	Konserni		Emoyhtiö	
	1999	1998	1999	1998
Poistoerosta	2 232	1 811	-	-

3.13 PITKÄAIKAINEN VIERAS PÄÄOMA

Velat, jotka erääntyvät myöhemmin kuin viiden vuoden kuluttua.

	-	18	-	18
--	---	----	---	----

3.14 SIIRTOVELAT

	Konserni		Emoyhtiö	
	1999	1998	1999	1998
Velat konsernin ulkopuolisille yrityksille				
Henkilöstökuluvelat	2 420	2 193	2 418	2 193
Liikekulujaksotukset	632	792	611	792
Verotuslaskelman mukainen verovelka vuodelta 1999	2 357	901	2 357	901
	5 409	3 886	5 386	3 886
Velat saman konsernin yrityksille				
Liikekulujaksotukset	-	-	21	-
			21	-
Siirtovelat yhteensä	5 409	3 886	5 407	3 886

4. MUUT LIITETIEDOT (1 000 EUR)

4.1 ANNETUT VAKUUKSET, VASTUUSITOUUMUKSET JA MUUT VASTUUT

	Konserni 1999	1998	Emoyhtiö 1999	1998
Vakuudeksi annetut kiinnitykset ja muut pantit omasta velasta/vastuusta				
Kiinnitettyt panttivelkakirjat	6 021	6 021	6 021	6 021
Pantatut yritysikiinnitykset	8 097	8 097	8 097	8 097
Muiden panttien yhteismäärä	237	6 463	237	6 463
= Rahoitusyhtiöiden investointirahoituslainojen vakuutena olevat koneet tilinpäätöshetken lainamäärään.				
	14 355	20 581	14 355	20 581
Velat ja takaukset yhteensä, joiden puolesta on annettu kiinnityksiä ja pantteja				
Rahalaitoslainat	275	11 960	275	11 960
Takaukset ja vastuut	336	75	336	75
	612	12 035	612	12 035

4.2 VASTUUSITOUUMUKSET SAMAN KONSERNIIN KUULUVIEN YRITYSTEN PUOLESTA

Vastuusitoumuksia samaan konserniin kuuluvien yritysten puolesta ei ole.

4.3 JOHDANNAISSOPIMUKSET

Konsernilla ei ole taseen ulkopuolisia johdannaissopimuksia.

4.4 RAHOITUKSELLISTEN RISKIEN HALLINTA

Valuuttariski

Konsernin valuuttariski on myynnin osalta hyvin vähäinen, koska laskutus on pääosin europohjaista. Raaka-aineiden ja eräiden tuotantolaitteiden hankinta tapahtuu euroalueen ulkopuolelta ja näihin eriin sisältyy ajallisesti rajattua valuuttariskiä. Valuuttariskin seuranta on kuukausittaista.

Korkoriski

Lainojen vähäisyydestä johtuen korkoriski on olematon.

Luottoriski

Asiakkaamme ovat suurimmalta osin suuryrityksiä, joiden luottoriski on arvioitu vähäiseksi.

Likviditeettiriski

Konsernin kassa-asema on erittäin hyvä (kassavarat ja sijoitukset per 31.12.1999 17 000 euroa) ja myös maksuvalmius on erinomainen.

4.5 OSAKKEENOMISTUKSEN JAKAUMA 11.02.2000

	K-osakkeet	A-osakkeet	Yhteensä
Yksityiset yritykset	-	8,1 %	6,9 %
Rahoitus- ja vakuutuslaitokset	-	32,4 %	27,4 %
Julkisyhteisöt	-	11,8 %	10,0 %
Voittoa tavoittelemattomat yhteisöt	-	2,2 %	1,8 %
Kotitaloudet	100,0 %	45,3 %	53,8 %
Ulkomaat	-	0,2 %	0,1 %
	100,0 %	100,0 %	100,0 %

Suuruusluokittain

A-sarja

	Osakkaiden lukumäärä kpl	Osuus osakkaista %	Osakkeita yhteensä kpl	Osuus osakkeista %
Osakkeita				
1 - 1 000	3 737	94,0 %	741 257	6,4 %
1 001 - 10 000	179	4,5 %	507 223	4,4 %
10 001 - 100 000	45	1,1 %	1 647 645	14,2 %
yli 100 000	15	0,4 %	8 703 875	75,0 %
	3 976	100,0 %	11 600 000	100,0 %

K-sarja

	Osakkaiden lukumäärä kpl	Osuus osakkaista %	Osakkeita yhteensä kpl	Osuus osakkeista %
Osakkeita				
yli 100 000	4	100,0 %	1 800 000	100,00 %
	4	100,0 %	1 800 000	100,00 %

4.6 SUURIMMAT REKISTERÖIDYT OSAKKEENOMISTAJAT 31.12.1999

	K-osakkeet kpl	A-osakkeet kpl	Osakkeista %	Äänistä %
Jukko Annamari	225 000	1 145 937	11,8 %	12,3 %
Paananen Elmar	225 000	1 145 937	11,8 %	12,3 %
Paananen Topi	225 000	1 145 937	11,8 %	12,3 %
Paananen Jalo	1 125 000	-	9,7 %	49,1 %
Keskinäinen Eläkevakuutus Ilmarinen	-	545 100	4,7 %	1,2 %
FIM Forte Sijoitusrahasto	-	298 700	2,6 %	0,7 %
Eqvitec Teknologiarahasto I Ky	-	210 957	1,8 %	0,5 %
Kuntien Eläkevakuutus	-	200 000	1,7 %	0,4 %
Sijoitusrahasto Leonia Osake	-	173 850	1,5 %	0,4 %
Keskinäinen Vakuutusyhtiö Eläke-Fennia	-	120 000	1,0 %	0,3 %
Keskinäinen yhtiö Yrittäjänvakuutus Fennia	-	120 000	1,0 %	0,3 %
Sijoitusrahasto Leonia Kasvuosake	-	118 700	1,0 %	0,3 %
Merita Capital Oy	-	112 389	1,0 %	0,2 %
Sijoitusrahasto Gyllenberg Small Firm	-	101 800	0,9 %	0,2 %
Henkivakuutusosakeyhtiö Pohjola	-	100 000	0,9 %	0,2 %
Hallintarekisteröidyt yhteensä	-	1 412 074	12,2 %	3,1 %

4.7 JOHDON OMISTUS

Yhtiön hallituksen jäsenet ja toimitusjohtaja omistivat yhteensä 1 154 537 kappaletta A-osakkeita ja 1 350 000 kappaletta K-osakkeita. Yhteensä he omistivat siten 21,6 % yhtiön osakekannasta ja 61,5 % äänivallasta. Lisäksi hallituksen jäsenillä ja toimitusjohtajalla oli 31.12.1999 yhteensä 32 000 kappaletta syksyllä laskettua optio-oikeusjärjestelmän optiotodistusta. Niiden perusteella he voivat merkitä enintään 32 000 kappaletta uusia A-osakkeita, jotka olisivat 0,3 % vaihdon jälkeisestä osakepääomasta ja 0,07 % äänimäärästä. Yhteensä hallituksen jäsenet ja toimitusjohtaja omistaisivat täyden merkinnän jälkeen 21,3 % osakekannasta ja 61,1 % äänimäärästä.

Tilintarkastusmerkintä

Tilinpäätös on laadittu hyvän kirjanpitotavan mukaisesti. Suoritetusta tarkastuksesta on tänään annettu kertomus.

Lahdessa 1. maaliskuuta 2000

Tilintarkastustoimisto Idman & Vilén Oy
KHT-yhteisö



Matti Pettersson
KHT

Tilintarkastuskertomus

Eimo Oyj:n osakkeenomistajille

Olemme tarkastaneet Eimo Oyj:n kirjanpidon, tilinpäätöksen ja hallinnon tilikaudelta 1.1.1999 - 31.12.1999. Hallituksen ja toimitusjohtajan laatima tilinpäätös sisältää toimintakertomuksen sekä konsernin ja emoyhtiön tuloslaskelman, taseen ja liitetiedot. Suorittamamme tarkastuksen perusteella annamme lausunnon tilinpäätöksestä ja hallinnosta.

Tilintarkastus on suoritettu hyvän tilintarkastustavan mukaisesti. Kirjanpitoa sekä tilinpäätöksen laatimisperiaatteita, sisältöä ja esittämistapaa on tällöin tarkastettu riittävässä laajuudessa sen toteamiseksi, ettei tilinpäätös sisällä olennaisia virheitä tai puutteita. Hallinnon tarkastuksessa on selvitetty hallituksen jäsenten sekä toimitusjohtajan toiminnan lainmukaisuutta osakeyhtiölain säännösten perusteella.

Lausuntonamme esitämme, että tilinpäätös on laadittu kirjanpitolaian sekä tilinpäätöksen laatimista koskevien säännösten ja määräysten mukaisesti. Tilinpäätös antaa kirjanpitolaissa tarkoitetulla tavalla oikeat ja riittävät tiedot konsernin sekä emoyhtiön toiminnan tuloksesta ja taloudellisesta asemasta. Tilinpäätös voidaan vahvistaa ja vastuuvapaus myöntää emoyhtiön hallituksen jäsenille sekä toimitusjohtajalle tarkastamaltamme tilikaudelta. Hallituksen esitys tilikauden voiton käsittelystä on osakeyhtiölain mukainen.

Lahdessa 1. maaliskuuta 2000

Tilintarkastustoimisto Idman & Vilén Oy
KHT-yhteisö



Matti Pettersson
KHT

Yhteystiedot

- Eimo Oyj
Pääkonttori
Norokatu 5, PL 104, 15101 Lahti
Puh. 03-85050, fax 03-850 5410
- Eimo Oyj
Hollolan tehdas
Tarmontie 2-4, 15860 Hollola
Puh. 03-85050, fax 03-850 5222
- Eimo Oyj
Kuortin tehdas
Kutomakuja 2, 19410 Kuortti
Puh. 015-756 4422, fax 015-756 4479
- Eimo Oyj
Lahden tehdas
Norokatu 5, PL 104, 15101 Lahti
Puh. 03-85050, fax 03-850 5415
- Eimo Oyj
Laitilan tehdas
Kaivolantie 7, PL 18, 23801 Laitila
Puh. 02-856 331, fax 02-856 336
- Eimo Oyj
Tools
Tarmontie 2, 15860 Hollola
Puh. 03-85050, fax 03-850 5333
- Eimo B.V.
Grasbeemd 24, NL 5705 DG Helmond,
The Netherlands
Puh. +31-492-588 600, fax +31-492-588 639

EIMO OYJ ●
Norokatu 5, PL 104
15101 Lahti
Puh. 03-85050
Fax 03-850 5410
E-mail: ir@eimo.com