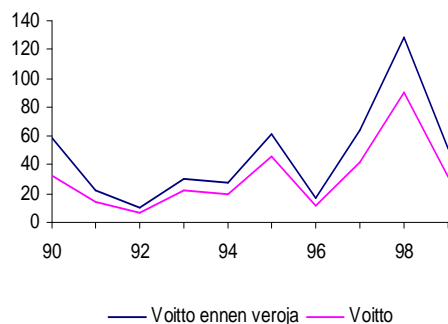
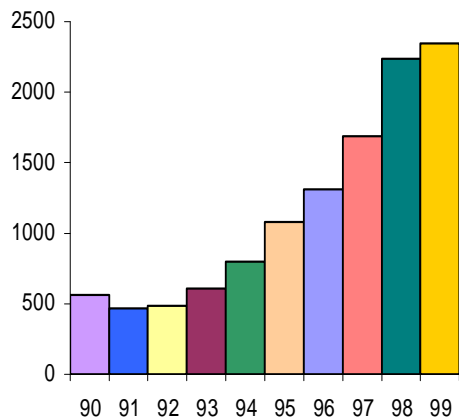


TOIMINTA LYHYESTI

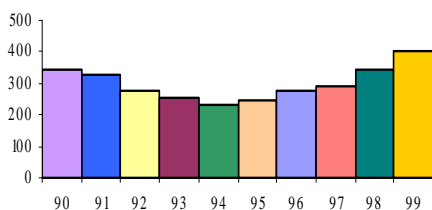
Toiminnan tulos mmk



Liikevaihdon kehitys mmk



Henkilöstö tilikauden
päättyessä



1999 1998

Liikevaihto	mmk	2348	2230
Liikevaihdon muutos	%	+5.3	+31.9
Liikevoitto	mmk	42	122
% / Liikevaihto	%	1.8	5.5
Voitto ennen tilinpäätössiirtoja ja veroja	mmk	51	128
% / Liikevaihto	%	2.2	5.7
Tilikauden voitto	mmk	31.9	90.5
% / Liikevaihto	%	1.4	4.1
Poistot	mmk	67.0	56.6
Investoinnit	mmk	100.1	82.2
Taseen loppusumma	mmk	744	761
Henkilökunta tilikauden lopussa		400	345
Henkilökunnan muutos	%	15.9	17.3
Keskimääräinen henkilökunta		358	324

TOIMINNAN TUNNUSLUVUT

		1999	1998
Liikevaihto	1000 mk	2,347,565	2,226,782
Liikevaihto/henkilö	1000 mk	6,557	6,873
Voitto ennen veroja	1000 mk	50,958	127,651
% / Liikevaihto	%	2.2	5.7
Oma pääoma / taseen loppusumma	%	41.3	37.6
Maksuvalmius (current ratio)		1.36	1.33
Maksuvalmius (quick ratio)		1.43	1.23
Omavaraisuusaste	%	46.5	41.0
Oman pääoman tuotto	%	10.8	31.6
Rahoitustulos	mmk	99.0	147.1
% / Liikevaihto	%	4.2	6.6
Sijoitetun pääoman tuotto	%	15.7	45.1

Tunnuslukujen laskentaperusteet

Maksuvalmius (Current ratio)	=	$\frac{\text{vaihto- ja rahoitusomaisuus}}{\text{lyhytaikainen vieras pääoma}}$
Maksuvalmius (Quick ratio)	=	$\frac{\text{saamiset + rahat ja pankkisaamiset}}{\text{lyhytaikainen vieras pääoma - saadut ennakot}}$
Omavaraisuusaste	=	$100 \times \frac{\text{oma pääoma + varaukset}}{\text{taseen loppusumma - saadut ennakot}}$
Oman pääoman tuotto	=	$100 \times \frac{\text{tilikauden tulos +/- varausten muutos}}{\text{oma pääoma + varaukset}}$
Rahoitustulos	=	tulos rahoituserien jälkeen + poistot - verot
Sijoitetun pääoman tuotto	=	$100 \times \frac{\text{tulos ennen tilinpäätössiirtoja ja veroja} + \text{korko- ja muut rahoituskulut}}{\text{sijoitettu pääoma}}$
Sijoitettu pääoma	=	(korollinen vieras pääoma + oma pääoma + varaukset) tilikauden alun ja lopun keskiarvona

HALLITUKSEN TOIMINTAKERTOMUS TILIKAUDELLE 1.11.1998 – 31.10.1999 SEKÄ SELVITYS JAKAUTUMISVASTIKKEESTA

Hewlett-Packard Oy on yhdysvaltalaiseen Hewlett-Packard –yhtymään kuuluvan sveitsiläisen Hewlett-Packard S.A:n kokonaan omistama tytäryhtiö.

Hewlett-Packard Oy on toiminut Suomessa yli 30 vuotta yhtymän informaatiotuotteiden maahantuoja ja niihin liittyvien palveluiden tarjoajana.

Tilivuoden 1999 aikana yhtiön liikevaihto kasvoi 5 % päätyen 2.347.565.154,74 markkaan. Liikevaihdon kasvu heijastaa tietotekniikkatuotteiden voimakasta hintasuorituskehitystä sekä uusien tuotealueiden tilaus- ja laskutustoimintojen keskittämistä Euroopan tasolle. Nämä huomioiden yrityksen nk. Market Presence ylitti tänäkin vuonna markkinakasvun ja asettamamme tavoitteet keskeisillä alueilla. Tilikauden voitto oli 31.942.225,72 markkaa. Myös voitto heijastaa kiristyvää markkinatilannetta tietotekniikkatuotteissa läpi koko arvoketjun. Palveluliiketoimintojen osalta kannattavuus vastasi odotuksia.

Tietotekniikkaliiketoiminnan eri osa-alueet kasvoivat yli markkinoiden kasvun. Myynti telekommunikaatiotoimialalle kasvoi merkittävästi. Vahvistimme myös asemiamme teollisuuden ja kaupan sektoreilla. PC-tuotteiden myynti kasvoi suunnitelmien mukaisesti.

Koulutus-, konsultointi- ja projektipalvelut kasvoivat merkittävästi. Erityisesti suurten projektien toimitukset ja telealueen konsultointi kasvoivat voimakkaasti. Henkilöstön kasvu on tämän vuoksi ollut voimakkainta juuri konsultointi- ja palveluliiketoiminnassa.

Kemian mittausjärjestelmien ja terveydenhuollon järjestelmien myynnin kasvuluvut täyttivät odotukset. Elektrooniikan mittausjärjestelmien osalta vahvistimme asemiamme avainalueilla.

Yhtiön Viron sivuliike on nimeltään Hewlett-Packard Oy Eesti Filiaal. Sivuliikkeen rekisterinumero on 01278938 ja se toimii osoitteessa Endla 69, EE0006 Tallinn. Yhtiöllä on Latviassa ja Liettuaassa edustustot. Liiketoiminnan kasvu Baltiassa vastasi odotuksia. Hewlett-Packard Nederland B.V. perusti tilikauden aikana tytäryhtiöt Latviaan ja Liettuaan. Hewlett-Packard Oy:n liiketoiminta näissä maissa tulee siirtymään perustetuille yhtiöille.

Hewlett-Packard Oy:n taloudellinen asema ja toiminnan tulos esitetään yksityiskohtaisesti oheisessa tulos- ja rahoituslaskelmassa sekä taseessa.

Jakautuminen ja selvitys jakautumisvastikkeesta

Hewlett-Packard –yhtymä teki 2.3.1999 päätöksen yhtiön jakamisesta. Hewlett-Packard Oy:n hallitus ehdotti 30.4.1999 yhtiökokoukselle, että yhtiö jakautuu kahdeksi uudeksi osakeyhtiöksi. Yhtiökokous hyväksyi 30.4.1999 jakautumissuunnitelman. Tähän päätöksen perustuen Hewlett-Packard Oy jakautui 31.10.1999 kahdeksi uudeksi yhtiöksi: Hewlett-Packard Oy:ksi (rekisterinumero 771.981) ja Hewlett-Packard Measurement Finland Oy:ksi (rekisterinumero 771.982), jonka nimi muutettiin 1.11.1999 Agilent Technologies Finland Oy:ksi.

Hewlett-Packard S.A. sai jakautumisvastikkeena kaikki vastaanottavien yhtiöiden osakkeet eli 41.500 kappaletta Hewlett-Packard Oy:n osakkeita ja 3.500 kappaletta Agilent Technologies Finland Oy:n osakkeita. Jakautumissuunnitelman mukaisesti Hewlett-Packard Oy:n osakepääomaksi tuli 41.500.000 markkaa ja Agilent Technologies Finland Oy:n osakepääomaksi 3.500.000 markkaa. Muu oma pääoma, yhteensä 261.873.489,05 sisältäen tilikauden voiton, jaettiin siten, että Hewlett-Packard Oy sai 243.616.142,34 markkaa ja Agilent Technologies Finland Oy 18.257.346,71 markkaa.

Hallituksen jäsenet

Hans van der Velde, hallituksen puheenjohtaja, General Manager, Hewlett-Packard Northern Europe
Alex Sozonoff, Vice President of Customer Advocacy, Hewlett-Packard Company
Bernd Bischoff, Vice President and General Manager, Commercial Customer Organization, Europe – Middle East – Africa, Hewlett-Packard S.A.
Paul Paukku, toimitusjohtaja, Hewlett-Packard Oy

Hallituksen kokoonpano on sama myös uudessa Hewlett-Packard Oy:ssä.

Näkymät tilivuodelle 2000

Jakautumisen jälkeen liiketoiminnasta jää Hewlett-Packard Oy:lle noin 90 %. Näkymät tilivuodelle 2000 ovat hyvät. Koulutus-, konsultointi- ja palveluliiketoiminnat ovat voimakkaassa kasvussa. Teknologiayhteistyö suomalaisten high tech –yritysten kanssa, uudet teknologiat, uudet asiakassegmentit, kestokulutushyödykkeiden kysynnän odotettu lisääntyminen sekä henkilöstön kehittäminen tukevat tietotekniikkaliiketoiminnan hyvää kasvua. Lisäksi Suomeen investoidaan Hewlett-Packard Euroopan mobiiliratkaisujen innovaatiokeskus, ns. E-Services Bazaar. Liiketoiminnan ja yhteistyökumppaneiden globalisoituessa Hewlett-Packard Oy:n toiminta muuttuu enenevässä määrin komissipohjaiseksi.

Hewlett-Packard Oy

TULOSLASKELMA	1.11.1998-31.10.1999	1.11.1997-31.10.1998
LIKEVAIHTO	2,347,565,154.74	2,229,839,884.76
Liiketoiminnan muut tuotot	2,970,328.47	2,241,958.41
Materiaalit ja palvelut		
Aineet, tarvikkeet ja tavarat		
Ostot tilikauden aikana	-1,842,464,779.17	-1,743,153,394.04
Varaston lisäys (+) tai vähennys (-)	-28,452,487.04	26,481,834.03
Ulkopuoliset palvelut	-88,905,137.71	-50,563,454.52
	<u>-1,959,822,403.92</u>	<u>-1,820,198,682.59</u>
Henkilöstökulut	-148,854,262.84	-124,333,978.27
Suunnitelman mukaiset poistot	-67,016,901.60	-56,620,372.78
Liiketoiminnan muut kulut	-132,347,822.39	-108,475,714.22
LIKEVOITTO	42,494,092.46	122,453,095.31
Rahoitustuotot ja -kulut		
Korko- ja rahoitustuotot	10,923,954.66	7,473,254.38
Korkokulut ja muut rahoituskulut	-2,460,387.79	-2,275,279.15
VOITTO ENNEN TILINPÄÄTÖSSIIRTOJA JA VEROJA	50,957,659.33	127,651,070.54
Tuloverot	-19,015,433.61	-37,194,669.27
TILIKAUDEN VOITTO	<u>31,942,225.72</u>	<u>90,456,401.27</u>

Hewlett-Packard Oy

TASE	10/31/1999	10/31/1998
VASTAAVAA		
PYSYVÄT VASTAAVAT		
Aineettomat hyödykkeet		
Aineettomat oikeudet	106,086.96	140,520.00
Aineelliset hyödykkeet		
Maa-alueet	12,181,220.04	12,181,220.04
Rakennukset ja rakennelmat	53,146,324.20	57,226,295.07
Koneet ja kalusto	143,279,480.02	116,083,739.98
Muut aineelliset hyödykkeet	<u>1,380,289.56</u>	<u>1,533,683.04</u>
	209,987,313.82	187,024,938.13
Sijoitukset		
Muut osakkeet ja osuudet	1,334,500.00	1,377,250.00
VAIHTUVAT VASTAAVAT		
Vaihto-omaisuus		
Tavarat	<u>91,012,721.25</u>	<u>119,465,208.29</u>
	91,012,721.25	119,465,208.29
Saamiset		
Pitkäaikaiset		
Osamaksusaamiset	<u>6,168,474.09</u>	<u>347,656.37</u>
	6,168,474.09	347,656.37
Lyhytaikaiset		
Myyntisaamiset	202,503,845.39	226,873,248.03
Saamiset saman konsernin yrityksiltä	20,399,597.54	9,061,466.48
Muut saamiset	10,007,367.38	1,083,406.27
Siirtosaamiset	<u>5,287,752.98</u>	<u>4,662,095.17</u>
	238,198,563.29	241,680,215.95
Rahat ja pankkisaamiset	196,757,630.56	210,586,730.19
VASTAAVAA YHTEENSÄ	<u><u>743,565,289.97</u></u>	<u><u>760,622,518.93</u></u>

Hewlett-Packard Oy

TASE	10/31/1999	10/31/1998
VASTATTAVAA		
OMA PÄÄOMA		
Osakepääoma	45,000,000.00	45,000,000.00
Edellisten tilikausien voitto	229,931,263.33	150,411,462.06
Tilikauden voitto	<u>31,942,225.72</u>	<u>90,456,401.27</u>
	306,873,489.05	285,867,863.33
VIERAS PÄÄOMA		
Pitkäaikainen		
Velat saman konsernin yrityksille	<u>44,175,000.00</u>	<u>44,175,000.00</u>
	44,175,000.00	44,175,000.00
Lyhytaikainen		
Saadut ennakot	84,031,394.53	63,459,350.06
Ostovelat	18,452,357.90	12,274,222.11
Siirtovelat	34,369,148.17	42,442,874.62
Velat saman konsernin yrityksille	177,041,144.80	223,349,308.36
Muut lyhytaikaiset velat	<u>78,622,755.52</u>	<u>89,053,900.45</u>
	392,516,800.92	430,579,655.60
VASTATTAVAA YHTEENSÄ	<u><u>743,565,289.97</u></u>	<u><u>760,622,518.93</u></u>

Hewlett-Packard Oy**RAHOITUSLASKELMA****1.11.1998-31.10.1999****1.11.1997 - 31.10.1998****Liiketoiminta**

Liikevoitto	42,494,092.46	122,453,095.31
Suunnitelman mukaiset poistot	67,016,901.60	56,620,372.78
Käyttöomaisuuden myyntivoitot	2,063,752.18	1,556,278.47
Nettokäyttöpääoman muutos	-6,128,714.98	80,360,145.05
Rahoitustuotot ja kulut	8,463,566.87	5,197,975.23
Verot	-19,015,433.61	-37,194,669.27
Liiketoiminnan nettokassavirta	<u>94,894,164.52</u>	<u>228,993,197.57</u>

Investoinnit

Käyttöomaisuuden ostot	-100,114,661.99	-82,243,133.76
Käyttöomaisuuden myynnit	<u>8,148,815.56</u>	<u>10,699,428.53</u>
Investointien kassavirta yhteensä	<u>-91,965,846.43</u>	<u>-71,543,705.23</u>

Kassavirta ennen rahoitusta	2,928,318.09	157,449,492.34
-----------------------------	--------------	----------------

Rahoitus

Pitkäaikaisten saamisten lisäys (-) /vähennys (+)	-5,820,817.72	-347,656.37
Maksetut osingot	<u>-10,936,600.00</u>	<u>-6,000,000.00</u>
Rahoitus yhteensä	<u>-16,757,417.72</u>	<u>-6,347,656.37</u>

Likvidien varojen lisäys (+)/vähennys (-)	-13,829,099.63	151,101,835.97
Likvidit varat 1.11.	<u>210,586,730.19</u>	<u>59,484,894.22</u>

Likvidit varat 31.10.	<u><u>196,757,630.56</u></u>	<u><u>210,586,730.19</u></u>
-----------------------	------------------------------	------------------------------