




*Ilkka-Yhtymä*

VUOSIKERTOMUS





## Sisällysluettelo

<i>Taloudellinen katsaus</i> .....	4
<i>Graafinen teollisuus</i> .....	4
<i>Toimitusjohtajan katsaus</i> .....	6
<i>Tilinpäätös vuodelta 1999</i>	
<i>Hallituksen toimintakertomus</i> .....	8
<i>Konsernin tuloslaskelma</i> .....	24
<i>Konsernin rahoituslaskelma</i> .....	25
<i>Konsernitase</i> .....	26
<i>Emoyhtiön tuloslaskelma</i> .....	28
<i>Emoyhtiön rahoituslaskelma</i> .....	29
<i>Emoyhtiön tase</i> .....	30
<i>Tilinpäätöksen laadintaperiaatteet</i> .....	32
<i>Tuloslaskelman ja taseen liitetiedot</i> .....	33
<i>Tilintarkastuskertomus</i> .....	42
<i>Hallintoneuvoston lausunto</i> .....	43
<i>Hallinto</i> .....	44

## Yhtiökokous

Ilkka-Yhtymä Oyj:n varsinainen yhtiökokous pidetään tiistaina 11.4.2000 klo 14.00 Ilkka-Yhtymä Oyj:n pääkonttorissa Seinäjoella, osoitteessa Koulukatu 10, D-rappu.

## Osingonmaksu

Hallitus ehdottaa yhtiökokoukselle, että tilikaudelta 1999 jaetaan osinkoa 4,90 mk osaketta kohden. Osingonmaksun täsmäytyspäivä on 14.4.2000 ja osingonmaksupäivä 25.4.2000, mikäli hallituksen ehdotus hyväksytään.

Osakkeenomistajille, jotka eivät ole siirtäneet osakkeitaan arvo-osuusjärjestelmään täsmäytyspäivään mennessä, osinko maksetaan, kun heidän osakkeensa on siirretty arvo-osuusjärjestelmään.

## Osakerekisteri

Ilkka-Yhtymä Oyj:n siirrettyä arvo-osuusjärjestelmään yhtiön osaketietoja ylläpitää Suomen Arvopaperikeskus Oy, puhelin (09) 686 200, fax (09) 6862 0230. Osakastietoja koskevia asioita hoitaa Ilkka-Yhtymä Oyj:ssä taloushallinto-osasto, jonka osoite on Koulukatu 10, 60100 Seinäjoki, puhelin (06) 418 6643.

## Taloudellinen informaatio

Ilkka-Yhtymä Oyj julkaisee vuonna 2000 osavuosikatsauksen tammi-huhtikuulta 2.6.2000 ja tammi-elokuulta 5. 10. 2000. Julkaisut ovat saatavilla sekä suomeksi että englanniksi, ja niitä voi tilata osoitteesta: Ilkka-Yhtymä Oyj, Osakerekisteri, PL 60, 60101 Seinäjoki, puhelin (06) 418 6643.



## Taloudellinen katsaus

Suomen talouden kasvu jatkui vakaana jo kuudetta vuotta peräkkäin. Bruttokansantuotteen kasvua piti yllä lähinnä kotimainen kysyntä. Viennin elpymisestä tuli merkkejä vuoden lopulla. Kuluttajien ostovoima kasvoi viime vuonna samoin kuin kuluttajien luotta-

mus tulevaisuuteen, mutta kaupan myynti ei lisääntynyt samassa tahdissa. Käytettävissä olevia markkoja kuluttajilta nielivät uudenlaiset kulutustottumukset, mm. kännykät ja internet.

Kauppoihin ilmestyivät eurohinnat markkahintojen kylkeen. Muuten raha-

liitto Emun ensimmäinen vuosi sujui ilman, että se olisi kuluttajan elämää häirinyt. Enemmän kuluttajan kukkarolle kävi asuntohintojen nousu ja varsinkin bensiinin kallistuminen vuoden lopulla.

## Graafinen teollisuus

### Yleistä

Graafisen teollisuuden suhdannenäkymät olivat alkuvuoden ajan myönteiset, mutta kääntyivät vuoden kolmannella neljänneksellä laskuun. Alan kehitykseen keskeisesti vaikuttavista tekijöistä mainonnan kehitys hidastui alkuvuoden lähes kymmenen prosentin kasvuvauhdista vuositasolla noin kuuteen prosenttiin. Gallup-mainostiedon tilastojen perusteella prosentuaalisesti suurin kasvu oli edelleen internet-mainonnassa, mutta myös sekä sanomattä aikakauslehtien mainostulot kasvoivat edelleen. TV- ja radiomainonta kasvoivat vuoden aikana heikoimmin. Suoramainonnan arvon kasvu hiipui niinkään ennakoarvioiden mukaan runsaaseen kahteen prosenttiin.

Alan kasvua aikaisempina vuosina vauhdittanut vienti supistui tammi-lo-

kakuun tietojen mukaan neljänneksellä, eli kaikkiaan vajaalla 500 milj. markalla. Venäjälle vietiin vain runsas kolmannes edellisen vuoden vastaavasta arvosta. Tämä kiristi myös selvästi kilpailua kotimaan markkinoilla.

Tilastokeskuksen mukaan graafisen teollisuuden tuotannon volyyymi laski kertomusvuoden tammi-marraskuun aikana 2,9 prosenttia edelliseen vuoteen verrattuna. Tammi-marraskuun volyyymi-indeksin pisteluku oli 107,1 (1995=100). Kustannustoiminnan kehitys oli pääsääntöisesti positiivista, sen sijaan alan teollinen tuotanto lienee supistunut viennin ohella jonkin verran myös kotimaassa.

Alan työllisyydessä tapahtui vain vähäistä kehitystä vuoden aikana. Työministeriön tilastojen mukaan alan työntekijäammateissa oli työttömiä työnhakijoita marraskuussa 1999 noin 2800.

Graafisen teollisuuden kiinteät inves-

toinnit olivat TT:n investointitiedustelun mukaan vuoden aikana laskussa. Myös tullihallituksen tietojen mukaan alan perinteisten koneiden ja laitteiden maahantuonti supistui tammi-syyskuussa viidenneksen edellisvuodesta.

### Sanomalehdistö

Sanomalehtien levikit laskivat edelleen vuoden 1999 aikana. Kaikkien sanomalehtien keskimääräinen levikin lasku oli 1,1 prosenttia edelliseen vuoteen verrattuna. Päivälehtien eli 4-7 kertaa viikossa ilmestyvien lehtien levikki laski kertomusvuonna keskimäärin 0,5 prosenttia. Harvemmin ilmestyvien eli 1-3 päiväisten sanomalehtien levikki laski keskimäärin 2,3 prosenttia.

Sanomalehtien Liiton jäsenlehtinä olevien päivälehtien kestotilaushinta oli





vuoden 1999 alussa keskimäärin 739 markkaa ja vuoden 2000 alussa keskimäärin 760 markkaa. Tilaushinta nousi 2,8 prosenttia. Seitsenpäiväisten päivälehtien keskimääräinen kestopilaushinta kertomusvuoden alussa oli 949 markkaa ja vuoden 2000 alussa 969 markkaa. Harvemmin ilmestyvien sanomalehtien kestopilaushinta oli vuoden 1999 alussa 278 markkaa ja vuoden 2000 alussa 290 markkaa. Näiden tilaushinta nousi 4,3 prosenttia.

Sanomalehtien Liiton ilmoitusmittaustilaston mukaan jäsenlehtien yhteensä ilmoitustila oli kertomusvuonna 468 palstakilometriä. Luku sisältää sekä lehdessä että liitteissä julkaistut ilmoitukset. Kasvua edelliseen vuoteen verrattuna on 2,2 prosenttia. Vuonna 1998 ilmoitustila lisääntyi 6,9 prosenttia. Suomen Gallup-Mainostieto Oy:n tuoteryhmätalaston mukaan väri-ilmoituksia oli 69 prosenttia kaikkien ilmoitusten palstamäärästä. Sanomalehtien ilmoitustuotot lisääntyivät yhteensä 3,6 prosenttia edelliseen vuoteen verrattuna.



*Sanomalehti Ilkan päätoimittaja, filosofian tohtori Kari Hokkanen sai tasavallan presidentin myöntämän professorin arvonimen 12.11.1999*



*Kauppakirja Oy I-print Wasa Ab:n osakkeista allekirjoitettiin 29.12.1999*



## Toimitusjohtajan katsaus

Kulunutta vuosikymmentä voidaan luonnehtia laman, suurtyöttömyyden ja niitä seuranneen talouselämän rakennekehityksen vuosikymmeneksi. Rakenneuutokset ovat koskettaneet lähes kaikkia toimialoja yritysten maantieteellisestä sijainnista riippumatta.

Suomi liittyi 1990-luvulla EU:iin ja synnytti huipputeknologiaan perustuvan informaatioteollisuuden, jonka varassa Suomen kansantalouden kasvu lepää siirryttäessä 2000-luvulle. Tietojen jalostaminen on entistä tärkeämpi menestystekijä niin suomalaisen yhteiskunnan kuin yksittäisen yrityksen kannalta.

Ilkka-Yhtymä Oyj:n toiminta on kehittynyt voimakkaasti 90-luvulla. Maakuntalehden kustantajasta on tullut merkittävä kustannus- ja painotoimintaa sekä sähköistä viestintää ja sijoitustoimintaa harjoittava viestintäyhtymä. Yhtymä kykenee palvelemaan entistä paremmin asiakkaitaan, tarjoamaan turvallisen työpaikan yrittäjähenkilölle pohjalaiselle henkilökunnalleen sekä antamaan kilpailukykyisen tuoton omistajien sijoituksille.

### *Konsernistrategia kiteytyi ja yhteiset arvot otettiin käyttöön*

Kevään yhtiökokouksessa päätettiin konsernin uudistetun strategian mukainen yhtiöjärjestelmä. Ilkka Oyj:n nimi muuttui virallisesti Ilkka-Yhtymä Oyj:ksi, mikä kuvastaa paremmin uutis- ja viestintätoimintaa ja sen emoyhtiön toimintaa. Samalla hallitus sai valtuudet toteuttaa sanomalehti Ilkan ja paikallislehtien liiketoimintasiirrot 1.1.2000 uusiin perustettaviin tytäryhti-

öihin Ilkka-yhtymässä. Siirron tavoitteena on kohdistaa emoyhtiönä toimivaan Ilkka-Yhtymä Oyj:öön omistus, hallinto, yhtymäpalvelut sekä sijoitus- ja kiinteistötoiminta. Varsinainen operatiivinen toiminta, kuten lehtien kustantaminen ja painotoiminta, tapahtuvat emoyhtiön omistamissa tytäryhtiöissä.

Asiakkaan arvostaminen, eettinen toiminta, henkilöstön kehityshakuisuus, jalostunut yhtymäetu ja tulevaisuuden turvaava tulostaso on se toiminnan arvoperusta, johon pohjautuu Ilkka-yhtymän yrityskulttuuri ja toiminnan pelisäännöt.

### *Liikevaihto kasvoi maltillisesti, kannattavuus kehittyi myönteisesti*

Konsernin maakunta- ja paikallislehtien levikki tuotot kasvoivat suunnitellusti, mutta ilmoitustuotoissa ei saavutettu tavoitteita. Väli-Suomen Median talous- ja uutistoimitus Helsingissä aloitti toimintansa alkuvuodesta ja molemmat maakuntalehdet, Ilkka ja Pohjalainen, avasivat omat sähköiset verkkolehtensä Helmi-ilmoituspalveluineen vuoden aikana.

I-print Oy:ssä vakiinnutettiin lehti-tehtaan toimintoja, saneerattiin lehtitehtaan yhteydessä toimivan pre-press osaston tilat, siirrettiin arkkipaino Alavudelta lehti-tehtaan yhteyteen sekä otettiin käyttöön digitaalinen painokone ja suurtulostimet mainos- ja somitusmateriaalien tuottamiseen. Painotoimintojen liikevaihto kasvoi kotimaan myynnin ja pohjoismaihin suuntautuneen viennin ansiosta. Myös toimintavarmuus ja sen mukanaan tuoma kus-

tannustehokkuus kehittyivät myönteisesti.

Joulukuun lopussa I-print Oy osti HSS Media Ab:n Vaasassa sijaitsevan tytäryhtiön HSS Print Oy:n. Samalla tehtiin HSS Median julkaisemien lehtien kanssa kumppanuuteen perustuvat pitkäaikaiset painosopimukset ja yhtiö muutti nimekseen Oy I-print Wasa Ab.

### *Henkilöstö avainasemassa*

Henkilöstön työssä jaksaminen ja moniosaaminen ovat yhtymän tärkeitä tulevaisuuden haasteita. Työyhteisön hyvinvoinnin kehittäminen perustuu arvo- ja ilmapiirikartoitusten tulosten tiedostamiseen sekä niistä johdettuihin kehittämistoimenpiteisiin. Ylläpidämme työyhteisön hyvinvointia laajentamalla työssä jaksamiseen liittyviä toimintoja, yhtymän yhteisten arvojen edistämistä, tiimityötä sekä johtamis-, palkitsemis- ja tiedotustoimintaa kehittämällä.

Olemme panostaneet ammattilaisten valmiuksien kehittämiseen toimituksissa, tuotannossa ja tietohallinnossa. Yhtiön johtamis- ja esimiesvalmennusta on jatkettu erillisen ohjelman mukaisesti.

### *Verkostoituminen ja kumppanuus voimavarana*

Väli-Suomen sanomalehtien operatiivinen yhteistyö on syventynyt vuoden aikana. Sunnuntaisuomalaisen sivustoista syntynyt yhteistyö on laajentunut vuoden alussa aloittaneen Helsingin uutis- ja taloustoimituksen myö-



tä. Vuoden 2000 alussa yhteistyö laajenee koskemaan myös artikkelivaihtoa.

Sähköiset verkkolehdet ottivat käyttöön Helmi-ilmoituspalvelut syksyn aikana ja suunnitelmat sähköisten liiketoimintojen laajentumiseksi ovat työn alla lehtitalojen ja operaattorien kanssa.

Yhteistyössä on toteutettu painotalojen materiaalihankintoja sekä kartoitettu ATK-järjestelmien yhteishankintoja, niiden ylläpitoa ja kehittämistä.

HSS Media Ab:n luopuminen omasta painotalosta vuoden vaihteessa ja pitkäaikaiset painosopimukset sopivat hyvin valitsemaamme kumppanuusstrategiaan. Väli-Suomen lehtiyhtiöiden yhteistyö on tuonut sitä keskinäistä yhteisymmärrystä, jota tarvitsemme jokapäiväisessä toiminnassamme sekä otettaessa kantaa ulkopuolisiin toimiin.

### *Kohti tietoyhteiskuntaa*

Tavoitteenamme on olla viestintäyhtymä, joka tuottaa kustannustehokkaasti laadukkaita palveluja niin lukijoille, ilmoittajille kuin painoasiakkaille. Haemme kannattavaa kasvua sekä omalla toiminnallamme että olemalla mukana toimialan rakennekehityksessä. Pyrimme hakemaan sellaisia kohteita, joissa tuotto-odotukset ovat uuden teknologian, osaamisen ja synergiaetujen hyödyntämisessä.

Toimialoina media, tietoliikenne ja tietotekniikka ovat yhdentymässä sekä

Suomessa että muualla. Elämme siis lehtitalon kannalta vaihetta, jossa internet-palveluihin liittyvät ratkaisut tulevat ajankohtaisiksi. Sähköisten palvelujen toteuttaminen siten, että ne tukevat mahdollisimman hyvin maakunnallisia sanomalehtiä ja toimivat kannattavasti, vaatii henkisiä ja taloudellisia resursseja sekä hyviä alueellisia ja kansallisia yhteistyökumppaneita.



### *Kiitos tuloksekkaasta vuodesta*

Esitän lämpimät kiitokset asiakkaillemme, yhteistyökumppaneillemme ja koko henkilöstölle tuloksekkaasta vuodesta.

*Matti Korkiatupa  
toimitusjohtaja*



# Tilinpäätös vuodelta 1999

## Hallituksen toimintakertomus

### Konsernirakenne

Ilkka-Yhtymä Oy (14.5.1999 asti Ilkka Oy) on Ilkka-konsernin emoyhtiö. Konserniin kuuluvat lisäksi Vaasa Oy, arkki- ja lehtipainoyhtiö I-print Oy, kiinteistöyhtiöt Kiinteistö Oy Seinäjoen Koulukatu 10 ja Seinäjoen Kassatalo Osakeyhtiö sekä Kiviriippa Oy ja 29.12.1999 ostettu I-print Oy:n tytäryhtiö Oy I-print Wasa Ab. Konsernin liiketoimintojen päätuotteet ovat sanomalehdet Ilkka ja Pohjalainen. Muita julkaisuja ovat paikallislehdet Etelä-Pohjanmaa, Härmät, Jurvan Sanomat, Järvisuutu, Suupohjan Sanomat, Viiskunta ja Vaasan Ikkuna. Konsernissa tapahtuneita liiketoimintasiirtoja varten perustettiin syksyllä tytäryhtiöt Sanomalehti Ilkka Oy ja Pohjanmaan Lähisanomien Oy, joissa varsinainen toiminta alkoi 1.1.2000.

Konsernitilinpäätöksessä mukana olevat osakkuusyhtiöt ovat Baltic Media Oy, Etelä-Pohjanmaan Viestintä Oy, Kristinestads Förlags Ab, Pohjanmaan Paikallistelevisio Oy, Väli-Suomen Media Oy sekä Yrittävä Suupohja Oy.

Konsernitilinpäätökseen ei ole yhdistelty konserniyhtiötä I-Mediat Oy. Yhtiö ei ole harjoittanut liiketoimintaa katsauskauden aikana ja sen taseasemalla ei ole merkitystä konsernin taseeseen ja konsernin vapaaseen omaan pääomaan. 29. 12. 1999 ostetusta Oy I-print Wasa Ab:sta on konsernitilinpäätökseen yhdistelty tase.

### Konserni

Konsernin kustannustoiminnan ja graafisen toiminnan liikevaihdot kasvoivat edellisestä vuodesta siten, että kustannustoiminnan liikevaihto kasvoi yhdellä prosentilla edellisvuotisesta ja

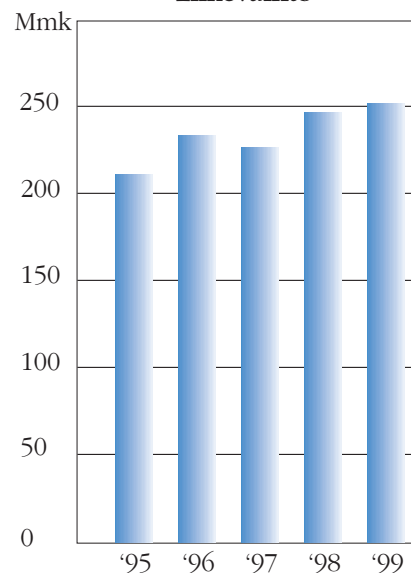
konsernin ulkopuolelle suuntautuvan graafisen toiminnan liikevaihto kasvoi seitsemän prosenttia. Arvopaperikauppa ei juurikaan käyty tilikaudella. Konsernin koko liikevaihto tilikaudella oli 252 miljoonaa markkaa (248 Mmk vuonna 1998), mikä on 2 prosenttia enemmän kuin edellisvuonna. Liiketoiminnan muut tuotot olivat 6,1 miljoonaa markkaa (4,5 Mmk), johon sisältyy 4,3 miljoonaa markkaa käyttömaksuuden myyntivoittoja. Myyntivoitto muodostuu osakkeiden ja käytöstä poistettujen painokoneiden myynnistä.

Konsernin materiaali- ja palvelukulut laskivat neljä prosentilla. Kuluryhmän lasku aiheutui lähinnä lehtitehtaan tehostuneesta toiminnasta käynnistysvuoden jälkeen. Henkilöstökulut kasvoivat 2 prosentilla. Konsernin suunnitelman mukaiset poistot olivat 21 miljoonaa markkaa. Niihin sisältyy 1,5 miljoonaa markkaa konserniliikearvon poistoa. Edellisvuonna suunnitelman mukaiset poistot olivat 23 miljoonaa markkaa. Liiketoiminnan muiden kulojen ryhmä kasvoi kahdella prosentilla. Kasvua oli useissa eri kuluissa. Merkittävin kasvu oli vuokratuloissa.

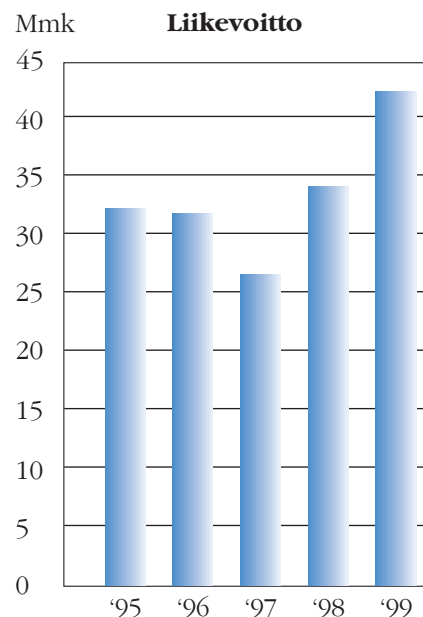
Tilikauden liikevoitto oli 42,3 miljoonaa markkaa, mikä on 8,1 miljoonaa markkaa enemmän kuin vuosi sitten. Konsernin liikevoittoprosentti oli 16,8, kun se edellisvuonna oli 13,8.

Nettorahoitustuotot olivat 5,1 miljoonaa markkaa (2,3 Mmk). Korko- ja rahoitustuotot kasvoivat 2,5 miljoonaa markkaa. Korkokulut ja muut rahoituskulut laskivat 0,3 miljoonaa markkaa. Voitto ennen veroja oli 47,4 miljoonaa markkaa, kun vastaava luku edellisena vuonna oli 36,4 miljoonaa markkaa. Välittömät verot olivat 15,2 miljoonaa markkaa. Konsernin tilikauden voitto oli 32,1 miljoonaa markkaa, jossa on kasvua edellisvuodesta 6,8 miljoonaa markkaa.

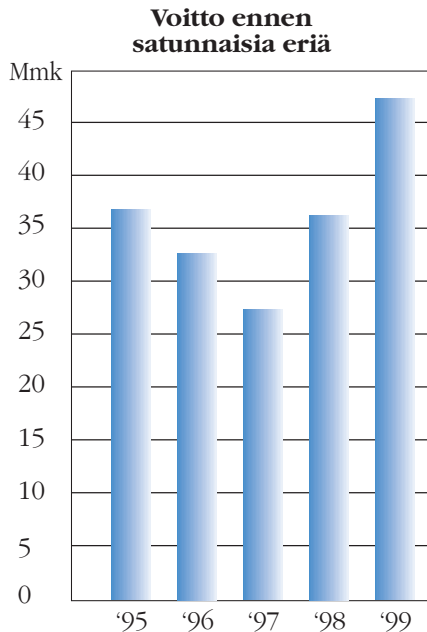
Liikevaihto



Liikevoitto







Konsernitaseen loppusumma kasvoi 37 miljoonalla markalla 367 miljoonaan markkaan.

### *Ilkka-Yhtymä Oyj*

Ilkka-Yhtymä Oyj:n kertomusvuoden liikevaihto oli 132,8 miljoonaa markkaa, joka on hieman edellisvuotta (131,8 Mmk) enemmän. Kustannustoiminnan liikevaihto kasvoi 1 prosentilla 132,7 miljoonaan markkaan. Liiketoiminnan muut tuotot olivat 11,3 miljoonaa markkaa (7,3 Mmk) ja ne sisälsivät käyttöomaisuuden myyntivoittoja ja vuokratuottoja sekä konsernin sisäisiä palveluveloituksia.

Emoyhtiön materiaali- ja palvelukulut kasvoivat 1 %. Henkilöstökulut kasvoivat 1, 5 %. Suunnitelman mukaiset poistot olivat 6,2 miljoonaa markkaa (7,4 Mmk). Niihin sisältyy fuusioaktiivasta tehty 1,6 miljoonan markan poisto. Liiketoiminnan muut kulut kasvoivat 1,0 miljoonaa markkaa.

Ilkka-Yhtymä Oyj:n liikevoitto oli 24,3 miljoonaa markkaa (20,2 Mmk). Nettorahoitustuotot olivat 10,1 miljoonaa markkaa (6,6 Mmk).

Voitto ennen satunnaisia eriä oli 34,3 miljoonaa markkaa (26,8 Mmk). Poistoeron vähennys on 0,2 miljoonaa markkaa. Emoyhtiön tilikauden verot olivat 9,8 miljoonaa markkaa ja tilikauden tulos 24,7 miljoonaa markkaa. Emoyhtiön taseen loppusumma kasvoi 26,1 miljoonalla markalla 264 miljoonaan markkaan.

### *Sanomalehti Ilkka*

Ilkka on 7-päiväinen maakuntalehti, jonka varsinainen levikkialue on suomenkielinen Etelä-Pohjanmaa. Vuoden 2000 alusta Ilkkaa kustantaa Ilkka-Yhtymä Oyj:n tytäryhtiö, Sanomalehti Ilk-

ka Oy. Lehden virallisesti tarkastettu levikki vuodelta 1999 oli 55.149 kpl, joka on 307 kpl enemmän kuin vuotta aikaisemmin. Ilkan lehtimyyntituotot kasvoivat 0,6 % ja ilmoitusmyyntituotot 1,9 prosenttia. Ilmoitusvolyyymi kasvoi tilikaudella 2,8 % edelliseen vuoteen verrattuna. Sanomalehti Ilkan liikevaihto oli tilikaudella 111 miljoonaa markkaa.

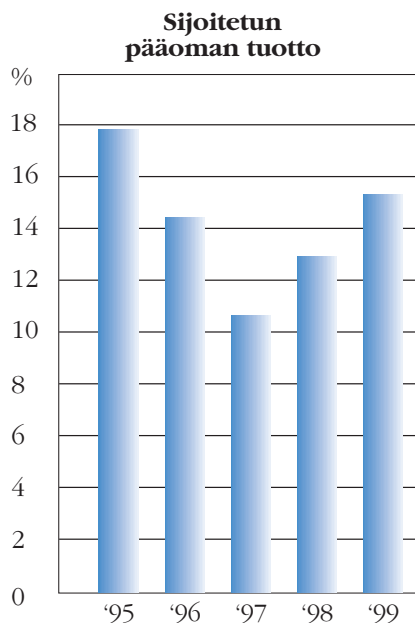
Tilikauden aikana Ilkassa panostettiin laatuun niin ulkoasussa kuin sisällyksessä. Lukijapalautteen valossa työssä onnistuttiin hyvin. Samaa kertoo lisääntyneen levikki maakunnassa, josta väki jatkuvasti vähenee. Yksi Ilkan avaintehtävistä on tulevaisuuden turvaaminen. Nuoriin lukijoihin panostetaan. Myös verkkolehteä kehitetään edelleen. Runsaan vuoden kokemusten jälkeen sitä uusitaan ja laajennetaan. Mm. nuorille avataan oma keskustelupalsta. Ilmoitusmyynti verkkosivuille käynnistyi viime vuonna ja laajenee kuluvan vuoden aikana. Vuoden aikana avattiin maakuntalehtien yhteinen sähköinen Helmi-ilmoituspaikka.

Väli-Suomen sanomalehtien yhteistyö jatkuu vakiintuneeseen tapaan. Väli-Suomen Media Oy:n tuottama Sunnuntaisuomalainen ilmestyy 6-sivuisena ja pääkaupungin uutisia välittää Väli-Suomen Helsingin toimitus. Kuluvana vuonna alkaa yhteisten erikoisteemasivujen vaihto juttupankkiperiaatteella.

### *Paikallislehdet*

Ilkka-Yhtymä Oyj kustansi kuutta paikallislehteä, jotka sijoittuvat alueellisesti konsernin 7-päiväisten lehtien, Ilkan ja Pohjalaisen levikkialueiden sisälle. Vuoden 2000 alusta paikallislehtiä kustantaa Ilkka-Yhtymä Oyj:n tytäryhtiö Pohjanmaan Lähisanomat Oy.

Paikallislehtien yhteenlaskettu liike-





vaihto oli 21,7 miljoonaa markkaa, joka on hieman edellisvuotta pienempi. Lehtien yhteenlaskettu henkilöstömäärä oli vuoden lopussa 36.

Alavudella ilmestyvän Viiskunta-lehden pääasiallinen levikkialue on Alavus ympäristökuntineen. Lehti ilmestyy kahdesti viikossa ja sen tarkastettu levikki on 7934 kpl (LT1999).

Hämät-lehti ilmestyy kerran viikossa päälevikkialueenaan Ala- ja Ylihärämä. Lehden tarkastettu levikki on 4119 kpl (LT1999).

Kaksi kertaa viikossa ilmestyvä Suupohjan Sanomat on läänin vanhin suomenkielinen sanomalehti ja kolmanneksi vanhin paikallislehti koko maassa. Lehden tarkastettu levikki on 4811 kpl (LT1999) ja varsinainen levikkialue Kristiinankaupunki, Karijoki ja Isojoki.

Jurvan Sanomat ilmestyy kerran viikossa pääasiallisena levikkialueenaan Jurvan kunta. Lehden tarkastettu levikki on 2515 kpl (LT1999).

Iltapäivälehti Etelä-Pohjanmaa ilmestyy kolmesti viikossa. Etelä-Pohjanmaan tarkastettu levikki on 5674 kpl (LT1999) ja pääasiallinen levikkialue Nurmon kunta sekä Seinäjoen kaupunki. Normaalin tilatun levikin lisäksi lehti on jaettu seinänaapurikuntien talouksiin kerran kahdessa viikossa.

Järviseu tu on Alajärven ja lähikuntien paikallislehti, joka ilmestyy kahdesti viikossa. Lehden tarkastettu levikki on 6951 kpl (LT1999).

## TYTÄRYHTIÖT

### Vaasa Oy

Vaasa Oy on Vaasassa toimiva kustannusyhtiö, joka on perustettu vuonna 1903. Yhtiön päätuote on 7-päiväinen sanomalehti Pohjalainen, jonka tarkastettu levikki vuonna 1999 oli

34 331 kappaletta. Toisena kustannustuotteena on Vaasassa ja osassa Mustasaarta kerran viikossa 33 500 kappaleen painoksena jaettava kaupunkilehti Vaasan Ikkuna.

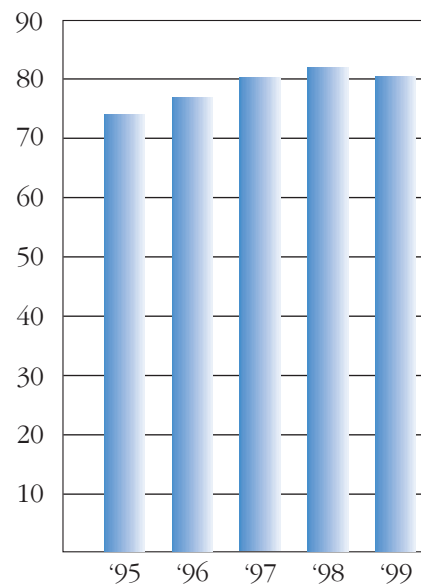
Vuonna 1999 Vaasa Oy:n liikevaihto oli 78,6 miljoonaa markkaa, jossa on kasvua edellisvuotiseen 0,6 prosenttia. Vuonna 1998 alkanut sanomalehti Pohjalaisen levikin nousu jatkui ja tilausmyyntitulot kasvoivat 2,5 prosentilla. Ilmoitusvolyyymi ja -tuotot pysyivät lähellä edellisvuotista tasoa. Kaupunkilehti Vaasan Ikkunan liikevaihto kasvoi 0,9 prosenttia.

Yhtiön kokonaiskulut kasvoivat hieman edellisvuotisesta. Resurssilisäysten myötä suurin kasvu oli henkilöstökuluissa. Vuonna 1999 käyttöomaisuudesta tehtiin 1,7 miljoonan markan suunnitelman mukaiset poistot. Yhtiön liikevoitto oli 8,9 miljoonaa markkaa, joka on 0,8 miljoonaa markkaa edellisvuotista suurempi. Liikevoittoprosentti oli 11,3. Toimintavuoden investoinnit olivat 1,6 miljoonaa markkaa. Yhtiön tilinpäätös osoittaa voittoa 7,9 miljoonaa markkaa.

Vaasa Oy:n palveluksessa oli vuoden lopussa 101 henkilöä ja keskimäärin vuoden aikana 104 henkilöä. Yhtiön taseen loppusumma oli 52 miljoonaa markkaa. Omavaraisuusaste nousi 87,4 prosenttiin. Sijoitetulle pääomalle saatiin 26,1 prosentin tuotto. Vuonna 1999 yhtiön osakepääoma muutettiin ylimääräisen yhtiökokouksen päätöksellä euromääräiseksi.

Vuonna 1999 Pohjalainen julkaisi kaksi lisänumeroa. Panostukset tilausmyyntiin ja toimitusresursseihin näkyivät positiivisena palautteena ja tilaajamäärien kasvuna. Tarkastettu levikki nousi 2,8 prosenttia edellisvuotisesta. Vuoden puolivälistä lähtien Pohjalaista on voinut lukea myös netissä. Toimintuksellinen yhteistyö Väli-Suomen Me-

Omavaraisuusaste

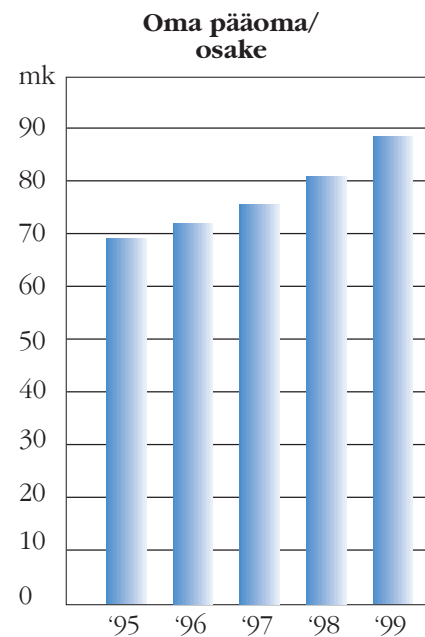
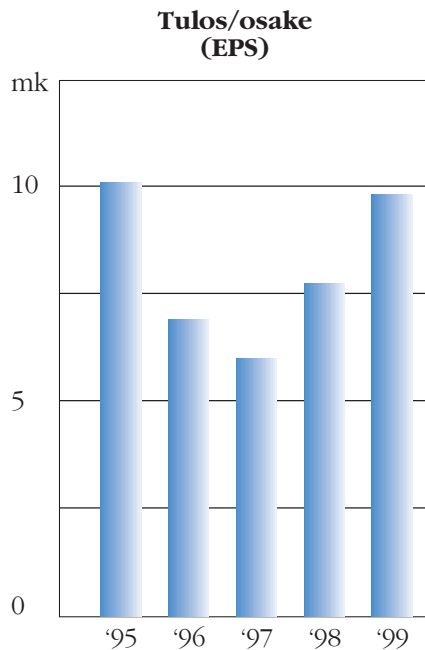


dia Oy:n viiden maakuntalehden kanssa jatkui Sunnuntaisuomalaisen ja vuoden alussa aloittaneen yhteisen Helsingin toimituksen puitteissa

### I-print Oy

I-print Oy on Ilkka-konserniin kuuluva tuotantoyhtiö, jonka toiminta-ajatuksena on olla graafinen yhteistyökumppani, joka innovatiivisesti ja kannattavasti tuottaa viestintämarkkinoiden tarvitsemia tuotteita ja palveluita.

Vuoden aikana kilpailu graafisella alalla on kiristynyt idänkaupan romahdettua. I-print Oy on pystynyt korvaamaan loppunutta itävientiä länsivien-



millä. Vientiä on tilikauden aikana ollut Tanskaan ja Ruotsiin.

Yhtiön toimintoja eri toimipisteiden välillä on järjeistetty. Osa sivujen valmistuksesta siirtyi keskustasta Koulukadulta lehtitehtaan yhteyteen Yrittäjän tielle. Arkkipaino Alavudelta siirtyi samoin lehtitehtaan yhteyteen elokuun alussa. Alavudelle jäi paikallislehtiä palveleva sivujentuotantoyksikkö. Arkkituotantoa täydentävä elektroninen painaminen aloitettiin alkuvuodesta niinkään Yrittäjän tiellä. Lisäksi yhtiöllä on ollut toimintaa Seinäjoella lehtitehtaassa Teollisuustiellä ja sivutuotantoa Koulukadulla sekä arkkipainotoimintaa ja sivujen tuotantoa Kristiinankaupungissa. I-print Oy perusti syksyllä palveluyksikön Helsinkiin. Yksikössä työskentelee kaksi myyntihenkilöä.

Aivan vuoden lopussa I-print Oy hankki omistukseensa Vaasassa toimivan HSS Print Ab:n koko osakekannan. Yhtiön liikevaihto on n. 20 miljoonaa markkaa ja sen palveluksessa on 30 henkilöä. HSS Print Ab:n hallitus on kokouksessaan 29.12.1999 päättänyt muuttaa yhtiön toiminimen Oy I-print Wasa Ab:ksi.

I-print Oy:n liikevaihto oli 97,2 miljoonaa markkaa, jossa on kasvua edellisvuodesta 3,9 prosenttia. Kasvu johtuu pääosin lehtitehtaan käyttöasteen noususta. Yhtiön palveluksessa oli vuoden aikana keskimäärin 160 henkilöä. Yhtiön liikevoitto oli kertomusvuonna 8,4 miljoonaa markkaa.

Tilikauden investoinnit olivat yhteensä 20,5 miljoonaa markkaa.

### *Muut tytäryhtiöt*

Tytäryhtiöistä Kiinteistö Oy Seinäjoen Koulukatu 10 ja Seinäjoen Kassalo Osakeyhtiö ovat kiinteistöyhtiöitä. Kiviriippa Oy:ssä ei ole toimintaa. Näiden yhtiöiden liikevaihto oli kertomusvuonna yhteensä 1,9 miljoonaa markkaa. Tilikauden aikana perustettujen yhtiöiden Sanomalehti Ilkka Oy:n ja Pohjanmaan Lähisanomat Oy:n varsinaisen toiminta alkoi 1.1.2000.

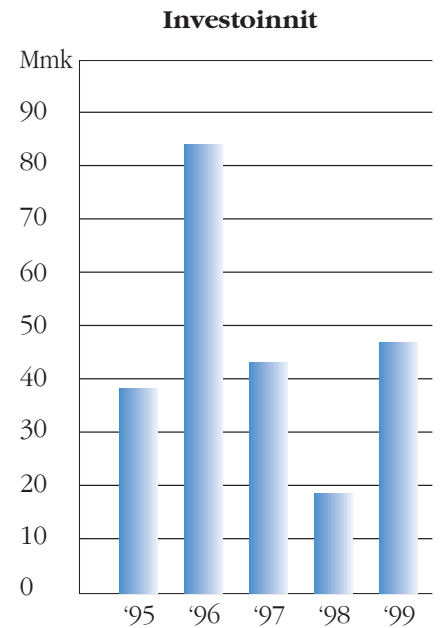
### *Sähköinen viestintä*

Ilkka-Yhtymä Oyj on osakkaana Pohjanmaan Paikallistelevisio Oy:ssä (PPTV Oy) 50%:n osuudella. Yhtiön video-osaston rekisteröity markkinointinimi on TV pro Finland. Vaasassa toimivan PPTV Oy:n päätoiminnot ovat videotuotanto ja maksu-TV-kanavien myyntitoiminta. Yhtiön liikevaihto oli päättyneellä tilikaudella runsaat 6,2 miljoonaa markkaa, joka on 4,8% edellisvuotta vähemmän.

Ilkka-Yhtymä Oyj on osakkaana Etelä-Pohjanmaan Viestintäyhtymä Oy:ssä 31,5% osuudella. Yhtiö harjoittaa paikallisradiotoimintaa Radio Seinäjoen nimellä. Yhtiön liikevaihto tilikaudella oli 1,1 miljoonaa markkaa.



*Artturi Leinosen palkinnon saanutta professori Juba Siltalaa onnittelemassa Ilkka-Yhtymä Oyj:n hallituksen puheenjohtaja, kunnallisneuvos Veikko Heikkilä. Oikealla Seinäjoen kaupungin puolesta tunnustuspalkinnon vastaanottaneet kaupunginvaltuuston puheenjohtaja Rauha Maijala ja kaupunkineuvos Raimo Yli-Uotila. Vasemmalla palkinnon luovutuspuheen pitänyt Ilkan päätoimittaja, professori Kari Hokkanen*



*Sanomalehti Pohjalaisen Vaasan Jaakkoo -kulttuuripalkinnon saivat Tikanojan Taidekodin intendentti Anne-Maj Salin ja Vaasan kaupunginteatterin näyttelijä Allu Tuppurainen*

Konsernin lehtien viralliset levikit	
Ilkka	55 149
Pohjalainen	34 331
Etelä-Pohjanmaa	5 674
Härmät	4 119
Jurvan Sanomat	2 515
Järviseu tu	6 951
Suupohjan Sanomat	4 811
Viiskunta	7 934
Vaasan Ikkuna (jakelu)	33 500





## Yhtiökokous, hallintoneuvosto ja hallitus

Varsinainen yhtiökokous 20.4.1999 vahvisti tilinpäätöksen vuodelta 1998, myönsi vastuuvapauden hallintoneuvoston ja hallituksen jäsenille sekä toimitusjohtajalle ja päätti, että osinkoja jaetaan 33,5 % tuloksesta eli 5,20 mk/osake (split-korjaamaton).

Yhtiökokous perui 28.4.1998 annetun valtuutuksen ja valtuutti hallituksen yhden vuoden aikana yhtiökokouksen päivämäärästä lukien, tarvittaessa osakkeenomistajien merkintäetuoi-keudesta poiketen, päättämään osakepääoman korottamisesta enintään 548.136 eurolla (3.259.070 markalla) ja/tai vaihtovelkakirjalainojen ottamisesta ja/tai optio-oikeuksien antamisesta.

Yhtiökokous päätti seuraavasta asia- kokonaisuudesta: osakepääoman muun- tamisesta euroiksi, osakepääoman ko- rottamisesta rahastoannilla, osakkeiden lukumäärän kaksinkertaistamisesta puo- littamalla osakkeen nimellisarvo ja yh-

tiöjärjestyksen 2 §:n muuttamisesta. Puolittamisen jälkeen I-sarjan osakkei- den lukumäärä on 956.458 kappaletta ja II-sarjan osakkeiden lukumäärä 2.302.616 kappaletta. Osakkeen nimel- lisarvo puolittamisen jälkeen on yksi (1) euro.

Kokouksessa hyväksyttiin myös suun- nitelma sanomalehti Ilkan julkaisutoi- minnan ja paikallislehtien julkaisutoimin- nan liiketoimintasiirroista 1.1.2000 EVL 52 d §:n mukaisesti uusiin perustettaviin yhtiöihin Ilkka-konsernissa ja valtuu- tettiin hallitus toteuttamaan suunnitelma.

Ilkka Oyj:n toiminimi päätettiin muut- ta Ilkka-Yhtymä Oyj:ksi. Lisäksi yhtiö- järjestyksen 1 §:ä muutettiin myös yhti- ön toimialan osalta. Yhtiöjärjestyksen 5 §:ä ja 7 §:ä, jotka koskevat hallintoneu- voston kokoonpanoa ja tehtäviä sekä 8 §:ä, joka koskee hallituksen kokoonpa- noa, päätettiin muuttaa.

Hallintoneuvoston erovuoroisista

jäsenistä yhtiökokouksessa valittiin uudelleen Mauri Hietala, Heikki Kuoppamäki, Jaakko Rintala ja Raija Tikkala. Uusiksi hallintoneuvoston jäseniksi valittiin Timo Aukia, Mikko Koskinen, Perttu Rinta ja Ari Rinta- Jouppi.

Varsinaisiksi tilintarkastajiksi valitiin kanslianeuvos Risto Järvinen, KHT ja Tilintarkastajien Oy -Ernst & Young, KHT-yhteisö.

Hallintoneuvosto valitsi kokoukses- saan 31.5.1999 Ilkka-Yhtymä Oyj:n hallitukseen edesmenneen Eino Pe- täjäniemen tilalle toimitusjohtaja Sep- po Paatelaisen sekä erovuorossa ol- leen Tapio Savolan uudelleen. Veiko Heikkilä jatkaa hallituksen puheen- johtajana. Hallintoneuvoston puheen- johtajana jatkaa Jaakko Rintala.

## Pääoma, osakkeet ja osakkeenomistajat

Ilkka-Yhtymä Oyj:n kaupparekisteriin merkitty osakepääoma oli 31.12.1999 3.259.074 euroa (19.377.574,05 mk) Osakepääoma ja- kautuu 3.259.074 nimellisarvoltaan yhden euron osakkeeseen. Osakkeet ja-

kautuvat kahteen sarjaan. I-sarjan ja II- sarjan osakkeet eroavat toisistaan siten, että jokainen I-sarjan osake tuottaa oi- keuden yhtiökokouksessa äänestää kahdellakymmenellä (20) äänellä ja II- sarjan osake yhdellä (1) äänellä. Kum-

mankin sarjan osakkeet oikeuttavat yhtä suureen osinkoon.

Yhtiöjärjestyksen mukaan vähim- mäispääoma on 3 miljoonaa euroa ja enimmäispääoma 12 miljoonaa euroa, joissa rajoissa osakepääomaa voidaan

### Osakepääoma 31.12.1999

	Osakepääoma EUR	Osakepääoma FIM	Osakkeita kpl	Osuus osake- pääomasta %	Osuus äänistä %
I-sarja	956 458	5 686 841,02	956 458	29,3	89,3
II-sarja	2 302 616	13 690 733,03	2 302 616	70,7	10,7
Yhteensä	3 259 074	19 377 574,05	3 259 074	100,0	100,0



## Osakepääoman korotukset 1995 – 1999 EUR

Merkintäaika	Merkintäehdot	I-sarja kpl	II-sarja kpl	Osake- pääoman korotus eur	Uusi osake- pääoma eur	Osinko- oikeus
29.12.1995	Suunnattu anti, sulautumisvastike 1) Järvisseudun Lehti-Osakeyhtiön osakkaille suhde 1:44 II-sarja Kristiinan Sanomalehti Oy:n osakkaille suhde 1:52 II-sarja Osakeyhtiö Seinäjoen osakkaille suhde 7:2 II-sarja Yhteensä		10 604 3 744 7 352 21 700	18 248	1 827 236	1/1 1995
13.5.-14.6.1996	Uusmerkintä kahdella I- tai II-sarjan osakkeella yksi II-sarjan osake á 4,20 EUR		1 086 224	913 449	2 740 684	1/1 1996
14.5.1999	Osakepääoman korotus rahastoannilla nimellisarvoa korottamalla			518 390	3 259 074	

1) Sulautumisvastikkeen jako on alkanut tammikuussa 1996.  
Taulukon hinnat ja lukumäärät ovat split-korjattuja.

## Osakepääoman korotukset 1995 – 1999 FIM

Merkintäaika	Merkintäehdot	I-sarja kpl	II-sarja kpl	Osake- pääoman korotus mk	Uusi osake- pääoma mk	Osinko- oikeus
29.12.1995	Suunnattu anti, sulautumisvastike 1) Järvisseudun Lehti-Osakeyhtiön osakkaille suhde 1:44 II-sarja Kristiinan Sanomalehti Oy:n osakkaille suhde 1:52 II-sarja Osakeyhtiö Seinäjoen osakkaille suhde 7:2 II-sarja Yhteensä		10 604 3 744 7 352 21 700	108 500	10 864 250	1/1 1995
13.5.-14.6.1996	Uusmerkintä kahdella I- tai II-sarjan osakkeella yksi II-sarjan osake á 25,00 mk		1 086 224	5 431 120	16 295 370	1/1 1996
14.5.1999	Osakepääoman korotus rahastoannilla nimellisarvoa korottamalla			3 082 204	19 377 574	

1) Sulautumisvastikkeen jako on alkanut tammikuussa 1996.  
Taulukon hinnat ja lukumäärät ovat split-korjattuja.



korottaa tai alentaa yhtiöjärjestyä muuttamatta. Osakkeet jakautuvat I-sarjan ja II-sarjan osakkeisiin siten, että I-sarjan osakkeita on vähintään 950.000 ja enintään 3.360.000 kappaletta ja II-sarjan osakkeita on vähintään 2.050.000 ja enintään 8.640.000 kappaletta.

Yhtiöjärjestyksen mukaisesti yhtiökokouksessa ei kukaan voi äänestää omasta puolestaan tai toisen valtuuttamana yhteensä suuremmalla äänimäärällä kuin yhdellä kahdeskymmenesosalla (1/20) kokouksessa edustetusta koko äänimäärästä.

Yhtiön I-sarjan osakkeita koskee suostumuslauseke, jonka mukaan osaketta ei ilman hallituksen suostumusta saa siirtää toiselle henkilölle.

### *Osakkeen noteeraus ja vaihto*

Ilkka-Yhtymä Oyj:n osaketta on noteerattu Helsingin Pörssissä vuodesta 1981 lähtien. II-sarjan osaketta on noteerattu osakkeen liikkeeseen laskusta vuodesta 1988 lähtien.

Kaupankäynti Ilkka-Yhtymä Oyj:n osakkeella, jonka nimellisarvo on puolitettu, aloitettiin 17.5.1999. Osakkeen nimellisarvo on yksi (1) euro. Ilkka-Yhtymä Oyj:n omistuksessa on 4.6.1999 tapahtunut seuraavia muutoksia.

Arnedo Oy hankki 4.6.1999 tehdyillä kaupoilla yhteensä 1.112.692 kappaletta Ilkka-Yhtymä Oyj:n osaketta, mikä vastaa yhteensä 34,1 % Ilkka-Yhtymä Oyj:n osakemäärästä ja 9,4 % yhtiön äänimäärästä. Arnedo Oy ilmoitti tiedotteessaan 4.6.1999 omistuksensa jakautuneen seuraavasti: Sanoma Osakeyhtiö 60 %, Janton Oyj 20 %, Pohjois-Karjalan Kirjapaino Oyj 20 %.

Herttaässä Oy luopui kaikista omistamistaan Ilkka-Yhtymä Oyj:n osakkeista. Herttaässä Oy:n omistamien osak-

keiden osuus ennen kauppooja oli 7,23 % osakepääomasta ja 2,28 % äänimäärästä.

Reino Laakkosen osuus Ilkka-Yhtymä Oyj:n osakepääomasta laski 7,18 %:sta 0,80 %:iin ja äänimäärästä 3,41 %:sta 0,12 %:iin. Tehdyillä kaupoilla Reino Laakkonen luopui kaikista Ilkka-Yhtymä Oyj:n I-sarjan osakkeista. Kauppojen jälkeen Reino Laakkonen omisti 26.202 kappaletta II-sarjan osakkeita, mikä vastaa 0,80 % osakepääomasta ja 0,12 % äänimäärästä.

Dimona Oy luopui kaikista omistamistaan Ilkka-Yhtymä Oyj:n osakkeista. Dimona Oy:n omistamien osakkeiden osuus ennen kauppooja oli 6,29 % osakepääomasta ja 1,05 % äänimäärästä.

Veljesten Viestintä Oy luopui kaikista omistamistaan Ilkka-Yhtymä Oyj:n osakkeista. Veljesten Viestintä Oy:n omistamien osakkeiden osuus ennen kauppooja oli 5,53 % osakepääomasta ja 1,06 % äänimäärästä.

I-sarjan osakkeita vaihdettiin vuonna 1999 I-listalla 124.828 kappaletta. Vaihdettujen osakkeiden arvo oli 3,1 miljoonaa euroa (18,2 miljoonaa markkaa). Yhtiön II-sarjan osakkeita vaihdettiin I-listalla vuonna 1999 1.532.978 kappaletta. Vaihdettujen osakkeiden arvo oli 31,3 miljoonaa euroa (186,1 miljoonaa markkaa). Ilkka-Yhtymä Oyj:n I-sarjan osakkeen alin noteeraus tilikaudella oli 17,00 euroa/101,07 markkaa (split-korjaamaton 34,00 euroa/202,15 markkaa) ja ylin noteeraus 28,00 euroa/166,48 markkaa (split-korjaamaton 49,00 euroa/291,34 markkaa). II-sarjan osakkeen alin noteeraus oli tilikaudella 16,50 euroa/98,10 markkaa (split-korjaamaton 33 euroa/196,20 markkaa) markkaa ja ylin noteeraus 23,10 euroa/ 137,34 markkaa (split-korjaamaton 44,90 euroa/266,96 markkaa). Koko osakekannan markkina-arvo ti-

linpäättöpäivänä oli 68,3 miljoonaa euroa/406,2 miljoonaa markkaa.

### *Arvo-osuusjärjestelmä*

Ilkka-Yhtymä Oyj:n osakkeet ovat arvo-osuusjärjestelmässä. Arvo-osuusjärjestelmään siirtymisen ilmoittautumispäivä oli 7.6.1995. Yhtiön osakkeista ja niiden omistajista pidetään osakasluettelo Suomen Arvopaperikeskus Oy:ssä.

### *Osinkopolitiikka*

Yhtiö pyrkii jakamaan vuosituloksestaan vähintään kolmanneksen osinkoina. Hallitus esittää tilikaudella jaettavaksi vuosituloksesta 49,7 % osinkona.

### *Jobdon omistus*

Yhtiön hallintoneuvosto, hallitus ja toimitusjohtaja omistivat 31.12.1999 yhteensä 129.471 osaketta, jotka edustivat 3,98 prosenttia yhtiön koko osakekannasta ja 7,86 prosenttia äänistä.

### *Hallituksen valtuutus*

Yhtiökokous perui 28.4.1998 annetun valtuutuksen ja valtuutti hallituksen yhden vuoden aikana yhtiökokouksen päivämäärästä lukien, tarvittaessa osakkeenomistajien merkintäetuoi-keudesta poiketen, päättämään

- osakepääoman korottamisesta yhdellä tai useammalla uusmerkinnällä ja/tai

- vaihtovelkakirjalainojen ottamisesta ja/tai optio-oikeuksien antamisesta, sekä



## Suurimmat osakkeenomistajat osakepääoman mukaan omistajaluettelossa

31.12.1999	I-sarja	II-sarja	Osakkeita yhteensä	Osuus osakk.
Arnedo Oy	47 990	1 064 702	1 112 692	34,14 %
Savon Mediat Oy	176 548	220 820	397 368	12,19 %
Keskinäinen Vakuutusyhtiö Tapiola	12 200	70 524	82 724	2,54 %
Keskinäinen Eläkevakuutusyhtiö Tapiola	9 656	64 922	74 578	2,29 %
Turvakoski Oy	25 900	32 240	58 140	1,78 %
Aukia Jaakko	40 844		40 844	1,25 %
Mutka Heikki	13 303	25 154	38 457	1,18 %
Etelä-Pohjanmaan Lehtiseura Ry	34 430	144	34 574	1,06 %
Keski-Pohjanmaan Kirjapaino Oy	24 102	10 368	34 470	1,06 %
Keskinäinen Henkivakuutusyhtiö Tapiola		34 296	34 296	1,05 %
Yhteensä	384 973	1 523 170	1 908 143	58,55 %

## Suurimmat osakkeenomistajat äänimäärän mukaan osaksluettelossa

31.12.1999	I-sarja rek.	Osuus osakk.	II-sarja	Osuus osakk.	Osakkeita yhteensä	Osuus äänistä
Arnedo Oy			1 064 702	46,24 %	1 064 702	4,97 %
Savon Mediat Oy	35 022	3,66 %	220 820	9,59 %	255 842	4,30 %
Aukia Jaakko	40 844	4,27 %			40 844	3,81 %
Kyrönmaan Osuuspankki	32 252	3,37 %	200	0,01 %	32 452	3,01 %
Etelä-Pohjanmaan Lehtiseura Ry	28 204	2,95 %	144	0,01 %	28 348	2,63 %
Keski-Pohjanmaan Kirjapaino Oy	24 102	2,52 %	10 368	0,45 %	34 470	2,30 %
Keskinäinen Eläkevakuutusyhtiö Ilmarinen	22 640	2,37 %			22 640	2,11 %
Keskinäinen Vakuutusyhtiö Tapiola	12 200	1,28 %	70 524	3,06 %	82 724	1,47 %
Keskinäinen Eläkevakuutusyhtiö Tapiola	9 656	1,01 %	64 922	2,82 %	74 578	1,20 %
Mutka Heikki	10 029	1,05 %	25 154	1,09 %	35 183	1,05 %
Yhteensä	214 949	22,47 %	1 456 834	63,27 %	1 671 783	26,86 %

- kaikista osakkeiden merkintäehdoista ja lainan, vaihdon ja/tai merkinän ehdoista siltä osin, kuin niitä ei valtuutus päätöksessä ole määrätty.

Uusmerkinnässä tai uusmerkinnöissä annettavien, optio-oikeuksien perusteella merkittävien ja vaihtovelkakirjalainoja vastaan vaihdettavien II-sarjan osakkeiden määrä saa olla yhteensä enintään 548.136 euroa (3.259.070 markkaa).

Osakkeenomistajille kuuluvasta etuoikeudesta osakkeiden sekä optio-oikeuksien ja vaihtovelkakirjalainojen merkintään voidaan poiketa ainoastaan silloin, kun valtuutusta käytetään yhtiön kilpailuedellytysten parantamiseen tai strategisten kehitysmahdollisuuksien vahvistamiseen tai yrityskaupan tai liiketoiminnan oston rahoitukseen tai yritysten välisen yhteistyön järjestämi-

seen tai muun yhtiön kannalta painavan taloudellisen syyn sitä vaatiessa.

Osakkeenomistajan merkintäetuioikeudesta ei voida poiketa yhtiön lähipiiriin kuuluvan hyväksi.

Osakkeenomistajien merkintäetuioikeudesta poiketen voidaan laskea liikkeeseen enintään viidesosa yhtiökokoituksen valtuutus päätöksen ja hallituksen osakepääoman korotuspäätöksen





## Suurimmat osakkeenomistajat osakepääoman mukaan osaksluettelossa

31.12.1999	I-sarja rek.	II-sarja	Osakkeita yhteensä	Osuus osakk.
Arnedo Oy		1 064 702	1 064 702	32,67 %
Savon Mediat	35 022	220 820	255 842	7,85 %
Keskinäinen Vakuutusyhtiö Tapiola	12 200	70 524	82 724	2,54 %
Keskinäinen Eläkevakuutusyhtiö Tapiola	9 656	64 922	74 578	2,29 %
Aukia Jaakko	40 844		40 844	1,25 %
Turvakoski Oy	3 700	32 240	35 940	1,10 %
Mutka Heikki	10 029	25 154	35 183	1,08 %
Keski-Pohjanmaan Kirjapaino Oy	24 102	10 368	34 470	1,06 %
Keskinäinen Henkivakuutusyhtiö Tapiola		34 296	34 296	1,05 %
Kyrönmaan Osuuspankki	32 252	200	32 452	1,00 %
<b>Yhteensä</b>	<b>167 805</b>	<b>1 523 226</b>	<b>1 691 031</b>	<b>51,89 %</b>

ajankohtana rekisteröidystä yhtiön osakepääomasta ja osakkeiden yhteenlasketusta äänimäärästä.

Osakkeita ja/tai optio-oikeuksia ja/tai vaihtovelkakirjalainoja voidaan merkitä myös apporttiomaisuutta vastaan tai muutoin tietyin ehdoin.

Yhtiö ei ole laskenut liikkeeseen optio- tai vaihtovelkakirjalainoja.

### Osakkeen verotusarvo

Vuoden 1999 verotuksessa Ilkka-Yhtymä Oyj:n I-sarjan osakkeen verotusarvoksi vahvistettiin 104,05 markkaa ja II-sarjan osakkeen 81,99 markkaa.

### Henkilökunta

Konsernin palveluksessa oli kertomusvuonna keskimäärin 447 henkilöä työsuhteessa ja vastaava määrä emoyhtiössä oli 163.

Keskimääräinen henkilöstön määrä kokopäiväiseksi muutettuna

	1999	1998
Konserni	413	408
Ilkka-Yhtymä Oyj	148	148

Konsernin henkilömäärä oli 31.12.1999 kokopäiväisiksi muutettuna 400 ja emoyhtiössä 146.

Ilkka-Yhtymä Oyj:n hallintoneuvostossa on yhtiöjärjestyksen mukaan kaksi henkilöstön edustajaa.

### Investoinnit

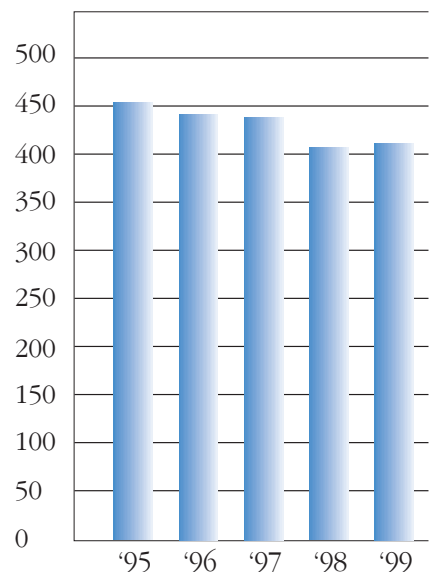
Tilikauden investoinnit olivat yhteensä 47 miljoonaa markkaa. Konsernin kirjapainon saneeraus-hankeeseen liittyvät investoinnit olivat 8,5 miljoonaa markkaa. Muut investoinnit olivat osakkeiden ostoja ja ohjelmien sekä koneiden ja laitteiden korvausinvestointeja.

### Rahoitus

Konsernin maksuvalmius säilyi vuoden aikana hyvänä. Maksuvalmiuden

tunnusluvusta current ratio oli tilikauden päättyessä 3,41 (3,46). Konsernitaseen mukainen omavaraisuusaste oli tilikauden päättyessä 80,1 prosenttia (81,6). Tilikauden rahoitustulos oli 54,5 miljoonaa markkaa.

### Henkilöstö





### *Tilikauden jälkeiset tapahtumat*

Tilikaudella perustetut yhtiöt Sanomalehti Ilkka Oy ja Pohjanmaan Lähi-sanomat Oy aloittivat varsinaisen toimintansa 1.1.2000 tapahtuneissa liike-toimintasiirroissa. I-print Oy:n ja 29.12.1999 ostetun Oy I-print Wasa Ab:n toiminnallisen yhteistyön kartoitus on aloitettu.

### *Arvio liiketoimintojen kehittymisestä alkaneen tilikauden aikana*

Konsernin liikevaihdon arvioidaan kasvavan vuoden lopussa ostetun Oy I-print Wasa Ab:n (HSS Print Ab) painotoiminnan johdosta. Graafisessa toiminnassa haetaan kasvua länsiviennistä idänkaupan romahdettua. Maakun-

ta- ja paikallislehtien ilmoitus- ja lehtimyyntituottoihin odotetaan lievää kasvua.

Suhteellisen liikevoiton arvioidaan pysyvän edellisen vuoden tasolla.

Konsernin tuloksen arvioidaan hie-man nousevan vuodesta 1999, mikäli graafisen teollisuuden markkinatilanteesta ja lehtien levikkialueen taloudellisessa kehityksessä ei tapahdu olennaisia muutoksia.

### **Omistusjakauma suuruusluokittain 31.12.1999 \*)**

Osakkeiden määrä, I-sarja	Omis-tuksia	Osuus omistuksista %	Osakelkm	Osuus osakkeista %
1 - 50	2 065	57,04	47 862	5,00
51-100	601	16,60	43 004	4,50
101-500	847	23,40	198 924	20,80
501-1000	55	1,52	36 330	3,80
1001-	52	1,44	314 310	32,86
<b>KAIKKI YHTEENSÄ</b>	<b>3 620</b>	<b>100,00</b>	<b>640 430</b>	<b>66,96</b>
Odotusluettelolla yhteensä			277 352	29,00
Yhteistilillä			38 676	4,04
<b>LIIKKEESEEN LASKETTU MÄÄRÄ</b>			<b>956 458</b>	<b>100,00</b>

Osakkeiden määrä, II-sarja	Omis-tuksia	Osuus omistuksista %	Osakelkm	Osuus osakkeista %
1 - 50	1 797	45,96	41 662	1,81
51-100	746	19,08	55 502	2,41
101-500	1 110	28,38	249 200	10,82
501-1000	157	4,02	107 396	4,66
1001-	100	2,56	1 817 061	78,91
<b>KAIKKI YHTEENSÄ</b>	<b>3 910</b>	<b>100,00</b>	<b>2 270 821</b>	<b>98,62</b>
Odotusluettelolla yhteensä				
Yhteistilillä			31 795	1,38
<b>LIIKKEESEEN LASKETTU MÄÄRÄ</b>			<b>2 302 616</b>	<b>100,00</b>

\*) Osakasluettelon mukaan



## *Ehdotus voiton käyttämisestä*

Ilkka-Yhtymä Oyj:n jakokelpoiset varat, joihin sisältyy tilikauden voitto

24.749.458,65 markkaa, ovat 94.974.425,94 markkaa. Konsernitilinpäätöksen osoittamat jakokelpoiset varat ovat 143.525.098,61 markkaa.

Hallitus ehdottaa yhtiökokoukselle,

että osakepääomalle maksetaan 82,4 %:n osinko, eli 4,90 markkaa (0,82 euroa) osakkeelta, yhteensä 15.969.462,60 markkaa.

### **Omistusjakauma sektoreittain 31.12.1999 \*)**

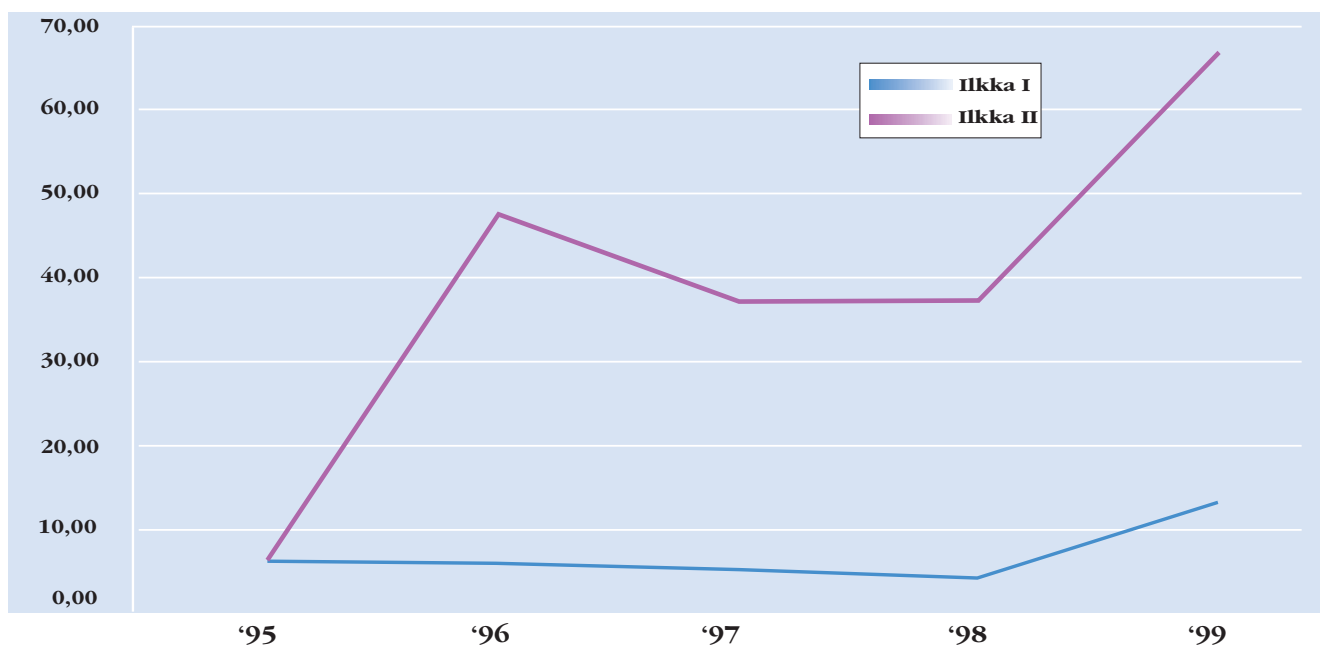
Sektoriluokka, I-sarja	Omis- tuksia	Osuus omistuksista %	Osakelkm	Osuus osakkeista %
Yksityiset yritykset	46	1,27	84 836	8,87
Rahoitus- ja vakuutuslaitokset	13	0,36	51 890	5,43
Julkisyhteisöt	2	0,06	32 296	3,38
Voittoa tavoittelemattomat yhteisöt	73	2,02	45 924	4,80
Kotitaloudet	3 485	96,27	425 444	44,48
Ulkomaat	1	0,03	40	0,00
<b>KAIKKI YHTEENSÄ</b>	<b>3 620</b>	<b>100,00</b>	<b>640 430</b>	<b>66,96</b>
Odotusluettelolla yhteensä			277 352	29,00
Yhteistilillä			38 676	4,04
<b>LIIKKEESEEN LASKETTU MÄÄRÄ</b>			<b>956 458</b>	<b>100,00</b>
Hallintarekisteröidyt yhteensä				

Sektoriluokka, II-sarja	Omis- tuksia	Osuus omistuksista %	Osakelkm	Osuus osakkeista %
Yksityiset yritykset	58	1,48	1 389 926	60,36
Rahoitus- ja vakuutuslaitokset	17	0,43	175 522	7,62
Julkisyhteisöt	3	0,08	65 658	2,85
Voittoa tavoittelemattomat yhteisöt	83	2,12	19 914	0,86
Kotitaloudet	3 747	95,86	619 751	26,92
Ulkomaat ja hallintarekisteri	1	0,03	50	0,00
<b>KAIKKI YHTEENSÄ</b>	<b>3 909</b>	<b>100,00</b>	<b>2 270 821</b>	<b>98,62</b>
Yhteistilillä			31 795	1,38
<b>LIIKKEESEEN LASKETTU MÄÄRÄ</b>			<b>2 302 616</b>	<b>100,00</b>
Hallintarekisteröidyt yhteensä			12 400	0,54

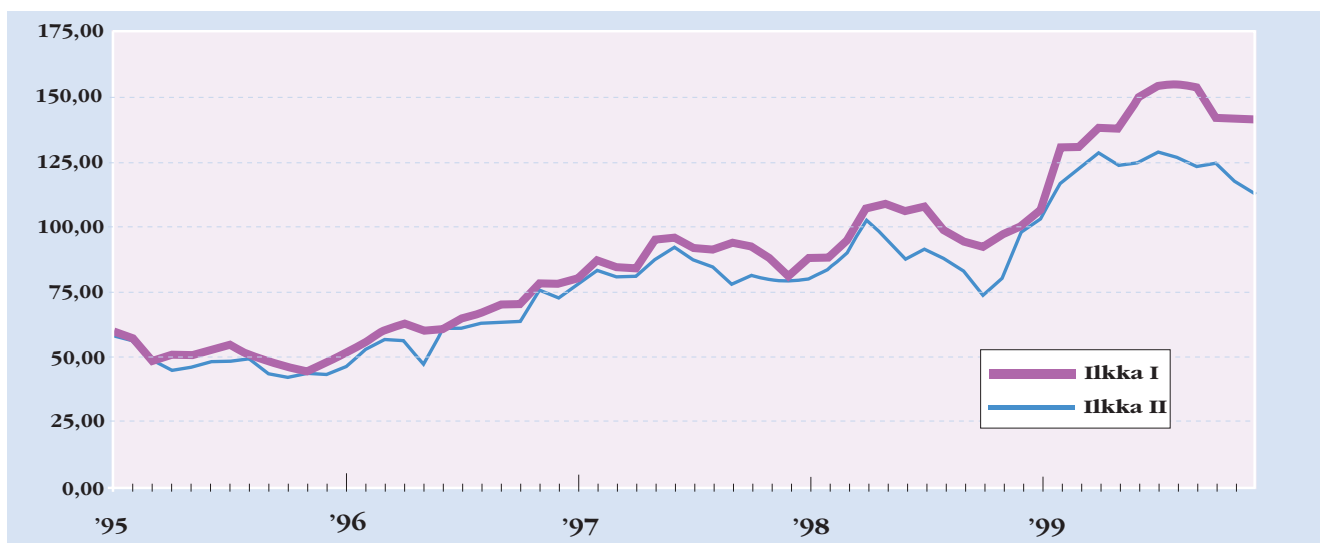
\*) Osakasluettelon mukaan



Ilkka-Yhtymä Oyj:n osakkeiden suhteellinen vaihto (%)  
1995 – 1999



Ilkka-Yhtymä Oyj:n osakkeiden kurssikehitys (mk)  
1.1.1995 – 31.12.1999







# Ilkka-konsernin tunnusluvut 1995 – 1999

## Taloudellista kehitystä kuvaavat tunnusluvut

Ilkka-konserni	1999	1998	1997	1996	1995
Liikevaihto, Mmk	251,5	247,6	227,0	234,8	212,0
Liikevaihto, Meur	42,3	41,6	38,2	39,5	35,7
- muutos, %	1,6	9,1	-3,3	10,8	0,4
Liikevoitto, Mmk	42,3	34,2	26,7	31,9	32,3
Liikevoitto, Meur	7,1	5,8	4,5	5,4	5,4
- % liikevaihdosta	16,8	13,8	11,8	13,6	15,3
Voitto ennen satunnaisia eriä, Mmk	47,4	36,4	27,5	32,8	36,9
Voitto ennen satunnaisia eriä, Meur	8,0	6,1	4,6	5,5	6,2
- % liikevaihdosta	18,8	14,7	12,1	14,0	17,4
Voitto ennen veroja, Mmk	47,4	36,4	27,5	32,6	36,8
Voitto ennen veroja, Meur	8,0	6,1	4,6	5,5	6,2
- % liikevaihdosta	18,8	14,7	12,1	13,9	17,4
Oman pääoman tuotto (ROE), %	11,6	9,9	8,1	9,9	15,4
Sijoitetun pääoman tuotto (ROI), %	15,4	13,0	10,7	14,5	17,9
Omavaraisuusaste, %	80,1	81,6	79,9	76,6	73,7
Bruttoinvestoinnit, Mmk	47,0	18,8	43,4	84,3	38,5
Bruttoinvestoinnit, Meur	7,9	3,2	7,3	14,2	6,5
- % liikevaihdosta	18,7	7,6	19,1	35,9	18,2
Taseen loppusumma, Mmk	367	330	315	313	265
Taseen loppusumma, Meur	62	56	53	53	45
Maksuvalmius (current ratio)	3,41	3,46	2,23	3,20	2,85
Henkilöstö keskimäärin	413	408	440	443	455

Tunnuslukujen laskennassa on huomioitu vapaaehtoisten varausten ja poistoeron laskennallinen (lykätty) verovelka. Vuoden 1995 henkilömäärät on laskettu tilikauden alun ja lopun keskiarvona, vuosien 1996-1999 henkilöstö on laskettu kuukausien henkilömäärien keskiarvona.

## Taloudellista kehitystä kuvaavien tunnuslukujen laskennassa käytetyt kaavat:

Oman pääoman tuotto-% (ROE)	=	$\frac{\text{Tulos ennen satunnaisia eriä} - \text{Tilikauden verot} * \pm \text{Laskennallisen verovelan muutos}}{\text{Oma pääoma} + \text{Vähemmistöosuus} + \text{Vapaaehtoiset varaukset ja poistoero laskennallisella (lykättyllä) verovelalla vähennettynä (keskiarvo)}}$	x 100
Sijoitetun pääoman tuotto-% (ROI)	=	$\frac{\text{Tulos ennen satunnaisia eriä} + \text{Korko- ja muut rahoituskulut}}{\text{Taseen loppusumma} - \text{Korottomat velat (keskiarvo)}}$	x 100
Omavaraisuusaste (%)	=	$\frac{\text{Oma pääoma} + \text{Vähemmistöosuus} + \text{Vapaaehtoiset varaukset ja poistoero laskennallisella (lykättyllä) verovelalla vähennettynä}}{\text{Taseen loppusumma} - \text{Saadut ennakot}}$	x 100
Maksuvalmius (current ratio)	=	$\frac{\text{Vaihtuvat vastaavat}}{\text{Lyhytaikainen vieras pääoma}}$	

\* Ei sisällä satunnaisiin eriin kohdistuvaa osuutta veroista.



## Osakekohtaiset tunnusluvut

Ilkka-konserni	1999	1998	1997	1996	1995
Tulos/osake (EPS), mk	9,86	7,77	6,02	6,93	10,12
Tulos/osake (EPS), eur	1,66	1,31	1,01	1,17	1,70
Oma pääoma/osake, mk	88,67	81,22	75,85	72,32	69,39
Oma pääoma/osake, eur	14,91	13,66	12,76	12,16	11,67
Osinko/osake (I-sarja), mk	4,90	2,60	2,50	2,50	1,57
Osinko/osake (I-sarja), eur	0,82	0,44	0,42	0,42	0,26
Osinko/osake (II-sarja), mk	4,90	2,60	2,50	2,50	1,57
Osinko/osake (II-sarja), eur	0,82	0,44	0,42	0,42	0,26
Nimellisosinko mk/osake (I-sarja ja II-sarja), mk	4,90 *)	2,60	2,50	2,50	2,00
Nimellisosinko eur/osake (I-sarja ja II-sarja), eur	0,82	0,44	0,42	0,42	0,34
Osinko/tulos, (I-sarja), %	49,7	33,5	41,5	36,1	15,5
Osinko/tulos, (II-sarja), %	49,7	33,5	41,5	36,1	15,5
Efektiiivinen osinkotuotto (I-sarja), %	3,4	2,5	3,1	3,2	3,2
Efektiiivinen osinkotuotto (II-sarja), %	4,2	2,7	3,0	3,5	3,4
Hinta/voitto -suhde (P/E) (I-sarja)	14,5	13,6	13,4	11,2	4,8
Hinta/voitto -suhde (P/E) (II-sarja)	11,9	12,5	13,7	10,5	4,5
Osakkeiden osakeantioikaistu kurssikehitys					
- kesikurssi (I-sarja), mk	145,83	99,11	89,08	62,78	50,66
- kesikurssi (I-sarja), eur	24,53	16,67	14,98	10,56	8,52
- kesikurssi (II-sarja), mk	121,39	90,60	81,73	67,72	49,47
- kesikurssi (II-sarja), eur	20,42	15,24	13,75	11,39	8,32
- alin kurssi (I-sarja), mk	101,08	81,00	77,50	48,08	41,73
- alin kurssi (I-sarja), eur	17,00	13,62	13,03	8,09	7,02
- alin kurssi (II-sarja), mk	98,10	70,00	70,00	43,23	40,11
- alin kurssi (II-sarja), eur	16,50	11,77	11,77	7,27	6,75
- ylin kurssi (I-sarja), mk	166,48	120,00	102,50	85,00	62,39
- ylin kurssi (I-sarja), eur	28,00	20,18	17,24	14,30	10,49
- ylin kurssi (II-sarja), mk	137,35	103,75	95,00	82,50	58,42
- ylin kurssi (II-sarja), eur	23,10	17,45	15,98	13,88	9,83
- kauden lopun kurssi (I-sarja), mk	142,70	105,50	81,00	77,50	48,48
- kauden lopun kurssi (I-sarja), eur	24,00	17,74	13,62	13,03	8,15
- kauden lopun kurssi (II-sarja), mk	117,13	97,50	82,45	72,40	45,76
- kauden lopun kurssi (II-sarja), eur	19,70	16,40	13,87	12,18	7,70
Osakekannan markkina-arvo					
- Yhteensä Mmk	406,2	325,4	267,3	240,8	129,8
- Yhteensä MEUR	68,3	54,7	45,0	40,5	21,8
Osakkeiden vaihto (I-sarja), kpl	124 828	40 798	50 792	53 342	59 302
- % osakkeiden kokonaismäärästä	13,1	4,3	5,3	5,6	6,2
Osakkeiden vaihto (II-sarja), kpl	1 532 978	859 884	852 418	1 089 754	115 042
- % osakkeiden kokonaismäärästä	66,6	37,3	37,0	57,2	9,6
Osakkeiden osakeantioikaistun lukumäärän painotettu k-a tilikauden aikana, kpl	3 259 074	3 259 074	3 259 074	3 053 358	2 737 380
Osakkeiden osakeantioikaistu lukumäärä tilikauden lopussa, kpl	3 259 074	3 259 074	3 259 074	3 259 074	2 765 086

\*) Hallituksen esitys

Tunnuslukujen laskennassa on huomioitu vapaaehtoisten varausten ja poistoeron laskennallinen (lykätty) verovelka. Luvut ovat split-korjattuja.



## Osakekohtaisten tunnuslukujen laskennassa käytetyt kaavat:

Tulos/osake (EPS)	=	$\frac{\text{Tulos ennen satunnaisia eriä} - \text{Tilikauden verot} * +/- \text{Laskennallisen verovelan muutos} +/- \text{Vähemmistöosuus}}{\text{Tilikauden keskimääräinen, osakeantioikaistu osakkeiden lukumäärä}}$
Oma pääoma/osake	=	$\frac{\text{Oma pääoma} + \text{Vapaaehtoiset varaukset ja poistoero laskennallisella (lykättyllä) verovelalla ja vähemmistöosuudella vähennettynä}}{\text{Osakkeiden osakeantioikaistu lukumäärä tilinpäätöspäivänä}}$
Osinko/osake	=	$\frac{\text{Tilikauden osinko osaketta kohden}}{\text{Tilikauden jälkeen tapahtuneiden osakeantien oikaisukerroin}}$
Osinko/tulos (%)	=	$\frac{\text{Osakekohtainen osinko}}{\text{Osakekohtainen tulos}} \times 100$
Efektiivinen osinkotuotto (%)	=	$\frac{\text{Osinko/osake}}{\frac{\text{Osakeantioikaistu tilikauden viimeisen kauppapäivän mukainen osakkeen kaupankäyntimäärällä painotettu keskikurssi}}{\text{Osakeantioikaistu tilikauden viimeisen kauppapäivän keskikurssi}}} \times 100$
Hinta/voitto -suhde (P/E)	=	$\frac{\text{Osakeantioikaistu tilikauden viimeisen kauppapäivän keskikurssi}}{\text{Tulos/osake}}$
Osakeantioikaistu keskikurssi	=	$\frac{\text{Osakkeiden markkamääräinen kokonaisvaihto}}{\text{Osakkeiden osakeantioikaistu vaihto, kpl}}$
Osakekannan markkina-arvo	=	$\text{Osakkeiden lukumäärä} \times \text{tilikauden viimeinen kaupantekokurssi}$

\* Ei sisällä satunnaisiin eriin kohdistuvaa osuutta veroista.



## Konsernituloslaskelma

	1.1. - 31.12. 1999 1 000 mk	1.1. - 31.12. 1998 1 000 mk	1.1. - 31.12. 1999 1 000 eur	1.1. - 31.12. 1998 1 000 eur
Liikevaihto	251 521	247 596	42 303	41 643
Valmisteverastojen lisäys (+) tai vähennys (-)	-53	30	-9	5
Liiketoiminnan muut tuotot	6 053	4 455	1 018	749
Aineet, tarvikkeet ja tavarat				
Ostot tilikauden aikana	36 526	37 473	6 143	6 302
Varastojen lisäys (-) tai vähennys (+)	-2 632	674	-443	113
Ulkopuoliset palvelut	37 861	36 645	6 368	6 163
Materiaalit ja palvelut yhteensä	71 754	74 792	12 068	12 579
Palkat ja palkkiot	69 171	67 752	11 634	11 395
Eläkekulut	11 369	11 143	1 912	1 874
Muut henkilösivukulut	6 693	6 481	1 126	1 090
Henkilöstökulut yhteensä	87 234	85 377	14 672	14 359
Suunnitelman mukaiset poistot	20 930	23 008	3 520	3 870
Liiketoiminnan muut kulut	35 313	34 722	5 939	5 840
Liikevoitto	42 290	34 184	7 113	5 749
Rahoitustuotot ja -kulut:				
Tuotot osuuksista omistusyhteisyrityksissä	4	-64	1	-11
Tuotot muista pysyvien vastaavien sijoituksista	1 654	514	278	87
Muut korko- ja rahoitustuotot	4 129	2 858	694	481
Arvonl. pysyvien vastaavien sijoituksista		-1		
Korkokulut ja muut rahoituskulut	-705	-1 046	-119	-176
Rahoitustuotot ja -kulut yhteensä	5 083	2 261	855	380
Voitto ennen veroja	47 373	36 445	7 968	6 130
Tuloverot	-13 771	-8 371	-2 316	-1 408
Laskennallisen verovelan muutos	-1 459	-2 742	-245	-461
Tilikauden voitto	32 142	25 332	5 406	4 261



## Konsernin rahoituslaskelma

	1.1.-31.12. 1999 1000 mk	1.1.-31.12. 1998 1000 mk	1.1.-31.12. 1999 1000 eur	1.1.-31.12. 1998 1000 eur
Liiketoiminnan rahavirta				
Voitto ennen veroja	47 373	36 445	7 968	6 130
Oikaisut	11 828	19 966	1 989	3 358
Käyttöpääoman muutos	-9 155	8 816	-1 540	1 483
Rahoitustuotot ja kulut	1 002	1 658	169	279
Maksetut välittömät verot	-12 087	-4 930	-2 033	-829
Liiketoiminnan rahavirta	38 961	61 955	6 553	10 420
Investointien rahavirta				
Investoinnit aineellisiin ja aineettomiin hyödykkeisiin, netto	-13 712	3 514	-2 306	591
Investoinnit muihin sijoituksiin, netto	-20 887	-194	-3 513	-33
Saadut korot investoinneista		78		13
Saadut osingot investoinneista	1 191	370	200	62
Konsernirakenteen muutos		-140		-23
Investointien rahavirta	-33 408	3 629	-5 619	610
Rahavirta ennen rahoitusta	5 553	65 583	934	11 030
Rahoituksen rahavirta				
Lyhytaikaisten lainojen muutos	4 524	409	761	69
Pitkäaikaisten lainojen muutos	-4 000	-10 425	-673	-1 753
Lyhytaikaisten saamisten muutos	-2 921		-491	
Pitkäaikaisten saamisten muutos	525	-39 709	88	-6 679
Maksetut osingot ja muu voitonjako	-8 589	-8 332	-1 445	-1 401
Rahoituksen rahavirta	-10 461	-58 057	-1 759	-9 764
Rahavarojen muutos lisäys(+)/vähennys(-)	-4 909	7 527	-826	1 266
Rahavarat tilikauden alussa	56 297	48 770	9 469	8 203
Rahavarat tilikauden lopussa	51 389	56 297	8 643	9 469





## Konsernitase

	31.12.1999 1 000 mk	31.12.1998 1 000 mk	31.12.1999 1 000 eur	31.12.1998 1 000 eur
VASTAAVAA				
PYSYVÄT VASTAAVAT				
Aineettomat hyödykkeet				
Aineettomat oikeudet	5 129	6 703	863	1 127
Liikearvo	2 495	3 995	420	672
Muut pitkävaikutteiset menot	3 122	3 827	525	644
Ennakkomaksut		16		3
	10 746	14 541	1 807	2 446
Aineelliset hyödykkeet				
Maa- ja vesialueet	5 101	5 101	858	858
Rakennukset ja rakennelmat	55 587	50 428	9 349	8 481
Koneet ja kalusto	103 307	89 288	17 375	15 017
Ennakkomaksut ja keskeneräiset hankinnat	175	3 715	29	625
	164 171	148 533	27 612	24 981
Sijoitukset				
Osuudet saman konsernin yrityksissä	23	24	4	4
Osuudet omistusyhteisyhteisöissä	525	484	88	81
Muut osakkeet ja osuudet	48 599	29 185	8 174	4 909
Muut sijoitukset	1 381	1 376	232	231
	50 529	31 069	8 498	5 225
VAIHTUVAT VASTAAVAT				
Vaihto-omaisuus				
Aineet ja tarvikkeet	9 047	4 580	1 522	770
Keskeneräiset tuotteet	46	100	8	17
Muu vaihto-omaisuus	2 220	1 954	373	329
	11 314	6 634	1 903	1 116
Saamiset				
Pitkäaikaiset				
Saamiset omistusyhteisyhteisöiltä	610	725	103	122
Lainasaamiset	52 686	53 096	8 861	8 930
	53 296	53 820	8 964	9 052
Lyhytaikaiset				
Myyntisaamiset	20 934	14 390	3 521	2 420
Saamiset omistusyhteisyhteisöiltä	116	234	19	39
Lainasaamiset	45 016	49 307	7 571	8 293
Muut saamiset		239		40
Siirtosaamiset	4 252	3 641	715	612
	70 316	67 811	11 826	11 405
Rahat ja pankkisaamiset	6 802	7 417	1 144	1 248
VASTAAVAA YHTEENSÄ	367 173	329 826	61 754	55 473



	31.12.1999 1 000 mk	31.12.1998 1 000 mk	31.12.1999 1 000 eur	31.12.1998 1 000 eur
VASTATTAVAA				
OMA PÄÄOMA				
Osakepääoma	19 378	16 295	3 259	2 741
Ylikurssirahasto	487	304	82	51
Arvonkorotusrahasto	180	180	30	30
Vararahasto	77 765	80 847	13 079	13 598
Lainanlyhennysrahasto	144	144	24	24
Edellisten tilikausien voitto	158 890	141 588	26 723	23 813
Tilikauden voitto	32 142	25 332	5 406	4 261
	288 987	264 692	48 604	44 518
KONSERNIRESERVI	4 385		737	
VIERAS PÄÄOMA				
Laskennallinen verovelka	22 190	17 945	3 732	3 018
Pitkäaikainen				
Lainat rahalaitoksilta	8 975	8 000	1 509	1 346
Eläkelainat	1 070		180	
	10 045	8 000	1 689	1 346
Lyhytaikainen				
Lainat rahalaitoksilta	5 297	3 000	891	505
Saadut ennakot	6 586	5 631	1 108	947
Ostovelat	5 108	7 244	859	1 218
Velat omistusyhteisyrityksille	9	48	1	8
Muut velat	8 145	9 140	1 370	1 537
Siirtovelat	16 423	14 126	2 762	2 376
	41 567	39 189	6 991	6 591
VASTATTAVAA YHTEENSÄ	367 173	329 826	61 754	55 473



## Ilkka-Yhtymä Oyj:n tuloslaskelma

	1.1. - 31.12. 1999 1 000 mk	1.1. - 31.12. 1998 1 000 mk	1.1. - 31.12. 1999 1 000 eur	1.1. - 31.12. 1998 1 000 eur
Liikevaihto	132 840	131 823	22 342	22 171
Liiketoiminnan muut tuotot	11 266	7 348	1 895	1 236
Aineet, tarvikkeet ja tavarat				
Ostot tilikauden aikana	185	164	31	28
Varastojen lisäys (-) tai vähennys (+)	-269	422	-45	71
Ulkopuoliset palvelut	60 452	59 203	10 167	9 957
Materiaalit ja palvelut yhteensä	60 368	59 789	10 153	10 056
Palkat ja palkkiot	27 244	26 814	4 582	4 510
Eläkekulut	4 070	4 128	685	694
Muut henkilösivukulut	2 617	2 502	440	421
Henkilöstökulut yhteensä	33 932	33 445	5 707	5 625
Suunnitelman mukaiset poistot	6 208	7 442	1 044	1 252
Liiketoiminnan muut kulut	19 327	18 327	3 251	3 082
Liikevoitto	24 272	20 167	4 082	3 392
Rahoitustuotot ja -kulut:				
Tuotot osuuksista saman kons. yrityksissä	4 444	1 389	748	234
Tuotot muista pysyvien vastaavien sijoituksista				
Muilta	1 588	449	267	75
Muut korko- ja rahoitustuotot				
Saman konsernin yrityksiltä	1 792	3 299	301	555
Muilta	3 772	2 359	634	397
Korkokulut ja muut rahoituskulut				
Saman konsernin yrityksille	-1 508	-852	-254	-143
Muille	-11	-13	-2	-2
Rahoitustuotot ja -kulut yhteensä	10 077	6 630	1 695	1 115
Voitto ennen satunnaisia eriä	34 349	26 797	5 777	4 507
Satunnaiset erät				
Satunnaiset kulut		-25 000		-4 205
Satunnaiset erät yhteensä		-25 000		-4 205
Voitto ennen tilinpäätössiirtoja ja veroja	34 349	1 797	5 777	302
Tilinpäätössiirrot				
Poistoeron lisäys (-) tai vähennys (+)	248	1 953	42	329
Tilinpäätössiirrot yhteensä	248	1 953	42	329
Tuloverot	-9 848	-1 447	-1 656	-243
Tilikauden voitto	24 749	2 303	4 163	387



## Ilkka-Yhtymä Oyj:n rahoituslaskelma

	1.1.-31.12. 1999 1 000 mk	1.1.-31.12. 1998 1 000 mk	1.1.-31.12. 1999 1 000 eur	1.1.-31.12. 1998 1 000 eur
Liiketoiminnan rahavirta				
Voitto ennen satunnaisia eriä	34 349	26 797	5 777	4 507
Oikaisut	-8 264	1 776	-1 390	299
Käyttöpääoman muutos	-171	163	-29	27
Rahoitustuotot ja kulut	217	1 585	36	267
Maksetut välittömät verot	-4 582	-3 314	-771	-557
Liiketoiminnan rahavirta	21 550	27 006	3 624	4 542
Investointien rahavirta				
Investoinnit aineellisiin ja aineettomiin hyödykkeisiin, netto	153	10 016	26	1 685
Investoinnit muihin sijoituksiin, netto	-16 980	-2 984	-2 856	-502
Saadut osingot investoinneista	4 344	1 323	731	223
Investointien rahavirta	-12 484	8 354	-2 100	1 405
Rahavirta ennen rahoitusta	9 066	35 361	1 525	5 947
Rahoituksen rahavirta				
Lyhytaikaisten lainojen muutos	6 959	10 765	1 170	1 811
Lyhytaikaisten saamisten muutos	-11 952	5 874	-2 010	988
Pitkäaikaisten saamisten muutos	525	-19 709	88	-3 315
Saadut ja maksetut konserniavustukset		-25 000		-4 205
Maksetut osingot ja muu voitonjako	-8 589	-8 332	-1 445	-1 401
Muut (korot)	1 792	3 299	301	555
Rahoituksen rahavirta	-11 265	-33 102	-1 895	-5 567
Rahavarojen muutos lisäys(+)/vähennys(-)	-2 199	2 258	-370	380
Rahavarat tilikauden alussa	45 719	43 460	7 689	7 309
Rahavarat tilikauden lopussa	43 520	45 719	7 320	7 689



## Ilkka-Yhtymä Oyj:n tase

	31.12.1999 1 000 mk	31.12.1998 1 000 mk	31.12.1999 1 000 eur	31.12.1998 1 000 eur
VASTAAVAA				
PYSYVÄT VASTAAVAT				
Aineettomat hyödykkeet				
Aineettomat oikeudet	894	1 932	150	325
Muut pitkävaikutteiset menot	2 504	4 794	421	806
	3 398	6 726	571	1 131
Aineelliset hyödykkeet				
Maa- ja vesialueet	1 974	1 974	332	332
Rakennukset ja rakennelmat	15 657	16 587	2 633	2 790
Koneet ja kalusto	4 374	4 726	736	795
	22 005	23 286	3 701	3 916
Sijoitukset				
Osuudet saman konsernin yrityksissä	27 508	27 413	4 626	4 610
Osuudet omistusyhteisyriksissä	1 490	1 453	251	244
Muut osakkeet ja osuudet	46 591	27 184	7 836	4 572
Muut sijoitukset	1 262	1 267	212	213
	76 850	57 317	12 925	9 640
VAIHTUVAT VASTAAVAT				
Vaihto-omaisuus				
Aineet ja tarvikkeet	45	42	8	7
Muu vaihto-omaisuus	2 220	1 954	373	329
	2 266	1 997	381	336
Saamiset				
Pitkäaikaiset				
Saamiset saman konsernin yrityksiltä	30 000	30 000	5 046	5 046
Saamiset omistusyhteisyriksiltä	445	560	75	94
Lainasaamiset	52 686	53 096	8 861	8 930
	83 131	83 655	13 982	14 070
Lyhytaikaiset				
Myyntisaamiset	7 724	7 581	1 299	1 275
Saamiset saman konsernin yrityksiltä	20 265	7 924	3 408	1 333
Saamiset omistusyhteisyriksiltä	32	18	5	3
Lainasaamiset	41 164	42 747	6 923	7 190
Siirtosaamiset	4 826	3 653	812	614
	74 012	61 923	12 448	10 415
Rahat ja pankkisaamiset	2 766	3 381	465	569
VASTAAVAA YHTEENSÄ	264 426	238 287	44 473	40 077





	31.12.1999 1 000 mk	31.12.1998 1 000 mk	31.12.1999 1 000 eur	31.12.1998 1 000 eur
VASTATTAVAA				
OMA PÄÄOMA				
Osakepääoma	19 378	16 295	3 259	2 741
Ylikurssirahasto	487	304	82	51
Arvonkorotusrahasto	180	180	30	30
Vararahasto	77 765	80 847	13 079	13 598
Edellisten tilikausien voitto	70 225	76 333	11 811	12 838
Tilikauden voitto	24 749	2 303	4 163	387
	192 784	176 264	32 424	29 645
TILINPÄÄTÖSSIIRTOJEN KERTYMÄ				
Poistoero	14 588	14 836	2 454	2 495
VIERAS PÄÄOMA				
Lyhytaikainen				
Saadut ennakot	4 420	3 945	743	663
Ostovelat	676	1 643	114	276
Velat saman konsernin yrityksille	40 956	34 082	6 888	5 732
Muut velat	4 940	2 556	831	430
Siirtovelat	6 063	4 961	1 020	834
	57 055	47 187	9 596	7 936
VASTATTAVAA YHTEENSÄ	264 426	238 287	44 473	40 077



# Tilinpäätöksen laadintaperiaatteet

## Konserni

Emoyhtiö Ilkka-Yhtymä Oy sekä tytäryhtiöt, I-print Oy, Vaasa Oy, Kivi-riippa Oy, Kiinteistö Oy Seinäjoen Koulukatu 10 ja Seinäjoen Kassatalo Osa-keyhtiö, Sanomalehti Ilkka Oy, Pohjanmaan Lähisanomat Oy ja I-print Oy:n tytäryhtiö Oy I-print Wasa Ab muodostavat konsernin.

Konsernitilinpäätökseen ei ole yhdistelty konserniyhtiötä I-Mediat Oy. Yhtiö ei ole harjoittanut liiketoimintaa tilikauden aikana ja sen taseasemalla ei ole merkitystä konsernin taseeseen ja konsernin vapaaseen omaan pääomaan. I-print Oy:n 29.12.1999 ostaman ja 100 %:sti omistaman tytäryhtiön Oy I-print Wasa Ab:n tase on yhdistelty suoraan konsernitaseeseen.

Konserniyhtiöiden keskinäinen osakkeenomistus on eliminoitu hankintamenomenetelmällä. Osakkeiden hankintahinnan ja tytäryhtiöiden hankintahetken oman pääoman ero on esitetty konserniaktiivana, jota poistetaan enintään kymmenen vuoden tasapoistoin, koska lehtien julkaisu-oikeudet eivät pääsääntöisesti sisälly tasearvoihin. Konserniaktiivaa on sisällytetty myös maa-alueisiin ja rakennuksiin. Rakennuksiin sisällytettyä konserniaktiivaa poistetaan kahdenkymmenen vuoden tasapoistoin.

Konserniyhtiöiden väliset saamiset ja velat, myynnit ja ostot sekä muut yhtiöiden väliset tuotot ja kulut on eliminoitu.

Osakkuusyhtiöinä konsernitilinpäätöksessä ovat mukana Baltic Media Oy, Etelä-Pohjanmaan Viestintä Oy, Kristinestads Förlags Ab, Pohjanmaan Paikallistelevio Oy, Väli-Suomen Media Oy sekä Yrittävä Suupohja Oy. Osakkuusyhtiöt on yhdistelty konsernitilinpäätökseen pääomaosuusmenetelmällä.

## Lukujen vertailukelpoisuus

Tilikauden konsernin tase-eriin sisältyy Oy I-print Wasa Ab:n tase. Muilta osin tilikauden ja edellisen tilikauden luvut ovat vertailukelpoisia.

## Vaihto-omaisuus

Vaihto-omaisuus on arvostettu välittömään hankintamenuun tai todennäköiseen sitä alhaisempaan luovutushintaan. Vaihto-omaisuusarvopaperit on arvostettu välittömään hankintamenuun tai viimeisten kaupankäyntikurssien keskihintaan tai todennäköiseen edellisiä alhaisempaan luovutushintaan alimman arvon periaatteen mukaisesti.

## Käyttöomaisuus ja poistot

Rakennuksien ja maa-alueiden arvo ja on kirjanpidossa aikaisemmin koro-

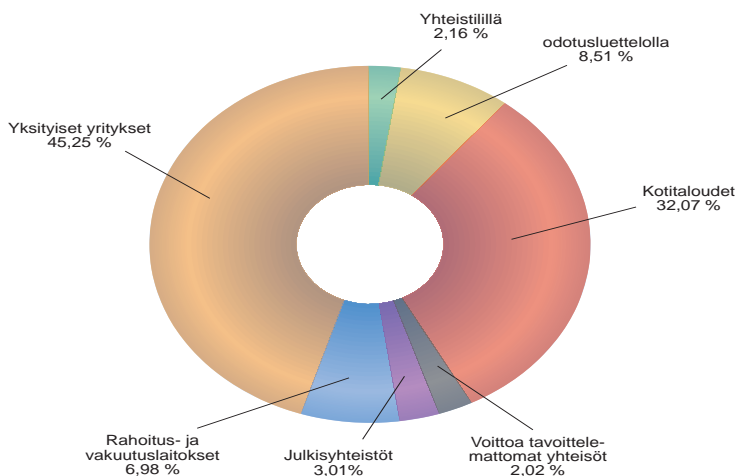
tettu. Muu käyttöomaisuus on arvostettu alkuperäiseen hankintamenuun vähennettynä suunnitelman mukaisilla poistoilla. Suunnitelman mukaiset poistot on laskettu konsernissa yhdenmukaisin periaattein käyttöomaisuushyödykkeiden taloudellisen käyttöiän mukaisina tasapoistoina alkuperäisestä hankintahinnasta. Suunnitelman mukaiset poistojat ovat:

Muut pitkävaikutteiset menot	10 vuotta
Rakennukset	20-40 vuotta
Rakennelmat	20 vuotta
Koneet ja kalusto	3-15 vuotta
Konserniliikearvo	10 vuotta

## Eläkemenojen jaksotus

Henkilöstön eläketurva yhtiöissä on hoidettu vakuutusyhtiöiden kautta.

## Osakkeiden jakautuminen omistajaryhmittäin





## Tuloslaskelman ja taseen liitetiedot (1 000 mk)

	Konserni		Emoyhtiö	
	1999	1998	1999	1998
<b>1. Liikevaihto toimialoittain</b>				
Kustannustoiminta	211 312	209 466	132 750	131 408
Graafinen toiminta	97 178	93 612		7
Vuokraustoiminta	1 931	1 930		
Arvopaperikauppa	91	408	91	408
Sisäiset myynnit	-58 989	-57 820		
Yhteensä	251 521	247 596	132 840	131 823
<b>2. Liiketoiminnan muut tuotot</b>				
Käyttöomaisuuden myyntivoitot	4 303	2 841	4 303	
Vuokratuotot	1 492	1 409	4 570	4 188
Muut	258	206	2 392	3 160
Yhteensä	6 053	4 455	11 266	7 348
<b>3. Henkilöstön keskimääräinen lukumäärä tilikauden aikana, toimialoittain</b>				
Kustannustoiminta	253	250	148	148
Graafinen toiminta	160	158		
Yhteensä	413	408	148	148
<b>4. Johdon palkat ja palkkiot</b>				
Toimitusjohtaja ja hallituksen jäsenet	1 656	1 606	696	777
Hallintoneuvoston jäsenet	84	153	84	153
Yhteensä	1 740	1 758	781	930
<b>5. Johdon eläkesitoumukset</b>				
Vaasa Oy:n toimitusjohtajan eläkeiäksi on sovittu 60 vuotta.				
<b>6. Konsernin liikevoitto toimialoittain</b>				
Kustannustoiminta	32 836	28 297		
Graafinen toiminta	8 358	-869		
Vuokraustoiminta	1 113	1 168		
Arvopaperikauppa	344	-23		
Eliminoinnit	-357	5 611		
Yhteensä	42 290	34 184		
<b>7. Osinkotuottojen sekä korkotuottojen ja -kulujen yhteismäärät</b>				
Osinkotuotot	1 191	370	4 344	1 323
Korkotuotot	4 129	2 858	5 564	5 658
Korkokulut	705	994	1 519	866



	Konserni		Emoyhtiö	
	1999	1998	1999	1998
<b>8. Satunnaiset erät</b>				
Satunnaiset kulut				25 000
Emoyhtiön satunnaiset erät muodostuvat I-print Oy:lle annetusta konserniavustuksesta.				
<b>9. Tuloverot</b>				
Tuloverot satunnaisista eristä				-7 000
Tuloverot varsinaisesta toiminnasta	13 771	8 371	9 848	8 447
Yhteensä	13 771	8 371	9 848	1 447

#### 10. Aineettomat ja aineelliset hyödykkeet

Konserni	Aineettomat	Konserni-	Muut pitkäv.	Ennakkomaksut	Yhteensä
Aineettomat hyödykkeet	oikeudet	liikearvo	menot		
Hankintameno 1.1.1999	18 370	33 834	12 276	16	64 496
Lisäykset	1 298		87		1 386
Vähennykset				-16	-16
Hankintameno 31.12.1999	19 668	33 834	12 363		65 865
Kertyneet poistot ja arvonalennukset					
1.1.1999	11 667	29 839	8 448		49 954
Tilikauden poisto	2 872	1 500	793		5 165
Kertyneet poistot 31.12.1999	14 539	31 339	9 242		55 119
Kirjanpitoarvo 31.12.1999	5 129	2 495	3 122		10 746

#### Konserniliikearvoon yhdistetty konsernireservi

Arvo 1.1.1999	976
Arvo 31.12.1999	976
Kertyneet tuloutukset 1.1.1999	428
Tilikauden tuloutus 1999	69
Kertyneet tuloutukset 31.12.1999	497
Kirjanpitoarvo 31.12.1999	479

Oy I-print Wasa Ab:n yhdistelystä syntyneitä konsernireserviä ei ole yhdistetty konserniliikearvoon.



<b>Konserni</b> <b>Aineelliset hyödykkeet</b>	Maa- alueet	Rakennukset, rakennelmat	Koneet ja kalusto	Ennako- maksut	Yhteensä
Hankintameno 1.1.1999	5 101	71 774	155 216	3 715	235 806
Lisäykset		8 455	26 893	175	35 523
Vähennykset			-405	-3 715	-4 121
Hankintameno 31.12.1999	5 101	80 229	181 704	175	267 209
Kertyneet poistot ja arvonalennukset 1.1.1999		21 346	65 927		87 273
Tilikauden poisto		3 296	12 469		15 765
Kertyneet poistot 31.12.1999		24 642	78 397		103 038
Kirjanpitoarvo 31.12.1999	5 101	55 587	103 307	175	164 170
Koneiden ja laitteiden tasearvo 31.12.1999			82 734		

<b>Emoyhtiö</b> <b>Aineettomat hyödykkeet</b>	Aineettomat oikeudet	Muut pitkäv. menot	Ennako- maksut	Yhteensä
Hankintameno 1.1.1999	9 763	19 339		29 101
Lisäykset	77	8		85
Vähennykset				
Hankintameno 31.12.1999	9 839	19 347		29 186
Kertyneet poistot ja arvonalennukset 1.1.1999	7 830	14 545		22 375
Tilikauden poisto	1 116	2 298		3 413
Kertyneet poistot 31.12.1999	8 946	16 842		25 788
Kirjanpitoarvo 31.12.1999	894	2 504		3 398

<b>Emoyhtiö</b> <b>Aineelliset hyödykkeet</b>	Maa-alueet	Rakennukset, rakennelmat	Koneet ja kalusto	Yhteensä
Hankintameno 1.1.1999	1 974	25 688	41 739	69 401
Lisäykset			1 684	1 684
Vähennykset			-172	-172
Hankintameno 31.12.1999	1 974	25 688	43 252	70 914
Kertyneet poistot ja arvonalennukset 1.1.1999		9 102	37 013	46 115
Tilikauden poisto		930	1 864	2 794
Kertyneet poistot 31.12.1999		10 032	38 877	48 909
Kirjanpitoarvo 31.12.1999	1 974	15 657	4 374	22 005
Koneiden ja laitteiden tasearvo 31.12.1999			1 732	





### 11. Arvonkorotukset

Konsernin ja emoyhtiön maa-alueiden hankintamenoon sisältyy 220 tmk:n arvonkorotus.  
Konsernin ja emoyhtiön rakennusten hankintamenoon sisältyy 1.610 tmk:n arvonkorotus.  
Tilikauden aikana arvonkorotuksissa ei ole tapahtunut muutoksia.

### 12. Sijoitukset

Konserni	Osakkeet konserni- yrityksissä	Osakkeet omistusyhteys- yrityksissä	Muut osakkeet ja osuudet	Muut sijoitukset	Yhteensä
Kirjanpitoarvo 1.1.1999	24	484	29 185	1 376	31 069
Lisäykset		42	22 893	13	22 948
Vähennykset			-3 480	-7	-3 487
Siirrot erien välillä	-1		1		
Kirjanpitoarvo 31.12.1999	23	525	48 599	1 381	50 529

Emoyhtiö	Osakkeet konserni- yrityksissä	Osakkeet omistusyhteys- yrityksissä	Muut osakkeet ja osuudet	Muut sijoitukset	Yhteensä
Kirjanpitoarvo 1.1.1999	27 413	1 453	27 184	1 267	57 317
Lisäykset	95	38	22 883	1	23 017
Vähennykset			-3 477	-7	-3 484
Kirjanpitoarvo 31.12.1999	27 508	1 490	46 591	1 262	76 850

### 13. Osakkuusyrityksistä johtuvan konserniaktiivan poistamaton määrä

Konserniaktiiva	
Arvo 1.1.1999	993
Arvo 31.12.1999	993
Kertyneet poistot 31.12.1999	972
Poistamaton konserniaktiiva 31.12.1999	21



Konserni		Emoyhtiö	
1999	1998	1999	1998

#### 14. Konsernin ja emoyhtiön omistamat yritykset

Konserniyritykset	Konsernin omistusosuus-%	Emoyhtiön omistusosuus-%
I-Mediat Oy, Seinäjoki	100,0	100,0
I-print Oy, Seinäjoki	100,0	100,0
Kiinteistö Oy Seinäjoen Koulukatu 10, Seinäjoki	100,0	100,0
Kiviriippa Oy, Seinäjoki	100,0	100,0
Seinäjoen Kassatalo Osakeyhtiö, Seinäjoki	100,0	100,0
Vaasa Oy, Vaasa	100,0	100,0
Sanomalehti Ilkka Oy, Seinäjoki	100,0	100,0
Pohjanmaan Lähisanomat Oy, Seinäjoki	100,0	100,0
Oy I-print Wasa Ab, Vaasa	100,0	
<b>Osakkuusyrietykset</b>	<b>Konsernin omistusosuus-%</b>	<b>Emoyhtiön omistusosuus-%</b>
Baltic Media Oy, Anjalankoski	20,0	
Etelä-Pohjanmaan Viestintä Oy, Seinäjoki	31,5	31,5
Kristinestads Förlags Ab, Kristiinankaupunki	38,8	38,8
Pohjanmaan Paikallistelevio Oy, Vaasa	50,0	50,0
Väli-Suomen Media Oy, Jyväskylä	40,0	20,0
Yrittävä Suupohja Oy, Kauhajoki	38,5	38,5

Kaikki osakkuusyrietykset on yhdistetty konsernitilinpäätökseen pääomaosuusmenetelmällä. Kaikki tytäryrietykset on yhdistetty konsernitilinpäätökseen, lukuunottamatta I-Mediat Oy:tä. I-Mediat Oy:n viimeksi laaditun tilinpäätöksen oma pääoma oli 14 107 mk ja sillä ei ole ollut liiketoimintaa vuonna 1999. Oy I-print Wasa Ab:stä, jonka osakkeet hankittiin 29.12.1999, on yhdistetty vain tase.

#### 15. Saamiset

##### Pitkäaikaiset saamiset

Saamiset samaan konserniin kuuluvilta yrityksiltä

Lainasaamiset			30 000	30 000
			30 000	30 000

Saamiset omistusyhteisyrietyksiltä

Lainasaamiset	610	725	445	560
	610	725	445	560

##### Pääomalainat

Pitkäaikaiset lainasaamiset sisältävät pääomalainoja konsernissa 12 436 tmk ja emossa 12 271 tmk. Näistä omistusyhteisyrietyksille annettuja pääomalainoja on konsernissa 610 tmk ja emossa 445 tmk.



	Konserni		Emoyhtiö	
	1999	1998	1999	1998
<b>Lyhytaikaiset saamiset</b>				
Saamiset samaan konserniin kuuluvilta yrityksiltä				
Myyntisaamiset			187	120
Lainasaamiset			19 758	7 806
Siirtosaamiset			320	-2
			<hr/>	<hr/>
			20 265	7 924
<b>Saamiset omistusyhteisyriksiltä</b>				
Myyntisaamiset	108	133	32	9
Lainasaamiset	8	93		
Siirtosaamiset		9		9
	<hr/>	<hr/>	<hr/>	<hr/>
	116	234	32	18
<b>Siirtosaamisiin sisältyvät olennaiset erät</b>				
Verosaamiset		2 003		2 003
Korkosaamiset	2 419		2 416	315
Muut	1 832	1 638	2 410	1 336
	<hr/>	<hr/>	<hr/>	<hr/>
	4 252	3 641	4 826	3 653
<b>16. Oma pääoma</b>				
Osakepääoma 1.1.	16 295	16 295	16 295	16 295
Lisäys	3 082		3 082	
Osakepääoma 31.12.	19 378	16 295	19 378	16 295
Ylikurssirahasto 1.1.	304		304	
Lisäys	182	304	182	304
Ylikurssirahasto 31.12.	487	304	487	304
Arvonkorotusrahasto 1.1.	180	180	180	180
Arvonkorotusrahasto 31.12.	180	180	180	180
Vararahasto 1.1.	80 847	80 847	80 847	80 847
Vähennys	-3 082		-3 082	
Vararahasto 31.12.	77 765	80 847	77 765	80 847
Lainanlyhennysrahasto 1.1.	144	144		
Lainanlyhennysrahasto 31.12.	144	144		
Voitto edellisiltä tilikausilta 1.1.	166 920	149 734	78 637	84 444
Muu oman pääoman muutos	444	3	62	37
Osingonjako	-8 474	-8 148	-8 474	-8 148
Voitto edellisiltä tilikausilta 31.12.	158 890	141 588	70 225	76 333
Tilikauden voitto	32 142	25 332	24 749	2 303
Oma pääoma yhteensä	<hr/>	<hr/>	<hr/>	<hr/>
	288 987	264 692	192 784	176 264



	Konserni		Emoyhtiö	
	1999	1998	1999	1998
<b>Laskelma jakokelpoisista varoista 31.12.</b>				
Voitto edellisiltä tilikausilta	158 890	141 588	70 225	76 333
Tilikauden voitto	32 142	25 332	24 749	2 303
- kertyneestä poistoerosta omaan pääomaan merkitty osuus	-47 508	-46 146		
Yhteensä	143 525	120 775	94 974	78 637

Emoyhtiön osakepääoma jakautuu osakelajeittain seuraavasti:

I-sarja (20 ääntä/osake), nimellisarvo 1 euro/osake		5 687	4 782
II-sarja (1 ääni/osake), nimellisarvo 1 euro/osake		13 691	11 513
Yhteensä		19 378	16 295

Yhtiön I-sarjan osakkeita koskee suostumuslauseke, jonka mukaan osaketta ei ilman hallituksen suostumusta saa siirtää toiselle henkilölle.

#### 17. Laskennallinen verovelka

Konsernitaseen laskennallinen verovelka perustuu tilinpäätössiirtojen kertymään seuraavasti:

Kertynyt poistoero	76 517	64 091		
Sisältyy konsernitaseessa				
Edellisten tilikausien voittoon	49 942	46 146		
Konsernireserviin	4 385			
Laskennalliseen verovelkaan	22 190	17 945		
Käytetty veroprosentti	29%	28%		

#### 18. Vieras pääoma

##### Lyhytaikainen vieras pääoma

Velat samaan konserniin kuuluville yrityksille

Ostovelat			154	232
Muut velat			40 799	33 840
Siirtovelat			2	10
			40 956	34 082

Velat omistusyhteisyriksille

Ostovelat	9	48		
	9	48		

Siirtovelkoihin sisältyvät olennaiset erät

Vuosilomapalkat sosiaalikuluihin	10 836	10 362	4 488	4 302
Muut	5 587	3 764	1 575	660
	16 423	14 126	6 063	4 961



19. Vakuudet ja vastuusitoumukset	Konserni		Emoyhtiö	
	1999	1998	1999	1998
<b>Velat, joiden vakuudeksi annettu kiinteistö- ja yritysikiinnityksiä</b>				
Eläkelainat				
Rahalaitoslainat	15 342	11 000		
Lainat yhteensä	<u>15 342</u>	<u>11 000</u>		
Kiinteistökiinnitykset	12 000	12 000		
Yrityskiinnitykset	7 400			
Kiinnitykset yhteensä	<u>19 400</u>	<u>12 000</u>		
<b>Samaan konserniin kuuluvien yritysten puolesta annetut vakuudet</b>				
Kiinteistökiinnitykset			12 000	12 000
Yhteensä			<u>12 000</u>	<u>12 000</u>
<b>Osakkuusyritysten puolesta annetut vastuusitoumukset</b>				
Takaukset	115	115	115	115
<b>Muiden puolesta annetut vastuusitoumukset</b>				
Takaukset	6 754	6 754	6 754	6 754
<b>Leasingvastuut</b>				
Leasingsopimuksista maksamatta olevat määrät				
Vuoden sisällä erääntyvät		37		
		<u>37</u>		

#### **Muut vastuut**

Vaasan käräjäoikeus on antanut v. 2000 tuomion sanomalehti Pohjalaisen v.1996 julkaisemaan juttuun liittyvässä vahingonkorvausasiassa.





Seinäjoella 21. päivänä helmikuuta 2000

HALLITUS

Veikko Heikkilä

Jaakko Aukia

Seppo Paatelainen

Tapio Savola

Kyösti Virrankoski

Matti Korkiatupa  
toimitusjohtaja

Tilinpäätös on laadittu hyvän kirjanpitoavan mukaisesti. Suorittamastamme tarkastuksesta olemme tänään antaneet tilintarkastuskertomuksen.

Seinäjoella 24. päivänä helmikuuta 2000

Tilintarkastajien Oy - Ernst & Young,  
KHT-yhteisö

Risto Järvinen, KHT

Pekka Kiljunen, KHT



# Tilintarkastuskertomus

## *Ilkka-Yhtymä Oyj:n osakkeenomistajille*

Olemme tarkastaneet Ilkka-Yhtymä Oyj:n kirjanpidon, tilinpäätöksen ja hallinnon tilikaudelta 1.1.-31.12.1999. Hallituksen ja toimitusjohtajan laatima tilinpäätös sisältää toimintakertomuksen sekä konsernin ja emoyhtiön tuloslaskelman, taseen ja liitetiedot. Suorittamamme tarkastuksen perusteella annamme lausunnon tilinpäätöksestä ja hallinnosta.

Tilintarkastus on suoritettu hyvän tilintarkastustavan mukaisesti. Kirjanpitoa sekä tilinpäätöksen laatimisperiaatteita, sisältöä ja esittämistapaa on tällöin tarkastettu riittävässä laajuudessa sen toteamiseksi, ettei tilinpäätös sisällä olennaisia virheitä tai puutteita. Hallinnon tarkastuksessa on selvitetty hallintoneuvoston ja hallituksen jäsenten sekä toimitusjohtajan toiminnan lainmukaisuutta osakeyhtiölain säännösten perusteella.

Lausuntonamme esitämme, että tilinpäätös on laadittu kirjanpitolain sekä

tilinpäätöksen laatimista koskevien muiden säännösten ja määräysten mukaisesti. Tilinpäätös antaa kirjanpitolaisessa tarkoitettulla tavalla oikeat ja riittävät tiedot konsernin sekä emoyhtiön toiminnan tuloksesta ja taloudellisesta asemasta. Tilinpäätös konsernitilinpäätökseen voidaan vahvistaa sekä vastuuvapaus myöntää emoyhtiön hallintoneuvoston ja hallituksen jäsenille sekä toimitusjohtajalle tarkastamaltamme tilikaudelta. Hallituksen esitys tuloksen käsittelystä on osakeyhtiölain mukainen.

Seinäjoella 24. päivänä helmikuuta 2000

Tilintarkastajien Oy - Ernst & Young,  
KHT-yhteisö

Risto Järvinen, KHT

Pekka Kiljunen, KHT



## *Hallintoneuvoston lausunto*

Hallintoneuvosto tarkastettuaan yhtiön ja konsernin taseet ja tuloslaskelmat vuodelta 1999 sekä tutustuttuaan tilintarkastuskertomukseen ilmoittaa hyväksyvänsä toimintakertomuksen

sekä siinä mainitun ehdotuksen vuosivoiton käyttämisestä. Samalla hallintoneuvosto ilmoittaa, että hallintoneuvoston jäsenistä ovat erovuorossa seuraavat: Esko Ala-Äijälä Seinäjoki, Eljas Elo-

maa Vähäkyrö, Antti Kanto Peräseinäjoki, Simo Luoma Seinäjoki, Niilo Mäki Korttesjärvi, Taisto Mäkinen Ylistaro, Aarno Puumala Lehtimäki, Matti Ritämäki Lapua ja Ilmari Suksi Teuva.

Seinäjoella 13. päivänä maaliskuuta 2000

Jaakko Rintala  
hallintoneuvoston puheenjohtaja

Matti Korkiatupa  
toimitusjohtaja



## Hallinto

### Hallintoneuvosto

Ilkka-Yhtymä Oyj:ssä on yhtiöjärjestyksen (rekisteröity 14.5.1999) mukaan hallintoneuvosto, johon kuuluu vähintään kaksikymmentäkahdeksan (28) ja enintään neljäkymmentä (40) jäsentä, joista kahden tulee olla yhtiön henkilökuntaan kuuluvia.

Hallintoneuvoston jäsenet valitaan varsinaisessa yhtiökokouksessa neljäksi (4) vuodeksi kerrallaan. Hallintoneuvoston jäseneksi ei voida valita 65 vuotta täyttäneitä henkilöä.

Hallintoneuvoston tehtäviin kuuluu mm. muiden yhtiöjärjestyksen mukais-

ten tehtävien lisäksi valita ja erottaa yhtiön hallituksen jäsenet sekä ottaa ja erottaa yhtiön toimitusjohtaja ja Ilkan vastaava päätoimittaja ja kutsua yhtiökokous koolle, valmistaa sille esitettävät asiat sekä antaa lausunto tilinpäätöksen ja tilintarkastuksen johdosta.

	Hallintoneuvoston jäsen vuodesta	Nykyinen toimikausi päättyy		Hallintoneuvoston jäsen vuodesta	Nykyinen toimikausi päättyy
Jaakko Rintala, Lapua puheenjohtaja	1995	2003	Mikko Koskinen, Seinäjoki	1999	2003
Aarno Puumala, Lehtimäki varapuheenjohtaja	1974	2000	Heikki Kuoppamäki, Ähtäri	1991	2003
Markku Akonniemi, Töysä	1995	2001	Reijo Latikka, Nurmo	1979	2001
Esko Ala-Äijälä, Seinäjoki	1998	2000	Eino Laukka, Kokkola	1997	2001
Aaro Aro, Kauhava	1987	2001	Simo Luoma, Seinäjoki	1984	2000
Timo Aukia, Seinäjoki	1999	2003	Juha Mikkilä, Kurikka	1990	2002
Jari Eklund, Helsinki	1998	2002	Heikki Mutka, Alavus	1998	2002
Eljas Elomaa, Vähäkyrö	1992	2000	Antti Mäkelä, Kotka	1998	2002
Esa Hernesharju, Isojoki	1997	2001	Niilo Mäki, Kortesjärvi	1979	2000
Mauri Hietala, Seinäjoki	1991	2003	Taisto Mäkinen, Ylistaro	1985	2000
Alpo Joensuu, Kuortane	1994	2001	Perttu Rinta, Helsinki	1999	2003
Raimo Joronen, Seinäjoki	1986	2002	Ari Rinta-Jouppi, Vähäkyrö	1999	2003
Ossi Jäkärä, Vaasa	1990	2002	Matti Ritämäki, Lapua	1994	2000
Antti Kanto, Peräseinäjoki	1987	2000	Ilmari Suksi, Teuva	1992	2000
Antti Kiviniemi, Jalasjärvi	1998	2002	Pauli Särkijärvi, Evijärvi	1986	2002
Martti Kolehmainen, Seinäjoki *)	1990	2001	Aaro Teppo, Vaasa *)	1997	2001
Yrjö Kopra, Helsinki	1998	2002	Raija Tikkala, Jurva	1995	2003
Eino Koskela, Soini	1993	2001	Simo Vaismaa, Isokyrö	1975	2001
			Marja Vettenranta, Laihia	1997	2001
			*) henkilöstön edustaja		



## Hallitus

Yhtiön hallitukseen kuuluu vähintään neljä (4) ja enintään viisi (5) jäsentä (yhtiöjärjestys rekisteröity 14.5.1999). Hallituksen jäsenet valitaan neljäksi (4) vuodeksi kerrallaan. Hallituksen jäseneksi ei voida valita 65 vuotta täyttäneitä henkilöitä.

Veikko Heikkilä, kunnallisneuvos, Alavus  
puheenjohtaja  
Jaakko Aukia, yrittäjäneuvos, Kurikka,  
varapuheenjohtaja  
Seppo Paatelainen, toimitusjohtaja, Seinäjoki  
Tapio Savola, varatuomari, Lappajärvi  
Kyösti Virrankoski, Euroopan parlamentin jäsen,  
fil.maist., Kauhava

Hallituksen jäsen vuodesta	Nykyinen toimikausi päättyy
----------------------------------	-----------------------------------

1986	2001
1985	2000
1999	2003
1991	2003
1998	2002

## Toimitusjohtaja

Matti Korkiatupa, Seinäjoki

## Tilintarkastajat

Varsinaiset

Risto Järvinen, kanslianeuvos,  
kauppat.lis., KHT, Helsinki  
Tilintarkastajien Oy – Ernst & Young  
KHT-yhteisö päävastuullisena tarkas-  
tajana Pekka Kiljunen, KHT

## Varatilintarkastajat

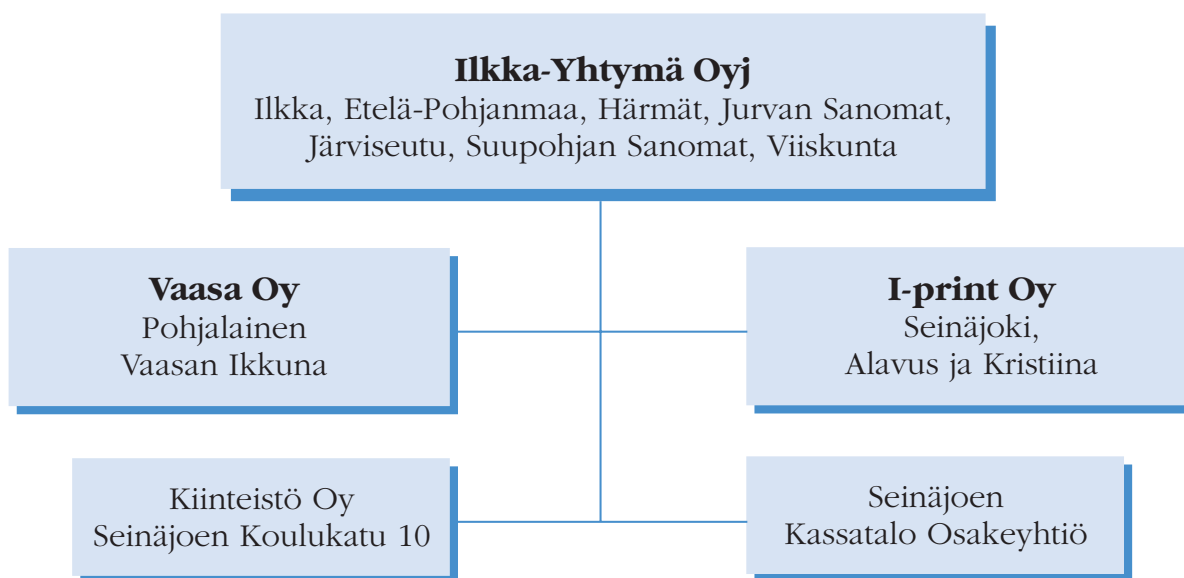
Pekka Luoma, KHT  
Olli Mäkinen, KHT

## Valvontatilintarkastus

Tilintarkastajien Oy – Ernst & Young  
KHT-yhteisö



## Ilkka-konserni 31.12.1999



### Muut konserniyhtiöt:

I-Mediat Oy  
Kiviriippa Oy  
Sanomalehti Ilkka Oy  
Pohjanmaan Lähisanomat Oy  
Oy I-print Wasa Ab

### Osakkuusyhtiöt (omistusosuus):

Baltic Media Oy (20 %)  
Etelä-Pohjanmaan Viestintä Oy (31,5 %)  
Kristinestads Förlags Ab (38,8 %)  
Pohjanmaan Paikallistelevisio Oy (50 %)  
Väli-Suomen Media Oy (40 %)  
Yrittävä Suupohja Oy (38,5 %)



## *Ilkka-konsernin yhteystiedot 1.1.2000 lähtien:*

### **ILKKA-YHTYMÄ OYJ**

Koulukatu 10, PL 60, 60101 SEINÄJOKI  
Puh. (06) 418 6555  
Fax (06) 418 6670/yrityksen johto  
(06) 418 6672/taloushallinto

### **SANOMALEHTI ILKKA OY**

#### **Ilkka**

Koulukatu 10, PL 60, 60101 SEINÄJOKI  
Puh. (06) 418 6555  
Fax (06) 418 6600/ilmoitukset  
(06) 418 6677/markkinointi  
(06) 418 6663/tilaukset  
(06) 418 6500/toimitus  
(06) 418 6570/taloustoimitus  
(06) 418 6599/toimituksen johto

### **VAASA OY**

#### **Pohjalainen**

Pitkätie 37, PL 37, 65101 VAASA  
Puh. (06) 324 9111  
Fax (06) 324 9351/toimitus  
(06) 324 9350/ilmoitukset  
(06) 324 9356/hallinto ja tilaukset  
(06) 324 9352/toimituksen johto

#### **Vaasan Ikkuna**

Puh. (06) 324 9111  
Fax (06) 324 9350

### **POHJANMAAN LÄHISANOMAT OY**

#### **Etelä-Pohjanmaa**

Koulukatu 10, PL 12, 60101 SEINÄJOKI  
Puh. (06) 418 6711  
Fax (06) 414 4905/toimitus  
(06) 414 8417/markkinointi

#### **Härmät**

PL 4, 62375 YLIHÄRMÄ  
Puh. (06) 484 3250  
Fax (06) 484 6230

### **Jurvan Sanomat**

Hahdontie 2, 66300 JURVA  
Puh. (06) 363 1190  
Fax (06) 363 2010

### **Järvisoutu**

Hoiskontie 4, PL 33, 62901 ALAJÄRVI  
Puh. (06) 557 2151  
Fax (06) 557 5914

### **Suupohjan Sanomat**

Läntinen Pitkätie 15, PL 4, 64101 KRISTIINANKAUPUNKI  
Puh. (06) 221 2755  
Fax (06) 221 1077

### **Viiskunta**

Kirjapainokuja 2, PL 11, 63301 ALAVUS  
Puh. (06) 542 1200  
Fax (06) 542 1231

### **Lehti- ja arkkipainot:**

#### **I-PRINT OY**

Koulukatu 10, PL 21, 60101 SEINÄJOKI  
Puh. (06) 418 6750  
Fax (06) 418 6766

#### **Lehtitehdas I-print**

Teollisuustie 24, PL 21, 60101 SEINÄJOKI  
Puh. (06) 418 6750  
Fax (06) 418 6779

#### **I-print Alavus**

Kirjapainokuja 2, PL 11, 63301 Alavus  
Puh. (06) 542 1200  
Fax (06) 542 1231

#### **Kirjapaino I-print**

Yrittäjätie 17, PL 21, 60101 SEINÄJOKI  
Puh. (06) 418 6750  
Fax (06) 418 6797

#### **I-print Kristiinankaupunki**

Läntinen Pitkätie 15, PL 4, 64101 KRISTIINANKAUPUNKI  
Puh. (06) 221 2000  
Fax (06) 221 1077

### **OY I-PRINT WASA AB**

Teollisuuskatu 4, PL 45, 65101 VAASA  
Puh. (06) 319 1300  
Fax (06) 319 1373