


*Leonia ja Sampo yhdistyvät täyden palvelun finanssikonserniksi.*



**LEONIA VUOSIKERTOMUS 1999**

*Tämä vuosikertomus sisältää Leonia Oyj:n sekä sen tytäryhtiöiden Leonia Pankki Oyj:n ja Leonia Corporate Bank Oyj:n tilinpäätökset. Leonia Oyj:n hallituksen toimintakertomukseen sisältyvät Leonia Pankin ja Leonia Corporate Bankin tekstiosuudet on erotettu väliotsikoin. Nämä osuudet vastaavat asiiasisällöltään yhtiöiden virallisia toimintakertomuksia, joita ei ole erillisinä liitetty tähän vuosikertomukseen. Molempiin sisältyvät lisäksi toimintaympäristöä, riskienhallintaa sekä eurovalmistelua ja vuoden 2000 valmiutta käsittelevät osat, jotka ovat samanlaiset Leonia Oyj:n toimintakertomuksen vastaavien osuuksien kanssa.*

*Leonia Pankin johtokunta on allekirjoittanut johtokunnan toimintakertomuksen ja pankin hallintoneuvosto on sen varmentanut 29.2.2000. Leonia Corporate Bankin hallitus on allekirjoittanut hallituksen toimintakertomuksen niin ikään 29.2.2000. Toimintakertomukset sisältyvät yhtiöiden tilinpäätöksiin, jotka on tilintarkastettu ja esitetään yhtiökokouksille sekä toimitetaan kaupparekisteriin.*

#### TALOUDELLISET TIEDOTUKSET

Leonia julkaisee vuosikertomuksensa suomeksi, ruotsiksi ja englanniksi. Se on saatavana Leonian Internet-sivuilla osoitteessa <http://www.leonia.fi>. Painetun vuosikertomuksen voi tilata sähköpostitse osoitteesta [viestinta@leonia.fi](mailto:viestinta@leonia.fi), faksilla numerosta 0204 25 2608, postitse osoitteesta Leonia/ Viestintä, Eteläesplanadi 8, 00007 Helsinki, ja puhelimitse numerosta 0204 25 2610.

Leonia Oyj:stä ja sen konsernista julkaistaan vuonna 2000 kolme osavuosikatsausta: tammi-maaliskuun osavuosikatsaus julkaistaan 17.5.2000, tammi-kesäkuun 22.8.2000 ja tammi-syyskuun 21.11.2000. Osavuosikatsaukset ovat saatavissa Leonian Internet-sivuilla osoitteessa <http://www.leonia.fi>. Lisäksi osavuosikatsauksista saa pyydettäessä kopion Leonia Pankin konttoreista.

Leonia-konserniin kuuluvien Leonia Pankki -konsernin ja Leonia Corporate Bankin tulostiedot sisältyvät edellä mainittuihin Leonia-konsernin tulostiedotuksiin. Lisäksi kumpikin julkaisevat vuonna 2000 oman osavuosikatsauksensa tammi-kesäkuulta 2000. Molemmat julkaisevat sen samaan aikaan kuin Leonian tammi-kesäkuun osavuosikatsaus ilmestyy eli 22.8.2000.

Leonia Oyj:n, Leonia Pankki Oyj:n ja Leonia Corporate Bank Oyj:n varsinaiset yhtiökokoukset pidetään 22.3.2000.

## SUOMEN ENSIMMÄINEN TÄYDEN PALVELUN FINANSSIKONSERNI

Leonia ja Suomen johtava vakuutusyhtiö Sampo päättivät syksyllä 1999 yhdistyä tasavertaisina osapuolina uudeksi Sampo-Leonia -konserniksi vuoden 2001 alkuun mennessä. Sampo-Leoniasta tulee Suomen ensimmäinen täyden palvelun finanssikonserni, joka on Suomessa johtava vakuuttaja ja vahva pankki.

## SISÄLTÖ

<i>Leonian vuosi 1999</i> .....	2
<i>Konsernijohtajan katsaus</i> .....	4
<i>Leonian monikanavapalvelu</i> .....	6
<i>Sampo-Leonia</i> .....	8
<i>Leonia Pankki</i> .....	10
<i>Leonia Corporate Bank</i> .....	14
<i>Viisivuotiskatsaukset</i> .....	16

## TILINPÄÄTÖS

<i>Leonia Oyj:n hallituksen toimintakertomus</i> .....	18
<i>Leonia Oyj:n tilinpäätöstiedot</i> .....	39
<i>Leonia Oyj:n hallituksen ehdotus yhtiökokoukselle ja tilintarkastuskertomus</i> .....	43
<i>Leonia Pankki Oyj:n tilinpäätöstiedot</i> .....	44
<i>Leonia Pankki Oyj:n johtokunnan ehdotus yhtiökokoukselle, hallintoneuvoston lausunto ja tilintarkastuskertomus</i> .....	50
<i>Leonia Corporate Bank Oyj:n tilinpäätöstiedot</i> .....	51
<i>Leonia Corporate Bank Oyj:n hallituksen ehdotus yhtiökokoukselle ja tilintarkastuskertomus</i> .....	54
<i>Tilinpäätösten liitetiedot</i> .....	55

## HALLINTO JA ORGANISAATIO 1.3.2000

<i>Leonian organisaatio</i> .....	83
<i>Leonian hallitus ja tilintarkastajat</i> .....	84
<i>Leonia Pankin hallintoneuvosto, johtokunta ja tilintarkastajat</i> .....	84
<i>Leonia Corporate Bankin hallitus ja tilintarkastajat</i> .....	85
<i>Leonia Suomessa</i> .....	86
<i>Leonia ulkomailla</i> .....	88

Euron ja markan muuntokurssi  
1 EUR = 5,94573 FIM

## LEONIAN VUOSI 1999

<i>Leonia-konserni</i>	<i>1999</i>	<i>1998</i>
Liikevoitto, milj. euroa	204	194
Tase kauden päättyessä, milj. euroa	28 229	24 904
Oma pääoma kauden päättyessä, milj. euroa	1 589	1 544
Tuotto-kulu -suhde	1,43	1,41
Oman pääoman tuotto, %	10,8	11,5
Vakavaraisuus, %	9,9	13,9
Henkilöstö kauden päättyessä	4 599	4 700

### ENSIMMÄISENÄ MAAILMASSA

- 18.3. Leonia ilmoitti tuovansa ensimmäisenä maailmassa uutta digitaalista allekirjoitusteknologiaa hyödyntävät, turvalliset pankkipalvelut uusiin WAP-matkapuhelimiin. Samalla Leonian verkkopankkipalvelut laajenevat myös matkapuhelimiin.

### ISO KIINTEISTÖKAUPPA

- 28.5. Leonia Pankki myi huomattavan osan kiinteistöistään kiinteistösijoitusyhtiö Spondalle. Kauppaan kuului kaikkiaan 14 kiinteistöä Helsingin seudulla. Kauppahinta oli runsaat 250 miljoonaa euroa.

### EDUSTUSTO PEKINGIIN

- 1.6. Leonia Corporate Bank päätti perustaa edustuston Pekingiin tukemaan Leonian yritysasiakkaiden palvelua Kiinassa.

### LEONIA HOITI HPY:N JÄTTIOPERAATION

- 22.7. Leonia toimi kotimaisena pääjärjestäjänä vuoden suurimmassa arvopaperimarkkinoiden operaatiossa, jossa Puhe-  
linosuuskunta HPY muuttui HPY Holding Oyj:ksi. Uuden HPY Holdingin osakkaiden määräksi tuli 315 500.

### VERKKOPANKKI OHITTI KONTTORIVERKON

- 4.8. Leonian verkkopankin päivittäinen tapahtumamäärä oli ensimmäistä kertaa suurempi kuin tapahtumien määrä konttoreissa ja posteissa. Siitä lähtien verkkopankissa on hoidettu pysyvästi enemmän pankkiasioita kuin toimipaikoissa.

### SUURLAINA LIETTUAAN

- 12.8. Leonia Corporate Bank osallistui järjestäjänä Liettuan historian suurimpaan yritysluottoon. Liettuan teleyhtiön Lietuvos Telekomasin 125 miljoonan dollarin ja viiden vuoden syndikoituun luottojärjestelyyn osallistui Leonian lisäksi viisi muuta pankkia.

### VERKKOASIOINNISSA NOPEA KASVU

- 30.9. Leonian verkkopankin käyttöön oikeuttavat pankkiavaimet oli jo yli 300 000 Leonian asiakkaalla. Verkkopankin käyttömahdollisuus oli joka neljännellä Leonian aktiivisella asiakkaalla, mikä on koko Euroopan kärkiluku.

### KESTÄVÄN KEHITYKSEN RAHASTO

- 4.10. Leonia toi markkinoille uuden Leonia Arvo -sijoitusrahaston. Se sijoittaa yrityksiin, jotka noudattavat parhaiten kestävä kehityksen strategiaa ja eettisiä arvoja. Rahaston sijoituskohteita arvioidaan johtavien kansainvälisten asiantuntijoiden luoman kestävä kehityksen luokituksen avulla.

### SAMPO-LEONIA

- 13.10. Leonia ja vakuutusyhtiö Sampo päättivät yhdistyä tasavertaisina osapuolina uudeksi Sampo-Leonia -konserniksi. Kooltaan ja pääomiltaan Sampo-Leoniasta tulee vankka konserni finanssialan nopeimmin kasvaville aloille, ja tuotevalikoimaltaan se on Suomen kattavin. Vuoden 2001 alussa aloittavalla Sampo-Leonialla on erittäin kilpailukykyinen tietotekniikka- ja verkko-osaaminen tuotesovelluksineen.

#### VERKKOLASKUTUKSESTA MILJARDISÄÄSTÖJÄ

19.10. Leonia julkisti yhteistyökumppaneidensa kanssa yritysten välisen Internet-laskutuksen. Yritykset lähettävät toisille Suomessa vuosittain noin 200 miljoonaa laskua, joista jopa puolet voitaisiin hoitaa verkossa. Tämä toisi yrityksille miljardien markkojen säästöt.

#### MAKSUT PÄIVÄSSÄ POHJOISMAIHIN

29.10. Leonia otti käyttöön uuden NordPay-maksuliikepalvelun, jonka avulla yritykset voivat maksaa päivässä maksuja tililtä toiselle palveluun osallistuvien pankkien välillä Suomessa, Ruotsissa, Norjassa ja Tanskassa.

#### POSTIYHTEISTYÖ PÄÄTTYY

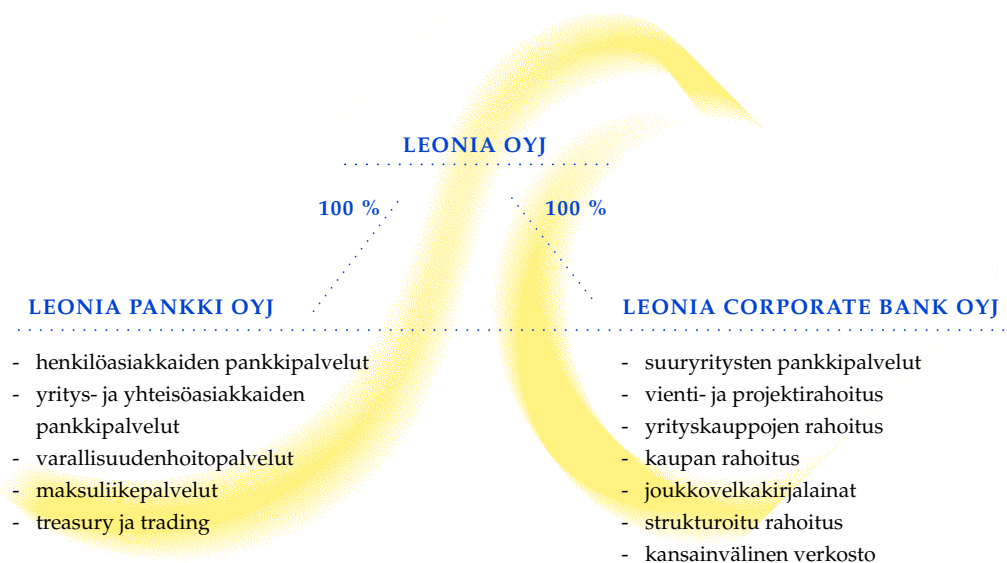
2.11. Leonian ja Postin neuvotteluissa ei löytynyt taloudellisesti järkevää ratkaisua yhteistyön jatkamiselle, joten Leonian pankkipalvelujen tarjoaminen posteissa päättyi vuoden 2000 lopussa. Samalla Leonia vahvistaa ja lisää omia palvelujaan ja omaa asiakaspalveluhenkilöstöään, laajentaa voimakkaasti verkkopankkipalveluja sekä avaa uusia toimipaikkoja sellaisiin paikkoihin, joissa ihmiset liikkuvat.

#### UUSI ASUNTOLUOTTOPANKKI

5.11. Leonia päätti perustaa asuntolainoihin erikoistuvan, uuden lain mahdollistaman kiinnitysluottopankkimuotoisen asuntopankin, joka rahoittaa asuntoluottoja myymällä sijoittajille joukkovelkakirjoja. Leonian kokonaan omistama Suomen Asuntoluottopankki Oyj aloitti toimintansa vuoden 2000 alussa.

#### LEONIAN PALVELUA MYÖS R-KIOSKEISTA

19.11. Leonia alkoi kokeilla pankkipalvelujen tarjoamista neljässä R-kioskissa pääkaupunkiseudulla ja Tampereella. Leonian omat, ammattitaitoiset pankkiasiantuntijat palvelevat R-kioskeissa kaikkina viikonpäivinä, myös iltaisin.



#### Tytäryhtiöt

Leonia Back Office Oy, Leonia Henkivakuutus Oy,  
Leonia Kortti Oy, Leonia Kuntapankki Oyj,  
Leonia MB Group Oy, Leonia MM Rahastoyhtiö Oy,  
Leonia Omaisuudenhoito Oy, Leonia Rahastoyhtiö Oy,  
Leonia Rahoitus Oy, PSW Kiinteistömaailma Oy,  
Suomen Asuntoluottopankki Oyj, Tietoleonia Oy

Leonia Pankin omistusosuus on 100 % kaikissa muissa tytäryhtiöissä paitsi Tietoleonia Oy:ssä, jonka osakkeista Leonia Pankki omistaa 40 % ja äänivallasta 60 %.

## KONSERNIJOHTAJAN KATSAUS

Kulunut vuosi oli Leonia-konsernille historiallinen. Syksyn aikana tehtiin päätökset Leonian ja Sammon fuusiosta sekä 114 vuotta jatkuneen postiyhteistyön lopettamisesta. Kumpikin päätös syntyi monivaiheisen valmistelun ja myös pitkään jatkuneen epävarmuuden jälkeen. On selvää, että näiden suurten päätösten valmistelu jossakin määrin siirsi eteenpäin muita kehityshankkeita ja hidasti tehokkuuden parantamista edistäviä toimia.

Nämä tekijät huomioon ottaen Leonian toinen toimintavuosi sujui hyvin. Liikevoitto parani uuteen ennätykseen, vaikka syksyyn asti hyvin kireänä jatkunut pankkikilpailu kavensi korkomarginaalia ja painoi rahoituskatetta. Leonia on taserakenteeltaan ja suurten maksuliikemääriensä takia kilpailijoitaan herkempi koroille, joten matalana pysynyt yleinen korkotaso rasitti pankin tuloksentekokykyä enemmän kuin alalla keskimäärin.

Rahoituskatteen ohenemisen onnistuimme kattamaan lisäämällä myyntiä ja karsimalla kuluja. Luottotappiotkin pysyivät mitättöminä.

Runsaan kahden vuoden kuluessa perustamisestaan Leonia on muuttunut paljon. Olemme muokanneet organisaatiotamme uusiin olosuhteisiin, tehostaneet työtapojamme, luoneet aivan uusia palveluja ja tuoneet markkinoille uusia, erittäin kilpailukykyisiä tuotteita. Uudelle vuosituonnelle siirryimme ilman pankkitekniikkamme pienintäkään häiriötä.

Tulevaisuuden kannalta erittäin tärkeätä on sijoitusrahastojen ja muiden hoitoomme uskottujen varojen jyrkkä kasvu kuluneen vuoden aikana. Markkinaosuutemme voimakas lisääntyminen tällä kasvualueella

kertoo asiakkaiden luottamuksesta Leoniaan ja sen asiantuntemukseen. Myös Leonian henkivakuutusliiketoiminta menestyi erittäin hyvin ja kasvoi tuntuvasti.

Yritysassiakkaamme antavat Leonialle hyvän arvostuksen, ja viime vuonnakin lisäsimme markkinaosuuttamme yritysluotoista. Henkilöasiakasliiketoiminnan volyymit kasvoivat, mutta varsin kunnianhimoisiin markkinaosuustavoitteisiin ei aivan ylletty. Tämä johtui lähinnä siitä, että pankkipalvelujen myynti posteissa jäi kauas tavoitteistaan.

Leonian verkkopankki kasvoi erittäin voimakkaasti, ja vuoden lopussa pankkia voidaan pitää yhtenä Pohjoismaiden johtavista internetpankeista. Asioinnit verkkopankissa ylittivät elokuun alussa kaikkien omien konttoreidemme ja postien yhteenlasketun asiointimäärän. Voimakkaasti jatkuva verkkopalvelujen yleistymisen tuo yhä selvemmin esille Leonian strategisen kilpailuedun, joka perustuu kevyeen omaan konttori-verkostoon ja huippunykyaikaisiin verkko- ja puhelinpalveluihin.

Viime vuosi osoitti, että leonialaiset kykenevät suurten muutostenkin lomassa selviin operatiivisiin parannuksiin. Tästä on kiitos paikallaan koko henkilöstölle.

Tämän vuoden viimeisenä päivänä Leonia yksityistyy, kun Sammon ja Leonian fuusio saadaan päätökseen. Fuusiolla synnytetään Suomeen voimakas ja kilpailukykyinen finanssialan konserni, joka perustaa toimintansa suomalaisten yksityishenkilöiden ja yritysten palvelemiseen sekä laajenee valituilla erityisalueilla kansainvälisesti. Sampo-Leonian ydinosaaminen tiivistyy mahdollisuuden tarjota asiakkaalle finanssituotteiden



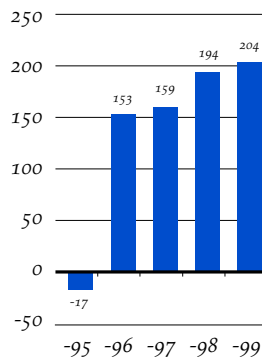
optimaalinen yhdistelmä. Tuotevalikoimaltaan Sampo-Leoniasta tulee markkinoiden kattavin.

Tehtyjen suurten päätösten toimeenpano on tarkoitus saada valmiiksi kuluvan vuoden loppuun mennessä. Leonian tuloksen uskon tänäkin vuonna paranevan.

Helsingissä maaliskuussa 2000

Harri Hollmén

Leonia-konsernin liikevoitto, milj. EUR



1995-1997 Postipankki + Vientiluotto

#### LEONIA 1999

	Liikevoitto, milj. euroa	Tase 31.12., milj. euroa	Henkilöstö 31.12.
Leonia Pankki	156	22 028	4 365
Leonia Corporate Bank	57	6 999	129
Leonia-konserni	204	28 229	4 599

## LEONIAN MONIKANAVAPALVELU

*Vuosi 1999 merkitsi Leonian asiakaspalveluverkostolle ennennäkemättömän suuria muutoksia. Yli vuosisadan kestänyt yhteistyö Postin kanssa päätettiin lopettaa kannattamattomana vuoden 2000 loppuun mennessä. Samalla Leonia päätti tuntuvasti vahvistaa omia palveluverkkojaan.*

### SÄHKÖISET PALVELUVERKOT ENNÄTYSVAUHDISSA

Pankkialan voimakas muutos näkyy tavallisten pankkiasioiden hoidon siirtymisenä perinteisestä konttoriverkosta sähköiseen palveluun eli tietoverkkoihin ja puhelinasiointiin. Leonia on jo pitkään kulkenut tämän kehityksen kärkijoukossa.

Pankkiavaimia, joilla voi asioida sekä Leonian puhelin- että verkkopankissa, oli vuoden 2000 alussa jo lähes 330 000 Leonian asiakkaalla. Tämä on Euroopan yleispankkien huippuluku, kun se suhteutetaan Leonian aktiivisten henkilöasiakkaiden määrään, 1,3 miljoonaan asiakkaaseen: joka neljännellä Leonian asiakkaalla on pääsy verkkopankkiin. WAP-teknologia tuo verkkopankkipalvelut myös matkapuhelimiin.

### KONTTORIVERKOSTO LAAJENE

Leonian strategia perustuu ns. monikanavapalveluun, jossa asiakas voi valita verkko- ja puhelinpankista, konttoreista, automaateista ja muista asiointitavoista itselleen parhaiten sopivan palvelutien tai niiden yhdistelmän.

Postiyhteistyön päättymisen takia Leonia vahvistaa omaa konttoriverkkoaan. Vuoden kuluessa avataan kolmisenkymmentä uutta toimipaikkaa niin, että vuoden 2000 lopussa Leonialla on noin 120 omaa toimipaikkaa.

Aivan uusi palvelupistekokeilu käynnistyi vuoden 1999 lopulla R-kioskeissa. Leonian pankkipalveluja saa ensin kokeiluluonteisesti kolmesta pääkaupunkiseudun ja yhdestä Tampereen R-kioskista, joihin sijoitetussa palvelupisteessä palvelee Leonian pankkiasiantuntija myös iltaisin ja viikonloppuisin. Kokeilun onnistuessa Leonialla ja Rautakirjalla on valmiudet laajentaa palvelut nopeasti yli sataan R-kioskiin ympäri maata.

Leonia laajentaa nopeasti yhteistyötään myös kaupaliikkeiden kanssa. Rahannostomahdollisuuksia Leonian korteilla kauppojen kassoilta on lisätty erityisesti Pohjois- ja Itä-Suomessa sekä muilla harvaan asutuilla seuduilla.



## ASIAKASVASTUUHENKILÖT AVAIN-ASEMASSA

Konttorit ovat tärkeitä yritysten pankkisuhteissa, vaikka yritykset hoitavatkin rutiinipankkiasiat jo lähes yksinomaan sähköisesti. Rahoitustaan pohtivalle yrittäjälle pankin asiakasvastuuhenkilö on tärkeä asiantuntija ja yhteistyökumppani. Tuttu asiakasvastuullinen pankkiasiantuntija on avainyhteys niin pienille, keskikokoisille kuin suurillekin yrityksille mukaan lukien Leonia Corporate Bankin asiakkaana olevat sata kansainvälistä suurkonsernia erityisrahoitusratkaisuihin. Kotimaisen toimipaikkaverkon lisäksi yritysasiakkaiden käytössä ovat kansainväliset toimipisteet eli Leonia Corporate Bankin edustustot Tallinnassa, Tukholmassa, Singaporessa, Tokiossa, Pekingissä ja vuodesta 2000 lähtien myös New Yorkissa.

Henkilöasiakkaille konttorit korostuvat tapaamis- ja neuvottelupaikkoina mm. lainoja ja sijoituksia varten. Leonian asiantuntijat tarjoavat pankkipalveluja myös konttorien ulkopuolella, esimerkiksi työpaikoilla. Vuoden 2000 alussa aloittivat työnsä Leonian kotipankkiirit, joille konttori on vain tukikohta. Heidän työtään ovat tapaamiset asiakkaiden luona.

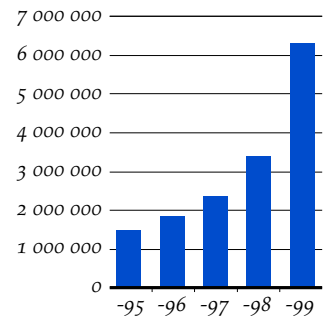
Leonia Pankki vahvistaa asiakaspalveluaan noin 250 uudella toimihenkilöllä, jotka tulevat konttoreihin, puhelinpankkiin ja kotipankkiireiksi.

## LEONIAN PALVELUKYKY VAHVISTUU

Leonia maksoi 1990-luvulla Postille palkkiota pankkipalvelujen hoitamisesta kaikkiaan noin viisi miljardia markkaa eli 838 miljoonaa euroa. Pankkipalvelujen hoitoa posteissa ei ole saatu kilpailukykyiseksi ja kannattavaksi. Näin Leonialle ja Postille ei jäänyt muuta mahdollisuutta kuin lopettaa yhteistyö. Nyt Leonia pystyy vahvistamaan omilla toimillaan kilpailukykyään, omaa verkostoaan ja asiakaspalveluaan merkittävästi tuottavammin kuin perinteisellä postiyhteistyöllä.

Haaste, johon Leonia vuonna 2000 keskittyy, on tarjota posteissa asioineille Leonian asiakkaille muita palvelumahdollisuuksia. Leonian 1,3 miljoonasta aktiivisesta asiakkaasta posteissa on asioinut noin 200 000. Heistä noin puolet asuu sellaisella paikkakunnalla, jossa ei ole tai johon ei ole tulossa Leonian omaa konttoria. Näihin asiakkaisiin Leonia on tiiviissä yhteydessä tänä vuonna ja esittelee heille aktiivisesti tulevaisuuden ratkaisuja pankkiasiointiin.

Leonian verkkopankkitapahtumien lukumäärä



## ASIAKAS VOI VALITA



## SAMPO-LEONIA

*Suomen toiseksi suurin pankkikonserni Leonia ja maan suurin vakuutuskonserni Sampo yhdistyvät tasavertaisina osapuolina uudeksi Sampo-Leonia -konserniksi vuoden 2001 alkuun mennessä. Yhtiöt allekirjoittivat sulautumiseen tähtäävän sopimuksen 13.10.1999.*

Sampo-Leoniasta tulee Suomen ensimmäinen täyden palvelun finanssikonserni, joka on Suomessa johtava vakuuttaja ja vahva pankki. Sen pääliiketoiminnot ovat pankkitoiminta, varallisuudenhoito sekä vahinko- ja henkivakuutus. Konsernin tase pro forma 31.12.1999 oli 35 miljardia euroa. Sen pro forma -liikevoitto oli viime vuonna 769 miljoonaa euroa.

Rakennejärjestely synnyttää kooltaan ja pääomiltaan vankan konsernin finanssialan nopeimmin kasvaville alueille. Sen rakenne sallii strategian vaatiman joustavuuden, ja se osallistuu aktiivisesti yritys- ja toimialajärjestelyihin Pohjoismaissa ja muissa Itämeren maissa.

### VISIO JA HYÖDYT ASIAKKAILLE

Sampo-Leonian visio on olla johtava täyden palvelun finanssiryhmä Suomessa. Itämeren alueella sen tavoitteena on kasvaa tietyissä ydinliiketoiminnoissa.

Konsernin keskeiset kasvualueet ovat omaisuudenhoito ja henkivakuutus. Kummankin markkinat kasvavat nopeasti. Yhdistynein voimavaroin ja lisäpanostuksin uusi konserni pystyy ottamaan tästä kasvusta nykyistä markkinaosuuttaan suuremman osuuden.

Sampo-Leoniasta tulee tuotevalikoimaltaan Suomen kattavin finanssikonserni, josta asiakkaat saavat pankki- ja varainhoitopalvelujen sekä henkivakuutusten lisäksi kaikki vahinkovakuutukset. Yhdistyminen ei edellytä asiakkailta mitään toimenpiteitä, vaan heidän nykyiset laina-, vakuutus- yms. sopimuksensa säilyvät ennallaan.

Asiakkaat hyötyvät uuden finanssikonsernin tuote- ja palveluvalikoimasta, joka on laajempi kuin kilpaili-

joilla. Yhteisvoimin Sampo-Leonia voi kehittää ja tarjota palvelukokonaisuuksia, joita Suomessa ei aiemmin ole ollut.

Sampo-Leonialla on erittäin kilpailukykyinen tietotekniikka- ja verkko-osaaminen tuotesovelluksineen. Siitä tulee sähköisen asiakaspalvelun edelläkävijä puhelin-, verkko- ja matkaviestintäratkaisuihin.

### VAHVA MARKKINA-ASEMA

Sampo-Leonialla on vahva markkina-asema Suomen yksityistalouksien, pk-yritysten, suuryritysten ja julkisyhteisöjen finanssipalveluissa. Sillä on mahdollisuus lisätä tuottoja, säästää samalla kustannuksia ja tehostaa pääomien käyttöä.

Sampo-Leonialla on kaksi miljoonaa aktiivista yksityishenkilö- ja 100 000 yritysasiakasta. Lähes puolet Suomen kotitalouksista ja yli 80 prosenttia yrityksistä on uuden konsernin asiakkaita.

Sampo-Leonia pystyy täyttämään asiakkaiden erilaiset rahoitus-, sijoitus- ja turvallisuustarpeet. Yhdistämällä molempien yritysten parhaat voimat se kykenee entistä parempaan tuotteiden ja palvelun laatuun.

### KILPAILUKYKYINEN MONIKANAVAPALVELU

Leonialla ja Sammolla on Suomessa omia toimipaikkoja noin sadassa taajamassa. Leonialla oli vuoden 2000 maaliskuussa 89 henkilöasiakkaiden toimipaikkaa, 18 varainhoitoyksikköä ja 58 yritysasiakkaiden toimipaikkaa. Sammolla on 87 vakuutuskonttoria, joista 41 on myös yrityskonttoreita, ja kahdeksan muuta palvelupistettä.

Sekä Leonian puhelinpankki että vastaava Sampo-palvelu ovat johtavia alallaan. Leonian verkkopankki on Euroopan edistyneimpiä sekä käyttöasteeltaan että teknisenä ratkaisuna.

Sampo-Leonian palveluverkoston ratkaisu on monikanavapalvelu. Siinä käytetään tehokkaasti hyödyksi uuden tekniikan ja markkinamuutosten tarjoamia mahdollisuuksia, joita ovat Internet, matkaviestintä, muut tele- ja WAP-palvelut sekä yhteistyökumppanien verkostot.

#### SYNERGIAHYÖDYT

Uuden konsernin yhdistämishyötyjen arvioidaan kolmessa vuodessa nousevan 50 miljoonaan euroon vuodessa. Noin puolet näistä synergiaeduista on kulusäästöjä ja puolet lisätuottoja ristiinmyynnistä. Nyt vasta vajaa viidennes Sammon asiakkaista on Leonian asiakkaita ja kolmannes Leonian asiakkaista Sammon asiakkaita. Tämä mahdollistaa mm. seuraavien tuotteiden huomattavan lisämyynnin kokonaispalvelupaketien osina konsernin eri yksiköiden asiakkaille:

- Leonian rahoitus-, talletus- ja maksupalvelut Sammon asiakkaille
- Sammon vahinkovakuutukset Leonian asiakkaille
- henkivakuutukset, sijoitusrahastot ja varallisuuden hoito konsernin koko asiakaskunnalle.

Kustannussäästöjä saadaan eniten palveluverkko-ratkaisuista sekä konsernihallintojen ja sisäisten palvelujen yhdistämisestä.

#### VISIO

##### *Sampo-Leonia*

- on johtava täyden palvelun finanssiryhmä Suomessa
- laajenee voimakkaasti Itämeren alueella valituissa, nopeasti kasvavissa ydinliiketoiminnoissa
- osallistuu aktiivisesti toimialan rakennejärjestelyihin Pohjoismaissa

#### HYÖDYT ASIAKKAILLE

- Kattava finanssipalvelujen kokonaistarjonta
- Voimavaroja uusien finanssituotteiden kehittämiseen
- Parempi palvelujen saataavuus
- Kilpailukyky ja kustannustehokkuus
- Laajempi asiantuntemus

#### SAMPO-LEONIAN AVAINLUKUJA 1999

<i>milj. euroa</i>	<i>Sampo</i>	<i>Leonia</i>	<i>Yhteensä</i>	
	<i>1999</i>	<i>1999</i>	<i>1999</i>	<i>1998</i>
Liikevaihto	2 540	1 466	4 006	3 364
Vakuutusmaksutulo	1 425	145	1 570	1 167
Pankkitoiminnan tuotot yhteensä		660	660	657
Liikekulut	193	463	656	628
Liikevoitto	565	204	769	405
Oma pääoma (1999 pääomanpalautusten jälkeen)	795	1 169	1 964	2 291
Tase 31.12.	6 726	28 229	34 955	30 662
Henkilöstö vuoden lopussa	4 536	4 599	9 135	8 000

## LEONIA PANKKI

*Leonia Pankki tytäryhtiöineen on taseeltaan Suomen toiseksi suurin liikepankki. Se tarjoaa niin henkilö- kuin yhteisöasiakkaille monipuoliset pankkipalvelut. Leonia Pankilla on maan kattava oma konttoriverkosto sekä nykyaikaiset puhelin- ja verkkopankkipalvelut. Pankilla on 1,3 miljoonaa aktiivista henkilöasiakasta ja noin 70 000 yritysassiakasta. Leonia Pankki -konsernin liikevoitto vuonna 1999 oli 156 miljoonaa euroa eli 20 prosenttia parempi kuin vuotta aiemmin.*

### HENKILÖASIAKKAAT JA VARALLISUUDENHOITO

Leonia Pankin henkilöasiakkaiden palveluverkon muodostivat maaliskuussa 2000 Internet-verkkopankki, puhelinpankki, 89 Leonian omaa toimipaikkaa, joiden määrä kasvaa vuoden 2000 aikana 120:een, 18 varainhoitoyksikköä sekä Leonian asiakkaiden käytössä olevat rahannosto- ja maksuautomaatit. Leonia Pankin varallisuudenhoito vastaa Leonia-konsernin asiakkaille tarjottavista varainhoitopalveluista tuottamalla innovatiivisia ja kustannustehokkaita sijoitustuotteita sekä yksilöllistä varainhoitopalvelua. Henkilöasiakkaat ja varallisuudenhoito -liiketoiminta-alueen liikevoitto vuonna 1999 oli 43 miljoonaa euroa.

*Verkkopankkitapahtumia oli lähes kaksi kertaa enemmän kuin vuonna 1998.*

Leonia otti vuoden 1999 alussa käyttöön uuden verkkopankin, jonka suosio kasvoi vuoden aikana nopeasti. Verkko- ja puhelinpankin käytön mahdollistavien pankkiavainten määrä lisääntyi yli 60 prosenttia, ja vuoden lopussa pankkiavaimet oli lähes 330 000 Leonian asiakkaalla.

Verkkopankkitapahtumia oli lähes kaksi kertaa enemmän kuin vuonna 1998 eli yli kuusi miljoonaa kappaletta. Myös puhelinpankin käyttö laajeni edelleen merkittävästi, ja kokeiluna käynnistynyt henkilökohtaisen puhelinpalvelun aukiolo sunnuntaisin muuttui pysyväksi. Automaattisen puhelinpalvelun tapahtumia kertyi yli kuusi miljoonaa kappaletta.

*Leonian verkkopankkitoiminta on laajentunut myös WAP-matkapuhelimiin.*

Leonian verkkopankkipalvelut ovat laajentuneet myös WAP-matkapuhelimiin. Leonia käynnisti vuoden vaihteessa tuotantopilotin, jossa käytettiin ensimmäistä kertaa maailmassa digitaalisen allekirjoituksen tekno-

logiaa WAP-matkapuhelimissa. Asiointia olennaisesti helpottava uusi turvallinen tunnistaminen ja digitaalinen allekirjoitus tulevat asiakkaiden käyttöön vuoden 2000 aikana niin verkkopankissa kuin WAP-puhelimeissa.

Merkittävä ratkaisu oli historiallisen postiyhteistyön päätyminen vuoden 2000 loppuun mennessä. Sen myötä Leonian asiakaspalvelu perustuu entistä selvemmin monikanavapalveluun, jossa asiakas voi valita verkko- ja puhelinpankista, konttoreista, automaateista ja muista asiointitavoista itselleen parhaiten sopivan palvelutien tai niiden yhdistelmän.

Leonia avaa uusia toimipaikkoja, ja vuoden 2000 loppuun mennessä Leonian toimipaikkojen määrä kasvaa noin 120:een. Suurin osa uusista toimipaikoista on palvelupisteitä, jotka sijoittuvat liikekeskuksiin ja muihin sellaisiin paikkoihin, joissa ihmiset muutenkin usein asioivat.

Aivan uusi hanke on myös neljässä R-kioskissa käynnistynyt kokeilu, jossa kioskin yhteydessä on myös iltaisin ja viikonloppuisin Leonian palvelupiste. Siinä asiakkaita palvelee Leonian oma, ammattitaitoinen pankkiasiantuntija.

Henkilöasiakkaiden pankkiasioinnissa konekielisten tapahtumien määrä kasvoi lähes kolmanneksen. Vastaavasti perinteisen maksupalvelun ja kassapalvelujen käyttö väheni lähes viidenneksen.

*Luotonanto henkilöasiakkaille kasvoi kymmenen prosenttia.*

Luotonanto henkilöasiakkaille kasvoi vuoden aikana kymmenen prosenttia ja asunto-osakeyhtiöille yli kolmanneksen. Asiakkaiden varat Leonian talletustileillä kasvoivat viisi prosenttia.

Leonia paransi tuntuvasti pankkiasiansa Leoniaan keskittävien etu- ja kanta-asiakkaiden etuja. Etuasiakkailleen Leonia tarjoaa mm. markkinoiden parhaan tilin, jolta he saavat selvästi paremman koron kilpaileviin tarjouksiin verrattuna ja maksupalvelut tuntuvasti edullisemmin kuin satunnaisasiakkaat.

Etuasiakkaaksi pääsee jokainen, jolla on Leonia Pankissa talletuksia, sijoituksia tai lainaa yhteensä vähintään 75 000 markkaa. Jos asiakas ohjaa Leoniaan tulonsa, vähintään 4 000 markkaa kuukaudessa, ja hänellä on talletuksia, sijoituksia tai lainaa Leoniassa yhteensä 15 000 markan arvosta hän on kanta-asiakas, jolla on myös oikeus parempaan korkotuottoon ja edullisempiin maksupalveluihin kuin satunnaisasiakkailla.

*Leonian sijoitusrahastovarot olivat vuoden lopussa yli kaksi ja puoli kertaa suuremmat kuin vuotta aiemmin.*

Leonian sijoitusrahastojen suosio kasvoi kiihtyvällä nopeudella. Kun sijoitusrahastoissa oli kolme vuotta sitten vain runsaat kuusi tuhatta osuudenomistajaa, heitä oli vuoden 1999 lopussa jo lähes 50 000. Viime vuonna rahasto-osuuden omistajien määrä kaksinkertaistui.

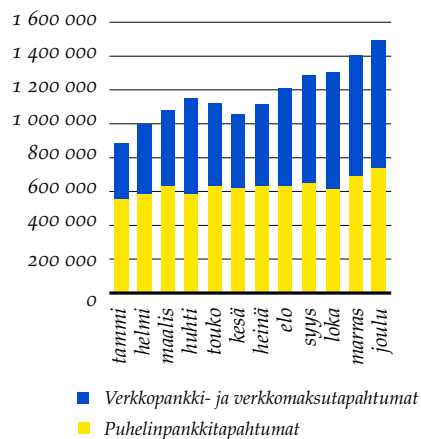
Leonian sijoitusrahastojen varat kasvoivat 1,1 miljardiin euroon eli yli 2,5 kertaa suuremmiksi kuin vuotta aiemmin. Leonian sijoitusrahastojen markkinaosuus kasvoi vuonna 1999 lähes kaksi prosenttiyksikköä 10,3 prosenttiin.

Leonian sijoitusrahastovalikoimaa laajensivat mm. Aasian ja Euroopan teknologiaosakkeisiin erikoistuneet rahastot sekä kestävä kehityksen rahasto. Se sijoittaa varojaan yrityksiin, jotka omassa liiketoiminnassaan noudattavat parhaiten kestävä kehityksen strategiaa.

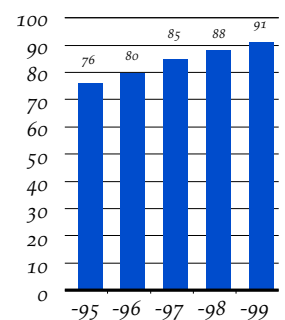


*Leonia Pankin johto, eturivissä vasemmalta pankinjohtaja Maarit Näkyvä, toimitusjohtaja Pentti Hakkarainen ja varatoimitusjohtaja Ilkka Hallavo, takarivissä vasemmalta pankinjohtaja Jussi Osola, pankinjohtaja Matti Inha ja pankinjohtaja Jarmo Lankinen.*

*Leonian verkkoasiointi 1999, kpl*

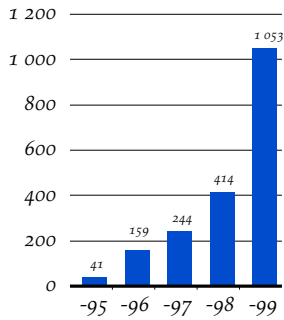


*Leonia Pankin henkilöasiakkaiden verkko- ja korttiasioinnin osuus pankkipalvelutapahtumista, %*

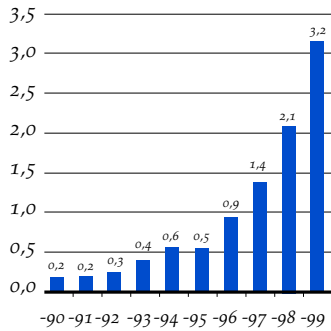


*(automaattinostot, pankkikortit, visat, visa-ostot, maksupalvelu ja autom. maksupalvelu)*

Leonian sijoitusrahastojen pääomat vuoden lopussa, milj. EUR



Leonian Omaisuudenhoito Oy:n hoitamat varat, mrd. EUR



Leonian omaisuudenhoidon hoitamien asiakasvarojen nopea kasvu jatkui edelleen vuonna 1999, ja vuoden lopussa hoidetut varat olivat jo 3,2 miljardia euroa eli lähes 50 prosenttia suuremmat kuin vuotta aiemmin. Omaisuudenhoitopalvelut yhtiöitettiin vuoden aikana uudeksi tytäryhtiöksi, Leonia Omaisuudenhoito Oy:ksi.

Myös Leonian vakuustustoiminta kasvoi merkittävästi, sillä Leonia Henkivakuutus Oy:n kokonaismaksutulo yli kaksinkertaistui 145 miljoonaan euroon. Syksyllä Leonia Henkivakuutus toi markkinoille Suomen ensimmäisen sijoitussidonnaisen Internet-säästövakuutuksen.

## YRITYSASIAKKAAT

Leonian Pankin yrityspankin asiakkaita ovat yritykset, kunnat ja muut julkisyhteisöt sekä järjestöt. Yrityspankki vastaa myös Leonia-konsernin kassanhallinta-, rahoitus- ja tilituotteista, rahoitusyhtiöpalveluista sekä pääomasijoituksista. Yritysassiakkaat-liiketoiminta-alueen liikevoitto vuonna 1999 oli 82 miljoonaa euroa.

Leonian Pankin yrityskonttoriverkko palvelee asiakkaitaan 58 toimipaikassa eri puolilla maata. Jokaisella yritys- ja yhteisöasiakkaalla on asiakkaan rahoitustarpeisiin erikoistunut asiakasvastuuhenkilö. Vuoden lopussa yrityspankissa työskenteli 321 asiakasvastuuhenkilöä.

*Leonianasta tulee yhä useamman yrityksen ykköspankki.*

Suomen myönteinen talouskehitys loi hyvät edellytykset Leonian Pankin yrityspankkipalvelujen kasvulle. Kannattavuus oli hyvä, ja luottotappioita palautui enemmän kuin uusia syntyi. Pienten ja keskikokoisten yritysten sekä yhteisöjen luotot lisääntyivät yli viidenneksen, ja asiakasmäärät kasvoivat.

Leonian asema suurten ja keskikokoisten yritysten rahoittajana on jo erittäin vahva. Nyt Leonianasta tulee yhä useamman pk-yrityksen ykköspankki. Leonia-konsernin markkinaosuus luotonannosta yrityksille oli Rahoitustarkastuksen tietojen perusteella syyskuun 1999 lopussa 22,6 prosenttia.

Rahoitusyhtiö Leonia Rahoitus Oy:n tase kasvoi 12 prosenttia. Pääomasijoituksiin erikoistuneen Leonia MB Group Oy:n ja MB Rahastojen sijoituskanta kasvoi yli 40 prosenttia 116 miljoonaan euroon. Leonia Kuntapankki Oyj:n asema kuntien ja niiden kiinteistöyhtiöiden luotonantajana säilyi lähes ennallaan.

Syksyllä tuotiin markkinoille yritysasiakkaille tarkoitettu pohjoismainen NordPay-yhteistyöhanke. NordPay tehostaa asiakkaiden maksuliikettä ja kassanhallintaa Pohjoismaissa. Maksut Pohjoismaasta toiseen kulkevat sen avulla yhtä nopeasti kuin kotimaan maksutkin.

Yritysten sähköiseen kaupankäyntiin tarkoitettu Leonian verkkomaksupalvelu on nopea ja turvallinen tapa laskuttaa kaupankäyntiä verkossa. Sen avulla kauppias voi toimittaa ostajan tilaaman tuotteen riskittömästi, koska ostaja maksaa tuotteen tilauksen yhteydessä, ja kauppias saa tapahtuneesta maksusta tiedon heti. Verkkomaksupalvelun asiakkaita oli vuoden lopussa lähes 300.

Verkkolaskupalvelu on Leonian ja laskuttajan yhteinen palvelu asiakkaille, jotka maksavat laskunsa verkkopankin avulla Internetissä. Verkkolaskupalvelussa laskuttaja lähettää laskun elektronisessa muodossa suoraan maksajan pankkiin. Verkkolaskupalvelu antaa yrityksille mahdollisuuden kuluttajalaskutuksen sähköistämiseen, ja myöhemmin myös yritysten välinen laskutus voidaan muuttaa sähköiseksi. Leonian verkkolaskupalvelua käyttää jo moni tärkeä puhelin- ja energiayhtiö laskutuksessaan.

*Leonian maksupalvelut saavat selvästi kilpailijoita paremman arvosanan.*

Koko Leonia-konsernin maksuliikkeen tilitapahtumien määrä kasvoi vuonna 1999 neljä prosenttia 370 miljoonaan. Yritysten ja yhteisöjen maksuliikkeessä elektronisten tilisiirtojen osuus oli 97 prosenttia. Vuosittaisen asiakastytyväisyystutkimuksen mukaan Leonian maksupalvelut saavat kilpailijoita paremman arvosanan sekä kotimaan että ulkomaan mak-suissa.

### TREASURY JA TRADING

Leonian Pankin treasury ja trading vastaa pääoma-, raha- ja valuuttamarkkinoilla kaupankäynnistä Leonian Pankin omaan lukuun sekä kilpailukykyisten tuotteiden ja riskienhallinta- ja prosessointipalvelujen myynnistä yritys- ja yhteisöasiakkaille. Se vastaa myös konsernin likviditeetistä, jälleerahoituksesta sekä investointipankkipalveluista. Treasury ja trading -liiketoiminta-alueen liikevoitto vuonna 1999 oli 12 miljoonaa euroa.

*Leonian markkinaosuus yritystodistusemisioista oli 48 prosenttia.*

Treasuryn asiakasliiketoiminnan laajuus säilyi yhteiseen rahaan euroon siirtymisestä huolimatta lähes muuttumattomana, sillä valuuttakaupan vähenemisen korvasi rahamarkkinakaupan lähes yhtä suuri kasvu. Valuuttakaupan vähenemisestä huolimatta sen tulos oli hyvä.

Rahamarkkinoilla Leonian markkinaosuus vahvistui erityisesti yritystodistusemisioissa. Leonian kautta laskettiin vuonna 1999 liikkeeseen 48 prosenttia Suomen kaikista uusista yritystodistusemisioista.

*Leonian hoiti vuoden merkittävimmän järjestelyn arvopaperimarkkinoilla.*

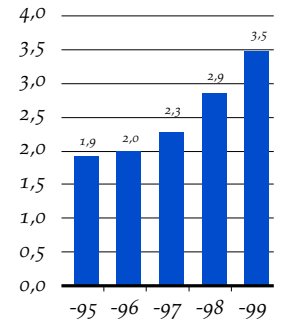
Leonian investointipankkipalvelut hoiti keväällä ja kesällä 1999 vuoden merkittävimmän järjestelyn arvopaperimarkkinoilla, kun Puhelinosuuskunta HPY:n rekisteröidyt osuustodistukset vaihdettiin uuden HPY Holding Oyj:n osakkeiksi. Leonian rooli kotimaisena pääjärjestäjänä tämän hyvin sujuneen operaation hoidossa oli keskeinen. Lisäksi Leonia oli pääjärjestäjänä Perlos Oyj:n listautumisannin yleisömyynnissä ja Sonera Oyj:n osakemyynnin yhtenä järjestäjänä. Näiden lisäksi Leonia toteutti useita henkilöstön kannustinjärjestelmiä sekä hoiti lukuisia yrityskauppoja ja rahoitukseen tai listautumiseen liittyviä neuvonantotehtäviä.

Leonian Pankin varainhallinta onnistui hyvin rahoitustaseen korkorisikin hallinnassa. Kesäkuussa Leonia Pankki laski liikkeeseen 400 miljoonan euron, viiden vuoden vaihtuvakorkoisen joukkovelkakirjalainan (floating rate note). Tämä ensimmäinen Leonia-nimellä julkisilla markkinoilla liikkeeseen laskettu joukkovelkakirjalaina sai hyvän vastaanoton ja toi Leonia Pankille uusia sijoittajia.

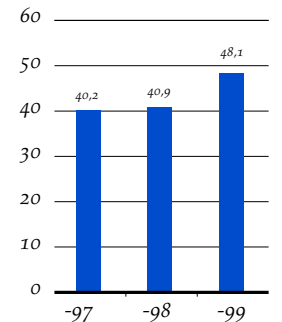
Asiakkaiden arvopaperien prosessointipalvelut päätettiin yhtiöittää uuteen Leonia Back Office Oy:öön, jonka toiminta käynnistyi maaliskuussa 2000.

Leonian valuuttakauppaprosessien hoito siirtyi vuoden 2000 huhtikuuhun mennessä Bank One Corporationiin kuuluvalla Global Trading Operationsille (GTO), joka toimii Lontoossa.

*Leonian Pankki -konsernin luotonanto yrityksille ja yhteisöille, mrd. EUR*



*Leonian markkinaosuus liikkeeseen lasketuista yritystodistuksista, %*



*lähteet: Suomen Pankki ja Leonia*

## LEONIA CORPORATE BANK

*Leonia Corporate Bank tarjoaa rahoitus- ja sijoituspalveluja suomalaisille kansainvälisille suuryrityksille ja niiden asiakkaille. Jokaiselle asiakasyritykselle on nimetty asiakasvastuuhenkilö. Leonia Corporate Bankin ydintuotteet ovat yritysjärjestelyjen rahoitus, vienti- ja projektirahoitus, kaupan rahoitus, pääomamarkkinatuotteet ja strukturoitu rahoitus.*

Leonia Corporate Bank Oyj:n liikevoitto oli 57 miljoonaa euroa. Toiminnallinen tulos ilman poikkeuksellisia erä parani edellisvuodesta.

*Leonia Corporate Bank on johtava vienti- ja projektirahoittaja.*

Leonia Corporate Bank on johtava suomalainen vienti- ja projektirahoittaja, jolla on vankka toimialatuntemus erityisesti sellu- ja paperiteollisuudessa, energia- ja infrastruktuurialalla sekä televiestinnässä. Vienti- ja projektirahoituksessa yhtiö palvelee vientiyrityksiä rahoittamalla niiden asiakkaita. Erityisen voimakasta vienti- ja projektirahoitustoiminnan kasvu oli vuonna 1999 televiestinnässä, jonka osuus yli 500 miljoonan euron uusista luottosopimuksista oli lähes 40 prosenttia. Leonia Corporate Bank oli mm. järjestäjänä Liettuan kaikkien aikojen suurimmassa yritysluotossa eli Liettuan teleyhtiön Lietuvos Telekomasin 125 miljoonan dollarin ja viiden vuoden syndikoidussa luottojärjestelyssä, johon osallistui Leonia Corporate Bankin lisäksi viisi muuta pankkia.

Vuoden 1999 tärkeimpiin toteutuneisiin projektirahoitushankkeisiin kuului perulaisen kaivosyhtiön Compania Minera Antamina S.A:n 2,4 miljardin dollarin investointi, johon Leonia Corporate Bank järjesti sadan miljoonan dollarin luoton. Antamina-esiintymä on yksi maailman suurimpia hyödyntämättömiä kupari- ja sink-

kiesiintymiä, ja sen rahoitus on toistaiseksi suurin projektirahoitushanke kaivosteollisuudessa. Lisäksi Leonia Corporate Bank toimi järjestäjänä Ericsson Project Financen 538 miljoonan dollarin vientirahoitussalkun jälle-rahoituksessa yhdessä kuuden muun pankin kanssa.

Kaupan rahoituspalveluja vahvistettiin vuonna 1999 keskittämällä ne uuteen kaupan rahoitus -yksikköön. Kaupan rahoituksessa Leonia Corporate Bank hyödynsi erityisesti osaamistaan kehittyvillä markkinoilla. Merkittävästi rahoitettiin esimerkiksi Turkkiin ja Etelä-Koreaan suuntautuvaa kauppaa.

*Yritysemisioissa Leonia on markkinajohtaja.*

Suomen pääomamarkkinoilla Leonialla on koko 1990-luvun ollut johtava asema yritysten joukkovelkakirjaemissioissa, ja myös vuonna 1999 Leonia oli yritysemisioissa markkinajohtaja. Leonia Corporate Bank oli pääjärjestäjänä kahdeksassa kaikista 16 suomalaisesta euromääräisestä emissiosta. Leonia Corporate Bankin järjestämät suurimmat emissiot olivat Valtion asuntorahaston asuntolainojen 500 miljoonan euron arvopaperistaminen Fennica No. 4 sekä Leonia Pankin 400 miljoonan euron laina, joita kumpaakin myytiin laajasti sekä kotietä ulkomaisilla markkinoilla. Lisäksi Leonia Corporate Bank toimi pääjärjestäjänä Fingrid Oyj:n pääomalainassa ja Ålandsbankenin debentuurilainassa sekä järjestäjänä useissa kansainvälisissä ja kotimaisissa emissioissa.



Syndikoitujen lainojen marginaalit kasvoivat, ja niiden määrä väheni. Leonia järjesti vuonna 1999 suomalaisille lainanottajille viisi syndikoitua luottoa.

Syyskuussa Leoniasta tuli 16 eurooppalaisen pankin muodostaman, kansainvälisillä arvopaperimarkkinoilla toimivan yhteistyöjärjestön Euroclubin jäsen. Euroclub-yhteistyöhön kuuluvat jäsenpankkien yhteiset markkinataukset ja muut sekä liikeeseenlaskijoita että sijoittajia hyödyttävät yhteistyömuodot.

Leonia-konsernin kansainvälinen verkosto on keskitetty Leonia Corporate Bankiin. Vuoden 2000 alussa yhtiö avasi uuden edustuston Pekingissä tukemaan Leonian yritysasiakkaiden palvelua Kiinassa. Yhtiöllä on edustustot myös Tukholmassa, Tallinnassa, Tokiossa ja Singaporessa. Vuonna 2000 perustetaan edustusto New Yorkiin.

Leonia-konsernin treasurytoiminta organisoitiin vuonna 1999 uudelleen perustamalla Leonia Corporate Bankille oma treasury, joka huolehtii yhtiön rahoitus- ja markkinariskien hallinnasta ja seurannasta, saamisten ja sijoitusten hallinnasta sekä liiketoiminnan rahoituksesta.



Leonia Corporate Bankin johto, vasemmalta johtaja Matti Virtanen, toimitusjohtaja Orvo Siimestö ja johtaja Matti Copeland.

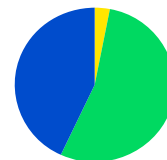
#### SUOMALAISTEN JOUKKOVELKAKIRJAEMISSIOIDEN PÄÄJÄRJESTÄJÄT 1999

	milj. euroa	emissioiden lukumäärä
1. Leonia	592	8
2. Paribas	450	4
3. Salomon Smith Barney	350	2
Muut 7 pankkia yhteensä	877	8
<b>Kaikki yhteensä</b>	<b>2 269</b>	<b>16</b>

Pankkien järjestämien euromääräisten emissioiden koko ja lukumäärä (mikäli emissiossa on ollut pääjärjestäjänä useampi kuin yksi pankki, emissio on jaettu järjestäjien kesken)

Lähteet: Capital Data, Bond Ware, ja Suomen Pankki

Leonia Corporate Bankin  
luottokanta 31.12.1999



● Vienti- ja projektirahoitus 54 %  
● Asiakasrahoitus 43 %  
● Muut 3 %

## VIISIVUOTISKATSAUKSET

<i>Leonia-konserni</i> <sup>1)</sup>	1999	1998	1997	1996	1995
milj. euroa					
Liikevaihto	1 466	1 713	1 711	1 739	1 744
Rahoituskate	392	430	434	389	438
% liikevaihdosta	26,7	25,1	25,4	22,3	25,1
Tulos ennen luotto- ja takaustappioita	197	199	156	218	91
% liikevaihdosta	13,4	11,6	9,1	12,5	5,2
Liikevoitto/ -tappio	204	194	159	153	- 17
% liikevaihdosta	13,9	11,3	9,3	8,8	- 1,0
Tulos ennen tilinpäätössiirtoja ja veroja	204	183	156	143	- 17
% liikevaihdosta	13,9	10,7	9,1	8,2	- 1,0
Liikevoitto/ -tappio ./ . verot	88	169	140	138	- 32
% liikevaihdosta	6,0	9,9	8,2	8,0	- 1,9
Tuotot yhteensä <sup>2)</sup>	660	680	627	710	593
Toimintakulut yhteensä <sup>3)</sup>	463	481	472	493	502
Tuotto-kulu -suhde	1,43	1,41	1,33	1,44	1,18
Taseen loppusumma	28 229	24 904	29 977	27 452	25 758
Oma pääoma	1 589	1 544	1 494	1 447	1 332
Koko pääoman tuotto, % (ROA)	0,33	0,62	0,49	0,52	- 0,12
Koko pääoman tuotto, % (ROA) <sup>8)</sup>	0,66				
Oman pääoman tuotto, % (ROE) <sup>4)7)</sup>	5,6	11,5	10,3	10,8	- 2,6
Oman pääoman tuotto, % (ROE) <sup>4)7)8)</sup>	10,8				
Omavaraisuusaste, % <sup>4)</sup>	5,7	6,2	4,6	4,8	4,7
Vakavaraisuussuhde, % <sup>6)</sup>	9,9	13,9	13,3		
Luottotappiot <sup>5)</sup>	- 4	9	- 1	50	109
Taseen ulkopuoliset sitoumukset	5 990	5 845	5 494	4 145	4 002
Henkilöstön määrä vuoden lopussa	4 599	4 700	5 237	5 588	6 078

### *Leonia Pankki -konserni*

milj. euroa					
Liikevaihto	1 164	1 280	1 232	1 357	1 335
Rahoituskate	331	369	372	329	370
% liikevaihdosta	28,4	28,8	30,2	24,2	27,7
Tulos ennen luotto- ja takaustappioita	149	137	101	166	21
% liikevaihdosta	12,8	10,7	8,2	12,2	1,6
Liikevoitto/ -tappio	156	130	112	101	- 84
% liikevaihdosta	13,4	10,2	9,1	7,5	- 6,3
Tulos ennen tilinpäätössiirtoja ja veroja	156	120	109	91	- 84
% liikevaihdosta	13,4	9,4	8,8	6,7	- 6,3
Liikevoitto/ -tappio ./ . verot	141	123	108	97	- 88
% liikevaihdosta	12,1	9,6	8,7	7,1	- 6,6
Tuotot yhteensä <sup>2)</sup>	594	603	552	641	508
Toimintakulut yhteensä <sup>3)</sup>	445	465	451	475	487
Tuotto-kulu -suhde	1,34	1,29	1,22	1,35	1,04
Taseen loppusumma	22 028	18 544	21 067	19 928	19 429
Oma pääoma	1 043	956	761	705	618
Koko pääoman tuotto, % (ROA)	0,69	0,62	0,53	0,49	- 0,46
Oman pääoman tuotto, % (ROE) <sup>4)7)</sup>	16,9	17,4	17,4	17,7	- 16,6
Omavaraisuusaste, % <sup>4)</sup>	3,9	4,1	3,1	2,9	2,6
Vakavaraisuussuhde, % <sup>6)</sup>	11,7	11,1	9,5	10,7	10,2
Luottotappiot <sup>5)</sup>	- 4	11	- 9	50	106
Taseen ulkopuoliset sitoumukset	4 240	4 872	4 269	3 463	3 254
Henkilöstön määrä vuoden lopussa	4 365	4 457	5 088	5 454	5 943

<i>Leonia Corporate Bank Oyj</i>	1999	1998	1997	1996	1995
milj. euroa					
Liikevaihto	339	445	479	382	408
Rahoituskate	62	60	61	60	68
% liikevaihdosta	18,3	13,5	12,7	15,6	16,7
Tulos ennen luotto- ja takaustappioita	57	61	55	52	70
% liikevaihdosta	16,7	13,6	11,5	13,5	17,2
Liikevoitto/ -tappio	57	62	47	52	68
% liikevaihdosta	16,7	14,0	9,8	13,5	16,5
Tulos ennen tilinpäätössiirtoja ja veroja	57	62	47	52	68
% liikevaihdosta	16,7	14,0	9,8	13,5	16,5
Liikevoitto/ -tappio ./ verot	8	51	38	42	56
% liikevaihdosta	2,4	11,4	7,9	10,9	13,6
Tuotot yhteensä <sup>2)</sup>	79	80	75	69	85
Toimintakulut yhteensä <sup>3)</sup>	22	19	20	17	15
Tuotto-kulu -suhde	3,59	4,17	3,70	3,98	5,58
Taseen loppusumma	6 999	6 858	9 237	7 524	6 330
Oma pääoma	543	701	706	714	696
Koko pääoman tuotto, % (ROA)	0,12	0,56	0,38	0,53	0,72
Koko pääoman tuotto, % (ROA) <sup>8)</sup>	0,59				
Oman pääoman tuotto, % (ROE) <sup>4)7)</sup>	1,1	6,0	4,3	5,0	7,2
Oman pääoman tuotto, % (ROE) <sup>4)7)8)</sup>	5,4				
Omavaraisuusaste, % <sup>4)</sup>	7,8	11,1	8,1	9,9	11,3
Vakavaraisuussuhde, % <sup>6)</sup>	14,1	32,0	26,7	32,9	40,5
Luottotappiot <sup>5)</sup>	0	-2	8	0	3
Taseen ulkopuoliset sitoumukset	1 907	992	1 225	681	748
Henkilöstön määrä vuoden lopussa	129	78	136	134	135

1) Leonia-konsernin tilinpäätösluvut vuosilta 1995 - 1997 on saatu laskemalla yhteen Leonia Pankki -konsernin ja Leonia Corporate Bank Oyj:n luvut. Tunnusluvut on laskettu näistä summaluvuista.

Tunnuslukujen laskemisessa on käytetty Rahoitustarkastuksen määräämiä laskentakaavoja.

Vuoden 1997 tuloslaskelman lukuja on oikaistu vastaamaan sisällöltään Rahoitustarkastuksen vuotta 1998 koskevia määräyksiä. Tätä aiempien vuosien lukuja ei ole muutettu vastaamaan muuttuneita määräyksiä.

2) Tuottoihin on luettu tuotto-kulu -suhdeluvun laskentakaavan mukaiset tuotot.

3) Toimintakuluihin on luettu tuotto-kulu -suhdeluvun laskentakaavan mukaiset kulut.

4) Taseen erää Pääomalainat ei ole luettu mukaan omaan pääomaan.

5) Tuloslaskelman luotto- ja takaustappioihin sisältyvät toteutuneet tappiot, kohdistetut varaukset sekä palautuneet erät.

6) 1994 luottolaitoslaki (1607/93 9:78 §), muutokset 1.8.1996 (570/96 9:78 a-c §) ja 1.1.1998 (1340/98 9:78 a ja c §).

7) Vuoden 1999 tunnusluvussa omistujajärjestelyn aiheuttama ennakko-osingonjako on palautettu omaan pääomaan.

8) Liikevoittoon on palautettu ennakko-osinkoon liittyvät täydennysverot.

## TUNNUSLUKUJEN LASKENTAKAAVAT

Tunnusluvut on laskettu Rahoitustarkastuksen määräyksen mukaisesti.

<i>Liikevaihto:</i>	<i>korkotuotot, leasingtoiminnan tuotot, tuotot oman pääoman ehtoisista sijoituksista, palkkiotuotot, arvopaperikaupan ja valuuttatoiminnan nettotuotot sekä liiketoiminnan muut tuotot</i>	
<i>Tuotto-kulu -suhde:</i>	<i>rahoituskate + tuotot oman pääoman ehtoisista sijoituksista + palkkiotuotot + arvopaperikaupan ja valuuttatoiminnan nettotuotot + liiketoiminnan muut tuotot</i>	
	<i>palkkiokulut + hallintokulut + poistot + liiketoiminnan muut kulut</i>	
<i>Oman pääoman tuotto, % (ROE):</i>	<i>liikevoitto/-tappio - verot</i>	
	<i>oma pääoma + vähemmistöosuus + vapaaehtoiset varaukset ja poistoero lykättyllä verovelalla vähennettynä (vuoden alun ja lopun keskiarvo)</i>	x 100
<i>Koko pääoman tuotto, % (ROA):</i>	<i>liikevoitto/-tappio - verot</i>	
	<i>taseen loppusumma keskimäärin (vuoden alun ja lopun keskiarvo)</i>	x 100
<i>Omavaraisuusaste, %:</i>	<i>oma pääoma + vähemmistöosuus + vapaaehtoiset varaukset ja poistoero lykättyllä verovelalla vähennettynä</i>	
	<i>taseen loppusumma</i>	x 100

Taseen erää Pääomalainat ei ole luettu mukaan omaan pääomaan.

## LEONIA OYJ:N HALLITUKSEN TOIMINTAKERTOMUS

### LEONIA-KONSERNI

#### TOIMINTAYMPÄRISTÖ

Kokonaistuotannon kasvu hidastui vuonna 1999 noin kolmeen prosenttiin alkuvuoden vaimeuden vuoksi. Tästä huolimatta Suomen talouskasvu pysyi euroalueen keskimääräistä kasvua nopeampana.

Öljyn maailmanmarkkinahinnan voimakkaan nousun vaikutus kuluttajahintoihin jäi suhteellisen vähäiseksi. Vuoden lopussa kuluttajahinnat olivat kaksi prosenttia korkeammat kuin joulukuussa 1998, ja vuosikeskiarvona inflaatioksi tuli 1,2 prosenttia.

Euroopan keskuspankin neuvosto päätti 8.4. laskea eurojärjestelmän perusrahoitusoperaatioiden korkoa 0,5 prosenttiyksikköä 2,5 prosenttiin. Ohjaukorko nostettiin 4.11. takaisin kolmeen prosenttiin. Rahamarkkinakorot alkoivat nousta kesäkuussa. Nousu tasaantui loppukestästä mutta alkoi uudelleen syksyllä, kun odotukset EKP:n ohjaukorkon nostosta voimistuivat. Lisäksi rahamarkkinakorkojen nousuun vaikutti vuosituhannen vaihtumiseen liittyvä epävarmuus. Euroalueen joukkolainatuotot ovat pitkälti seuranneet Yhdysvaltain vastaavien tuottojen kehitystä. Myös euroalueen oma suhdannekuva ja rahapolitiikkaa koskevat odotukset ovat vaikuttaneet kehitykseen.

Kuluttajien luottamus talouteen pysyi vahvana, työllisyys parani ja reaalitytulot lisääntyivät vakaasti. Kotitalouksien luotonottohalukkuus oli melko voimakasta. Asuntoluottokanta kasvoi 16 prosenttia vuosivauhtia. Luotonannon nopeasta kasvusta huolimatta kotitalouksien velkaantumistaso pysyi kohtuullisena. Asuntojen hintojen nousu pysyi nopeana. Rakentamisen painopiste siirtyi vapaarahoitteiseen rakentamiseen.

Sekä viennin että tuonnin kasvu hidastui vuonna 1999 selvästi edellisvuoteen verrattuna. Ulkomaankaupan vaihtosuhte heikkeni. Kauppatase pysyi kuitenkin tukevasti ylijäämäisenä, samoin vaihtotase. Euroalueen talouskasvun nopeutuminen vuoden jälkipuoliskolla pirsti vientiteollisuutta. Etenkin paperiteollisuuden tuotanto elpyi syksyn aikana. Teollisuuden kasvun veturina

pysyi kuitenkin edelleen vahvasti kasvanut sähkötekninen tuotanto. Teollisuuden investointiaktiiviteetti oli laimeaa, mutta muilla toimialoilla, etenkin palveluissa, investoinnit lisääntyivät melko ripeästi.

Valtion verotulojen lisäys, valtionyhtiöiden yksityistämisen jatkaminen sekä alentunut korkotaso vahvistivat julkisen talouden tasapainoa. Valtion talous oli 3,4 miljardia euroa ylijäämäinen.

#### SAMMON JA LEONIAN YHDISTYMINEN

Leonia Oyj ja Vakuutusyhtiö Sampo Oyj allekirjoittivat 13.10.1999 sopimuksen, jonka tavoitteena on Leonian ja Sammon yhdistäminen tasavertaisina osapuolina täyden palvelun finanssikonserniksi, joka on Suomessa johtava vakuuttaja ja vahva pankki.

Sulautumisen jälkeen osapuolten tavoitteena on muodostaa holdingyhtiö rakenne, jossa Helsingin Pörssissä noteerattavan holdingyhtiön, Sampo-Leonian, konserniin kuuluvat kaikki pankki-, varainhallinta- ja vakuutustoiminnot.

Leonian ja Sammon hallitukset ovat 2.2.2000 hyväksyneet sulautumissuunnitelman. Se esittää seuraavaksi Leonian ja Sammon yhtiökokousten hyväksyttäväksi. Tavoiteaikataulun mukaan Leonian ja Sammon yhdistyminen tulee voimaan 31.12.2000.

*Leonia ja Sampo yhdistyvät tasavertaisina osapuolina täyden palvelun finanssikonserniksi.*

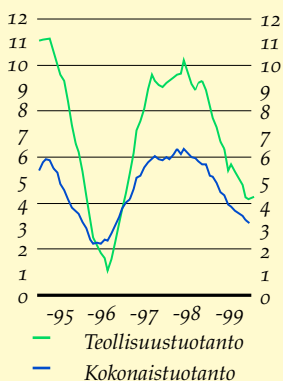
#### Sulautumissuunnitelman pääkohdat

Vakuutusyhtiö Sammon ja Leonian hallitusten allekirjoittaman sulautumissuunnitelman mukaan Leonia Oyj sulautuu Vakuutusyhtiö Sampo Oyj:öön. Sulautumisvastikkeena Sampo suuntaa Leonian osakkeenomistajalle, Suomen valtiolle, osakepääoman korotuksessa 44 720 000 Sammon A-sarjan osaketta eli 43 prosenttia Sammon osakkeiden lukumäärästä. Leonian osakkeenomistajasta tulee Sammon osakkeenomistaja, kun sulautuminen on rekisteröity kaupparekisteriin.

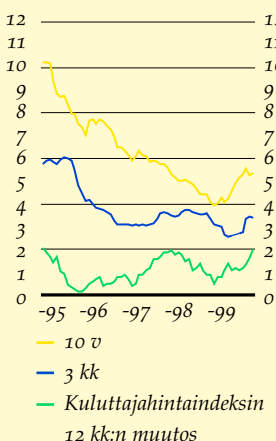
Ennen sulautumisen voimaantuloa Leonia maksaa osakkeenomistajalleen eli Suomen valtiolle osinkoa, jonka määrä yhdessä siitä Leonialle ja sen konserniin

*Luottamus talouteen pysyi vahvana, työllisyys parani ja reaalitytulot lisääntyivät vakaasti.*

Tuotannon muutos 12 kk:n liukuvasta vuosisummasta, %



Korot ja inflaatio, %



HEX-yleisindeksin kuukausikeskiarvot



EUR/USD



kuuluville yhtiöille aiheutuvan täydennysveron kanssa on 505 miljoonaa euroa. Vastaavasti Sampo maksaa osakkeenomistajilleen ennen sulautumisen voimaantuloa osinkona ja/tai hankkimalla omia osakkeitaan 202 miljoonaa euroa.

Sulautumissuunnitelmaan liittyy Sammon yhtiöjärjestyksen muutosehdotus, jonka mukaan

- yhtiön toiminimeksi tulee Vakuutusyhtiö Sampo-Leonia Oyj,
- Sampo luopuu fuusion voimaan tullessa hallinto-neuvostosta, Sammon B-osakkeiden omistajille varataan mahdollisuus muuntaa B-sarjan osakkeet A-sarjan osakkeiksi,
- yhtiöjärjestykseen lisätään määräys lunastusvelvollisuudesta osakkeenomistajalle, jonka osuus yhtiön kaikista osakkeista tai äänistä nousee 33,3 tai 50 prosenttiin; nämä rajat saavuttanut osakkeenomistaja olisi velvollinen lunastamaan muiden osakkeenomistajien osakkeet, mikäli nämä haluavat myydä ne.

Leonian henkilöstö siirtyy ja Sammon henkilöstö jatkaa uuden konsernin palveluksessa ns. vanhoina työntekijöinä.

Sulautumisen edellytyksenä on, että eduskunta antaa siihen suostumuksensa ja kumoaa postipankkilain. Lisäksi sulautumiseen tarvitaan kilpailuviraston, rahoitustarkastuksen, vakuutusvalvontaviraston ja kaupparekisterin luvat.

## KONSERNIN TULOS

Leonia-konsernin liikevoitto oli 204 miljoonaa euroa. Vuoteen 1998 verrattuna liikevoitto kasvoi 11 miljoonaa euroa. Tuloksissa on kumpanakin vuonna vertailuun vaikuttavia kertaluonteisia tuottoja ja kuluja. Vuonna 1999 tulosta kasvattivat kiinteistöjen myyntivoitot ja sitä heikensivät kiinteistöomaisuuden arvonalennukset. Vuoden 1998 tulokseen sisältyi tuottoja osakkeiden myynneistä ja lisäkuluja ulkomaisten sivukonttoreiden liiketoiminnan uudelleenjärjestelyistä.

Rahoituskate aleni selvästi. Tuloskehitykseen vaikutti myönteisesti kulujen ja luottotappioiden huomatta-

tava väheneminen.

Leonia-konsernin oman pääoman tuotto oli 10,8 prosenttia, kun se edellisellä vuonna oli 11,5 prosenttia. Tuotto-kulu -suhdeluku, joka oli 1,43, pysyi likimain ennallaan.

Rahoituskate oli 392 miljoonaa euroa. Se heikkeni 38 miljoonaa euroa eli yhdeksän prosenttia. Merkittävin tekijä oli korkotason alenemisesta johtunut luotonannon ja talletusten välisen korkoeron kaventuminen. Tästä johtunutta rahoituskatteen alenemista lievensi kuitenkin luottojen ja talletusten kasvu. Lisäksi Suomen Pankki alkoi maksaa korkoa vähimmäisvarantovelvoitteen mukaiselle talletukselle vuoden 1999 alusta lukien. Toisaalta rahoituskatetta vähensi pitkäaikaisten korkeakorkoisten joukkolainasijoitusten erääntyminen vuoden 1998 lopulla.

Leonia Prime -korkoa alennettiin markkinakorkoja seuraten vuoden alun 3,7 prosentista 0,3 prosenttiyksikköä 15.2.1999 ja 0,4 prosenttiyksikköä 15.5.1999. Korkojen kääntynyt nousuun primekorkoa nostettiin 0,5 prosenttiyksikköä 25.10.1999 ja 24.2.2000 jälleen 0,5 prosenttiyksikköä 4,0 prosenttiin. Korkojen nousu vaikutti myönteisesti rahoituskatteen kehitykseen vuoden loppupuolella.

Muut tuotot olivat yhteensä 244 miljoonaa euroa eli 17 miljoonaa euroa enemmän kuin vuonna 1998. Palkkiotuotot vähennettynä palkkiokuluilla olivat 162 miljoonaa euroa ja kasvoivat 19 miljoonaa euroa. Palkkiotuottoihin syntyi seitsemän miljoonan euron lisäys Leonia Corporate Bankin muutettua alkuvuonna luotonannon järjestelypalkkioiden käsittelyn konsernissa noudatetun kirjanpitoikäytännön mukaiseksi. Omaisuudenhoidon palkkiot lisääntyivät seitsemän miljoonaa euroa ja arvopaperitoiminnan palkkiot neljä miljoonaa euroa.

Arvopaperikaupan tappio oli 18 miljoonaa euroa. Saamistodistusten kaupan 16 miljoonan euron tappio syntyi pääosaltaan tähän erään kirjattavien saamistodistuksia suojaavien johdannaisopimusten koroista, kun taas näiden saamistodistusten korkotuotot kirjataan rahoituskatteeseen. Osakekaupan arvostustappio oli

*Leonia-konsernin liikevoitto kasvoi viisi prosenttia 204 miljoonaan euroon.*

kaksi miljoonaa euroa. Vuonna 1998 tuotto osakkeiden kaupasta oli 24 miljoonaa euroa ja koko arvopaperikaupasta 20 miljoonaa euroa. Valuuttatoiminnan tuotot alenivat kolme miljoonaa euroa 14 miljoonaan euroon.

Liiketoiminnan muut tuotot, yhteensä 83 miljoonaa euroa, kasvoivat 41 miljoonaa euroa. Tämä johtui pääosin kiinteistöomaisuuden myynneistä, joista kertyi tuottoja 44 miljoonaa euroa. Myyntien vaikutuksesta vuokratuotot alenivat viisi miljoonaa euroa.

Hallintokulut, poistot ja liiketoiminnan muut kulut olivat yhteensä 439 miljoonaa euroa eli neljä prosenttia vähemmän kuin vuonna 1998. Henkilöstökulut vähenivät kuusi miljoonaa euroa. Henkilöstön määrä supistui vuoden aikana 101 henkilöä, ja vuoden lopussa se oli 4 599. Muut hallintokulut pienenevät 19 miljoonaa euroa. Tähän vaikutti ennen kaikkea Suomen Posti Oy:lle maksettavien korvausten väheneminen. Poistoihin sisältyi kiinteistöomaisuuden arvonalennuksia 14 miljoonaa euroa ja liiketoiminnan muihin kuluihin kiinteistöjärjestelyihin liittyen myyntitappioita kolme miljoonaa euroa.

Palautukset  
neljä miljoonaa  
euroa suuremmat  
kuin luottotappiot.

Vuonna 1999 kirjattiin uusia luotto- ja takaustappioita sekä kohdistettuja varauksia yhteensä 12 miljoonaa euroa. Tästä runsas puolet oli saamisista yritys- ja yhteisöasiakkailta. Aiemmin kirjatusta tappiosta ja varauksista palautui 16 miljoonaa euroa, josta yritys- ja yhteisöasiakkaiden osuus oli 11 miljoonaa euroa. Palautusten vaikutuksesta tuloserä muodostui neljä miljoonaa euroa positiiviseksi. Vuonna 1998 uusien tappioiden määrä oli 27 miljoonaa euroa ja tappioiden nettomäärä palautusten jälkeen yhdeksän miljoonaa euroa.

Leonia-konsernin tilikauden voitto tuloverojen ja vähemmistön voitto-osuuden jälkeen oli 84 miljoonaa euroa.

Tuloverot olivat yhteensä 117 miljoonaa euroa. Tilikauden verojen määrää nosti Sammon ja Leonian yhdistymistä koskevaan sopimukseen perustuvasta osin-gonjaosta aiheutunut 86 miljoonan euron täydennysvero. Laskennallisten verojen muutokseen sisältyvät vuonna 1999 myös konserniyhtiöiden jaksotuseroista johtuvat verosaamiset, joiden määrä oli 13 miljoonaa euroa.

Erittely laskennallisista verovelvoista ja -saamisista on esitetty liitetiedossa 37.

Konsernin järjestämättömien ja nollakorkoisten saamisen määrä aleni 34 miljoonaa euroa 75 miljoonaan euroon. Tästä kotitalouksien osuus oli 37 miljoonaa euroa ja yritysten ja yhteisöjen osuus 38 miljoonaa euroa. Järjestämättömien ja nollakorkoisten saamisen määrä 31.12.1999 oli 0,4 prosenttia saamisista ja vastuusitoumuksista.

Leonian Pankilla on edelleen kesällä 1998 tehty seitsemän miljoonan euron alueellinen luottotappiovaraus Thaimaassa ja Pakistanissa olevien asiakkaiden luottoris-kin kattamiseksi.

### Leonia-konsernin tulos

milj. euroa	1999	1998	Muutos 99/98 milj. euroa %	
Rahoituskate	392	430	-38	-9
Muut tuotot	244	227	17	7
<b>Tuotot yhteensä</b>	<b>636</b>	<b>657</b>	<b>-21</b>	<b>-3</b>
Toimintakulut	-439	-458	-19	-4
Tulos ennen luotto- ja takaustappioita	197	199	-2	-1
Luotto- ja takaustappiot	4	-9	-13	
Osuus pääomaosuusmenetelmällä yhdisteltyjen yritysten tuloksesta	3	4	0	-12
Liikevoitto	204	194	11	5
Satunnaiset erät	-	-10	-10	-100
Tulos ennen tilinpäätössiirtoja ja veroja	204	183	21	11

### Leonia-konsernin tulokehitys vuosineljänneksittäin

milj. euroa	4/1999	3/1999	2/1999	1/1999	4/1998	3/1998	2/1998	1/1998
Rahoituskate	100	97	96	100	102	106	115	107
Palkkiotuotot	50	50	43	43	44	40	43	39
Arvopaperikaupan ja valuutta-toiminnan nettotuotot	-2	-4	0	2	6	2	8	21
Muut liiketoiminnan tuotot	12	7	54	12	13	13	11	9
<b>Tuotot yhteensä</b>	<b>159</b>	<b>151</b>	<b>193</b>	<b>157</b>	<b>166</b>	<b>160</b>	<b>178</b>	<b>175</b>
Palkkiokulut	-6	-8	-6	-5	-5	-6	-6	-6
Hallintokulut	-94	-82	-91	-88	-101	-90	-98	-91
Poistot ja arvonalentumiset aineellisista ja aineettomista hyödykkeistä	-9	-8	-23	-9	-9	-9	-16	-9
Liiketoiminnan muut kulut	-10	-7	-11	-7	-12	-7	-10	-8
<b>Kulut yhteensä</b>	<b>-118</b>	<b>-105</b>	<b>-131</b>	<b>-110</b>	<b>-127</b>	<b>-111</b>	<b>-128</b>	<b>-115</b>
<b>Voitto ennen luottotappioita</b>	<b>41</b>	<b>46</b>	<b>62</b>	<b>47</b>	<b>39</b>	<b>49</b>	<b>50</b>	<b>61</b>
Luotto- ja takaustappiot	1	1	1	1	-3	-2	-4	1
Osuus pääomaosuusmenetelmällä yhdisteltyjen yritysten voitosta tai tappiosta	-1	0	3	1	2	-1	2	1
<b>Liikevoitto</b>	<b>41</b>	<b>48</b>	<b>66</b>	<b>49</b>	<b>38</b>	<b>46</b>	<b>47</b>	<b>63</b>

### Leonia-konsernin tulos liiketoiminta-alueittain

Leonian konsernin liiketoiminta on jaettu kolmeen Leonia Pankin pääliiketoiminta-alueeseen, jotka ovat henkilöasiakkaat ja varallisuudenhoito, yritysasiakkaat ja treasury ja trading, sekä Leonia Corporate Bankin hoitamaan suur-yritykset -liiketoiminta-alueeseen.

Henkilöasiakkaat ja varallisuudenhoito -liiketoiminta-alueeseen sisältyvät Leonia Pankin henkilöasiakasliiketoiminnan lisäksi seuraavat tytäryhtiöt: Leonia Kortti Oy, Leonia MM Rahasto Oy, Leonia Rahastoyhtiö Oy, Leonia Omaisuudenhoito Oy, Leonia Henkivakuutus Oy ja PSW Kiinteistömaailma Oy. Liiketoiminta-alueen liikevoitto vuonna 1999 oli 43 miljoonaa euroa.

Yritysasiakkaat -liiketoiminta-alueeseen sisältyvät

Leonia Pankin yritysasiakasliiketoiminnan pk-yritys- ja julkisyhteisöasiakkaat sekä seuraavat tytäryhtiöt: Leonia Rahoitus Oy, Leonia Kuntapankki Oyj ja Leonia MB Group Oy. Liiketoiminta-alueen liikevoitto vuonna 1999 oli 82 miljoonaa euroa.

Treasury ja trading -liiketoiminta-alueeseen sisältyvät Leonia Pankin treasury ja trading -tuotteet. Treasuryn ja tradingin liikevoitto vuonna 1999 oli 12 miljoonaa euroa.

Tulos- ja tase-erät on kohdennettu liiketoiminta-alueille asiakasvastuun pohjalta paitsi treasury ja trading-toiminnossa, jossa tulos muodostuu tuotevastuun pohjalta.

Erä muut sisältää liiketoiminta-alueille kohdentamatomat erät, joista vuonna 1999 merkittävimmät olivat kiinteistökauppojen tulosvaikutukset.

Erän muut henkilömäärä sisältää maksuliikkeen ja konsernin sisäisten palvelujen henkilömäärän. Vastaavat kulut sisältyvät liiketoiminta-alueiden kuluihin sisäisinä veroituksina tai kuluvyörytyksinä. Liiketoiminta-alueiden tuotot sisältävät asiakas- ja tuotetuottojen lisäksi tuoton riskipainotettujen saamisten suhteessa allokoitulle omalle pääomalle.

Leonia Corporate Bankin liiketoiminta muodostuu pääosin suurasiaakasliiketoiminnasta. Yhtiön liikevoitto vuonna 1999 oli 57 miljoonaa euroa.

#### Leonia-konsernin tulos liiketoiminta-alueittain 1999

	Henkilö- asiakkaat ja varallisuuden- hoito	Yritys- asiakkaat ja trading	Treasury ja trading	Muut	Leonia Pankki -konserni yhteensä	Leonia Corporate Bank
<i>milj. euroa</i>						
Tuotot	291	180	45	57	573	78
Kulut	247	102	33	39	421	21
Luottotappiot	1	-4			-4	-0
<b>LIIKEVOITTO</b>	<b>43</b>	<b>82</b>	<b>12</b>	<b>19</b>	<b>156</b>	<b>57</b>
Riskipainotetut saamiset 31.12.	3 395	5 861	1 843	180	11 279	4 248
Henkilömäärä 31.12.	1 916	761	220	1 468	4 365	129

#### KONSERNIN OMAT VARAT JA VAKAVARAISUUS

Leonian ja Vakuutusyhtiö Sammon allekirjoittaman, yhtiöiden yhdistymistä tarkoittavan sopimuksen mukaisesti Leonia maksaa ennen yhdistymistä omistajalleen Suomen valtiolle osinkoa, jonka määrä yhdessä siitä Leonialle aiheutuvan verorasituksen kanssa on 505 miljoonaa euroa. Tähän liittyen Leonia Pankki Oyj:n ja Leonia Corporate Bank Oyj:n ylimääräiset yhtiökokoukset päättivät jakaa emoyhtiölle lisä- ja ennako-osinkoa yhteensä 235 miljoonaa euroa. Leonia Pankki ja Leonia Corporate Bank ovat merkinneet lisä- ja ennako-osingot oman pääoman vähennykseksi ja velaksi Leonia Oyj:lle, joka vastaavasti on merkinnyt erän osinkotuotoiksi ja saamisiksi.

Leonia-konsernin vakavaraisuussuhde oli vuoden lopussa 9,9 prosenttia. Ensisijaisten omien varojen suhde riskipainotettuihin saamisiin oli 7,5 prosenttia. Vuoden 1998 lopussa vakavaraisuussuhde oli 13,9 prosenttia ja ensisijaisten omien varojen suhdeluku oli 10,6 prosenttia. Vakavaraisuuden muutoksesta suurin osa johtuu edellä selostetusta ylimääräisestä osingonmaksusta.

Konsernin ensisijaiset omat varat olivat vuoden lopussa 1 134 miljoonaa euroa ja omat varat yhteensä 1 504 miljoonaa euroa. Osingonjakopäättöksen vaikutuksesta ensisijaiset omat varat vähenivät edellisestä vuodesta 332 miljoonaa euroa. Toissijaiset omat varat vähenivät 82 miljoonaa euroa lähinnä näihin sisältyvien debentuurilainojen muutoksesta johtuen.

Leonia-konsernin riskipainotetut saamiset ja vastuut olivat vuoden lopussa 15,1 miljardia euroa eli 1,3 miljardia euroa enemmän kuin edellisenä vuonna. Kasvu johtui yrityksille ja kotitalouksille myönnettyistä luotoista. Takausten ja muiden sitoumusten riskipainotettu määrä nousi 0,5 miljardia euroa, kun taas markkinariskien riskipainotettu arvo aleni liki samalla määrällä.

#### Leonia-konsernin vakavaraisuus

<i>milj. euroa</i>	31.12.1999	31.12.1998
<b>Ensisijaiset omat varat</b>	<b>1 134,1</b>	<b>1 466,4</b>
Osakepääoma	216,0	216,0
Ylikurssirahasto	721,5	721,5
Vararahasto		
Pääomalaina	10,1	10,1
Vapaa oma pääoma	86,0	442,7
Vähemmistöosuus	22,3	16,3
Varaukset	135,3	114,6
Aineettomat hyödykkeet	-57,1	-54,7
<b>Toissijaiset omat varat</b>	<b>400,1</b>	<b>481,9</b>
Velat, joilla on huonompi etuoikeus	295,6	391,9
Muu toissijainen pääoma	104,5	90,0
Vähennykset omista varoista	30,5	27,8
<b>Omiin varoihin markkinariskin kattamiseksi luettavat erät</b>	<b>0,0</b>	<b>0,0</b>
<b>Omat varat yhteensä</b>	<b>1 503,7</b>	<b>1 920,5</b>
<b>Riskipainotetut saamiset ja vastuut</b>	<b>15 141,7</b>	<b>13 825,5</b>
<b>Vakavaraisuussuhdeluku</b>		
- omat varat yhteensä / riskipainotetut saamiset ja vastuut	9,9 %	13,9 %
- ensisijaiset omat varat / riskipainotetut saamiset ja vastuut	7,5 %	10,6 %

*Leonia-konsernin vakavaraisuussuhde oli vuoden lopussa 9,9 prosenttia ja ensisijaisten omien varojen suhde riskipainotettuihin saamisiin 7,5 prosenttia.*

## TASE

Leonia-konsernin tase oli vuoden lopussa 28,2 miljardia euroa eli 3,3 miljardia euroa suurempi kuin vuoden alussa. Kasvusta runsas kaksi miljardia euroa syntyi vuoden lopulla voimakkaasti kasvaneista rahamarkkinatalletuksista. Yritykset ja julkisyhteisöt lisäsivät likviditeettiään varautuessaan vuoden 2000 alun epävarmuustekijöihin. Tämä velkojen lisäys kanavoitui saamiin luottolaitoksilta ja vuoden lopussa myös käteisvaroihin keskuspankissa.

Saamiset luottolaitoksilta lisääntyivät edellisestä vuodesta 1,9 miljardia euroa ja saamistodistukset vähenivät 0,8 miljardia euroa. Velat luottolaitoksille ja keskuspankeille olivat 0,8 miljardia euroa edellisvuotta suuremmat. Velkakirjamuotoinen varainhankinta väheni 0,3 miljardia euroa.

Luotonkysyntä jatkui edelleen vilkkaana. Konsernin saamiset yleisöltä ja julkisyhteisöiltä lisääntyivät vuoden aikana 0,9 miljardia euroa 13,7 miljardiin euroon. Lisäys oli seitsemän prosenttia kuten vuonna 1998. Luotot koti- ja ulkomaisille yrityksille kasvoivat 0,6 miljardia euroa. Luotot kotitalouksille lisääntyivät 0,4 miljardia euroa eli jonkin verran edellisvuotta vähemmän. Rahoitustarkastuksen laskelmien mukaan Leonia-konsernin markkinaosuus saamista yleisöltä ja julkisyhteisöiltä oli syyskuun lopussa 19,6 prosenttia.

Velat yleisölle ja julkisyhteisöille kasvoivat 2,7 miljardia euroa 11,9 miljardiin euroon. Tästä oli talletusten osuus 9,1 miljardia euroa eli 0,7 miljardia enemmän kuin vuoden alussa. Leonian markkinaosuus talletuksista oli Rahoitustarkastuksen tietojen perusteella syyskuun lopussa 15,7 prosenttia.

Leonia-konsernin kiinteistöjen ja kiinteistöosakkeiden tasearvo pieneni vuoden aikana 0,3 miljardia euroa, kun Leonia Pankki purki kesällä kiinteistöomistustaan. Osakeomistus kasvoi 0,2 miljardia euroa, kun Leonia Oyj osti lokakuussa Sammolta Pohjola-Yhtymä Vakuutus Oyj:n osakkeita.

Leonia-konsernin kiinteistöomaisuuden kirjanpitoarvo oli vuoden lopussa 0,3 miljardia euroa, mikä vastaa 1,1 prosenttia taseen kokonaismäärästä. Kiinteistöistä oli konsernin omassa käytössä 41 prosenttia. Muussa kuin omassa käytössä olevaan kiinteistöomaisuuteen sitoutuneen pääoman nettotuotto vuonna 1999 oli 6,2 prosenttia.

Taseen korollisten erien vuosikeskiarvolle laskettu nettokorkomarginaali oli 1,6 prosenttia vuonna 1999, eli 0,1 prosenttiyksikköä kapeampi kuin vuonna 1998.

Leonia-konsernin  
markkinaosuus  
luotonannosta oli  
19,6 prosenttia.

## Leonia-konsernin tase

Vastaavaa	31.12.1999 milj. euroa	31.12.1998 milj. euroa	Muutos 99/98	
			milj. euroa	%
Käteiset varat	1 804	667	1 136	170
Saamiset luottolaitoksilta	4 336	2 426	1 910	79
Saamistodistukset	6 136	6 975	- 839	- 12
Vaihtuviin vastaaviin luetut	2 106	2 222	- 116	- 5
Pysyviin vastaaviin luetut	4 030	4 753	- 723	- 15
Saamiset yleisöltä ja julkisyhteisöiltä <sup>1)</sup>	13 686	12 788	898	7
Osakkeet	301	84	218	260
Kiinteistöt ja kiinteistöyhteisöjen osakkeet	313	560	- 247	- 44
Muut aineelliset ja aineettomat hyödykkeet	78	83	- 5	- 7
Muut taseen vastaavaa -erät	1 576	1 321	254	19
<b>Tase yhteensä</b>	<b>28 229</b>	<b>24 904</b>	<b>3 326</b>	<b>13</b>

## Vastattavaa

Velat luottolaitoksille ja keskuspankeille	3 204	2 422	783	32
Velat yleisölle ja julkisyhteisöille	11 865	9 151	2 714	30
Talletukset <sup>2)</sup>	9 066	8 398	668	8
Muut velat	2 799	754	2 045	271
Yleiseen liikkeeseen lasketut velkakirjat	9 528	9 832	- 304	- 3
Velat, joilla on huonompi etuoikeus	564	639	- 75	- 12
Muut taseen vastattavaa -erät	1 478	1 316	162	12
<b>Oma pääoma</b>	<b>1 589</b>	<b>1 544</b>	<b>46</b>	<b>3</b>
<b>Tase yhteensä</b>	<b>28 229</b>	<b>24 904</b>	<b>3 326</b>	<b>13</b>

<sup>1)</sup> Saamiset yleisöltä ja julkisyhteisöiltä

	31.12.1999 milj. euroa	31.12.1998 milj. euroa	Muutos 99/98	
			milj. euroa	%
Yritykset	4 895	4 666	229	5
Rahoitus- ja vakuutuslaitokset	144	198	- 54	- 27
Julkisyhteisöt	300	375	- 75	- 20
Voittoa tavoittelemattomat yhteisöt	607	566	41	7
Kotitaloudet	4 611	4 207	404	10
Ulkomaat	3 128	2 776	353	13
<b>Yhteensä</b>	<b>13 686</b>	<b>12 788</b>	<b>898</b>	<b>7</b>



2) Talletukset

Käyttötilit	2 277	1 827	450	25
Säästötilit	1 543	1 839	-297	-16
Muut talletustilit	2 478	2 329	150	6
Siirtotilit	2 255	2 033	222	11
Markka/eurotalletukset				
yhteensä	8 553	8 029	524	7
Valuuttamääräiset talletukset	513	369	144	39
Yleisön ja julkisyhteisöjen talletukset yhteensä	9 066	8 398	668	8
Muut siirtotilit	159	149	10	7

TASEEN ULKOPUOLISET ERÄT

Johdannaisoppimukset

Johdannais-  
sopimusten  
luotto-  
vasta-arvo  
pieni  
vuoden  
aikana  
0,5 miljard-  
ia euroa  
1,1 mil-  
jardiin  
euroon.

Konsernin johdannaisoppimusten määrä pieneni vuoden aikana huomattavasti sekä kohde-etuuksien nimellis- arvolla että sopimusten luottovasta-arvolla mitattuna. Johdannaisista vähenivät varsinkin korkotermini- ja koronvaihtosopimukset sekä valuuttatermiinisopimukset. Tätä kehitystä vauhditti euron käyttöönotto ja sen myötä asiakkaiden suojaustarpeiden väheneminen sekä OTC market making -toiminnan lakkaaminen ja johdannaiskaupankäynnin siirtyminen pörssivälitteiseen kauppaan.

Valuuttajohdannaisiin sisältyvät ostetut ja asetetut optiosopimukset olivat yhteensä 1,2 miljardia euroa ja osakejohdannaiset optiosopimukset 0,4 miljardia euroa. Vuonna 1999 osaan liikkeeseen lasketuista velkakirjoista liittyi sijoitajakysynnästä johtuen valuuttakurssiin tai osakeindeksiin sidottu optionaalinen tuottokomponentti, jota suojattiin koron- ja valuutanvaihtosopimuksiin sisältyvillä vastakkaisilla optioilla.

Kohde-etuuksien arvolla mitattuna konsernin johdannaisoppimuksista 42 prosenttia on käsitelty suojaavina. Vuotta aiemmin tämä osuus oli noin neljännes. Suojaavat johdannaisoppimukset on arvostettu suojattuja sopimuksia vastaavalla tavalla. Muut johdannaiset on arvostettu markkinahintaan. Arvostustulos sisältyy arvopaperikaupan nettotuottoihin.

Johdannaisoppimusten luottovasta-arvo vakavaraisuusnormiston mukaisesti laskettuna oli vuoden lopussa 1,1 miljardia euroa ja vakavaraisuutta rasittava riskipainotettu arvo 0,3 miljardia euroa. Vuotta aiemmin vastaavat luvut olivat 1,6 miljardia euroa ja 0,5 miljardia euroa.

Taseen ulkopuoliset sitoumukset

Taseen ulkopuolisten sitoumusten määrä kasvoi 0,1 miljardia euroa 6,0 miljardiin euroon. Näistä takaukset ja pantit lisääntyivät 0,3 miljardia euroa. Kilpailun takia takauspalkkioiden marginaalit kapenivat, mutta takauskannan kasvun myötä palkkiotuotot lisääntyivät hieman. Nostamattomien luottojen määrä pysyi ennallaan.

Johdannaisoppimukset

milj. euroa	31.12.1999		31.12.1998	
	Suojaamis- tarkoituksessa tehdyt	Muut	Suojaamis- tarkoituksessa tehdyt	Muut
<b>Korkojohdannaiset</b>				
termiinisopimukset	40	734	180	11 829
optiosopimukset	-	218	-	712
koronvaihtosopimukset	3 543	9 755	4 163	16 954
<b>Yhteensä</b>	<b>3 583</b>	<b>10 707</b>	<b>4 343</b>	<b>29 496</b>
<b>Valuuttajohdannaiset</b>				
termiinisopimukset	376	3 617	63	13 951
optiosopimukset	1 226	118	-	397
koron- ja valuutan- vaihtosopimukset	5 366	516	6 649	602
<b>Yhteensä</b>	<b>6 968</b>	<b>4 251</b>	<b>6 712</b>	<b>14 950</b>
<b>Osakejohdannaiset</b>				
termiinisopimukset	-	2	-	-
optiosopimukset	395	21	-	-
<b>Yhteensä</b>	<b>395</b>	<b>24</b>		
<b>Yhteensä</b>	<b>10 946</b>	<b>14 982</b>	<b>11 055</b>	<b>44 446</b>
	Sopimusten luottovasta- arvo	Sopimusten riskipaino- tettu arvo	Sopimusten luottovasta- arvo	Sopimusten riskipaino- tettu arvo
Korkojohdannaiset	266	64	424	108
Valuuttajohdannaiset	825	242	1 215	345

Taseen ulkopuoliset sitoumukset

milj. euroa	31.12.1999	31.12.1998
Takaukset ja pantit	2 275	1 952
Nostamattomat luotot ja sitovat luottolupaukset	3 715	3 714
Muut sitoumukset	0	178
<b>Yhteensä</b>	<b>5 990</b>	<b>5 845</b>

**RISKIENHALLINTA LEONIA-KONSERNISSA**

*Riskienhallinnan tavoitteet ja organisaatio*

Leonian riskienhallinta perustuu seuraaviin lähtökohtiin:

- Leonia Oyj:n hallituksen hyväksymä konsernin riskienhallintapolitiikka
- selkeä työnjako liiketoiminnan riskienhallinnan ja riippumattoman riskienvalvonnan kesken
- pääoman jako riskien suhteessa
- riskien tunnistaminen, toimivaltuudet sekä riskienmittausmenetelmien tehokas hyödyntäminen.

*Riskienhallinnan työnjako ja riskienhallintapolitiikka*

Leonia-konsernin riskienhallinta on jaettu operatiiviseen riskienhallintaan ja liiketoiminnoista riippumattomaan riskienvalvontaan. Leonia Oyj:n hallitus päättää vuosittain liiketoimintojen toimintasuunnitelmat ja konsernin riskienhallintapolitiikan. Riskienhallintapolitiikassa määritellään riskienhallinnassa noudatettavat periaatteet. Leonia Oyj:n hallitus päättää myös pääoman allokaatiosta tytäryhtiöille sekä valvoo konsernin vakaraisuutta, kannattavuutta ja maksuvalmiutta.

Riskienhallinta käsittää riskien tunnistamisen, mittaamisen ja riskien sopeuttamisen kulloinkin halutulle tasolle. Vastuu riskienhallinnasta on Leonia Pankin johtokunnalla ja Leonia Corporate Bankin hallituksella. Ne määrittävät rajat liiketoiminnassa otettaville riskeille ja huolehtivat siitä, että liiketoiminnassa noudatetaan riskienhallintapolitiikassa hyväksytyjä periaatteita. Riskienhallinta hoidetaan liiketoimintayksiköissä. Riskejä käsitteleviä toimielimiä ovat asset & liability -komiteat, luottotoimikunnat ja rating-komitea. Liiketoiminta-alueet vastaavat riskien tunnistamisesta ja mittaamisesta, portfolioiden aktiivisesta hallinnasta sekä toimintojensa operatiivisista riskeistä.

Riskien valvontaan kuuluu riskienhallintapolitiikan valmistelu sekä riskien mittaaminen ja analysointi yhdenmukaiselta pohjalta ja liiketoiminnoista riippumattomasti. Riskien valvonnasta vastaa Leonia Oyj:n alainen riskienvalvontavaliokunta, joka valmistele

*Leonian konsernin riskienhallinta on jaettu operatiiviseen riskienhallintaan ja liiketoiminnoista riippumattomaan riskienvalvontaan.*

kienhallintapolitiikan ja valvoo liiketoiminnasta aiheutuvia luotto-, markkina-, tase- ja operatiivisia riskejä. Valiokunnan puheenjohtaja on Leonia Oyj:n hallituksen puheenjohtaja.

*Riskien tunnistaminen ja toimivaltuudet*

Leonia-konsernin liiketoiminnan riskit tärkeysjärjestyksessä ovat luottoriski, rahoitustaseen korko- ja rahoitusriski, tradingin markkinariskit sekä kaikkeen toimintaan liittyvä operatiivinen riski. Uusien tuotteiden riskit arvioidaan etukäteen. Tällä pyritään siihen, että riskinotto on aina tietoista ja harkittua, ja että liiketoimintaprosessit ovat tehokkuuden ohella mahdollisimman riskittömiä.

Leonia Oyj:n hallitus vahvistaa vuosittain konsernin luottopolitiikan rajat tytäryhtiöille, ja niiden hallintoelimet hyväksyvät yksityiskohtaisen luottopolitiikan, jolla ohjataan luotonannon sekä treasurytoiminnan vastapuoliin liittyvän luottoriskin suuntautumista mm. maantieteellisesti, toimialoittain ja luottokelpoisuusluokittain sekä rajoitetaan luottoriskin kokonaismäärää. Lisäksi siinä määritellään enimmäismäärät suurille riskikeskittymille.

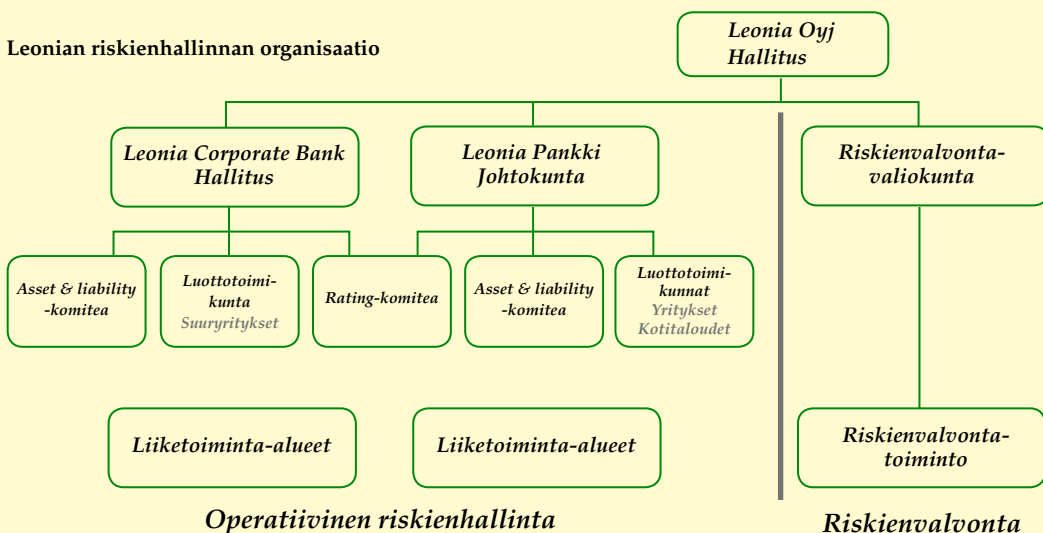
Leonia Oyj:n hallitus vahvistaa periaatteet, joilla Leonia-konsernissa rajoitetaan ja seurataan trading-toiminnan markkinariskejä, ei-arvostettavien erien eli rahoitustaseen korkoriskejä ja koko konsernin rahoitusriskiä. Leonia Pankki Oyj:n johtokunta ja Leonia Corporate Bank Oyj:n hallitus asettavat näiden periaatteiden mukaan limiitit ja seurantarajat siten, että ne vastaavat hyväksytyjä liiketoimintastrategioita ja riskienhallintapolitiikkaa.

*Riskien mittaaminen*

Keskeisenä tavoitteena on määritellä portfolioon sitoutuva pääoman määrä. Leonian tavoitteena on kaikkien riskien yhtenäinen mittaushetki, jolloin pääomitus tekee toiminnot yhteismitallisiksi, ja riskipääoman tuotto on keskeisessä roolissa toiminnan suuntaamisessa. Tästä syystä Leonia on ollut aktiivinen portfolio pohjaisten riskimittausmenetelmien käyttöönotossa.

Tradingin markkinariskejä on mitattu vuodesta 1995 lähtien VaR (Value at Risk) -tekniikalla ja päivittäisellä portfolioiden stressitestauksella. Yritysasiakkaiden luottoriskejä on analysoitu vuoden 1999 alusta CreditVaR-

**Leonian riskienhallinnan organisaatio**



analyysillä. Vuoden 2000 aikana CreditVaR-analyysi kattaa koko yritys- ja yhteisöasiakastoiminnon riskin, kun tarkasteluun sisällytetään mukaan myös rahoituslaitokset ja julkisyhteisöt. Pidemmällä aikavälillä CreditVaR-analyysi ulotetaan myös yksityishenkilöiden luottokantaan.

Tilipohjaisen rahoituksen keskeisen aseman vuoksi Leonia Pankissa analysoidaan aika ajoin asiakasryhmien tilipohjaisen ottolainauksen saldovaihtelua ja vaihteluun vaikuttavia makroekonomisia tekijöitä tilipohjaisen ottolainauksen korkoherkkyyden selvittämiseksi.

## Luottoriskien hallinta

**Luottoriskillä** tarkoitetaan tappion vaaraa, joka aiheutuu siitä, että velallisen tai vastapuolen ja pankin välisen sopimuksen mukaiset kassavirrat eivät toteudu. Leonia Oyj:n vahvistamalla luottopolitiikalla määritellään luottoriskinoton määrä ja jakautuminen.

Leonia-konsernin ohjeistuksella määritellään luottoriskinoton yhtenäiset toimintaperiaatteet. Leonia Pankin johtokunta ja Leonia Corporate Bankin hallitus ovat delegoineet luottopäätösvaltuuksia luottokelpoisuusluokkien ja vastuumäärien rajoissa luottotoimikunnille ja nämä edelleen muille luottovaltuutetuille. Rating-komitea on yhteinen koko konsernille. Maa-, asiakaskonserni-, asiakas- ja tuotelimiiteillä sekä muulla raportoinnilla valvotaan annettujen luottopäätösvaltuuksien käyttöä.

### Yritysten ja yhteisöjen luottokelpoisuusluokittelu

Yritysluottoriskien hallinta perustuu siihen, että kaikilla asiakkailla on asiakasvastuuhenkilö, joka tuntee asiakkaan liiketoiminnan ja seuraa sen kehitystä. Konsernilla on sisäinen 12-portainen luottokelpoisuusluokittelujärjestelmä. Kuhunkin luottokelpoisuusluokkaan liittyy vastapuolen konkurssitodennäköisyys. Luokittelu perustuu asiakkaan taloudellisen tilan ja sen tulevaisuuden kehityksen arviointiin. Analyysimenetelmän syvyys ja laajuus riippuvat asiakkaan nettovastuista pankki-konsernille. Syntyvän kirjallisen analyysin perusteella asiakkaalle määritellään luottokelpoisuusluokka. Merkitävien asiakkaiden osalta luokituksen päättää konsernin rating-komitea, joka on riippumaton liiketoiminta-alueista. Sisäinen luokittelu kattaa yli 97 prosenttia yritysten ja yhteisöjen luotoista ja muista vastuista. Pankki hyödyntää myös hyväksymiensä rating-laitosten luokituksia, jotka muunnetaan pankin sisäiseen luokitusasteikkoon. Leonian sisäisten luokitusasteikoiden vastaavuus esimerkiksi Standard & Poors'in luokituksiin on suunnilleen seuraava:

- L1 = AAA – AA–
- L2 = A+ – BBB–
- L3 = BB+ – B+
- L4 = B tai heikompi

### Vakuusluokittelu

Vakuudet luokitellaan neljään laatuluokkaan. Niissä jokaiselle vakuuslajille, esimerkiksi arvopapereille liikkeellelaskijoittain, annetaan arvostusprosentit, joiden mukaan pankille pantattu osuus vakuuden käyvästä arvosta sijoitetaan vakuusluokkiin. I vakuusluokkaan määritely osuus käyvästä arvosta saadaan erittäin todennäköisesti, II luokkaan määritely osuus todennäköisesti, III luokkaan määritely osuus melko todennäköisesti ja IV luokkaan määritely osuus vain osittain, kun käyvästä arvosta vähennetään realisointiviiveiden, realisointikustannusten sekä normaalien suhdannevaihteluiden hintariski. Luottokelpoisuusluokittelu ja vakuusluokittelu muodostavat perustan luottoriskien kokonaismäärän mittaamiseksi. Yritysten ja yhteisöjen luottopäätökset perustuvat asiakkaan luottokelpoisuuteen. Sen arviointiin liittyvän epävarmuuden vähentämiseksi edellytetään kovenantteja tai vakuuksia.

### Yritysten ja yhteisöjen luottoriskien seuranta

Luottoriskien seuranta perustuu asiakkaiden luottokelpoisuuden, vakuuksien arvojen ja kovenanttien jatkuvaan seurantaan, maa-, asiakas- ja tuotelimiittien valvontaan sekä kuukausittaisen riskinmittaukseen CreditVaR:n avulla sekä muuhun raportointiin. Heikoimman luottokelpoisuusluokkaan kuuluvia asiakkaiden osalta asiakasvastuuhenkilöt tekevät toimenpidesuunnitelmia luottoriskien vähentämiseksi.

### Henkilöasiakkaiden luottoriskien arviointi ja seuranta

Henkilöasiakkaiden luottokelpoisuutta arvioidaan suhteuttamalla asiakkaan tai hänen perheensä tuloja, elinkustannuksia ja velkojenhoitovelvoitteita. Luottokelpoisuuden ennustamisen epävarmuutta katetaan vakuudella, joka pitkäaikaisissa luotoissa on useimmiten asunto. Vakuudettoman luotonannon tapauksissa yksityishenkilöiden luottokelpoisuutta arvioidaan luoton takaisinmaksukykyä kuvaavia tekijöitä pisteyttämällä (credit scoring). Luottojen takaisinmaksussa esiintyvien viivästysten ja järjestämättömien luottojen kehitystä seurataan jatkuvasti, ja niistä raportoidaan säännöllisesti.

### Luottoriskien kehitys 1999

Oheisissa taulukoissa esitetyt luvut ovat konsernitasoisia, asiakkaiden käytössä olevia vastuita. Vastuusopimukset kohdistetaan velalliselle/ vastapuolelle tai takaajalle, jos luottopäätös perustuu takaajan luottokelpoisuuteen. Luottoriskiraportointi kattaa kaikki taseen ja sen ulkopuoliset sopimukset ja johdannaiset, joihin tuotekuvausten perusteella liittyy luottoriskiä. Näin on riippumatta siitä, mihin kirjanpidon erään ne kirjataan ja kirjataanko luottoriskistä johtuva tappio kirjanpidossa luottotappioksi tai arvostustappioksi.

Asiakkaiden käytössä olevat vastuut kasvoivat vuoden aikana vajaat viisi prosenttia ja olivat vuoden lopussa 28,8 miljardia euroa. Yritysten, julkisyhteisöjen ja henkilöasiakkaiden vastuut kasvoivat, ja pankkisektorin vastuut vähenivät. Alueellisesti 90 prosenttia luottoriskeistä suuntautui

*Yritysluottoriskin vuotuinen kustannus eli odotettu luottotappio on noin 0,3 prosenttia yritysvastuiden määrästä.*

Euroopan unionin jäsenmaihin ja muuhun Länsi-Eurooppaan. Latinalaisen Amerikan osuus vastuista oli 0,2 prosenttia ja Aasian osuus yksi prosentti. Vastuut Venäjälle olivat vuoden lopussa 33 miljoonaa euroa, josta merkittävä osa on katettu länsimaissa olevilla vakuuksilla.

Yritysten vastuut toimialoittain kehittyivät siten, että teollisuuden ja kaupan osuudet kasvoivat ja kiinteistöjen hallinnan osuus väheni. Suomessa pienten ja keskikokoisten yritysten vastuiden kasvu jatkui voimakkaana, ja se suuntautui pääosin luottokelpoisuudeltaan pääluokan L3 vastapuoliin. Leonia rahoitti myös merkittävästi yrityskauppoja. Suomalaisten suuryritysten vastuut vähenivät, ja ulkomaisten yritysten vastuiden määrä kasvoi. Yritysvastuiden määrästä noin neljännes on katettu I ja II luokan vakuuksilla.

Suurin osa henkilöasiakkaiden luottokannasta ja uusluotonannosta suuntautui asuntojen hankinnan rahoittamiseen. Väestön muuttovoitokuntiin kohdistui henkilöasiakkaiden luottokannasta 44 prosenttia ja sen kasvusta 64 prosenttia. Suurimpiin muuttotappiokuntiin kohdistui luottokannasta kaksi prosenttia. Henkilöasiakkaiden luottokannasta yli 80 prosenttia on katettu I ja II luokan vakuuksilla.

Luottokelpoisuusluokkien L1 ja L2 vastuiden kokonaismäärän suhteellinen osuus pysyi edelleen varsin korkeana, ja pääluokan L3 kasvu suuntautui kokonaan luokkaan L3+. Heikoimman luottokelpoisuusluokan L4 vastuut vähenivät merkittävästi. Suotuisa suhdannekehitys ja noudatettu luottopolitiikka ovat johtaneet siihen, että kokonaisuutena yritysten ja yhteisöjen vastuusal-kun luottokelpoisuusjakauma on pysynyt tavoitteiden mukaisena. CreditVaR-laskennan perusteella voidaan todeta, että yritysten ja yhteisöjen luottovastuut sitovat kolmen vuoden horisontilla 99,9 prosentin todennäköisyydellä taloudellista pääomaa määrän, joka on noin 0,3 prosenttia yritysvastuiden määrästä vuoden lopussa. Näin mitattuna yritysten luottoriskin kokonaismäärä pysyi vuoden 1999 aikana lähes ennallaan.

Kaikkien asiakasryhmien Leonialle antamista vakuuksista noin kaksi kolmasosaa muodostuu lähinnä Suomessa sijaitsevista pääosin asumistarkoitukseen käytetyistä kiinteistöistä, noin 17 prosenttia julkisyhteisötakauksista, yhdeksän prosenttia pankkitakauksista ja pankkitalletuksista sekä loput muista vakuuslajeista.

Luokkaan L4 luokiteltujen asiakkaiden vastuut hajautuvat toimialoittain, kokoluokittain sekä maantieteellisesti tyydyttävästi. Näiden asiakkaiden vastuista oli katettu noin kolmasosa I ja II luokan ja kolmasosa III ja IV luokan reaalivakuuksilla. Konkurssiin menneiden asiakkaiden määrä väheni edellisvuodesta, ja näiden vastuut olivat 7,4 miljoonaa euroa.

#### Leonia-konsernin vastuut sektoreittain

	1999 milj. euroa	%	1998 milj. euroa	%
Yritykset	8 787	31	8 383	31
Rahoitus	10 954	38	11 045	40
Julkinen hallinto	4 015	14	3 494	13
<b>Muut yhteisöt</b>	<b>401</b>	<b>1</b>	<b>337</b>	<b>1</b>
<b>Yritykset ja yhteisöt yhteensä</b>	<b>24 156</b>	<b>84</b>	<b>23 259</b>	<b>85</b>
Henkilöasiakkaat	4 608	16	4 205	15
<b>Yhteensä</b>	<b>28 765</b>	<b>100</b>	<b>27 463</b>	<b>100</b>

#### Leonia-konsernin vastuut alueittain

	1999 milj. euroa	%	1998 milj. euroa	%
Suomi	18 296	64	19 148	70
Muut Emu-maat	4 427	15	2 406	9
Muut EU-maat	3 270	11	2 879	10
Muu Länsi-Eurooppa	803	3	552	2
Pohjois-Amerikka	1 214	4	1 705	6
Aasia	310	1	344	1
<b>Muut maat</b>	<b>445</b>	<b>2</b>	<b>429</b>	<b>2</b>
<b>Yhteensä</b>	<b>28 765</b>	<b>100</b>	<b>27 465</b>	<b>100</b>

#### Leonia-konsernin yritys vastuut toimialoittain

	1999 milj. euroa	%	1998 milj. euroa	%
Metsäteollisuus	1 038	12	1 205	14
Metalliteollisuus	1 129	13	1 078	13
Muu teollisuus	2 001	23	1 596	19
Kauppa	1 016	12	960	11
Rakentaminen	359	4	353	4
Kiinteistöt	1 172	13	1 412	17
Energia	796	9	783	9
<b>Muut yritykset</b>	<b>1 276</b>	<b>15</b>	<b>996</b>	<b>12</b>
<b>Yhteensä</b>	<b>8 787</b>	<b>100</b>	<b>8 383</b>	<b>100</b>

**Leonia-konsernin henkilöasiakkaiden vastuut käyttö-tarkoituksen mukaan**

	1999 milj. euroa	%	1998 milj. euroa	%
Asunnot	3 448	75	3 027	72
Kulut	572	12	555	13
Opinnot	303	7	303	7
Muut	286	6	320	8
<b>Yhteensä</b>	<b>4 608</b>	<b>100</b>	<b>4 205</b>	<b>100</b>

**Leonia-konsernin yritysten ja yhteisöjen vastuut luottokelpoisuusluokittain**

	1999 milj. euroa	%	1998 milj. euroa	%
L1	10 253	43	10 860	47
L2	10 648	44	9 556	41
L3	2 229	9	1 519	6
L4	385	2	563	3
Konkurssiyhtiöt	12	0	17	0
Luokittelematon	380	2	574	3
Pienet henkilöyhtiöt	249	1	170	1
<b>Yhteensä</b>	<b>24 156</b>	<b>100</b>	<b>23 259</b>	<b>100</b>

**Leonia-konsernin luottokelpoisuusluokka L4:n vastuut toimialoittain**

	1999 milj. euroa	%
Teollisuus	58	15
Kauppa	100	26
Rakentaminen & kiinteistöt	105	27
Muut yritykset	68	18
Muut asiakkaat	56	14
<b>Yhteensä</b>	<b>386</b>	<b>100</b>

**Leonia-konsernin luottokelpoisuusluokka L4:n vastuut kokoluokittain**

Kokoluokka	1999 milj. euroa	asiak- kaiden lukumäärä
Alle 1 milj. mk	24	1 463
1 – 5 milj. mk	42	145
5 – 25 milj. mk	94	59
25 – 100 milj. mk	104	15
Yli 100 milj. mk	122	3
<b>Yhteensä</b>	<b>386</b>	<b>1 685</b>

**Markkina- ja rahoitusriskien hallinta**

**Markkinariski** on tuotteen ja/ tai portfolion epäsuotuisan arvonmuutoksen mahdollisuus, joka johtuu muutoksesta markkinahinnassa tai markkinahintaan vaikuttavissa riskitekijöissä kuten koroissa, valuutta- ja osakekurseissa sekä niiden volatiliteeteissa.

**Rahoituksen riittävyysriskillä** tarkoitetaan pankin kykyä suoriutua maksuvelvoitteistaan ja **rahoituksen hintariskillä** rahoituskustannusten kallistumista markkinahäiriön tai pankin luotto- kelpoisuuden heikkenemisen seurauksena.

Leonia-konsernissa markkina- ja rahoitusriskiä on sekä trading-toiminnoissa että rahoitustaseessa. Ensin mainittu sisältää pääosin päivittäin arvostettavia, jatkuvan kaupankäynnin kohteena olevia sopimuksia, ja jälkimmäisen riskien ytimenä ovat talletuspankkitoiminnan erät.

Tradingin markkinariskit aiheutuvat asiakkaiden kanssa käytävästä valuuttakaupasta sekä asiakkaiden riskien- ja likviditeetin hallintaan liittyvien tuotteiden kaupasta. Kauppaa käydään OTC-tuotteilla ja etenkin pankille riskiä aiheuttamattomilla välitystuotteilla. Riskiä syntyy myös asiakastoimintaa tukevasta pienimuotoisesta, omaan lukuun käytävästä kaupasta.

Rahoitustaseen korko- ja rahoitusriskit syntyvät pankkien liiketoiminnoissa. Riskit siirretään siirtohinnoittelulla konserniyhtiöiden varainhallintatoiminnoille, joita ohjaavat yhtiöiden asset & liability -komiteat.

**Markkinariski**

Trading-toiminnassa markkinahintojen muutokset otetaan huomioon tulosvaikutteisesti päivittäin. Markkinariski vaikuttaa myös rahoitustaseeseen, koska taseen saamisten ja velkojen korot ovat alttiita markkinahintojen muutoksille. Leonia-konsernin keskeisin markkinariski on korkoriski, joka ilmenee etenkin Leonia Pankin rahoitustaseessa.

**Tradingin markkinariski**

Markkinahintojen muutokset otetaan tulosvaikutteisesti huomioon päivittäin. VaR-limiitit, stress test -laskentaan perustuvat seurantarajat ja määrällimiitit ovat keskeisiä riskinmittaukselle. Kahdella viimemainituilla varaudutaan poikkeuksellisiin markkinatilanteisiin. Limiitit uusittiin vuoden 1999 lopussa.

Riskinvalvontatoiminto laskee päivittäin VaR-luvut 99 prosentin luottamustasolla yli yön -riskille (holding period = 1 vuorokausi) käyttäen Monte Carlo -simulaatiota. Mallin volatiilisuus- ja korrelaatioparametrit lasketaan päivittäin käyttäen 60 pankkipäivän historiallisia markkinahavaintoja. VaR-lukujen lisäksi riskienvalvonta suorittaa stress test -laskelmia päivittäin.

Trading-toiminnan riskitaso on huomattavasti aikaisempia vuosia vähäisempi.

*Tradingin riskitaso oli huomattavasti aikaisempia vuosia vähäisempi.*

**Leonia-konsernin trading-toiminnan markkinariskit  
1999 ja 1998 (VaR-luvut), tuhatta euroa**

	Keskiarvo		Maksimi		Minimi	
	1999	1998	1999	1998	1999	1998
Korkoriski	666	1 167	1 457	2 106	326	452
Valuuttariski	121	230	424	525	17	47
Osakeriski	114	242	367	989	-	-
Portfolioefekti	205	409	620	938	22	41
Markkinariski	698	1 248	1 603	2 104	357	619

**Rahoitustaseen markkinariski**

Leonia-konsernin keskeisin markkinariski on rahoitustaseen korkoriski. Rahoitustaseen korkoriski ilmenee taseen arvon vähenemisenä korkojen muuttuessa epäsuotuisasti. Saamisten, velkojen ja näitä suojaavien johdannaisten maturiteettien ja uudelleenhinnoitteluperiodien eroavuudet ovat keskeisimpiä riskien aiheuttajia. Leonia-konserni altistuu myös kohde-etuusriskille (basis risk), jos luottoja rahoitetaan niistä poikkeavaan viitekoroon sidotuilla talletuksilla.

Konsernin rahoitustaseen ytimenä ovat henkilöasiakkaiden ja yritysten luotot sekä tilivarat. Luottoja saatetaan lyhentää lyhennyssuunnitelmaa nopeammin. Tilivaroilla on korkea pysyvyys, vaikkei niillä ole sopimusperusteista maturiteettia, ja vaikka niissä esiintyy kausittaisia ja trendivaihtelua. Näistä syistä tiliportfolioiden vaihtelu, korkoherkkyys ja maturiteetti on estimoitu tilastotematattisin menetelmin. Muita mallitusta vaativia eriiä ovat hallinnollisiin korkoihin, kuten peruskorkoon, sidotut tase-erät ja oman pääoman kaltaiset tase-erät. Mallitus ja sen oletukset tarkistetaan vuosittain.

Tase-erät sijoitetaan korkopositiivisiin korkoherkkyyden mukaan. Korkoriskiä mitataan ja hallinnoidaan kokonaisuutena. Malliriskiä sisältämättömät ja malliriskiä sisältävät tase-erät erotetaan toisistaan sisäisessä raportoinnissa. Erottelun avulla asiakaskäyttämiseen liittyvää malliriskiä kyetään seuraamaan siitä vastuussa olevassa asset & liability -komiteassa.

Varainhallinta säätelee korkoriskiä korkoarvopapereiden avulla sekä mahdollisuuksien mukaan johdannaisten avulla. Korkoriskiä mitataan mm. duratiokohtaisen ja kumulatiivisen gap-raportoinnin avulla kussakin valuutassa sekä arvioidaan tällä perusteella korkoposition riskialttiutta korkomuutoksille.

**Leonia Pankin euromääräisen lainakannan keskimaturiteetti ja duraatio**

	Määrä milj. euroa	Keskimaturiteetti, vuotta	Duraatio <sup>1)</sup> , vuotta
Vaihtuvakorkoiset	5 695	4,18	0,29
Kiinteäkorkoiset	782	5,08	5,08
Peruskorkoiset	312	4	Mallinnettu
3-5 v. viitekorot	56	2,39	1,65
Prime-sidonnaiset	1 754	5,7	Mallinnettu
Muut	6	6	Mallinnettu
<b>Yhteensä</b>	<b>8 605</b>		

Taulukossa velkakirjaluotot on luokiteltu korkoperustan ja maturiteetin mukaan. Muista tase-eristä tuotettujen vastaavien analyysien yhdistelmänä syntyy Leonia Pankin kokonaiskorkoriski. Vuoden 1999 lopussa Leonia Pankin rahoitustaseen arvo oli mallinnetut erät mukaan lukien alts koron laskulle.

<sup>1)</sup> Duraatio = kassavirran painotettu keskimääräinen juoksu-aika

**Rahoitusriski**

Likviditeetin suunnittelulla huolehditaan konsernin kyvystä suoriutua myönnettyjen luottojen nostoista, talletusten ja muiden velkojen maksusta sekä näihin liittyvistä koroista. Rahoituksen riittävyttä seurataan mm. päivittäisten likviditeettiennusteiden avulla. Tavoitteena on kyetä jatkamaan asiakasliiketoimintaa myös mahdollisissa markkinahäiriöissä.

Jälleenrahoituskustannusten nousun riskiin varaudutaan hajauttamalla varainhankinta eri rahoituslähteisiin ja markkinoille käyttämällä erilaisia rahoitusinstrumentteja sekä ennakoimalla rahoitettavien tase-erien kehitystä. Rahoitusriskin sulkemiseen liittyvää hintariskiä mitataan nykyarvotarkastelun perusteella likviditeetiduraatiolla.

Rahoitusriskin hallinta on jaettu lyhytaikaiseen kassan- ja likviditeetin hallintaan sekä rahoitusriskien hallintaan. Kassan- ja likviditeettihallinnan keskiössä on Leonia Pankin ja Suomen Pankin sekä Leonia Pankin ja muiden pankkien välisten maksujen seuranta ja suunnittelu. Rahoitusriskien hallinnalle ominaista on tilivarojen pysyvyyden arviointi. Mallinnuksessa määriteltyjen maturiteettien avulla laaditaan oikaistu rahoitusriskiasema korjaamalla talletusten käyttäytyminen "todellista" käyttäytymistä vastaavaksi. Tilivaroja seurataan myös analyyttisesti. Vuoden 1999 aikana arvioitiin mm. rahastosäästämisen, talletuskorkojen vuonna 2000 tapahtuvan verotusmuutoksen ja Postin kanssa päättyvän

yhteistyön mahdollisia vaikutuksia Leonia Pankin tilivoihin.

Asiakkaiden talletukset, raha- ja pääomamarkkinoilla tapahtuva sijoitustodistusten ja muiden velkakirjojen liikkeeseenlasku sekä interbank-talletusmarkkinat ja repomarkkinat ovat Leonia Pankin tärkeimmät varainhankinnan lähteet. Rahoitusriskien hallinnassa talletukset jaetaan pysyvään osaan (core deposits) ja vaihtelevaan osaan (variable deposits). Rahoitusriskeihin varaudutaan myös pitämällä hallussa likvidejä sijoitusinstrumentteja, jotka voidaan muuttaa nopeasti käteisvaroiksi. Rahoituksen rakennetta mitataan mm. rahoituslähteiden jakaamaa kuvaavien tunnuslukujen ja erilaisten saamis- ja velkaerien suhdelukujen avulla. Vuoden 1999 aikana rahoitusasema oli jatkuvasti hyvä ja vakaa.

### Leonia-konsernin rahoitusriski 31.12.1999

milj. euroa	0-1 kk	1-12 kk	1-2 v	2-5 v	yli 5 v	Yhteensä
Euromääräiset saamiset	7 046	4 299	1 848	3 463	5 648	22 304
Euromääräiset velat	15 877	2 729	431	705	1 817	21 559
<b>Euromääräisten erien netto</b>	<b>-8 831</b>	<b>1 570</b>	<b>1 417</b>	<b>2 758</b>	<b>3 831</b>	<b>745</b>
Valuuttasaamiset <sup>1)</sup>	1 449	2 028	1 144	1 905	1 085	7 611
Valuuttavelat <sup>1)</sup>	1 955	2 751	1 120	950	1 586	8 363
<b>Valuuttamääräisten erien netto</b>	<b>-506</b>	<b>-723</b>	<b>23</b>	<b>955</b>	<b>-501</b>	<b>-752</b>
<b>Rahoitusasema</b>	<b>-9 337</b>	<b>847</b>	<b>1 441</b>	<b>3 714</b>	<b>3 329</b>	<b>-7</b>

<sup>1)</sup> Euron ulkopuoliset valuutat

Rahoitusriskiluvut koostuvat vain taseessa olevista eristä. Johdannaistointi ja esimerkiksi maksuvalmiustyypisten luottojen nostamattomat osat eivät sisälly taulukon tietoihin. Oikaisematon rahoitusriskitaulukko olettaa talletusten erääntyvän kokonaisuudessaan lyhimmän periodin alussa, kun taas mallituksen perusteella talletusmäärän pysyvyys on korkea.

### HALLINTO

Leonia Oyj:n hallituksen jäseniksi valittiin 10.3.1999 pidetyssä varsinaisessa yhtiökokouksessa Eino Keinänen, Eva Liljebloom, Esko Mäkeläinen, Raimo Sailas, Anssi Soila, Ossi Virolainen ja Erkki Virtanen.

Yhtiökokous valitsi hallituksen puheenjohtajaksi Eino Keinänen. Hallituksen puheenjohtajuus oli päättömäinen 31.12.1999 asti.

Hallituksen kokouksessa 25.3.1999 hallituksen varapuheenjohtajiksi valittiin Raimo Sailas ja Erkki Virtanen.

Leonia Oyj:n tilintarkastajiksi valittiin 10.3.1999 pidetyssä varsinaisessa yhtiökokouksessa Tilintarkastajien Oy – Ernst & Young, KHT-yhteisö, vastuunalaisena tilintarkastajana Jorma Jäske, KHT, sekä Kunto Pekkala, KHT, ja Pekka Luoma, KHT. Varatilintarkastajaksi valittiin Mikael Holmström, KHT.

Hallituksen jäsenten ja tilintarkastajien toimikausi päättyi vuonna 2000 pidettävän varsinaisen yhtiökokouksen päättyessä.

### HENKILÖSTÖ

Leonia-konsernin henkilömäärä oli vuonna 1999 keskimäärin 4 707, mikä on 320 henkilöä vähemmän kuin edellisvuonna. Vuoden lopussa konsernin henkilömäärä oli 4 599 eli 101 henkilöä vähemmän kuin vuotta aiemmin. Tästä määrästä Leonia Oyj:ssä oli 105, Leonia Pankki -konsernissa 4 365 ja Leonia Corporate Bank Oyj:ssä 129 henkilöä. Vuoden lopussa pysyvässä kokopäivätoimessa Leonia-konsernin henkilöstöstä oli 4 338 ja osa- tai määräaikaisina 261 henkilöä.

Henkilömäärä väheni edelleen Leonia Pankin maksupalvelussa, treasury ja trading -toiminnossa sekä ulkomaan toimipisteissä. Tampereen maksupalvelukeskus lopetti toimintansa lokakuussa 1999. Asiakaspalvelutehtävissä olevan henkilöstön suhteellinen osuus kasvoi selvästi verrattuna taustaja hallintotehtävissä olevaan henkilöstöön. Henkilöasiakasiiketoiminnassa oli absoluuttista lisäystä.

Toimintavuoden aikana toimipaikkaverkkoa laajennettiin, mikä näkyi rekrytointien määrän kasvuna. Vuoden 1999 aikana Leonia Pankkiin palkattiin yli 200 uutta vakinaista ja yli sata määräaikaista henkilöä. Rekrytointien määrä kasvoi edelliseen vuoteen verrattuna 70 prosenttia.

Konsernin työehtosopimukset perustuivat vuosiksi 1998-1999 solmittuun tulopoliittiseen sopimukseen, jonka mukaan palkkoja korotettiin 1.1.1999 lukien 1,6 prosenttia. Tammikuussa 2000 solmittiin uusi yksivuotinen, 31.1.2001 asti voimassa oleva työehtosopimus. Siihen sisältyi 2,9 prosentin yleiskorotus 1.2.2000 lukien ja 0,8 prosentin järjestelyvara 1.10.2000 lukien.

Toimintavuonna otettiin käyttöön koko konsernia koskeva suorituspalkkiojärjestelmä vuosittaiseksi palkitsemismuodoksi normaalin palkkauksen lisäksi. Kullekin liiketoiminta-alueelle vahvistettiin konsernin hallituksen etukäteen päättämien suorituspalkkiojärjestelmän perusteiden mukaisesti oma suorituspalkkiosovellus. Palkitsemisen perustuu henkilökohtaiseen, oman työyksikön, liiketoiminta-alueen ja pankin suoriutumiseen.

Henkilöstörahaston sääntöjä muutettiin 1.1.1999 lukien siten, että kaikki Leonia-konserniin kuuluvat yhtiöt voivat liittyä henkilöstörahaston jäseniksi. Samalla rahaston nimi muutettiin Leonia-konsernin henkilöstörahastoksi. Henkilöstörahastolle maksetaan voittopalkkio, kun konsernin nettotulos ylittää vahvistetun kynnystulosrajan. Vuonna 1999 voittopalkkion maksun edellyttämä kynnystulosraja ei ylittynyt.

Vuoden 1999 alusta lukien kaikkien enemmistöomistukseen perustuvien konserniyhtiöiden henkilöstön perus- ja lisäläketurva on järjestetty eläkesäätiössä, jonka nimi sääntömuutoksen yhteydessä muutettiin Leonian Eläkesäätiöksi. Järjestelyn tarkoituksena oli varmistaa yhtenäinen eläketurvan taso koko konsernin sisällä.

Keväällä tehtiin ensimmäinen koko Leonia-konsernin henkilöstöä koskeva henkilöstötyytyväisyyden mittaus. Tutkimuksen päätavoitteena oli saada kokonaiskuva systemaattisen seurannan pohjaksi sekä tarjota yksiköiden päälliköille tietoa yksikkönsä tilasta johtami-

*Vuoden lopussa konsernin henkilömäärä oli 4 599 eli 101 henkilöä vähemmän kuin vuotta aiemmin.*

sen sekä yksikön ja sen henkilöstön kehittämisen tueksi. Tutkimuksen perusteella henkilöstön työtyytyväisyys oli kohtalaisen hyvä. Leonian vahvuksina nähtiin henkilöstön myönteinen suhde työhön sekä melko vahva luottamus Leoniaan pankkina ja työnantajana.

### VALMISTAUTUMINEN EURON KÄYTTÖÖN-OTTOON

Leonia aloitti europrojektinsa kakkosvaiheen syksyllä 1999. Projekti on ajoitettu siten, että vielä tarvittavat tietotekniset muutokset konversioita varten valmistuvat vuoden 2001 ensimmäisellä puoliskolla. Konversiot suoritetaan mahdollisimman aikaisessa vaiheessa vuoden 2001 aikana. Europrojektin kakkosvaihe koskee lähinnä kotimaisen tili- ja lainakannan konvertointia markoista euroiksi sekä käteisvaluutan vaihtoa.

### VUOSI 2000 -PROJEKTI

Leonian vuosi 2000 -projekti päättyi syksyllä 1999 aikataulussaan, ja Leonia siirtyi vuoteen 2000 suunnitelman mukaisesti ilman tietotekniikkaongelmia.

### ALKANEEN TILIKAUDEN NÄKYMÄT

Konsernissa panostetaan alkavalla kaudella voimakkaasti verkoston ja palveluiden kehittämiseen samalla kun jatketaan kustannustehokkuuteen tähtääviä toimia.

*Vuoden 2000 tuloksen arvioidaan paranevan.*

Tuottojen ei odoteta yltävän aiemmalle tasolle, mutta kulut alenevat selvästi ja luottotappiot pysyvät vähäisinä.

Leonia-konsernin alkaneen kauden tuloksen arvioidaan paranevan edellisen vuoden tulokseen verrattuna.

### LEONIA PANKKI -KONSERNI

#### TULOS

Leonia Pankki -konsernin liikevoitto oli 156 miljoonaa euroa eli 26 miljoonaa euroa parempi kuin vuonna 1998.

Tuottojen kokonaismäärä jäi rahoituskatteen heikkenemisen vuoksi 11 miljoonaa euroa edellisvuotta pienemmäksi. Toimintakulut alenivat 23 miljoonaa euroa ja luottotappioiden positiivinen muutos oli 14 miljoonaa euroa.

Oman pääoman tuotto aleni 0,5 prosenttiyksikköä 16,9 prosenttiin, mutta tuotto-kulu -suhteella mitattuna kannattavuus parani hieman.

Leonian konsernirakenteesta johtuen Leonia Pankki -konsernin tulos sisältää tuottoja Leonia-konsernin muille yhtiöille myydyistä hallintopalveluista sekä kuluja näiltä ostetuista palveluista. Nämä eliminoituvat sisäisinä erinä Leonia-konsernin tuloksessa.

Rahoituskate heikkeni 38 miljoonaa euroa 331 miljoonaan euroon. Korkotuotot vähentyivät 160 miljoonaa euroa ja korkokulut 122 miljoonaa euroa. Alhaisemmasta korkotasosta johtuen luotonannon ja talletusten välinen korkoero jäi vuonna 1999 keskimäärin prosenttiyksikön pienemmäksi kuin vuonna 1998. Luottojen ja talletusten

vahva kasvu sekä vähimmäisvarantotalletuksen korollisuus vuoden 1999 alusta lukien kuitenkin lievensivät rahoituskatteen heikennystä. Vertailuvuosien väliseen korkotuottojen vähenemiseen vaikutti myös pitkäaikaisen korkeatuottoisten joukkolainasijoitusten erääntymisen vuoden 1998 lopulla. Näitä lainoja oli noin 0,5 miljardia euroa.

Muut tuotot kasvoivat 27 miljoonaa euroa 239 miljoonaan euroon. Palkkiotuotot olivat 172 miljoonaa euroa eli yhdeksän miljoonaa euroa enemmän kuin vuonna 1998. Omaisuudenhoidon palkkiot lisääntyivät seitsemän miljoonaa euroa ja arvopaperitoiminnan palkkiot neljä miljoonaa euroa. Maksuliikenne- ja tilinkäyttöpalkkiot vähenivät yhteensä kaksi miljoonaa euroa. Palkkiokulut nousivat kaksi miljoonaa euroa 24 miljoonaan euroon.

Arvopaperikaupan tappioksi muodostui 16 miljoonaa euroa, josta saamistodistusten kaupan sisältyvistä eristä 14 miljoonaa euroa ja osakkeiden kaupasta kaksi miljoonaa euroa. Vuonna 1998 arvopaperikaupan tuotto oli viisi miljoonaa euroa. Valuuttatoiminnan tuotot olivat 15 miljoonaa euroa eli kaksi miljoonaa euroa vähemmän kuin vuotta aiemmin.

Liiketoiminnan muut tuotot kasvoivat 45 miljoonaa euroa 90 miljoonaan euroon. Kasvu syntyi lähes kokonaan kiinteistöjen myyntivoitoista. Leonia Pankki purki kesällä huomattavan osan kiinteistöomistustaan ja myi kaikkiaan 14 pääkaupunkiseudun kiinteistöä Sponda Oyj:lle.

Toimintakulut vähenivät viisi prosenttia 421 miljoonaan euroon. Henkilöstökulut alenivat kahdeksan miljoonaa euroa. Leonia Pankki -konsernin henkilöstön määrä supistui vuoden 1999 aikana 92 henkilöä ja oli vuoden lopussa 4 365 henkilöä. Muut hallintokulut alenivat 16 miljoonaa euroa. Postiverkoston käytöstä maksetut palvelu- ja järjestelmäkorkvaukset olivat yhteensä 25 miljoonaa euroa pienemmät kuin vuonna 1998. Atk-kulut kasvoivat kahdeksan miljoonaa euroa.

Poistoihin sisältyi vuonna 1999 kiinteistöjen arvonalennuksia 11 miljoonaa euroa. Vuoden 1998 kuluna oli kertaluonteisia poistoja ulkomaisten sivukonttoreiden käyttöomaisuudesta seitsemän miljoonaa euroa.

Liiketoiminnan muut kulut olivat hieman edellisvuoden määrää alhaisemmat. Vuoden 1999 kuluihin sisältyi kiinteistöjen myyntitappioita kolme miljoonaa euroa, mutta kiinteistöjen myynti alensi kiinteistökuluja neljä miljoonaa euroa.

Tulos ennen luotto- ja takaustappioita oli 149 miljoonaa euroa eli 12 miljoonaa euroa parempi kuin vuonna 1998.

Luotto- ja takaustappiot -tuloserä muodostui neljä miljoonaa euroa positiiviseksi. Uusia luotto- ja takaustappioita sekä kohdistettuja tappiovarauksia kirjattiin 11 miljoonaa euroa. Aiemmin kirjatuista tappioista ja varauksista palautui 15 miljoonaa euroa.

Tilikauden voitoksi verojen ja vähemmistön voitto-osuuden vähentämisen jälkeen muodostui 138 miljoonaa euroa.

Tuloverojen määrä kasvoi huomattavasti verrattuna edelliseen vuoteen, jolloin verot jäivät vahvistettujen tappioiden vähentämisestä johtuen vähäisiksi. Tuloveroihin sisältyy vuonna 1999 myös jaksotuseroista johtuvat



verosaamiset, joiden määrä oli yhteensä 13 miljoonaa euroa. Erittely laskennallisista verovelvoista ja -saamisista on esitetty liitetiedossa 37.

Konserniyhtiöiden järjestämättömät ja nollakorkoiset saamiset alenivat vuoden aikana 27 miljoonaa euroa, ja vuoden 1999 lopussa näitä saamia oli 69 miljoonaa euroa. Saamisten ja vastuusitoumusten yhteismäärästä järjestämättömiä ja nollakorkoisia saamia oli 0,5 prosenttia.

#### Leonia Pankki -konsernin tulos

milj. euroa	1999	1998		Muutos 99/98	
		milj. euroa	%	milj. euroa	%
Rahoituskate	331	369	-38	-10	
Muut tuotot	239	212	27	13	
Tuotot yhteensä	570	581	-11	-2	
Toimintakulut	-421	-444	-23	-5	
Tulos ennen luotto- ja takaustappioita	149	137	12	9	
Luotto- ja takaustappiot	4	-11	-14		
Osuus pääomaosuusmenetelmällä yhdistettyjen yritysten tuloksesta	3	4	0	-12	
Liikevoitto	156	130	26	20	
Satunnaiset erät	-	-10	-10	-100	
Tulos ennen tilinpäätös-siirtoja ja veroja	156	120	36	30	

#### Leonia Pankki -konsernin tuloskehitys vuosineljänneksittäin

milj. euroa	4/1999		3/1999		2/1999		1/1999		4/1998		3/1998		2/1998		1/1998	
	Rahoituskate	84	82	82	84	87	92	99	91							
Palkkiotuotot	44	52	40	36	44	39	43	38								
Arvopaperikaupan ja valuuttatoiminnan nettotuotot	-2	-3	1	3	8	0	7	8								
Muut liiketoiminnan tuotot	14	8	56	14	15	14	10	9								
Tuotot yhteensä	140	139	179	136	153	145	159	146								
Palkkiokulut	-5	-8	-6	-5	-5	-6	-5	-6								
Hallintokulut	-89	-79	-89	-86	-101	-87	-93	-87								
Poistot ja arvonalentumiset aineellisista ja aineettomista hyödykkeistä	-9	-7	-19	-9	-9	-9	-15	-8								
Liiketoiminnan muut kulut	-9	-7	-10	-7	-11	-7	-9	-7								
Kulut yhteensä	-112	-101	-124	-107	-126	-108	-122	-109								
Voitto ennen luottotappioita	28	38	55	29	26	37	37	37								
Luotto- ja takaustappiot	1	1	1	1	-5	-2	-4	1								
Osuus pääomaosuusmenetelmällä yhdistettyjen yritysten voitosta tai tappiosta	-1	0	3	1	2	-1	2	1								
Liikevoitto	27	39	59	31	23	34	35	38								

#### OMAT VARAT JA VAKAVARAISUUS

Leonia Pankki Oyj:n ylimääräinen yhtiökokous päätti 20.12.1999 jakaa vuodelta 1999 Leonia Oyj:lle ennakkosinkona 50 miljoonaa euroa. Leonia Pankki on merkinnyt jaettavaksi päätetyn osingon oman pääoman vähennykseksi ja velaksi Leonia Oyj:lle.

Leonia Pankki -konsernin vakavaraisuussuhde oli vuoden lopussa 11,7 prosenttia. Vuoden 1998 lopussa se oli 11,1 prosenttia. Ensisijaisten omien varojen suhde riskipainotettuihin saamisiin oli 8,9 prosenttia, kun vuotta aiemmin se oli 7,9 prosenttia.

Leonia Pankki -konsernin ensisijaiset omat varat nousivat 91 miljoonaa euroa 1 009 miljoonaan euroon ja omat varat yhteensä 36 miljoonaa euroa 1 323 miljoonaan euroon.

Riskipainotetut saamiset ja vastuut vähenivät 0,3 miljardia euroa 11,3 miljardiin euroon. Luottojen ja muiden tase-erien riskipainotettu arvo kasvoi 0,1 miljardia euroa kotitalouksille myönnettyjen luottojen ja rahamarkkinasaamisten lisääntyessä. Suuryritysluottojen keskittäminen Leonia Corporate Bankiin vähensi saamia 100 prosentin riskiluokassa. Takausten ja muiden vastuusitoumusten riskipainotettu määrä pysyi lähes ennallaan. Markkinariskistä johtuva vakavaraisuusrasite aleni selvästi johtuen kaupankäyntivolyymien pienemisestä ja sopimusten painottumisesta kevyimpiin riskiluokkiin.

#### Leonia Pankki -konsernin vakavaraisuus

milj. euroa	Leonia Pankki -konserni		Leonia Pankki Oyj	
	31.12.1999	31.12.1998	31.12.1999	31.12.1998
Ensisijaiset omat varat	1 008,7	918,0	923,5	854,2
Osakepääoma	106,0	106,0	106,0	106,0
Ylikurssirahasto				
Vararahasto	286,4	287,7	277,0	277,0
Pääomalaina	211,9	211,9	211,9	211,9
Vapaa oma pääoma	360,6	279,4	356,5	258,6
Vähemmistöosuus	22,3	16,3		
Varaukset	78,0	70,9	15,2	40,2
Aineettomat hyödykkeet	-56,6	-54,1	-43,0	-39,4
Toissijaiset omat varat	344,6	396,7	344,6	396,7
Velat, joilla on huonompi etuoikeus	240,0	306,7	240,0	306,7
Muu toissijainen pääoma	104,5	90,0	104,5	90,0
Vähennykset omista varoista	30,5	27,8	30,2	27,7
Omiin varoihin markkinariskin kattamiseksi luettavat erät	0,0	0,0	0,0	0,0
Omat varat yhteensä	1 322,7	1 286,8	1 237,9	1 223,2
Riskipainotetut saamiset ja vastuut	11 279,3	11 625,3	10 767,1	11 151,9
Vakavaraisuussuhdeluku				
- omat varat yhteensä / riskipainotetut saamiset ja vastuut	11,7 %	11,1 %	11,5 %	11,0 %
- ensisijaiset omat varat / riskipainotetut saamiset ja vastuut	8,9 %	7,9 %	8,6 %	7,7 %

**TASE**

Leonia Pankki -konsernin tase vuoden 1999 lopussa oli 22,0 miljardia euroa eli 3,5 miljardia euroa suurempi kuin vuoden alussa. Taseen kasvuun vaikutti, kuten Leonia-konsernin kohdalla on todettu, ennen muuta asiakkaiden vuoteen 2000 varautumiseen liittynyt rahamarkkina-talletusten huomattava lisääntyminen vuoden lopulla. Leonia-konsernin taseen rahamarkkinaeristä suurin osa muodostuu Leonia Pankin toiminnasta. Leonia Pankki -konsernin taseeseen sisältyy toisaalta saamisia ja velkoja, jotka sisäisinä erinä eliminoituvat Leonia-konsernin taseesta.

Leonia Pankki -konsernin saamiset yleisöltä ja julkisyhteisöiltä olivat vuoden lopussa 9,9 miljardia euroa. Kokonaismäärä pysyi samana kuin vuoden alussa. Vuoden aikana suuryritysten luottoja keskitettiin Leonia Corporate Bankiin. Tästä johtuen yritysluottojen määrä väheni selvästi Leonia Pankin taseessa.

Luotot kotitalouksille lisääntyivät kymmenen prosenttia 4,6 miljardiin euroon. Uusia luottoja nostettiin 1,9 miljardia euroa eli 0,2 miljardia euroa enemmän kuin edellisenä vuonna. Kotitalouksille myönnytyistä luotoista lisääntyivät ennen muuta asuntolainat. Näiden määrä oli vuoden lopussa 3,5 miljardia euroa.

Sijoitukset pysyviin vastaaviin luettaviin joukkolainoihin olivat vuoden lopussa 2,7 miljardia euroa eli 0,3 miljardia enemmän kuin vuoden alussa.

Velat yleisölle ja julkisyhteisöille nousivat 2,7 miljardia euroa 11,9 miljardiin euroon. Tästä talletuksiin luettavat velat olivat 9,1 miljardia euroa eli 0,7 miljardia euroa suuremmat kuin vuoden alussa. Muut velat, pääosin rahamarkkinatalletuksia, kasvoivat 2,0 miljardia euroa.

Talletuksista marka/eurotalletukset olivat 8,6 miljardia euroa eli 94 prosenttia. Asiakkaiden varat säästötileillä vähenivät 0,3 miljardia euroa, mutta lisääntyivät käyttö- ja muilla talletustileillä 0,6 miljardia euroa. Talletuksia siirtotileillä oli 0,2 miljardia euroa enemmän kuin edellisenä vuonna. Muiden valuuttojen määräiset talletukset lisääntyivät 0,1 miljardia euroa. Asiakkaiden varoja oli vuoden lopussa siirtotileillä yhteensä 2,4 miljardia euroa.

Pitkäaikaisen rahoituksen vahvistamiseksi Leonia Pankki laski kesällä liikkeeseen 400 miljoonan euron määräisen lainan euromarkkinoilla.

**Leonia Pankki -konsernin tase**

<i>Vastaavaa</i>	31.12.1999 milj. euroa	31.12.1998 milj. euroa	Muutos 99/98	
			milj. euroa	%
Käteiset varat	1 804	667	1 136	170
Saamiset luottolaitoksilta	4 564	2 191	2 373	108
Saamistodistukset	4 473	4 232	241	6
Vaihtuviin vastaaviin luetut	1 752	1 810	-59	-3
Pysyviin vastaaviin luetut	2 721	2 422	299	12
Saamiset yleisöltä ja julkisyhteisöiltä <sup>1)</sup>	9 883	9 881	2	0
Osakkeet	93	81	11	14
Kiinteistöt ja kiinteistö-yhteisöjen osakkeet	295	539	-243	-45
Muut aineelliset ja aineettomat hyödykkeet	76	81	-5	-7
<b>Muut taseen vastaavaa -erät</b>	<b>841</b>	<b>871</b>	<b>-31</b>	<b>-4</b>
<b>Tase yhteensä</b>	<b>22 028</b>	<b>18 544</b>	<b>3 484</b>	<b>19</b>

**Vastattavaa**

Velat luottolaitoksille ja keskuspankeille	3 058	2 402	656	27
Velat yleisölle ja julkisyhteisöille	11 866	9 147	2 720	30
Talletukset <sup>2)</sup>	9 094	8 397	697	8
Muut velat	2 773	750	2 023	270
Yleiseen liikkeeseen lasketut velkakirjat	4 762	4 801	-39	-1
Velat, joilla on huonompi etuoikeus	387	450	-63	-14
<b>Muut taseen vastattavaa -erät</b>	<b>911</b>	<b>787</b>	<b>123</b>	<b>16</b>
<b>Oma pääoma</b>	<b>1 043</b>	<b>956</b>	<b>87</b>	<b>9</b>
<b>Tase yhteensä</b>	<b>22 028</b>	<b>18 544</b>	<b>3 484</b>	<b>19</b>

<sup>1)</sup> Saamiset yleisöltä ja julkisyhteisöiltä

	31.12.1999 milj. euroa	31.12.1998 milj. euroa	Muutos 99/98	
			milj. euroa	%
Yritykset	3 407	3 852	-445	-12
Rahoitus- ja vakuutuslaitokset	353	87	265	304
Julkisyhteisöt	245	307	-63	-20
Voittoa tavoittelemattomat yhteisöt	584	566	18	3
Kotitaloudet	4 611	4 207	404	10
<b>Ulkomaat</b>	<b>684</b>	<b>861</b>	<b>-177</b>	<b>-21</b>
<b>Yhteensä</b>	<b>9 883</b>	<b>9 881</b>	<b>2</b>	<b>0</b>

<sup>2)</sup> Talletukset

Käyttötilit	2 277	1 827	450	25
Säästötilit	1 543	1 839	-297	-16
Muut talletustilit	2 478	2 329	150	6
Siirtotilit	2 282	2 033	249	12
Markka/eurotalletukset yhteensä	8 580	8 029	552	7
Valuuttamääräiset talletukset	513	368	145	39
Yleisön ja julkisyhteisöjen talletukset yhteensä	9 094	8 397	697	8
Muut siirtotilit	161	149	12	8

**Leonia Pankki Oyj:n luottokelpoisuusluokitukset**

	<i>Lyhytaikainen varainhankinta</i>	<i>Pitkäaikainen varainhankinta</i>
Fitch IBCA	F1	A+
Moody's Investors		
Service	P-1	A1
Standard & Poor's	A-2	A-
Thomson BankWatch	TBW-1	A+

Luokituslaitokset Moody's Investors Service, Standard & Poor's sekä Fitch IBCA asettivat lokakuussa 1999 Leonia Pankki Oyj:n luottokelpoisuusluokitukset tarkkailulistalle. Toimien syynä oli Leonian ja Sammon julkistama fuusiosuunnitelma.

Moody's ilmoitti asettaneensa luokitukset tarkkailuun mahdollista alentamista varten ja viittaa perusteluissa Leonian aikomukseen maksaa valtiolle huomattava ylimääräinen osinko, mikä vähentää pääomitusta.

Standard & Poor'sin tarkkailulistapäätös ei pitkäaikaisen luokituksen osalta ota kantaa luokituksen mahdolliseen nostamiseen tai laskemiseen. Pankin lyhytaikaisen varainhankinnan luokituksen se asetti tarkkailuun mahdollista nostamista varten. Luokituslaitoksen mukaan nämä ratkaisut perustuvat fuusiosuunnitelmaan sisältyvään Leonia Pankin asteittaiseen yksityistämiseen ja sitä tasapainottaviin kustannussäätöihin ja markkina-aseman paranemiseen.

**HALLINTO**

Leonia Pankin hallintoneuvostoon valittiin 10.3.1999 varsinaisessa yhtiökokouksessa erovuorossa olleet Tuulikki Kannisto, Jarmo Kilpelä, Maija Perho ja Jarmo Rantanen uudelleen seuraavan kolmannen varsinaisen yhtiökokouksen päättymiseen saakka.

Maija Perhon pyydettyä eron hallintoneuvoston jäsenen tehtävästä hänen tilalleen valittiin ylimääräisessä yhtiökokouksessa 5.8.1999 Olli Nepponen Perhon jäljellä olevan toimikauden ajaksi eli vuoden 2002 yhtiökokouksen päättymiseen saakka.

Hallintoneuvosto valitsi 10.3.1999 puheenjohtajakseen Anssi Rauramon ja varapuheenjohtajakseen Antti Paasion. Hallintoneuvoston jäseniä olivat lisäksi Ann-Sofi Hurme, Mari Kiviniemi, Raimo Liikkanen, Juhani Nyysönen, Asko Saviaho, Pertti Valtonen ja Jukka Wuolijoki.

Leonia Pankin johtokunnan puheenjohtajana toimi konsernijohtaja Harri Hollmén ja varapuheenjohtajana toimitusjohtaja Pentti Hakkarainen. Hallintoneuvosto vahvisti 16.2.1999, että Leonia Pankin johtokuntaan kuuluu puheenjohtaja, varapuheenjohtaja ja seitsemän muuta jäsentä. Samassa kokouksessa hallintoneuvosto nimitti johtokunnan jäseneksi Jarmo Lankisen 1.3.1999 lukien. Johtokunnan jäseniä olivat lisäksi Ilkka Hallavo, Matti Inha, Maarit Näkyvä, Jussi Osola, Jukka Räihä ja Orvo Siimestö. Jukka Räihä jäi 1.2.2000 alkaen sairauseläkkeelle, ja hänelle myönnettiin ero johtokunnasta.

Leonia Pankin tilintarkastajiksi valittiin varsinaisessa yhtiökokouksessa Keskuskauppakamarin hyväksymänä tilintarkastusyhteisönä Tilintarkastajien Oy – Ernst & Young vastuunalaisena tilintarkastajana Jorma Jäske, KHT, sekä tilintarkastajina Kunto Pekkala, KHT, ja Pekka Räisänen, KHT. Varatilintarkastajaksi valittiin Mikael Holmström, KHT.

**HENKILÖSTÖ**

Leonia Pankki -konsernin henkilömäärä oli keskimäärin 4 490 henkilöä, mikä oli 335 henkilöä vähemmän kuin edellisenä vuonna. Vuoden lopussa henkilömäärä oli 4 365, vähennystä edellisvuodesta 92 henkilöä. Vuoden lopussa pysyvässä kokopäivätoimessa oli 4 113 ja määrätai osa-aikaisina 252 henkilöä.

## ALKANEEN TILIKAUDEN NÄKYMÄT

Talouden odotetaan kehittyvän suotuisasti. Luottojen kysynnän säilyessä vakaana ja korkotason hieman noustessa rahoituskatteen arvioidaan jonkin verran kasvavan. Muut tuotot jäävät kuitenkin pienemmiksi kuin edellisellä kaudella, jolloin niihin sisältyi kertaluonteisia myyntivoittoja.

Huolimatta palveluverkoston rakennemuutoksen ja verkkopalvelujen kehittämisen vaatimista panostuksista kulujen odotetaan vähenevän selvästi. Luottotappiot pysynevät edelleen vähäisinä. Leonia Pankki -konsernin tuloksen arvioidaan paranevan päättyneen kauden tulokseen verrattuna.

## LEONIA PANKIN TOIMIPISTEET JA KESKEISET TYTÄRYHTIÖT

Leonia Pankilla oli vuoden päättyessä 66 täyden palvelun henkilöasiakaskonttoria ja niillä lisäksi 21 palvelupistettä, 22 yrityskonttoria ja niillä lisäksi 31 palvelupistettä sekä 12 varainhoitoyksikköä. Henkilöasiakkaita palveleva puhelinpankki toimii Helsingissä, Kuopiossa ja Oulussa.

Pankkipalveluja tarjoavien postien määrä oli vuoden lopussa 472. Pankkipalvelujen tarjoaminen Suomen Posti Oy:n toimipaikoissa päättyi vuoden 2000 lopussa. Leonia ja Posti ovat sopineet siitä, että yhteistyön päättymisestä aiheutuvat muutokset hoidetaan mahdollisimman sujuvasti, ja pankki on käynnistänyt toimenpiteet, joilla se huolehtii postia käyttäneiden asiakkaidensa palveluista jatkossa. Ahvenanmaan posti, joka vuodesta 1993 on ollut itsenäinen liikelaitos, tarjoaa edelleenkin Leonia Pankin pankkipalveluja.

Kansainvälisen toimipaikkaverkon keventämiseksi ja kustannusten säästämiseksi Leonia Pankin johtokunta teki 26.1.2000 päätöksen lopettaa sivukonttorit Lontoossa ja New Yorkissa kesäkuun 2000 loppuun mennessä. Pankin Moskovan edustusto suljettiin vuoden 1999 lopulla.

Leonian läsnäoloa ulkomailla jatkavat Leonia Corporate Bankin New Yorkiin perustettava edustusto sekä yhtiön muut edustustot Tukholmassa, Tallinnassa, Tokiossa, Singaporessa ja Pekingissä.

### Leonia Rahoitus Oy

Leonia Rahoitus Oy:n päättyneen tilikauden liikevoitto oli 6,7 miljoonaa euroa. Vuonna 1998 liikevoittoa kasvativat osakkeiden myynneistä syntyneet kertaluonteiset myyntivoitot, jonka vuoksi liikevoitto oli 7,0 miljoonaa euroa.

Yhtiön rahoituskate ja liiketoiminnan tulos kehittivät myönteisesti tilikauden aikana. Tase kasvoi 12 prosenttia 627 miljoonaan euroon. Vakavaraisuus säilyi entisellä tasolla ja oli vuoden lopussa 8,8 prosenttia. Henkilöstön määrä oli vuoden aikana keskimäärin 113.

### Leonia Kuntapankki Oyj

Leonia Kuntapankki Oyj:n liikevoitto vuonna 1999 pieni edellisestä vuodesta 10 prosenttia 2,4 miljoonaan euroon.

Yhtiön tase pieni kuusi prosenttia 364 miljoonaan

euroon. Leonia Kuntapankin vakavaraisuussuhde oli 18,1 prosenttia ja henkilöstön keskimääräinen lukumäärä oli kahdeksan.

### Leonia Kortti Oy

Leonia Kortti Oy:n liikevoitto kasvoi vuonna 1999 edellisestä vuodesta 34 prosenttia 5,1 miljoonaan euroon. Liikevoiton kasvuun vaikuttivat mm. vuonna 1998 toteutettu fuusio ja sen avulla saavutetut synergiaedut sekä perittävänä olleen luottokannan myynnistä kertyneet tuotot.

Yhtiön tase kasvoi kuusi prosenttia 56 miljoonaan euroon. Leonia Kortin vakavaraisuussuhde oli 13,0 prosenttia ja henkilöstön keskimääräinen lukumäärä 47.

### Tietoleonia Oy

Tietoleonia Oy on Tieto-konsernin ja Leonia Pankin yhdessä omistama tietotekniikan palveluyhtiö, joka tuottaa Leonia-konsernille käyttö- ja systeemityöpalveluita.

Yhtiön liikevaihto kasvoi edelliseen vuoteen nähden 20 prosenttia 57,0 miljoonaan euroon. Liikevoitto oli 3,6 miljoonaa euroa. Henkilöstön määrä oli vuoden aikana keskimäärin 276.

### Leonia MB Group Oy ja MB Rahastot

Leonia MB Group Oy on pääomasijoittaja, joka hallinnoi yhdessä MB Equity Partners Oy:n kanssa neljää pääomaja välirahoitusrahastoa (MB Rahastot). MB Rahastoissa on sijoittajina suomalaisia vakuutus- ja eläkeyhtiöitä sekä Leonia Pankki Oyj. Rahastojen yhteenlaskettu tase vuoden 1999 lopussa oli 93 miljoonaa euroa ja Leonia MB Group Oy:n tase 25 miljoonaa euroa.

Edelliselle vuodelle ajoittuneiden realisointien jälkeen toiminta painottui vuonna 1999 uusien sijoitusten valmisteluun ja toteutukseen. Yhtiön ja sen hallinnoimien rahastojen yhteenlaskettu sijoituskanta tehdyt sijoituspäätökset mukaan lukien kasvoi edelliseen vuoteen verrattuna 43 prosenttia 115,8 miljoonaan euroon. Sijoituskohteiden liikevaihto oli yhteensä 1,2 miljardia euroa ja niiden palveluksessa oli yli 15 000 henkilöä.

Leonia MB Group Oy:n ja MB Rahastojen liikevoitto oli yhteensä 5,6 miljoonaa euroa, josta yhtiön osuus oli 2,1 miljoonaa euroa. Leonia MB Group Oy:n vakavaraisuussuhde oli vuoden päättyessä 37,4 prosenttia. Henkilökunnan määrä vuoden aikana oli keskimäärin yhdeksän.

### Leonia Henkivakuutus Oy

Leonia Henkivakuutus Oy:n vuoden 1999 vakuutusmaksutulo oli 144,7 miljoonaa euroa eli yli kaksinkertainen edelliseen vuoteen verrattuna. Sijoitussidonnaisen maksutulon osuus nousi 43 prosenttiin. Uusia vakuutusosppimuksia kertyi noin 20 000 kappaletta.

Yhtiön vakuutustekninen tulos oli 3,6 miljoonaa euroa, kun se edellisellä vuonna oli 1,3 miljoonaa euroa. Vakuutustekninen vastuuvetä oli tilikauden päättyessä 388,7 miljoonaa euroa ja tase 424,7 miljoonaa euroa.

Voimakkaasta maksutulon kasvusta huolimatta yhtiön vakavaraisuus pysyi erittäin hyvänä. Vakavaraisuussuhde oli 25,1 prosenttia. Yhtiön palveluksessa oli keskimäärin 22 henkilöä.

Leonia Pankki lunasti 3.1.2000 Suomen Postin omistamat Leonia Henkivakuutus Oy:n osakkeet, jotka vastasivat 10 prosentin osuutta yhtiön osakekannasta. Kaupan jälkeen Leonia Pankki Oy omistaa yhtiön koko osakekannan.

#### ***PSW Kiinteistömaailma Oy***

PSW Kiinteistömaailma Oy:n liikevoitto kasvoi edelliseen vuoteen verrattuna kaksinkertaiseksi 0,5 miljoonaan euroon. Tase oli 17 miljoonaa euroa. Yhtiön palveluksessa oli tilikauden aikana keskimäärin kymmenen henkilöä.

PSW Kiinteistömaailma -yrittäjätjuun kuului tilikauden päättyessä 59 yrittäjäyhtiötä, jotka harjoittivat kiinteistövälitystoimintaa 68 asuntomyymälässä.

#### ***Leonia Pankin sijoitusrahastoyhtiöt***

Leonia Rahastoyhtiö Oy ja Leonia MM Rahastoyhtiö Oy (entinen PSP Rahastoyhtiö Oy) ovat Leonia Pankin sijoitusrahastotoimintaa harjoittavat tytäryhtiöt.

Tilikauden aikana Leonia Pankki Oyj lunasti Suomen Postin omistamat Leonia Rahastoyhtiön osakkeet, jotka vastasivat 33,3 prosentin osuutta yhtiön osakekannasta. Leonia Pankki omistaa näin kummankin yhtiön koko osakekannan.

Kun tilikauden aikana perustettiin neljä uutta rahastoa, yhtiöt hallinnoivat yhteensä 16 rahastoa. Rahastoyhtiöiden kokonaisvarat yli kaksinkertaistuivat, ja niiden määrä oli vuoden lopussa 1,1 miljardia euroa. Myös osuudenomistajien lukumäärä kaksinkertaistui, ja se oli vuoden lopussa 49 000.

#### ***Leonia Omaisuudenhoito Oy***

Leonia Omaisuudenhoito Oy sai sijoituspalveluyrityksen toimiluvan 16.9.1999 ja aloitti omaisuudenhoitoliiketoiminnan 1.10.1999. Samalla yhtiölle siirrettiin Leonia Pankin aiemmin harjoittama vastaava liiketoiminta.

Leonia Omaisuudenhoidon hoitamien varojen määrä oli vuoden päättyessä 3,2 miljardia euroa, ja yhtiön palveluksessa oli 19 henkilöä.

#### ***Leonia Back Office Oy***

Leonia Pankki Oyj perusti 29.10.1999 Leonia Back Office Oy -nimisen yhtiön, jonka tarkoituksena on tuottaa markka-, euro- ja valuuttamääräisiä arvopapereiden säilytyspalveluja, tukkukorkoinstrumenttien arvo-osuusemissioiden kirjaamispalveluja sekä konversioita arvopapereista arvo-osuuksiksi.

Yhtiön liiketoiminta käynnistyy keväällä 2000.

#### ***Suomen Asuntoluottopankki Oyj***

Leonia Pankki Oyj perusti 7.2.2000 Suomen Asuntoluottopankki Oyj -nimisen yhtiön, joka harjoittaa 1.1.2000 voimaantulleen kiinnitysluottopankkitoiminnasta annetun lain tarkoittamaa toimintaa myöntämällä laissa tarkoitettuja kiinteistö- ja julkisyhteisöluottoja ja laskemalla liikkeeseen laissa tarkoitettuja kiinteistö- ja julkisyhteisövuodellisia joukkovelkakirjoja. Yhtiön liiketoiminta käynnistyy keväällä 2000.

## **LEONIA CORPORATE BANK OYJ**

### **TULOS**

Leonia Corporate Bank Oyj:n liikevoitto oli 57 miljoonaa euroa. Toiminnallinen tulos ilman poikkeuksellisia eriä parani edellisvuodesta.

Vuonna 1999 liikevoittoon vaikuttivat myönteisesti luotonannon järjestelypalkkioiden kirjanpitoikäntönnön muutos sekä alentavasti kiinteistöosakkeiden arvonalennus. Vuoden 1998 liikevoitto oli arvopaperikaupan poikkeuksellisen hyvän tuloksen vuoksi 62 miljoonaa euroa.

Rahoituskate oli 62 miljoonaa euroa eli kaksi miljoonaa euroa parempi kuin edellisenä vuonna. Palkkiotuotot kasvoivat 17 miljoonaan euroon ja olivat 15 miljoonaa euroa edellisvuotta paremmat. Luotonannon järjestelypalkkioiden kirjauskäytännön muutoksen vaikutus kasvuun oli seitsemän miljoonaa euroa. Arvopaperikaupan ja valuuttatoiminnan tappio oli kaksi miljoonaa euroa, kun tuotto vuonna 1998 oli 15 miljoonaa euroa. Liiketoiminnan muut tuotot olivat lähes kaksi miljoonaa euroa. Hallintokulut ja liiketoiminnan muut kulut olivat yhteensä 17 miljoonaa euroa kuten edellisenä vuonna. Kiinteistöosakkeista tehty kolmen miljoonan euron arvonalennus kasvatti poistoja.

Luotto- tai takaustappioita ei tulokseen vuonna 1999 syntynyt, kun kohdistettuina varauksina kirjatut tappiot sekä aiemmin tehdyistä varauksista peruttu määrä olivat yhtä suuret. Edellisenä vuonna aiemmista tappioista peruttu määrä oli uusia tappioita suurempi. Yhtiöllä oli järjestämättömiä ja muita nollakorkoisia saamia vuoden lopussa kuusi miljoonaa euroa.

Tilikauden voitto oli 66 miljoonaa euroa. Tilikauden voittoon vaikuttivat 80 miljoonan euron vapaaehtoisten varausten purku sekä ylimääräisen yhtiökokouksen 20.12.1999 päättämä osingonjako, jonka seurauksena tilikauden verot nousivat 71 miljoonaan euroon.

**Leonia Corporate Bank Oyj:n tulos**

milj. euroa	1999	1998	Muutos 99/98	
			milj. euroa %	
Rahoituskate	62	60	2	3
Muut tuotot	16	19	-3	-14
Tuotot yhteensä	78	79	-1	-1
Toimintakulut	-21	-18	3	17
Tulos ennen luotto- ja takaustappioita	57	61	-4	-6
Luotto- ja takaustappiot	-	2	2	100
Liikevoitto	57	62	-6	-9
Tulos ennen tilinpäätössiirtoja ja veroja	57	62	6	-9

**Leonia Corporate Bank Oyj:n tuloskehitys vuosineljänneksittäin**

milj. euroa	4/1999		3/1999		2/1999		1/1999		4/1998		3/1998		2/1998		1/1998	
Rahoituskate	17	15	14	16	15	14	15	15								
Palkkiotuotot	6	2	2	7	1	1	0	1								
Arvopaperikaupan ja valuuttatoiminnan nettotuotot	-1	-1	-1	0	-1	1	2	13								
Muut liiketoiminnan tuotot	0	0	0	0	0	0	1	0								
Tuotot yhteensä	23	16	16	24	15	16	19	30								
Palkkiokulut	0	0	0	0	0	0	0	0								
Hallintokulut	-4	-3	-4	-4	-5	-4	-3	-4								
Poistot ja ja arvonn-alentumiset aineellisista ja aineettomista hyödykkeistä	0	0	-4	0	0	0	0	-1								
Liiketoiminnan muut kulut	-1	0	-1	-1	-1	0	-1	0								
Kulut yhteensä	-5	-4	-8	-5	-6	-5	-4	-5								
Voitto ennen luottotappioita	17	12	8	19	9	12	15	25								
Luotto- ja takaustappiot	0	0	0	0	2	0	0	0								
Liikevoitto	17	12	8	19	11	12	15	25								

**OMAT VARAT JA VAKAVARAISUUS**

Leonia Corporate Bank Oyj:n ensisijaiset omat varat olivat vuoden lopussa 542 miljoonaa euroa ja omat varat yhteensä 598 miljoonaa euroa. Ylimääräinen yhtiökokous päätti 20.12.1999 jakaa vuosilta 1998 ja 1999 Leonia Oyj:lle lisä- ja ennakko-osinkona 185 miljoonaa euroa. Leonia Corporate Bank on merkinnyt jaettavaksi päätetyt osingot oman pääoman vähennykseksi ja velaksi Leonia Oyj:lle. Osingonjakopäätöksen ja siihen liittyvien vero-vaikutusten seurauksena ensisijaiset omat varat vähenivät vuoden aikana 176 miljoonaa euroa. Yhteensä omat varat vähenivät 206 miljoonaa euroa, kun toissijaiset omat varat pienivät 30 miljoonaa euroa.

Leonia Corporate Bank Oyj:n riskipainotetut saamiset ja vastuut olivat vuoden lopussa 4,2 miljardia euroa. Kasvu edellisvuoteen verrattuna oli 1,7 miljardia euroa. Rahoitustoiminnan ja taseen ulkopuolisten sitoumusten kasvu johtuu osittain yhtiöön keskitetystä konsernin suurasiakasliiketoiminnan tasevastuusta. Leonia Corporate Bank Oyj:n riskipainotettuihin saamisiin sisältyy Leonia Pankki Oyj:n liikeeseen laskemia pääomalainoja 204 miljoonaa euroa.

Leonia Corporate Bank Oyj:n vakavaraisuussuhde

oli vuoden lopussa 14,1 prosenttia. Ensisijaisten omien varojen suhde riskipainotettuihin saamisiin oli 12,8 prosenttia. Tärkeimmät vakavaraisuutta alentaneet tekijät olivat edellä mainittu osingonjako veroaikutuksineen sekä taserakenteen muutosten aiheuttama riskipainotettujen saamisten kasvu. Vuoden 1998 lopussa vakavaraisuussuhde oli 32,0 prosenttia ja ensisijaisten omien varojen suhdeluku 28,6 prosenttia.

**Leonia Corporate Bank Oyj:n vakavaraisuus**

milj. euroa	31.12.1999	31.12.1998
Ensisijaiset omat varat	542,0	718,7
Osakepääoma	107,5	107,5
Ylikursssirahasto		
Vararahasto	409,3	409,3
Pääomalaina		
Vapaa oma pääoma	25,7	145,2
Vähemmistöosuus		
Varaukset	0,0	57,3
Aineettomat hyödykkeet	-0,5	-0,6
Toissijaiset omat varat	55,6	85,2
Velat, joilla on huonompi etuoikeus	55,6	85,2
Muu toissijainen pääoma	-	-
Omiin varoihin markkinariskin kattamiseksi luettavat erät	-	-
Omat varat yhteensä	597,6	804,0
Riskipainotetut saamiset ja vastuut	4 247,9	2 513,5
Vakavaraisuussuhdeluku		
- omat varat yhteensä / riskipainotetut saamiset ja vastuut	14,1 %	32,0 %
- josta ensisijaiset omat varat / riskipainotetut saamiset ja vastuut	12,8 %	28,6 %

**TASE**

Leonia Corporate Bank Oyj:n taseen loppusumma oli vuoden 1999 päättyessä 7,0 miljardia euroa eli vertailuvuoden tasolla.

Saamiset yleisöltä ja julkisyhteisöiltä olivat vuoden lopussa 4,0 miljardia euroa. Näiden 1,1 miljardin euron kasvuun vaikutti luotonkysynnän ohella suurasiakasvastuiden keskittämiseen liittyvä luottokannan kasvu. Vuoden aikana Leonia Corporate Bank osti Leonia Pankilta suurasiakkaiden luottoja 0,7 miljardia euroa. Helmikuussa 2000 siirrettiin lisäksi 0,5 miljardin euron erä vastaavia luottoja ja vastuita Leonia Pankista yhtiöön.

Sijoitustoiminta väheni liiketoiminnan linjausten mukaisesti. Saamiset luottolaitoksilta ja saamistodistukset vähentyivät yhteensä 1,2 miljardia euroa 2,2 miljardiin euroon.

Liikeeseen lasketut velkakirjat olivat 4,8 miljardia euroa, kun vuotta aiemmin näiden määrä oli 5,1 miljardia euroa. Velat luottolaitoksille nousivat 0,4 miljardia euroa 0,7 miljardiin euroon.

Leonia Corporate Bank Oyj päätti jakaa ylimääräistä osinkoa omistajalleen Leonia Oyj:lle vuoden 1999 lopussa. Osingon maksu, joka purkaa Leonia Corporate Bank Oyj:n ylikapitalisaatiota, liittyy Leonian ja vakuu-

tusyhtiö Sammon sulautumista koskevaan esisopimukseen. Yhtiön oma pääoma vuoden 1999 lopussa oli 543 miljoonaa euroa, kun se vuotta aiemmin oli 701 miljoonaa euroa.

#### Leonia Corporate Bank Oyj:n tase

Vastaavaa	31.12.1999	31.12.1998	Muutos 99/98	
	milj. euroa	milj. euroa	milj. euroa	%
Saamiset luottolaitoksilta	357	474	- 117	- 25
Saamistodistukset	1 865	2 979	- 1 114	- 37
Vaihtuviin vastaaviin luetut	355	446	- 91	- 20
Pysyviin vastaaviin luetut	1 510	2 533	- 1 023	- 40
Saamiset yleisöltä ja julkisyhteisöiltä <sup>1)</sup>	4 011	2 908	1 103	38
Osakkeet	2	3	- 1	- 34
Kiinteistöt ja kiinteistöyhteisöjen osakkeet	18	21	- 4	- 16
Muut aineelliset ja aineettomat hyödykkeet	2	2	0	- 7
Muut taseen vastaavaa -erät	745	471	274	58
Tase yhteensä	6 999	6 858	141	2
<b>Vastattavaa</b>				
Velat luottolaitoksille ja keskuspankeille	731	286	445	155
Velat yleisölle ja julkisyhteisöille	26	5	21	405
Talletukset	-	-		
Muut velat	26	5	21	405
Yleiseen liikkeeseen lasketut velkakirjat	4 766	5 065	- 299	- 6
Velat, joilla on huonompi etuoikeus	177	189	- 12	- 6
Muut taseen vastattavaa -erät	756	532	224	42
Tilinpäätössiirtojen kertymä	-	80	- 80	
<b>Oma pääoma</b>	<b>543</b>	<b>701</b>	<b>- 158</b>	<b>- 23</b>
Tase yhteensä	6 999	6 858	141	2

<sup>1)</sup> Saamiset yleisöltä ja julkisyhteisöiltä

	31.12.1999	31.12.1998	Muutos 99/98	
	milj. euroa	milj. euroa	milj. euroa	%
Yritykset	1 488	814	674	83
Rahoitus- ja vakuutuslaitokset	0	112	- 112	- 100
Julkisyhteisöt	55	68	- 12	- 18
Voittoa tavoittelemattomat yhteisöt	23	0	23	
Kotitaloudet	-	-		
Ulkomaat	2 444	1 914	530	28
Yhteensä	4 011	2 908	1 103	38

#### Leonia Corporate Bank Oyj:n luottokelpoisuusluokitukset

	Lyhytaikainen varainhankinta	Pitkäaikainen varainhankinta
Moody's Investors Service	P-1	A1
Standard & Poor's	A-1	A+

Luokituslaitos Moody's asetti lokakuussa 1999 Leonia Corporate Bank Oyj:n luokitukset tarkkailuun mahdollista alentamista varten. Päätöstään Moody's perusteli Sampo-Leonia fuusiosuunnitelman yhteydessä julkistetulla aikomuksella maksaa Leoniasta valtiolle huomattava ylimääräinen osinko, mikä alentaa pääomistusta.

Marraskuussa Standard & Poor's laski Leonia Corporate Bank Oyj:n luokituksia. Pitkäaikaisen velan luokitus aleni AA- :sta A+ :aan ja lyhytaikaisen A-1+ :sta A-1:een. Syynä oli luokituslaitoksen mukaan valtion Sampo-Leonia fuusion myötä aleneva omistusosuus Leoniassa ja Leonia Corporate Bankin pääomituksen väheneminen. Fuusion toteutuksen keskeneräisyydestä johtuen luokitukset ovat edelleen tarkkailussa näiden mahdollista alentamista varten.

#### HALLINTO

Yhtiön toimitusjohtajana toimi Orvo Siimestö. Yhtiön varsinaisessa yhtiökokouksessa 10.3.1999 yhtiön hallituksen valittiin Harri Hollmén, Pentti Hakkarainen, Ilkka Hallavo, Jussi Osola, Orvo Siimestö, Matti Virtanen ja Matti Copeland. Hallitus valitsi puheenjohtajakseen Harri Hollménin ja varapuheenjohtajakseen Pentti Hakkaraisen. Hallituksen jäsenten toimikausi päättyi tilikauden 2002 päättyessä.

Yhtiön varsinaisiksi tilitarkastajiksi valittiin 10.3.1999 pidetyssä varsinaisessa yhtiökokouksessa Tilintarkastajien Oy – Ernst & Young, KHT-yhteisö, vastuunalaisena tilintarkastajana Jorma Jäske, KHT, sekä Pekka Luoma, KHT, ja Erkka Talvinko, KHT, ja varatilintarkastajaksi Marja Tikka, KHT. Tilitarkastajien toimikausi päättyi vuonna 2000 pidettävän varsinaisen yhtiökokouksen päättyessä.

#### HENKILÖSTÖ

Leonia Corporate Bank Oyj:n henkilömäärä oli keskimäärin 105 henkilöä, mikä oli 2 henkilöä enemmän kuin edellisvuonna. Vuoden lopussa henkilömäärä oli 129 eli 51 henkilöä enemmän kuin vuotta aiemmin. Vuoden lopussa pysyvässä kokopäivätoimessa oli 124 ja osa- tai määräaikaisena 5 henkilöä.

#### ULKOMAISET TOIMIPISTEET

Yhtiöllä oli vuoden päättyessä edustustot Singaporessa, Tokiossa, Tukholmassa ja Tallinnassa. Kolme viimeksi mainittua edustustoa siirtyivät yhtiölle 1.11.1999 Leonia Pankki Oyj:lta. Yhtiö sai lisäksi lokakuussa 1999 Kiinan kansantasavallan viranomaisilta luvan edustuston perustamiseen Pekingiin. Edustuston toiminta alkoi virallisesti 10.1.2000. Lisäksi Leonia Pankin lopettaessa New Yorkissa sijaitsevan sivukonttorinsa Leonia Corporate Bank aikoo perustaa sen tilalle edustuston vuoden 2000 aikana.

#### ALKANEEN TILIKAUDEN NÄKYMÄT

Leonia Corporate Bank Oyj:n operatiivisesta toiminnasta syntyvien rahoitus- ja palkkiotuottojen arvioidaan pysyvän saavutetulla tasolla, mutta tilikauden aikana ei odoteta syntyvän merkittäviä vuoden 1999 kaltaisia kertaluonteisia eriä. Tilivuoden tulosta pienentää vähentynyt oma pääoma, mutta vastaavasti oman pääoman tuotto paranee. Tilivuoden tulos pysynee edellisvuoden tasolla.



## LEONIA OYJ:N KONSERNITULOSLASKELMA

<i>Miljoonaa euroa, 1 euro = 5,94573 markkaa</i>		<i>1.1. – 31.12.1999</i>		<i>1.1. – 31.12.1998</i>	
	<i>Liite</i>				
Korkotuotot	1, 49		<b>1 094,9</b>		1 374,3
Korkokulut	1, 49		<b>- 702,7</b>		- 944,0
<b>Rahoituskate</b>			<b>392,2</b>		430,3
Tuotot oman pääoman ehtoista sijoituksista	49		<b>2,1</b>		4,2
Palkkiotuotot			<b>186,3</b>		166,0
Palkkiokulut			<b>- 24,2</b>		- 22,8
Arvopaperikaupan ja valuuttatoiminnan nettotuotot					
Arvopaperikaupan nettotuotot	3	- 18,1		20,4	
Valuuttatoiminnan nettotuotot		<u>14,4</u>	- 3,7	<u>16,9</u>	37,4
Liiketoiminnan muut tuotot	4		<b>83,1</b>		42,0
Hallintokulut					
Henkilöstökulut	43, 44				
Palkat ja palkkiot		140,6		145,3	
Henkilösivukulut					
Eläkekulut	39	21,0		21,4	
Muut henkilösivukulut		<u>13,4</u>	174,9	<u>13,8</u>	180,6
Muut hallintokulut		<u>179,9</u>	- 354,9	<u>198,7</u>	- 379,2
Poistot ja arvonalentumiset aineellisista ja aineettomista hyödykkeistä	5		<b>- 48,4</b>		- 43,2
Liiketoiminnan muut kulut	4		<b>- 35,6</b>		- 35,9
Luotto- ja takaustappiot	6		<b>3,8</b>		- 9,0
Osuus pääomaosuusmenetelmällä yhdisteltyjen yritysten voitosta tai tappiosta			<u>3,4</u>		<u>3,8</u>
<b>Liikevoitto</b>			<b>204,1</b>		193,6
Satunnaiset erät					
Satunnaiset kulut	7		<u>-</u>		<u>- 10,3</u>
<b>Voitto ennen tilinpäätössiirtoja ja veroja</b>			<b>204,1</b>		183,3
Tuloverot	37				
Tilikauden ja aikaisempien tilikausien verot		147,7		16,3	
Laskennallisten verojen muutos		<u>- 31,1</u>	- 116,5	<u>8,0</u>	- 24,4
Vähemmistön osuus tilikauden voitosta tai tappiosta			<u>- 3,1</u>		<u>- 1,5</u>
<b>Tilikauden voitto</b>			<b><u>84,5</u></b>		<b><u>157,4</u></b>

## LEONIA OYJ:N KONSERNITASE

<i>Miljoonaa euroa, 1 euro = 5,94573 markkaa</i>		31.12.1999		31.12.1998	
	<i>Liite</i>				
<b>VASTAAVAA</b>					
Käteiset varat			<b>1 803,9</b>		667,4
Keskuspankkirahoitukseen oikeuttavat saamistodistukset	10, 17, 35, 36				
Valtion velkasitoumukset		1,3		41,7	
Muut		<u>2 083,1</u>	<b>2 084,5</b>	<u>2 686,4</u>	2 728,2
Saamiset luottolaitoksilta	11, 15, 35, 36, 50				
Vaadittaessa maksettavat		20,4		24,3	
Muut		<u>4 315,2</u>	<b>4 335,6</b>	<u>2 401,2</u>	2 425,5
Saamiset yleisöltä ja julkisyhteisöiltä	12, 15, 35, 36, 50		<b>13 685,8</b>		12 787,5
Leasingkohteet	16		<b>358,5</b>		308,2
Saamistodistukset	15, 17, 35, 36, 50				
Julkisyhteisöiltä		1 576,9		962,1	
Muilta		<u>2 475,0</u>	<b>4 051,9</b>	<u>3 284,9</u>	4 247,0
Osakkeet ja osuudet	18, 46		<b>258,7</b>		45,5
Osakkeet ja osuudet omistusyhteisyrytyksissä	18, 46		<b>11,2</b>		9,5
Osakkeet ja osuudet samaan konserniin kuuluvissa yrityksissä	18, 46		<b>31,5</b>		28,6
Aineettomat hyödykkeet	20				
Konserniliikearvo		10,3		12,7	
Muut pitkävaikutteiset menot		<u>45,9</u>	<b>56,1</b>	<u>42,1</u>	54,7
Aineelliset hyödykkeet	19, 21				
Kiinteistöt ja kiinteistöyhteisöjen osakkeet ja osuudet		313,2		560,2	
Muut aineelliset hyödykkeet		<u>21,4</u>	<b>334,6</b>	<u>28,3</u>	588,4
Muut varat	22, 50		<b>499,2</b>		246,6
Siirtosaamiset ja maksetut ennakot	23, 50		<b>705,3</b>		766,5
Laskennalliset verosaamiset	37		<u>12,5</u>		
			<b><u>28 229,3</u></b>		<b><u>24 903,7</u></b>

<i>Miljoonaa euroa, 1 euro = 5,94573 markkaa</i>		31.12.1999		31.12.1998	
	<i>Liite</i>				
<b>VASTATTAVAA</b>					
<b>Vieras pääoma</b>					
Velat luottolaitoksille					
ja keskuspankeille	24, 35, 36, 50				
Keskuspankeille		488,5		3,2	
Luottolaitoksille					
Vaadittaessa maksettavat		48,4		44,3	
Muut		<u>2 667,4</u>	<u>2 715,8</u>	<u>2 374,0</u>	<u>2 421,5</u>
Muut			<b>3 204,4</b>		
Velat yleisölle ja julkisyhteisöille	35, 36, 50				
Talletukset					
Vaadittaessa maksettavat		8 548,7		8 003,3	
Muut		<u>517,4</u>	9 066,1	<u>394,3</u>	8 397,6
Muut velat		<u>2 799,0</u>	<b>11 865,0</b>	<u>753,9</u>	9 151,5
Yleiseen liikkeeseen lasketut					
velkakirjat					
Joukkovelkakirjalainat	24, 25, 35, 36, 50	5 258,6		4 858,3	
Muut		<u>4 269,9</u>	<b>9 528,5</b>	<u>4 973,7</u>	9 832,1
Muut velat	26, 36, 50		<b>483,3</b>		536,8
Siirtovelat ja saadut ennakot	27, 50		<b>952,6</b>		724,9
Pakolliset varaukset					
Muut pakolliset varaukset	28		<b>0,9</b>		0,9
Velat, joilla on huonompi etuoikeus					
kuin muilla veloilla	24, 29		<b>564,2</b>		638,9
Laskennalliset verovelat	37		<b>18,8</b>		37,4
Vähemmistön osuus pääomasta			<b>22,3</b>		16,3
<b>Oma pääoma</b>					
Osakepääoma	30, 32				
Osakepääoma	31	216,0		216,0	
Ylikurssirahasto		721,5		721,5	
Pääomalainat	34, 50	10,1		10,1	
Edellisten tilikausien voitto		557,3		438,5	
Tilikauden voitto		<u>84,5</u>	<b>1 589,3</b>	<u>157,4</u>	<u>1 543,5</u>
			<b>28 229,3</b>		<b>24 903,7</b>
<b>TASEEN ULKOPUOLISET SITOUMUKSET</b>					
Asiakkaan puolesta kolmannen hyväksi					
annetut sitoumukset					
Takaukset ja pantit		2 275,1		1 952,0	
Muut		<u>—</u>	<b>2 275,1</b>	<u>—</u>	1 952,0
Asiakkaan hyväksi annetut					
peruuttamattomat sitoumukset					
Arvopapereiden takaisinostositoumukset		—		—	
Muut		<u>3 714,7</u>	<b>3 714,7</b>	<u>3 892,8</u>	<u>3 892,8</u>
			<b>5 989,7</b>		<b>5 844,8</b>

## LEONIA OYJ:N TULOSLASKELMA

Miljoonaa euroa, 1 euro = 5,94573 markkaa		1.1. – 31.12.1999		1.1. – 31.12.1998	
	Liite				
Korkokulut	54		<u>- 1,2</u>		<u>-</u>
<b>Rahoituskate</b>			<b>- 1,2</b>		<b>-</b>
Tuotot oman pääoman ehtoista sijoituksista					
Samaan konserniin kuuluvista yrityksistä	49		<b>380,8</b>		66,1
Liiketoiminnan muut tuotot	55		<b>14,3</b>		16,9
Hallintokulut					
Henkilöstökulut	64, 65				
Palkat ja palkkiot		6,2		5,1	
Henkilösivukulut					
Eläkekulut	39	2,2		1,2	
Muut henkilösivukulut		<u>0,5</u>	8,9	<u>0,4</u>	6,7
Muut hallintokulut			<u>8,3</u>	<u>8,8</u>	- 15,4
Liiketoiminnan muut kulut	55		<u>- 2,1</u>		<u>- 1,3</u>
<b>Liikevoitto</b>			<b>374,5</b>		66,2
<b>Voitto enen tilinpäätössiirtoja ja veroja</b>			<b>374,5</b>		66,2
Tuloverot	63		<u>- 159,0</u>		<u>- 18,5</u>
<b>Tilikauden voitto</b>			<u><b>215,5</b></u>		<u><b>47,6</b></u>

## LEONIA OYJ:N TASE

Miljoonaa euroa, 1 euro = 5,94573 markkaa		31.12.1999		31.12.1998	
	Liite				
<b>VASTAAVAA</b>					
Saamiset luottolaitoksilta	50				
Vaadittaessa maksettavat			27,5		27,8
Osakkeet ja osuudet	57		207,2		-
Osakkeet ja osuudet samaan konserniin kuuluvissa yrityksissä	46		1 396,8		1 396,8
Muut varat	58		235,6		2,0
Siirtosaamiset ja maksetut ennakot	50, 59		<u>0,2</u>		<u>5,9</u>
			<u><b>1 867,3</b></u>		<u><b>1 432,4</b></u>
<b>VASTATTAVAA</b>					
<b>Vieras pääoma</b>					
Velat luottolaitoksille ja keskuspankeille	50				
Luottolaitoksille					
Muut		208,3			
Muut velat	50, 60	1,3		0,9	
Siirtovelat ja saadut ennakot	50, 61	<u>53,5</u>	263,1	<u>4,0</u>	4,9
<b>Oma pääoma</b>	62				
Osakepääoma	31		216,0		216,0
Ylikurssirahasto			721,5		721,5
Vapaat rahastot			442,3		442,3
Edellisen tilikauden voitto			9,0		-
Tilikauden voitto		<u>215,5</u>	<u><b>1 604,3</b></u>	<u>47,6</u>	<u><b>1 427,5</b></u>
			<u><b>1 867,3</b></u>		<u><b>1 432,4</b></u>
TASEEN ULKOPUOLISET SITOUMUKSET			-		-

## LEONIA OYJ:N HALLITUKSEN EHDOTUS YHTIÖKOKOUKSELLE EMOYHTIÖN VOITTOVAROJEN KÄYTTÄMISESTÄ

Konsernitaseen voitonjakokelpoinen vapaa oma pääoma 31.12.1999 on 594 623 045,39 euroa ja emoyhtiön vastaavasti 666 763 015,10 euroa.

Ehdotamme, että osinkoa jaetaan 417 946 997,26 euroa, jonka jälkeen voitonjakokelpoiseksi vapaaksi omaksi pääomaksi jää konsernissa 176 676 048,13 euroa ja emoyhtiössä vastaavasti 248 816 017,85 euroa.

Helsingissä 29. päivänä helmikuuta 2000

	Eino Keinänen	
Raimo Sailas	Erkki Virtanen	Eva Liljebloom
Esko Mäkeläinen	Anssi Soila	Ossi Virolainen
	Harri Hollmén toimitusjohtaja	

## LEONIA OYJ:N OSAKKEENOMISTAJILLE

Olemme tarkastaneet Leonia Oyj:n kirjanpidon, tilinpäätöksen ja hallinnon tilikaudelta 1.1. - 31.12.1999. Hallituksen ja toimitusjohtajan laatima tilinpäätös sisältää toimintakertomuksen sekä konsernin ja emoyhtiön tuloslaskelman, taseen ja liitetiedot. Suorittamamme tarkastuksen perusteella annamme lausunnon tilinpäätöksestä ja hallinnosta.

Tilintarkastus on suoritettu hyvän tilintarkastustavan mukaisesti. Kirjanpitoa sekä tilinpäätöksen laatimisperiaatteita, sisältöä ja esittämistapaa on tällöin tarkastettu riittävässä laajuudessa sen toteamiseksi, ettei tilinpäätös sisällä olennaisia virheitä tai puutteita. Hallinnon tarkastuksessa on selvitetty hallituksen jäsenten ja toimitusjohtajan toiminnan lainmukaisuutta osakeyhtiölain ja luottolaitostoiminnasta annetun lain säännösten perusteella.

Lausuntonamme esitämme, että tilinpäätös on laadittu kirjanpitolain sekä tilinpäätöksen laatimista koskevien muiden säännösten ja määräysten mukaisesti. Tilinpäätös antaa kirjanpitolaissa tarkoitettulla tavalla oikeat ja riittävät tiedot konsernin sekä emoyhtiön toiminnan tuloksesta ja taloudellisesta asemasta. Tilinpäätös konsernitilinpäätöksineen voidaan vahvistaa sekä vastuuvapaus myöntää emoyhtiön hallituksen jäsenille sekä toimitusjohtajalle tarkastamaltamme tilikaudelta. Hallituksen toimintakertomuksessa tekemä esitys tuloksen käsittelystä on osakeyhtiölain mukainen.

Helsingissä 7. päivänä maaliskuuta 2000

Kunto Pekkala  
KHT

Pekka Luoma  
KHT

Tilintarkastajien Oy – Ernst & Young  
KHT-yhteisö

Jorma Jäske  
KHT

## LEONIA PANKKI OYJ:N KONSERNITULOSLASKELMA

Miljoonaa euroa, 1 euro = 5,94573 markkaa		1.1. – 31.12.1999		1.1. – 31.12.1998	
	Liite				
Korkotuotot	1,49		797,2		957,4
Korkokulut	1,49		<u>- 466,2</u>		<u>- 588,3</u>
<b>Rahoituskate</b>			<b>331,0</b>		<b>369,1</b>
Tuotot oman pääoman ehtoista sijoituksista	49		2,0		2,9
Palkkiotuotot			172,3		163,6
Palkkiokulut			- 23,8		- 21,8
Arvopaperikaupan ja valuuttatoiminnan nettotuotot					
Arvopaperikaupan nettotuotot	3	- 16,2		5,5	
Valuuttatoiminnan nettotuotot		<u>14,7</u>	- 1,5	<u>16,9</u>	22,4
Liiketoiminnan muut tuotot	4		90,0		44,6
Hallintokulut					
Henkilöstökulut	43,44				
Palkat ja palkkiot		128,6		134,7	
Henkilösivukulut					
Eläkekulut	39	17,8		19,3	
Muut henkilösivukulut		<u>12,3</u>	158,8	<u>12,9</u>	166,9
Muut hallintokulut		<u>185,4</u>	- 344,1	<u>201,1</u>	- 368,0
Poistot ja arvonalentumiset aineellisista ja aineettomista hyödykkeistä	5		- 43,6		- 41,5
Liiketoiminnan muut kulut	4		- 33,1		- 34,1
Luotto- ja takaustappiot	6		3,8		- 10,6
Osuus pääomaosuusmenetelmällä yhdisteltyjen yritysten voitosta tai tappiosta			<u>3,4</u>		<u>3,8</u>
<b>Liikevoitto</b>			<b>156,4</b>		<b>130,3</b>
Satunnaiset erät					
Satunnaiset kulut	7		-		<u>- 10,3</u>
<b>Voitto ennen tilinpäätössiirtoja ja veroja</b>			<b>156,4</b>		<b>120,1</b>
Tuloverot	37				
Tilikauden ja aikaisempien tilikausien verot		24,5		4,6	
Laskennallisten verojen muutos		<u>- 8,8</u>	- 15,7	<u>2,8</u>	- 7,4
Vähemmistön osuus tilikauden voitosta tai tappiosta			<u>- 3,1</u>		<u>- 1,5</u>
<b>Tilikauden voitto</b>			<b><u>137,6</u></b>		<b><u>111,1</u></b>

## LEONIA PANKKI OYJ:N TULOSLASKELMA

<i>Miljoonaa euroa, 1 euro = 5,94573 markkaa</i>		1.1. – 31.12.1999		1.1. – 31.12.1998	
	<i>Liite</i>				
Korkotuotot	1, 49		770,9		931,0
Leasingtoiminnan nettotuotot	2		–		0,2
Korkokulut	1, 49		<u>– 462,6</u>		<u>– 582,2</u>
<b>Rahoituskate</b>			<b>308,3</b>		<b>349,0</b>
Tuotot oman pääoman ehtoista sijoituksista	49				
Samaan konserniin kuuluvista yrityksistä			16,0		8,9
Omistusyhteisyrityksistä			0,6		2,7
Muista yrityksistä			<u>1,9</u>		<u>2,4</u>
			<b>18,4</b>		<b>14,0</b>
Palkkiotuotot			<b>156,4</b>		<b>154,3</b>
Palkkiokulut			<u>– 23,2</u>		<u>– 21,7</u>
Arvopaperikaupan ja valuuttatoiminnan nettotuotot					
Arvopaperikaupan nettotuotot	3		– 16,3		0,8
Valuuttatoiminnan nettotuotot			<u>14,7</u>		<u>16,9</u>
			<b>– 1,6</b>		<b>17,7</b>
Liiketoiminnan muut tuotot	4		<b>68,6</b>		<b>41,3</b>
Hallintokulut					
Henkilöstökulut	43, 44				
Palkat ja palkkiot			110,7		119,5
Henkilösivukulut					
Eläkekulut	39		15,2		16,7
Muut henkilösivukulut			<u>10,8</u>		<u>11,6</u>
			<b>136,7</b>		<b>147,8</b>
Korvaukset posteille			54,8		79,6
Muut hallintokulut			<u>133,8</u>		<u>132,6</u>
			<b>– 325,4</b>		<b>– 360,0</b>
Poistot ja arvonalentumiset aineellisista ja aineettomista hyödykkeistä	5		<b>– 38,6</b>		<b>– 34,9</b>
Liiketoiminnan muut kulut	4		<b>– 30,0</b>		<b>– 32,4</b>
Luotto- ja takaustappiot	6		<u>4,1</u>		<u>– 9,3</u>
<b>Liikevoitto</b>			<b>137,1</b>		<b>118,0</b>
Satunnaiset erät					
Satunnaiset kulut	7		<u>–</u>		<u>– 10,3</u>
<b>Voitto ennen tilinpäätössiirtoja ja veroja</b>			<b>137,1</b>		<b>107,7</b>
Tilinpäätössiirrot	8		<b>18,8</b>		<b>–</b>
Tuloverot	37		<u>– 7,6</u>		<u>– 0,6</u>
<b>Tilikauden voitto</b>			<u><b>148,3</b></u>		<u><b>107,1</b></u>

## LEONIA PANKKI OYJ:N KONSERNITASE

<i>Miljoonaa euroa, 1 euro = 5,94573 markkaa</i>		<i>31.12.1999</i>		<i>31.12.1998</i>	
	<i>Liite</i>				
<b>VASTAAVAA</b>					
Käteiset varat		<b>1 803,9</b>			667,4
Keskuspankkirahoitukseen oikeuttavat saamistodistukset	10, 17, 35, 36				
Valtion velkasitoumukset		1,3		9,3	
Muut		<u>2 072,0</u>	<b>2 073,4</b>	<u>2 333,2</u>	2 342,5
Saamiset luottolaitoksilta	11, 15, 35, 36, 50				
Vaadittaessa maksettavat		19,2		24,1	
Muut		<u>4 544,6</u>	<b>4 563,9</b>	<u>2 167,2</u>	2 191,2
Saamiset yleisöltä ja julkisyhteisöiltä	12, 15, 35, 36, 50		<b>9 883,0</b>		9 880,8
Leasingkohteet	16		<b>358,5</b>		308,2
Saamistodistukset	15, 17, 35, 36, 50				
Julkisyhteisöiltä		1 310,3		411,4	
Muilta		<u>1 089,0</u>	<b>2 399,3</b>	<u>1 478,1</u>	1 889,5
Osakkeet ja osuudet	18, 46		<b>49,8</b>		42,8
Osakkeet ja osuudet omistusyhteisyrytyksissä	18, 46		<b>11,2</b>		9,5
Osakkeet ja osuudet samaan konserniin kuuluvissa yrityksissä	18, 46		<b>31,5</b>		28,6
Aineettomat hyödykkeet	20				
Konserniliikearvo		10,3		12,7	
Muut pitkävaikuttaiset menot		<u>45,3</u>	<b>55,6</b>	<u>41,5</u>	54,1
Aineelliset hyödykkeet	19, 21				
Kiinteistöt ja kiinteistöyhteisöjen osakkeet ja osuudet		295,2		538,7	
Muut aineelliset hyödykkeet		<u>20,3</u>	<b>315,5</b>	<u>27,1</u>	565,8
Muut varat	22, 50		<b>94,2</b>		129,7
Siirtosaamiset ja maksetut ennakot	23, 50		<b>375,5</b>		433,4
Laskennalliset verosaamiset	37		<u>12,5</u>		
			<b><u>22 027,7</u></b>		<b><u>18 543,7</u></b>



Miljoonaa euroa, 1 euro = 5,94573 markkaa

31.12.1999

31.12.1998

	Liite					
<b>VASTATTAVAA</b>						
<b>Vieras pääoma</b>						
Velat luottolaitoksille ja						
keskuspankeille	24, 35, 36, 50					
Keskuspankeille		488,5			3,2	
Luottolaitoksille						
Vaadittaessa maksettavat		50,7		72,2		
Muut		<u>2 518,9</u>	<u>2 569,5</u>	<u>3 058,1</u>	<u>2 327,0</u>	<u>2 402,4</u>
Velat yleisölle ja julkisyhteisöille						
	35, 36, 50					
Talletukset						
Vaadittaessa maksettavat		8 576,2		8 003,7		
Muut		<u>517,4</u>	9 093,5	<u>393,1</u>	8 396,8	
Muut velat		<u>2 773,0</u>	<u>11 866,5</u>	<u>749,9</u>	9 146,7	
Yleiseen liikkeeseen lasketut						
velkakirjat	24, 25, 35, 36, 50					
Joukkovelkakirjalainat		980,3		482,3		
Muut		<u>3 781,8</u>	<u>4 762,1</u>	<u>4 319,2</u>	4 801,5	
Muut velat	26, 36, 50		<u>466,6</u>		504,8	
Siirtovelat ja saadut ennakot	27, 50		<u>402,1</u>		250,3	
Pakolliset varaukset	28					
Muut pakolliset varaukset			<u>0,9</u>		0,9	
Velat, joilla on huonompi						
etuoikeus kuin muilla veloilla	24, 29		<u>387,4</u>		449,9	
Laskennalliset verovelat	37		<u>18,8</u>		15,1	
Vähemmistön osuus pääomasta			<u>22,3</u>		16,3	
<b>Oma pääoma</b>						
	30, 32					
Osakepääoma	31	106,0		106,0		
Sidotut rahastot						
Vararahasto		286,4		287,7		
Pääomalainat	34, 50	211,9		211,9		
Edellisten tilikausien voitto		301,0		239,1		
Tilikauden voitto		<u>137,6</u>	<u>1 042,9</u>	<u>111,1</u>	<u>955,8</u>	
			<u>22 027,7</u>		<u>18 543,7</u>	
<b>TASEEN ULKOPUOLISET SITOUMUKSET</b>						
	41					
Asiakkaan puolesta kolmannen hyväksi						
annetut sitoumukset						
Takaukset ja pantit		1 932,6		1 823,5		
Muut		<u>—</u>	<u>1 932,6</u>	<u>—</u>	1 823,5	
Asiakkaan hyväksi annetut						
peruuttamattomat sitoumukset						
Arvopapereiden takaisinostositoumukset		—		—		
Muut		<u>2 306,9</u>	<u>2 306,9</u>	<u>3 048,4</u>	<u>3 048,4</u>	
			<u>4 239,5</u>		<u>4 871,9</u>	

## LEONIA PANKKI OYJ:N TASE

<i>Miljoonaa euroa, 1 euro = 5,94573 markkaa</i>		<b>31.12.1999</b>		<b>31.12.1998</b>	
	<i>Liite</i>				
<b>VASTAAVAA</b>					
Käteiset varat			<b>1 803,9</b>		667,4
Keskuspankkirahoitukseen oikeuttavat saamistodistukset	10, 17, 35, 36		<b>2 071,2</b>		2 333,3
Saamiset luottolaitoksilta	11, 15, 35, 36, 50				
Vaadittaessa maksettavat			18,7		22,3
Muut		<u>5 402,3</u>	<b>5 421,0</b>	<u>2 953,6</u>	2 976,0
Saamiset yleisöltä ja julkisyhteisöiltä	12, 15, 35, 36, 50		<b>9 165,5</b>		9 213,1
Saamistodistukset	15, 17, 35, 36, 50				
Julkisyhteisöiltä			1 309,9		411,0
Muilta		<u>1 093,3</u>	<b>2 403,2</b>	<u>1 490,0</u>	1 901,0
Osakkeet ja osuudet	18, 46		<b>45,5</b>		38,2
Osakkeet ja osuudet omistusyhteisyhteisöissä	18, 46		<b>9,0</b>		7,7
Osakkeet ja osuudet samaan konserniin kuuluvissa yhteisöissä	18, 46		<b>147,9</b>		122,7
Aineettomat hyödykkeet	20		<b>43,0</b>		39,4
Aineelliset hyödykkeet	19, 21				
Kiinteistöt ja kiinteistöyhteisöjen osakkeet ja osuudet			275,1		506,4
Muut aineelliset hyödykkeet		<u>15,8</u>	<b>290,8</b>	<u>22,3</u>	528,7
Muut varat	22, 50		<b>84,6</b>		123,5
Siirtosaamiset ja maksetut ennakot	23, 50		<b>370,8</b>		431,9
Laskennalliset verosaamiset	37		<u>12,3</u>		
			<b><u>21 868,6</u></b>		<b><u>18 382,8</u></b>

<i>Miljoonaa euroa, 1 euro = 5,94573 markkaa</i>		31.12.1999		31.12.1998	
		<i>Liite</i>			
<b>VASTATTAVAA</b>					
<b>Vieras pääoma</b>					
Velat luottolaitoksille					
ja keskuspankeille	24, 35, 36, 50				
Keskuspankeille		488,5		3,2	
Luottolaitoksille					
Vaadittaessa maksettavat		52,9		74,9	
Muut		<u>2 519,0</u>	<u>2 571,9</u>	<u>2 329,5</u>	2 407,5
Velat yleisölle ja					
julkisyhteisöille	35, 36, 50				
Talletukset					
Vaadittaessa maksettavat		8 578,0		8 006,4	
Muut		<u>517,4</u>	9 095,3	<u>393,1</u>	8 399,5
Muut velat			<u>2 763,7</u>	<u>735,4</u>	9 134,9
Yleiseen liikkeeseen lasketut					
velkakirjat	24, 25, 35, 36, 50				
Joukkovelkakirjalainat		953,7		442,2	
Muut		<u>3 793,2</u>	<u>4 746,9</u>	<u>4 321,0</u>	4 763,3
Muut velat	26, 36, 50		<u>457,9</u>		498,7
Siirtovelat ja saadut ennakot	27, 50		<u>384,2</u>		234,8
Velat, joilla on huonompi etuoikeus kuin muilla veloilla	24, 29		<u>387,4</u>		449,9
<b>Tilinpäätössiirtojen kertymä</b>					
Vapaaehtoiset varaukset			<u>21,4</u>		40,2
<b>Oma pääoma</b>					
Osakepääoma	30, 32				
Osakepääoma	31	106,0		106,0	
Sidotut rahastot					
Vararahasto		277,0		277,0	
Pääomalainat	34, 50	211,9		211,9	
Edellisten tilikausien voitto		208,1		151,4	
Tilikauden voitto		<u>148,3</u>	<u>951,3</u>	<u>107,1</u>	<u>853,4</u>
			<u><u>21 868,6</u></u>		<u><u>18 382,8</u></u>
<b>TASEEN ULKOPUOLISET SITOUMUKSET</b>					
Asiakkaan puolesta kolmannen hyväksi annetut sitoumukset	41				
Takaukset ja pantit		2 057,6		1 765,7	
Muut		—	<u>2 057,6</u>	—	1 765,7
Asiakkaan hyväksi annetut peruuttamattomat sitoumukset					
Arvopapereiden takaisinostositoumukset		—		—	
Muut		<u>2 111,3</u>	<u>2 111,3</u>	<u>2 868,7</u>	<u>2 868,7</u>
			<u><u>4 168,8</u></u>		<u><u>4 634,4</u></u>

## LEONIA PANKKI OYJ:N JOHTOKUNNAN EHDOTUS YHTIÖKOKOUKSELLE EMOYHTIÖN VOITTOVAROJEN KÄYTTÄMISESTÄ

Ehdotamme, että yhtiökokous vahvistaa osinkona jaettavaksi 50 456 377,94 euroa ylimääräisen yhtiökokouksen 20.12.1999 tekemän ennakkopäätöksen mukaisesti.

Tämän jälkeen voitonjakokelpoiseksi vapaaksi omaksi pääomaksi jää emoyhtiössä 356 463 840,70 euroa ja konsernissa vastaavasti 391 541 995,78 euroa.

Helsingissä 29. päivänä helmikuuta 2000

Harri Hollmén

Pentti Hakkarainen	Ilkka Hallavo	Matti Inha	Jarmo Lankinen
Maarit Näkyvä	Jussi Osola	Orvo Siimestö	

## HALLINTONEUVOSTON LAUSUNTO

Leonia Pankki Oyj:n hallintoneuvosto on hyväksynyt Leonia Pankki Oyj:n tilinpäätöksen ja konsernitilinpäätöksen vuodelta 1999 ja siihen sisältyvän ehdotuksen tilikauden voittovarojen käyttämisestä sekä varmentanut tilinpäätöksen varsinaiselle yhtiökokoukselle esittämistä varten.

Helsingissä 29. päivänä helmikuuta 2000

Anssi Rauramo

Antti Paasio	Ann-Sofi Hurme	Tuulikki Kannisto
Jarmo Kilpelä	Mari Kiviniemi	Raimo Liikkanen
Olli Nepponen	Juhani Nyysönen	Jarmo Rantanen
Asko Saviaho	Pertti Valtonen	Jukka Wuolijoki

## LEONIA PANKKI OYJ:N OSAKKEENOMISTAJILLE

Olemme tarkastaneet Leonia Pankki Oyj:n kirjanpidon, tilinpäätöksen ja hallinnon tilikaudelta 1.1. - 31.12.1999. Johtokunnan ja toimitusjohtajan laatima ja hallintoneuvoston varmentama tilinpäätös sisältää toimintakertomuksen sekä konsernin ja emoyhtiön tuloslaskelman, taseen ja liitetiedot. Suorittamamme tarkastuksen perusteella annamme lausunnon tilinpäätöksestä ja pankin hallinnosta.

Tilintarkastus on suoritettu hyvän tilintarkastustavan mukaisesti. Kirjanpitoa sekä tilinpäätöksen laatimisperiaatteita, sisältöä ja esittämistapaa on tällöin tarkastettu riittävässä laajuudessa sen toteamiseksi, ettei tilinpäätös sisällä olennaisia virheitä tai puutteita. Hallinnon tarkastuksessa on selvitetty pankin hallintoneuvoston ja johtokunnan jäsenten sekä toimitusjohtajan toiminnan lainmukaisuutta osakeyhtiölain, Postipankki Oy:stä annetun lain ja luottolaitostoiminnasta annetun lain säännösten perusteella.

Lausuntonamme esitämme, että tilinpäätös on laadittu kirjanpitolaisten ja tilinpäätöksen laatimista koskevien muiden säännösten ja määräysten mukaisesti. Tilinpäätös antaa kirjanpitolaisten tarkoitetulla tavalla oikeat ja riittävät tiedot konsernin sekä emoyhtiön toiminnan tuloksesta ja taloudellisesta asemasta. Tilinpäätös konsernitilinpäätöksineen voidaan vahvistaa sekä vastuuvapaus myöntää pankin hallintoneuvoston jäsenille, johtokunnan puheenjohtajalle, toimitusjohtajalle ja varatoimitusjohtajalle sekä johtokunnan muille jäsenille tarkastamaltamme tilikaudelta. Johtokunnan toimintakertomuksessa tekemä esitys tuloksen käsittelystä on osakeyhtiölain mukainen.

Helsingissä 7. päivänä maaliskuuta 2000

Kunto Pekkala	Pekka Räisänen
KHT	KHT

Tilintarkastajien Oy – Ernst & Young  
KHT-yhteisö

Jorma Jäske  
KHT

## LEONIA CORPORATE BANK OYJ:N TULOSLASKELMA

<i>Miljoonaa euroa, 1 euro = 5,94573 markkaa</i>		<i>1.1 – 31.12.1999</i>		<i>1.1. – 31.12.1998</i>	
	<i>Liite</i>				
Korkotuotot	1		322,4		425,8
Korkokulut	1		<u>- 260,4</u>		<u>- 365,5</u>
<b>Rahoituskate</b>			<b>62,0</b>		<b>60,3</b>
Tuotot oman pääoman ehtoisista sijoituksista					
Muista yrityksistä			0,0		1,3
Palkkiotuotot			17,3		2,4
Palkkiokulut			- 0,6		- 0,9
Arvopaperikaupan ja valuuttatoiminnan nettotuotot					
Arvopaperikaupan nettotuotot	3		- 1,9		15,0
Valuuttatoiminnan nettotuotot			<u>- 0,3</u>	<u>- 2,2</u>	<u>0,0</u>
Liiketoiminnan muut tuotot	4		1,5		0,8
Hallintokulut					
Henkilöstökulut	43,44				
Palkat ja palkkiot		5,8		5,6	
Henkilösivukulut					
Eläkekulut	39	1,0		0,9	
Muut henkilösivukulut		<u>0,5</u>	7,3	<u>0,5</u>	7,0
Muut hallintokulut			<u>7,4</u>	<u>- 14,7</u>	<u>7,8</u>
Poistot ja arvonalentumiset aineellisista ja aineettomista hyödykkeistä	5		- 4,7		- 1,7
Liiketoiminnan muut kulut	4		- 1,9		- 1,7
Luotto- ja takaustappiot	6		<u>-</u>		<u>1,7</u>
<b>Liikevoitto</b>			<b>56,7</b>		<b>62,3</b>
<b>Voitto ennen tilinpäätössiirtoja ja veroja</b>			<b>56,7</b>		<b>62,3</b>
Tilinpäätössiirrot	8		79,6		- 18,8
Tuloverot	37		<u>- 70,7</u>		<u>- 11,7</u>
<b>Tilikauden voitto</b>			<b><u>65,5</u></b>		<b><u>31,7</u></b>

## LEONIA CORPORATE BANK OYJ:N TASE

<i>Miljoonaa euroa, 1 euro = 5,94573 markkaa</i>		31.12.1999		31.12.1998	
	<i>Liite</i>				
<b>VASTAAVAA</b>					
Käteiset varat			0,0		0,0
Keskuspankkirahoitukseen oikeuttavat saamistodistukset	10, 17, 35, 36		11,1		385,7
Saamiset luottolaitoksilta	11, 15, 35, 36				
Vaadittaessa maksettavat		3,4		0,8	
Muut		<u>353,4</u>	356,8	<u>473,4</u>	474,2
Saamiset yleisöltä ja julkisyhteisöiltä	12, 15, 35, 36		4 011,0		2 907,7
Saamistodistukset	15, 17, 35, 36				
Julkisyhteisöiltä		266,6		550,7	
Muilta		<u>1 587,2</u>	1 853,8	<u>2 042,4</u>	2 593,1
Osakkeet ja osuudet	18, 46		1,7		2,6
Osakkeet ja osuudet omistusyhteisyrytyksissä	18, 46		0,0		0,0
Osakkeet ja osuudet samaan konserniin kuuluvissa yrityksissä			-		-
Aineettomat hyödykkeet	20		0,5		0,6
Aineelliset hyödykkeet	19, 21				
Kiinteistöt ja kiinteistöyhteisöjen osakkeet ja osuudet		17,9		21,5	
Muut aineelliset hyödykkeet		<u>1,1</u>	19,1	<u>1,2</u>	22,7
Muut varat	22		405,2		117,0
Siirtosaamiset ja maksetut ennakot	23		<u>339,8</u>		<u>354,1</u>
			<u>6 999,0</u>		<u>6 857,7</u>

<i>Miljoonaa euroa, 1 euro = 5,94573 markkaa</i>		31.12.1999		31.12.1998	
		<i>Liite</i>			
<b>VASTATTAVAA</b>					
<b>Vieras pääoma</b>					
Velat luottolaitoksille ja keskuspankeille	24, 35, 36				
Luottolaitoksille					
Vaadittaessa maksettavat		–		–	
Muut		<u>731,4</u>	731,4	<u>286,4</u>	286,4
Velat yleisölle ja julkisyhteisöille	35, 36				
Talletukset		–		–	
Muut velat		<u>26,0</u>	26,0	<u>5,1</u>	5,1
Yleiseen liikkeeseen lasketut velkakirjat	24, 25, 35, 36				
Joukkovelkakirjalainat		4 278,3		4 410,7	
Muut		<u>488,1</u>	4 766,4	<u>654,6</u>	5 065,2
Muut velat	26, 36		251,1		37,9
Siirtovelat ja saadut ennakot	27		504,8		493,8
Velat, joilla on huonompi etuoikeus kuin muilla veloilla	24, 29		176,8		189,0
<b>Tilinpäätössiirtojen kertymä</b>					
Vapaaehtoiset varaukset			–		79,6
<b>Oma pääoma</b>					
Osakepääoma	30, 32				
Osakepääoma	31	107,5		107,5	
Sidotut rahastot					
Vararahasto		409,3		409,3	
Vapaat rahastot					
Muut rahastot		145,1		152,1	
Edellisten tilikausien voitto		– 184,9		0,1	
Tilikauden voitto		<u>65,5</u>	<u>542,5</u>	<u>31,7</u>	<u>700,7</u>
			<u>6 999,0</u>		<u>6 857,7</u>
<b>TASEEN ULKOPUOLISET SITOUMUKSET</b>					
Asiakkaan puolesta kolmannen hyväksi annetut sitoumukset	41				
Takaukset ja pantit			499,0		147,7
Asiakkaan hyväksi annetut peruuttamattomat sitoumukset					
Muut			<u>1 407,7</u>		<u>844,4</u>
			<u>1 906,7</u>		<u>992,1</u>

## LEONIA CORPORATE BANK OYJ:N HALLITUKSEN EHDOTUS YHTIÖKOKOUKSELLE VOITTOVAROJEN KÄYTTÄMISESTÄ

Ehdotamme, että yhtiökokous vahvistaa jaettavaksi 58 024 834,63 euron osingon ylimääräisen yhtiökokouksen 20.12.1999 tekemän ennakkopäätöksen mukaisesti.

Osingonjako esitetään tehtäväksi siten, että tuloksesta käytetään osingonjakoon 39 883 412,13 euroa ja käyttörahastosta 145 123 306,98 euroa.

Ennako-osingon ja ylimääräisessä yhtiökokouksessa 20.12.1999 vuodelta 1998 jaettavaksi päätetyn 126 981 884,48 euron lisäosingon jälkeen yhtiön voitonjakokelpoiseksi vapaaksi omaksi pääomaksi jää 25 727 684,22 euroa.

Helsingissä 29. päivänä helmikuuta 2000

Harri Hollmén

Pentti Hakkarainen

Orvo Siimestö

Matti Copeland

Ilkka Hallavo

Jussi Osola

Matti Virtanen

## LEONIA CORPORATE BANK OYJ:N OSAKKEENOMISTAJILLE

Olemme tarkastaneet Leonia Corporate Bank Oyj:n kirjanpidon, tilinpäätöksen ja hallinnon tilikaudelta 1.1. - 31.12.1999. Hallituksen ja toimitusjohtajan laatima tilinpäätös sisältää toimintakertomuksen sekä tuloslaskelman, taseen, rahoituslaskelman ja liitetiedot. Suorittamamme tarkastuksen perusteella annamme lausunnon tilinpäätöksestä ja hallinnosta.

Tilintarkastus on suoritettu hyvän tilintarkastustavan mukaisesti. Kirjanpitoa sekä tilinpäätöksen laatimisperiaatteita, sisältöä ja esittämistapaa on tällöin tarkastettu riittävässä laajuudessa sen toteamiseksi, ettei tilinpäätös sisällä olennaisia virheitä tai puutteita. Hallinnon tarkastuksessa on selvitetty hallituksen jäsenten sekä toimitusjohtajan toiminnan lainmukaisuutta osakeyhtiölain ja luottolaitostoiminnasta annetun lain säännösten perusteella.

Lausuntonamme esitämme, että tilinpäätös on laadittu kirjanpitolaisten sekä tilinpäätöksen laatimista koskevien muiden säännösten ja määräysten mukaisesti. Tilinpäätös antaa kirjanpitolaisten tarkoitetulla tavalla oikeat ja riittävät tiedot yhtiön toiminnan tuloksesta ja taloudellisesta asemasta. Tilinpäätös voidaan vahvistaa sekä vastuuvapaus myöntää hallituksen jäsenille ja toimitusjohtajalle tarkastamaltamme tilikaudelta. Hallituksen toimintakertomuksessa tekemä ehdotus tuloksen käsitteystä on osakeyhtiölain mukainen.

Helsingissä 7. päivänä maaliskuuta 2000

Tilintarkastajien Oy – Ernst & Young  
KHT-yhteisö

Pekka Luoma  
KHT

Jorma Jäske  
KHT

Erkka Talvinko  
KHT



## TILINPÄÄTÖSTEN LIITETIEDOT

### TILINPÄÄTÖSPERIAATTEET LEONIA-KONSERNISSA

Luottolaitoksen tilinpäätös ja konsernitilinpäätös laaditaan luottolaitostoiminnasta annetun lain 4 luvun säännösten, valtiovarainministeriön luottolaitoksen ja sijoituspalveluyrityksen tilinpäätöksestä ja konsernitilinpäätöksestä antaman päätöksen (30.12.1997/1376) sekä Rahoitustarkastuksen tilinpäätösmääräysten 106.1 ja 106.2 mukaisesti. Lisäksi noudatetaan kirjanpitolakia sekä osakeyhtiölain tilinpäätöstä koskevia säännöksiä luottolaitostoiminnasta annetun lain 3 §:n 2 momentissa mainituin poikkeuksin.

Leonia Oyj:n ja sen suoraan tai välillisesti omistamien tytäryhtiöiden tilinpäätökset ja konserni- ja alakonsernitilinpäätökset on laadittu edellä mainittujen säännösten ja näiden tilinpäätösperiaatteiden mukaisesti.

#### KONSERNITILINPÄÄTÖKSEN LAAJUUS

Konsernitilinpäätös sisältää Leonia Oyj:n ja sen suoraan tai välillisesti omistamien koti- ja ulkomaisten tytär- ja osakkuusyrittysten tilinpäätökset.

Tytäryhtiöinä on käsitelty yhtiöt, joiden osakkeisiin perustuvista äänimääristä välitön tai välillinen osuus on yli 50 prosenttia. Osakkuusyrittysinä on käsitelty yhtiöt, joiden osakkeiden tuottamasta äänimäärästä konserni omistaa 20–50 prosenttia.

Tytär- ja osakkuusyrittiset, joiden taseen loppusumma on alle 10 miljoonaa euroa ja joiden vaikutus konsernin taloudelliseen asemaan ja vapaaseen omaan pääomaan on vähäinen, on jätetty konsernitilinpäätöksen ulkopuolelle. Samoin on Rahoitustarkastuksen luvalla jätetty konsernitilinpäätökseen yhdistelemättä kaksi kiinteistötytäryhtiötä, joiden omistussuhde perustuu saamisen vakuutena olleen omaisuuden hankintaan.

Konsernitilinpäätökseen sisällytetyt tytär- ja osakkuusyrittiset on esitetty liitetiedossa 46.

#### KONSOLIDOINTI

Luotto- ja rahoitustoimintaa harjoittavien tytäryhtiöiden sekä rahastoyhtiötoimintaa harjoittavien ja konsernille palveluja tuottavien tytäryhtiöiden tilinpäätökset on yhdistetty konsernitilinpäätökseen rivi riviltä. Konserniyhtiöiden omiin tilinpäätöksiin sisältyneet konsernin sisäiset liiketapahtumat ja sisäinen voitonjako sekä keskinäiset saamiset ja velat on eliminoitu.

Leonia Pankki Oyj ja Leonia Corporate Bank Oyj on yhdistetty Leonia Oyj:n konsernitilinpäätökseen yhdistelmämenetelmällä (pooling), jonka mukaan yhtiöiden varat ja velat sekä tuotot ja kulut yhdistetään kirjanpitoarvoin. Leonia Pankki -konsernin keskinäinen osakeomistus on eliminoitu hankintamenomenetelmän mukaisesti hankintahetken taseen mukaisia omia pääomia vastaan. Eliminoinnissa syntyneet erot on kohdistettu asianomaisille tase-erille ja liikearvoksi. Liikearvo poistetaan tasapoistoin 10 vuoden aikana.

Konserniyhtiöiden vapaaehtoiset varaukset, mukaan lukien tehtyjen ja suunnitelman mukaisten poistojen erotus, on merkitty konsernitaseeseen jaettuna omaan pääomaan ja laskennalliseen verovelkaan sekä niiden muutos konsernituloslaskelmaan jaettuna laskennallisen verovelan muutokseen ja tilikauden tulokseen. Laskennallisiin verovelkoihin ja -saamisiin sekä niiden muutokseen sisältyvät lisäksi konserniyhtiöiden kirjaamat kirjanpidon ja verotuksen välisistä jaksotuseroista aiheutuneet laskennalliset verovelat ja -saamiset. Vapaaehtoisista varauksista ja poistoerosta omaan pääomaan sisältyvää määrää ei ole sisälly-

tetty konsernitaseen voitonjakokelpoisiin varoihin voitonjaon enimmäismäärää laskettaessa. Vähemmistölle kuuluvat osuudet tytäryhtiöiden omista varoista on erotettu omaksi eräkseen konsernitaseessa ja omistusta vastaavat osuudet tytäryhtiöiden tuloksista omaksi eräkseen konsernituloslaskelmassa.

Muiden tytäryhtiöiden sekä osakkuusyhtiöiden tilinpäätökset on yhdistelty konsernitilinpäätökseen pääomaosuusmenetelmällä ja konsernin omistusosuuden mukainen määrä näiden yritysten tilikauden voitosta tai tappiosta on merkitty konsernituloslaskelmaan omana eränään. Voittoa tai tappiota laskettaessa on otettu huomioon poistoeron ja vapaaehtoisten varauksen muutos vähennettynä laskennallisen verovelan muutoksella.

#### ULKOMAAN RAHAN MÄÄRÄISET ERÄT

Konserniyhtiöiden ulkomaan rahan määräiset tase-erät, taseen ulkopuoliset erät sekä ulkomaisten tytäryhtiöiden tilinpäätöstiedot on muunnettu Suomen markkoiksi seuraavasti:

Euroalueen maiden kansallisissa rahayksiköissä olevat erät on muutettu euroiksi ja eurat Suomen markkoiksi käyttäen kiinteitä muuntokursseja. Euroalueen ulkopuolisten maiden valuuttojen määräiset erät on muutettu Suomen markkoiksi käyttäen euron ja asianomaisen valutan välistä Euroopan keskuspankin tilinpäätöspäivänä noteeraamaa keskimurssia ja sen jälkeen euron ja Suomen markan välistä muuntokerrointa.

Saamiset ja velat, joihin liittyy valuutanvaihtosopimus, on merkitty taseeseen alkuperäisen valutan mukaiseen kurssiin. Valuutanvaihtosopimuksen arvostuksessa syntyneet kurssierot sisältyvät tuloslaskelman erään Valuuttatoiminnan nettotuotot.

Konsolidoinnissa syntyneet muuntoerot on merkitty omaan pääomaan.

#### SAAMISET JA VELAT

Saamiset ja velat on merkitty taseeseen arvoon, joka niistä hankittaessa on maksettu tai saatu.

Jos tämä määrä poikkeaa saamisen tai velan nimellisarvosta, erotus on jaksotettu korkojen oikaisueräksi jäljellä olevana juoksuajana ja vastaerä on merkitty saamisen tai velan hankintamenon lisäykseksi tai vähennykseksi.

Jos saamisen todennäköinen arvo on alempi kuin kirjanpitoarvo, saaminen on merkitty taseeseen todennäköiseen arvoon.

Tase-eriin Muut varat ja Siirtosaamiset ja maksetut ennakot sekä Muut velat ja Siirtovelat ja saadut ennakot sisältyvät saamis- ja velkaerät on merkitty nimellisarvoon.

Johdannaissopimuksista taseeseen merkityt erät on selvitetty kohdassa Johdannaissopimukset.

#### LEASINGKOHTEET

Leasingopimukset on merkitty taseeseen hankintamenon määräisinä vähennettynä suunnitelman mukaisilla poistoilla. Poistot on tehty leasingvuokriin sisältyvien pääomapalautusten määräisinä.

Konsernituloslaskelmassa leasingvuokrien ja leasingkohteiden suunnitelman mukaisten poistojen erotus sisältyy korkotuottoihin. Leasingkohteista tehty lisäpoistot, jotka ovat asiallisesti saamisen arvonalennuksia, sisältyvät luottotappioihin ja muut leasingopimuksista aiheutuvat tuotot ja kulut näiden luonnetta vastaavaan erään.

Konserniyhtiöiden omista tuloksissa erään Leasingtoiminnan nettotuotot sisältyvät myös leasingkohteista tehty lisäpoistot ja omaisuuserän luovutusvoitot ja -tappiot, sekä leasingopimuksista välittömästi johtuvat palkkio- ja muut tuotot sekä kulut.

## ARVOPAPERIT

Arvopaperit on luokiteltu vaihtuviin ja pysyviin vastaaviin jäljempänä esitettyjen periaatteiden mukaisesti.

Saamistodistusten hankintamenon ja nimellisarvon erotus, mikäli se on olennainen, on jaksotettu korkotuotoksi tai sen vähennykseksi jäljellä olevana juoksuaikana ja vastaerä merkitty saamistodistuksen hankintamenon lisäykseksi tai vähennykseksi.

### *Vaihtuvat vastaavat*

Vaihtuviin vastaaviin on merkitty saamistodistukset ja osakkeet ja osuudet, jotka on hankittu kaupankäyntitarkoitusta varten sekä muut luovutettavaksi tarkoitetut arvopaperit.

Kaupankäynnin kohteena olevat arvopaperit on tilinpäätöksessä arvostettu todennäköiseen luovutushintaan. Muut luovutettavaksi tarkoitetut arvopaperit on arvostettu hankintahintaan tai sitä alempaan todennäköiseen luovutushintaan.

Julkisesti noteerattujen arvopapereiden todennäköisenä luovutushintana pidetään vuoden viimeistä kaupantekokurssia. Muiden kuin julkisesti noteerattujen arvopapereiden todennäköisenä luovutushintana saamistodistusten osalta pidetään saatavan pääoma- ja korkovirran markkinakorolla diskontattua nykyarvoa ja osakkeiden osalta kirjanpitoarvoa tai sitä alemmaa arvioitua luovutushintaa.

Vaihtuviin vastaaviin kuuluvien arvopapereiden arvostustulos on merkitty tuloslaskelmassa Arvopaperikaupan nettotuotoihin.

### *Pysyvät vastaavat*

Pysyviin vastaaviin on merkitty saamistodistukset, jotka on tarkoitettu pidettäväksi niiden eräpäivään saakka. Lisäksi pysyviin vastaaviin luetaan osakkeet ja osuudet tytä- ja osakkuusyrityksissä sekä muut osakkeet ja osuudet, joiden omistus on tarpeen konsernin tarvitsemien palvelujen hankkimiseksi.

Pysyviin vastaaviin merkityt arvopaperit on arvostettu hankintahintaan tai sitä alempaan todennäköiseen luovutushintaan, mikäli se on pysyvästi hankintahintaa alhaisempi.

Pysyviin vastaaviin kuuluvista arvopapereista kirjatut arvonalentumiset merkitään tuloslaskelmaan omana eränään. Saman tuloslaskelmaerän oikaisuna käsitellään pysyvien vastaavien arvonalentumisten peruutukset.

## ARVOPAPEREIDEN OSTO- JA MYYNTI-SOPIMUKSET

Arvopaperit, jotka on myyty tai ostettu sitovin takaisinosto- ja -myyntisopimuksin tai ovat lainauksen kohteena, on sisällytetty alkuperäiseen tase-erään sopimuksesta huolimatta.

Ostohinta on merkitty taseeseen saamiseksi ja myyntihinta velaksi sopimuspuolen mukaiseen tase-erään. Ostohinnan ja takaisinmyyntihinnan erotus on jaksotettu korkotuotoksi ja siirtosaamiseksi sopimuksen voimassaoloaikana. Vastaavasti on jaksotettu myyntihinnan ja takaisinostohinnan erotus korkokuluksi ja siirtovelaksi.

## AINEELLISET JA AINEETTOMAT HYÖDYKKEET

Kiinteistöyhteisöjen osakkeet ja osuudet on merkitty taseeseen hankintahintaan tai sitä alempaan todennäköiseen luovutusarvoon.

Kiinteistöt on merkitty taseeseen suunnitelman mukaisilla poistoilla vähennetyn hankintamenon määräisinä. Hankintamenon on luettu hankinnasta aiheutuneet muuttuvat kulut sekä

aktivoidut peruseräparannusmenot.

Muut aineelliset ja aineettomat hyödykkeet on merkitty taseeseen suunnitelman mukaisilla poistoilla vähennetyn hankintamenon määräisinä.

Konserniyhtiöiden poistosuunnitelmat on tehty yhdenmukaisin periaattein omaisuuserien taloudelliseen käyttöikään perustuen. Rakennukset ja rakennelmat poistetaan tasapoistoin 20-40 vuodessa ja koneet ja kalusto 4-10 vuodessa. Muut pitkävaikutteiset menot poistetaan vaikutusaikanaan.

Mikäli aineellisten ja aineettomien hyödykkeiden todennäköinen luovutusarvo on tilikauden päättyessä ollut niiden kirjanpitoarvoa pysyvästi alempi, erotus on kirjattu arvonalentumispoistona kuluksi.

### *Kiinteistöjen ja kiinteistöyhteisöjen osakkeiden ja osuuksien arvostusperiaatteet ja -menetelmät*

Konserniyhtiöiden kiinteistöt ja kiinteistöyhteisöjen osakkeet on jaettu omassa käytössä olevaan ja muussa kuin omassa käytössä olevaan omaisuuteen. Jos kiinteistöomaisuuteen kuuluvasta kohteesta vain osa on yhtiön omassa käytössä, tosiasiallinen oma käyttö ja muu käyttö on määritetty käytettyjen pinta-alojen suhteissa.

Kiinteistöjen käypien arvojen arviot tarkistetaan neljännesvuosittain. Muussa kuin omassa käytössä olevien kiinteistöjen arviot perustuvat kiinteistöistä saadun tai saatavissa olevan nettovuokratuoton määrään ja kiinteistömarkkinoilla noudatettuihin laskentakorkoihin. Omassa käytössä olevien kiinteistöjen arviot perustuvat markkinoilta saatavissa oleviin vuokratuotoihin kiinteistöjen käytön säilyessä entisellään. Arvioinneissa on otettu huomioon kohteen sijainti, käyttötarkoitus, erityispiirteet ja mahdolliset arvonnousuodotukset sekä käytetty alalla julkaisuja tilastoja ja ennusteita. Arvonalennusten kirjaaminen perustuu niiden pysyvyyteen ja olennaisuuteen.

Kiinteistöjen ja kiinteistöosakkeiden kirjanpitoarvoihin ei ole tehty arvonalentumisia.

## VARAUKSET

### *Pakolliset varaukset*

Taseen pakollisiin varauksiin on merkitty sellaiset vastaiset yksilöitävissä olevat kulut, joiden syntyminen on todennäköistä tai varmaa, mutta joiden määrä ja syntymisajankohta ovat vielä epävarmoja.

Tase-erien arvostukseen liittyvät erät on merkitty asianomaisen tase-erän vähennykseksi.

### *Vapaaehtoiset varaukset*

Vapaaehtoisia varauksia käytetään yhtiöiden tilinpäätös- ja verosuunnittelussa. Vapaaehtoisten varausten määrä tai muutos eivät kuvaa konsernin riskejä. Yhtiöiden omassa tilinpäätöksissä taseen ja tuloslaskelman vapaaehtoiset varaukset esitetään niistä johdettavaa verovelkaa vähentämättä. Konsernitiilinpäätöksessä vapaaehtoiset varaukset on käsitelty kohdassa Konsolidointi esitetyllä tavalla.

## LUOTTO- JA TAKAUSTAPPIOT

Luotto- ja takaustappioihin on merkitty taseen eriin Saamiset luottolaitoksilta ja Saamiset yleisöltä ja julkisyhteisöiltä sekä taseen ulkopuolisista sitoumuksista kirjatut toteutuneet luottotappiot ja kohdistetut luottotappiovaraukset. Luottotappioihin on merkitty myös asiakkaan rahoittamisesta syntyneen saamisen sijaan tulleen omaisuuden hankintahinnan ja sitä alemman tilin-

päätöshetken todennäköisen luovutusarvon erotus sekä tällaisen omaisuuden luovutustappiot. Lisäksi konsernitilinpäätöksessä käsitellään luottotappioina leasingkohteista tehdyt lisäpoistot.

Kohdistetut luottotappiovaraukset on kohdistettu joko saamisikohtaisesti tai Rahoitustarkastuksen luvalla asiakasryhmä- tai maakohtaisesti. Tappio on kirjattu kohdistettuna varauksena, kun on käynyt todennäköiseksi, että saamisen pääomasta ei saada suoritusta eikä saamisen vakuutena olevan pantin todennäköinen luovutusarvo riitä kattamaan saamisen määrää. Luottotappio on kirjattu toteutuneena tappiona, kun viranomainen on antanut asiakkaan maksukyvyttömyydestä päätöksen. Luottotappioita kirjattaessa saamisen vakuutena oleva omaisuus on arvostettu määrään, joka omaisuudesta sitä luovutettaessa odotetaan saatavan.

Luottotappioiden vähennykseksi on merkitty takaisin saadut määrät toteutuneina luottotappioina aiemmin poistetuista saamisista, kohdistettujen luottotappiovarausten peruutukset sekä saamisen sijaan tulleen omaisuuden luovutusvoitot.

### JÄRJESTÄMÄTTÖMÄT SAAMISET

Saaminen on merkitty järjestämättömäksi, kun saamisen korko, pääoma tai sen osa on ollut erääntyneenä ja suorittamatta kolme kuukautta. Konkurssiin asetetuilta yrityksiltä olevat saamiset on merkitty järjestämättömiksi viimeistään konkurssiin asettamispäivänä. Takaussaaminen merkitään järjestämättömäksi heti, kun takauksen perusteella on suoritettu maksu. Järjestämättömistä saamisista jaksotetut suoriteperusteiset korot on peruutettu, kun saaminen on merkitty järjestämättömäksi lukuun ottamatta korkoja saamisista, jotka ovat julkisyhteisöiltä tai joiden vakuutena on julkisyhteisön antama sitoumus. Leasing-rahoituksessa leasingkohteen suunnitelman mukaisilla poistoilla vähennetty hankintameno on merkitty järjestämättömäksi, kun leasingvuokra on ollut erääntyneenä ja maksamatta kolme kuukautta.

Muihin nollakorkoisiin saamisiin on luokiteltu saamiset, joista ei missään muodossa saada tuottoa ja joiden korottomuus perustuu sopimukseen.

### TASEEN ULKOPUOLISET SITOUMUKSET JA JOHDANNAISSOPIMUKSET

#### *Taseen ulkopuoliset sitoumukset*

Taseen ulkopuolisina sitoumuksina käsitellään yhtiöiden asiakkaan puolesta kolmannen hyväksi antamat sitoumukset kuten takaukset, pantit ja kiinnitykset, sekä asiakkaan hyväksi annetut peruuttamattomat sitoumukset kuten arvopapereiden takaisinostositoumukset, merkintäsitoumukset, sitovat lisäluottojärjestelyt ja luottolupaukset sekä käyttämättömät luottolimiitit.

Asiakkaan puolesta kolmannen hyväksi annetut sitoumukset merkitään taseen ulkopuolisiksi sitoumuksiksi sen määräisinä, mitä takaus, pantti tai kiinnitys kulloinkin enintään vastaa. Asiakkaan hyväksi annetut peruuttamattomat sitoumukset merkitään sen määräisinä, mitä niiden perusteella enintään voidaan joutua maksamaan.

#### *Johdannaissopimukset*

Muussa kuin suojaamistarkoituksessa tehdyt johdannaissopimukset on arvostettu markkinahintaan. Niistä aiheutuneet tuotot ja kulut on kirjattu Arvopaperikaupan ja valuuttatoiminnan nettotuottoihin.

Suojaamistarkoituksessa tehtyjen johdannaissopimusten arvomuutokset on käsitelty suojattavien tase-erien arvomuutoksia vastaavalla tavalla. Saamisten ja velkojen sekä

pysyviin vastaaviin kuuluvien saamistodistusten suojaamiseksi tehtyjen korkojohdannaisten korot on kirjattu rahoituskatteeseen. Vaihtuviin vastaaviin kuuluvien arvopapereiden suojaamiseksi tehtyjen johdannaisten tuotot ja kulut on kirjattu arvopaperikaupan ja valuuttatoiminnan nettotuottoihin.

Liitetiedon 3 Arvopaperikaupan nettotuotoissa Saamistodistusten kaupan nettotuotot sisältävät myös korkojohdannaisten tuotot ja kulut ja Osakkeiden ja osuuksien kaupan nettotuotot osakejohdannaisten tuotot ja kulut. Valuuttajohdannaisten tuotot ja kulut sisältyvät Valuuttatoiminnan nettotuottoihin.

Johdannaissopimuksista taseeseen kirjattavat erät sisältyvät Muihin varoihin ja Muihin velkoihin.

### MUUTOKSET KONSERNIN LASKENTA-PERIAATTEISSA VUONNA 1999

Tilivuoden 1999 aikana tehty muutos koskee laskennallisia veroja ja perustuu Kirjanpitolautakunnan 11.1.1999 antamaan yleisohjeeseen laskennallisista verovelvoista ja -saamisista.

Konsernin tuloveroissa laskennallisten verojen muutokseen sisältyvät myös konserniyhtiöiden kirjanpidon ja verotuksen olennaisista jaksotuseroista sekä konsernin yhdistelytoimenpiteistä aiheutuneiden laskennallisten verovelkojen ja -saamisten muutokset. Konsernitaseessa laskennalliset verovelat ja -saamiset on esitetty erikseen.

Aiemmin konsernitilinpäätöksessä laskennallisten verojen määrittelyssä on otettu huomioon vain konserniyhtiöiden tilin-päätössiirroista johtuvat verot ja verovelat.

Vertailuvuoden 1998 lukuja ei ole muutettu vastaamaan uutta käytäntöä. Aikaisempien tilikausien jaksotuseroista ja konsernitilinpäätöksen yhdistelytoimenpiteistä aiheutuneet laskennalliset verovelat ja -saamiset on sisällytetty tuloslaskelman tuloveroihin ja esitetty erikseen liitetiedossa 37.

## TILINPÄÄTÖSTEN MUUT LIITETIEDOT

1. Korkotuotot ja -kulut tase-erittäin
2. Leasingtoiminnan nettotuotot
3. Arvopaperikaupan nettotuotot
4. Liiketoiminnan muut tuotot ja muut kulut
5. Poistot ja arvonalentumiset aineellisista ja aineettomista hyödykkeistä
6. Luotto- ja takaustappiot sekä pysyviin vastaaviin kuuluvien arvopapereiden arvonalennukset
7. Satunnaiset kulut
8. Tilinpäätössiirrot
9. Tuotot sekä keskimääräinen henkilöstö toimialoitain ja markkina-alueittain
10. Keskuspankkirahoitukseen oikeuttavat saamistodistukset tilikauden päättyessä
11. Saamisiin luottolaitoksilta sisältyvät saamiset keskuspankeilta tilikauden päättyessä
12. Saamiset yleisöltä ja julkisyhteisöiltä maaryhmittäin ja sektoreittain sekä niihin kohdistetut luottotappiovaraukset
13. Järjestämättömät ja muut nollakorkoiset saamiset tilikauden päättyessä
14. Maksamatta jääneen saamisen vakuutena olleen sekä asiakkain liiketoiminnan tervehdyttämiseksi hankitun omaisuuden kirjanpitoarvo tilikauden päättyessä
15. Saamiset, joilla on huonompi etuoikeus kuin velallisen muilla veloilla tilikauden päättyessä
16. Leasingkohteet tilikauden päättyessä
17. Saamistodistukset tilikauden päättyessä
18. Osakkeet ja osuudet tilikauden päättyessä
19. Pysyviin vastaaviin kuuluvien osakkeiden ja aineellisten hyödykkeiden lisäykset ja vähennykset tilikauden aikana
20. Aineettomat hyödykkeet tilikauden päättyessä
21. Kiinteistöt ja kiinteistöyhteisöjen osakkeet 31.12.1999
22. Muut varat tilikauden päättyessä
23. Siirtosaamiset ja maksetut ennakot tilikauden päättyessä
24. Velkojen nimellisarvon ja kirjanpitoarvon erotus tilikauden päättyessä
25. Yleiseen liikkeeseen lasketut velkakirjat tilikauden päättyessä
26. Muut velat tilikauden päättyessä
27. Siirtovelat ja saadut ennakot tilikauden päättyessä
28. Pakolliset varaukset tilikauden päättyessä
29. Velat, joilla on huonompi etuoikeus kuin muilla veloilla ja joiden kirjanpitoarvo ylittää 10 prosenttia kaikkien tällaisten velkojen määrästä, tilikauden päättyessä
30. Oman pääoman erien lisäykset ja vähennykset tilikauden aikana
31. Osakepääoma osakelajeittain sekä osakelajeja koskevat yhtiöjärjestyksen määräykset
32. Vapaaseen omaan pääomaan sisältyvät jakokelvottomat erät tilikauden päättyessä
33. Osakkeiden omistuksen jakautuminen ja suurimmat osakkeenomistajat 31.12.1999
34. Pääomalainat 31.12.1999
35. Saamisten ja velkojen maturiteettijakauma tase-erittäin tilikauden päättyessä jäljellä olevan juoksuajan mukaan
36. Omaisuus- ja velkaerien jakaantuminen koti- ja ulkomaan rahan määräisiin eriin
37. Laskennalliset verovelat ja -saamiset tilikauden päättyessä
38. Velkojen vakuudeksi annettu omaisuus vakuuslajeittain ja velat, joiden vakuudeksi omaisuus on annettu ja muut omasta sekä konserniyhtiöiden puolesta annetut vakuudet tilikauden päättyessä
39. Eläkevastuut
40. Leasingvastuut
41. Taseen ulkopuoliset sitoumukset tilikauden päättyessä
42. Johdannais sopimukset tilikauden päättyessä
43. Henkilöstön lukumäärä
44. Toimi- ja valvontaelinten jäsenten saamat palkat ja palkkiot sekä heidän osalta syntyvät tai tehdyt eläkesitoumukset
45. Toimi- ja valvontaelinten jäsenten saamat luotot ja takaukset tilikauden päättyessä
46. Pysyviin vastaaviin kuuluvat osakkeet ja osuudet 31.12.1999
47. Leonia-konsernin notariaattitoiminta
48. Konserniin kuuluvia luottolaitoksia koskevat tiedot
49. Muilta konserniyrityksiltä saadut korkotuotot ja oman pääoman ehtoisten sijoitusten tuotot sekä niille suoritettut korkokulut tilikauden aikana
50. Saamiset muilta konserniyrityksiltä samoin kuin velat niille tilikauden päättyessä tase-erien mukaan eriteltyinä
51. Leonia-konsernin muodostuminen
52. Tytär- ja osakkuusyrietykset
53. Muutokset konsernin rakenteessa

## LEONIA OYJ:N LIITETIEDOT

54. Korkokulut tase-erittäin
55. Liiketoiminnan muut tuotot ja muut kulut
56. Tuotot ja keskimääräinen henkilöstö toimialoitain ja markkina-alueittain
57. Osakkeet ja osuudet tilikauden päättyessä
58. Muut varat tilikauden päättyessä
59. Siirtosaamiset ja maksetut ennakot tilikauden päättyessä
60. Muut velat tilikauden päättyessä
61. Siirtovelat ja saadut ennakot tilikauden päättyessä
62. Oman pääoman erien lisäykset ja vähennykset tilikauden aikana
63. Tuloverot
64. Henkilöstön lukumäärä
65. Toimi- ja valvontaelinten jäsenten saamat palkat ja palkkiot sekä heidän osaltaan syntyvät tai tehdyt eläkesitoumukset
66. Toimi- ja valvontaelinten jäsenten saamat luotot ja takaukset tilikauden päättyessä

Luvut miljoonina euroina

1. Korkotuotot ja -kulut tase-erittäin

	Leonia-konserni		Leonia Pankki Oyj				Leonia	
	1999	1998	Konserni		Emoyhtiö		Corporate Bank Oyj	
	1999	1998	1999	1998	1999	1998	1999	1998
<b>Korkotuotot</b>								
Saamisista luottolaitoksilta	115,8	185,0	100,3	164,9	127,6	192,6	29,0	28,9
Saamisista yleisöltä ja julkisyhteisöiltä	647,2	679,3	468,7	480,7	427,8	437,8	179,1	197,2
Saamistodistuksista	327,4	488,0	215,5	288,7	216,6	290,8	123,0	202,4
Leasing-kate	14,1	13,4	14,1	13,4	-	-	-	-
Muut korkotuotot	-9,6	10,0	-1,4	9,7	-1,2	9,8	-8,7	-4,7
<b>Yhteensä</b>	<b>1 094,9</b>	<b>1 375,8</b>	<b>797,2</b>	<b>957,4</b>	<b>770,9</b>	<b>931,0</b>	<b>322,4</b>	<b>425,8</b>
<b>Korkokulut</b>								
Veloista luottolaitoksille ja keskuspankeille	115,2	174,8	113,5	175,3	113,4	175,1	14,7	7,7
Veloista yleisölle ja julkisyhteisöille	151,4	148,2	151,8	148,6	151,7	148,4	0,2	0,2
Yleiseen liikkeeseen lasketuista velkikirjoista	418,4	579,3	154,7	211,8	151,2	206,2	263,9	369,9
Veloista, joilla on huonompi etuoikeus kuin muilla veloilla	38,3	50,0	27,8	37,7	27,8	37,5	10,5	12,3
Pääomalainoista	0,8	6,9	11,6	10,4	11,6	10,4	-	-
Muut korkokulut	-21,5	-15,1	6,8	4,5	6,8	4,5	-28,9	-24,6
<b>Yhteensä</b>	<b>702,7</b>	<b>944,0</b>	<b>466,2</b>	<b>588,3</b>	<b>462,6</b>	<b>582,2</b>	<b>260,4</b>	<b>365,5</b>

2. Leasingtoiminnan nettotuotot

	Leonia Pankki Oyj	
	1999	1998
Vuokratuotot	-	0,8
Suunnitelman mukaiset poistot	-	-0,6
<b>Yhteensä</b>	<b>-</b>	<b>0,2</b>

3. Arvopaperikaupan nettotuotot

	Leonia-konserni		Leonia Pankki Oyj				Leonia	
	1999	1998	Konserni		Emoyhtiö		Corporate Bank Oyj	
	1999	1998	1999	1998	1999	1998	1999	1998
Saamistodistusten kaupan nettotuotot	-16,2	-3,6	-14,2	-7,7	-14,2	-7,7	-1,9	4,1
Osakkeiden ja osakkuuksien kaupan nettotuotot	-2,0	24,0	-2,0	13,2	-2,1	8,5	-	10,9
Muut arvopaperikaupan nettotuotot	-	-	-	-	-	-	-	-
<b>Yhteensä</b>	<b>-18,1</b>	<b>20,4</b>	<b>-16,2</b>	<b>5,5</b>	<b>-16,3</b>	<b>0,8</b>	<b>-1,9</b>	<b>15,0</b>

4. Liiketoiminnan muut tuotot ja muut kulut

	Leonia-konserni		Leonia Pankki Oyj				Leonia	
	1999	1998	Konserni		Emoyhtiö		Corporate Bank Oyj	
	1999	1998	1999	1998	1999	1998	1999	1998
<b>Liiketoiminnan muut tuotot</b>								
Vuokra- ja osinkotuotot kiinteistöistä ja kiinteistöyhteisöistä	22,1	27,5	21,8	27,1	22,5	27,3	1,0	0,7
Kiinteistöjen ja kiinteistöyhteisöjen osakkeiden ja osuuksien luovutusvoitot	43,8	-	43,8	-	36,4	-	-	-
Muut tuotot	17,3	14,5	24,5	17,5	9,6	14,0	0,5	0,0
<b>Yhteensä</b>	<b>83,1</b>	<b>42,0</b>	<b>90,0</b>	<b>44,6</b>	<b>68,6</b>	<b>41,3</b>	<b>1,5</b>	<b>0,8</b>

Liiketoiminnan muut kulut

Vuokrakulut	10,9	8,9	10,8	8,6	9,1	7,4	0,2	0,3
Kulut kiinteistöistä ja kiinteistöyhteisöistä	13,1	16,4	12,1	15,6	12,6	17,2	1,0	0,8
Kiinteistöjen ja kiinteistöyhteisöjen osakkeiden ja osuuksien luovutustappiot	2,7	-	2,7	-	2,7	-	-	-
Muut kulut	9,0	10,7	7,6	9,8	5,6	7,8	0,7	0,6
<b>Yhteensä</b>	<b>35,6</b>	<b>35,9</b>	<b>33,1</b>	<b>34,1</b>	<b>30,0</b>	<b>32,4</b>	<b>1,9</b>	<b>1,7</b>

5. Poistot ja arvonalentumiset aineellisista ja aineettomista hyödykkeistä

	Leonia-konserni		Leonia Pankki Oyj		Emoyhtiö		Leonia Corporate Bank Oyj	
	1999	1998	1999	1998	1999	1998	1999	1998
<b>Suunnitelman mukaiset poistot</b>								
Aineellisista hyödykkeistä	20,6	27,1	19,9	26,2	17,0	21,3	0,7	0,9
Aineettomista hyödykkeistä	13,5	16,1	12,9	15,3	10,7	13,6	0,7	0,8
<b>Yhteensä</b>	<b>34,1</b>	<b>43,2</b>	<b>32,7</b>	<b>41,5</b>	<b>27,7</b>	<b>34,9</b>	<b>1,4</b>	<b>1,7</b>
<b>Arvonalentumispoistot</b>								
Kiinteistöistä ja kiinteistöosakkeista	14,3	–	10,9	–	10,9	–	3,4	–
Muista	–	–	–	–	–	–	–	–
<b>Yhteensä</b>	<b>14,3</b>	<b>–</b>	<b>10,9</b>	<b>–</b>	<b>10,9</b>	<b>–</b>	<b>3,4</b>	<b>–</b>

6. Luotto- ja takaustappiot sekä pysyviin vastaaviin kuuluvien arvopapereiden arvonalennukset

	Leonia-konserni				Leonia Corporate Bank Oyj			
	1999	1998	1999	1998	1999	1998	1999	1998
	Luotto-tappiot brutto	Vähennykset	Luotto-tappiot brutto	Vähennykset	Luotto-tappiot brutto	Vähennykset	Luotto-tappiot brutto	Vähennykset
<b>Luotto- ja takaustappiot</b>								
Saamisista luottolaitoksilta	0,5	0,0	3,6	4,2	–	–	–	–
Saamisista yleisöltä ja julkisyhteisöiltä	11,4	14,3	21,2	13,6	1,7	1,7	2,5	4,2
Leasingkohteista	0,1	–	1,1	–	–	–	–	–
Takauksista ja muista taseen ulkopuolisista eristä	0,5	0,4	1,3	0,5	–	–	–	–
Muista	0,0	1,5	0,1	0,1	–	–	–	–
<b>Yhteensä</b>	<b>12,4</b>	<b>16,2</b>	<b>27,4</b>	<b>18,4</b>	<b>1,7</b>	<b>1,7</b>	<b>2,5</b>	<b>4,2</b>
		<b>1999</b>		<b>1998</b>		<b>1999</b>		<b>1998</b>
Tilivuoden aikana toteutuneet luottotappiot yhteensä		26,3		16,9		–		–
Tilikauden aikana toteutuneet luottotappiot, joista on aikaisemmin tehty kohdistettu luottotappiovaraus		– 21,0		– 4,2		–		–
Palautukset aikaisempina vuosina toteutuneista luottotappioista		– 9,8		– 7,4		–		–
Tilivuoden aikana tehdyt kohdistetut luottotappiovaraukset		7,1		14,6		1,7		2,5
Kohdistettujen luottotappiovarausten peruutukset tilikauden aikana		– 6,5		– 11,0		– 1,7		– 4,2
<b>Tilinpäätökseen kirjatut luotto- ja takaustappiot</b>		<b>– 3,8</b>		<b>9,0</b>		<b>–</b>		<b>– 1,7</b>
Tilikaudelta tehtyihin luottotappiovarauksiin sisältyvät asiakasryhmään kohdistetut varaukset		–		5,0		–		– 1,7
<b>Pysyviin vastaaviin kuuluvien arvopapereiden</b>								
Arvonalentumiset		–		–		–		–
Arvonalentumisten peruutukset		–		–		–		–

	Konserni				Emoyhtiö			
	1999	1998	1999	1998	1999	1998	1999	1998
	Luotto-tappiot brutto	Vähennykset	Luotto-tappiot brutto	Vähennykset	Luotto-tappiot brutto	Vähennykset	Luotto-tappiot brutto	Vähennykset
<b>Luotto- ja takaustappiot</b>								
Saamisista luottolaitoksilta	0,5	0,0	1,1	0,0	0,5	0,0	1,1	0,0
Saamisista yleisöltä ja julkisyhteisöiltä	9,7	12,7	21,2	13,6	8,5	11,7	20,1	12,7
Leasingkohteista	0,1	–	1,1	–	–	–	–	–
Takauksista ja muista taseen ulkopuolisista eristä	0,5	0,4	–	–	0,5	0,4	1,3	0,5
Muista	0,0	1,5	0,1	0,1	0,0	1,5	0,1	0,1
<b>Yhteensä</b>	<b>10,8</b>	<b>14,6</b>	<b>23,5</b>	<b>13,7</b>	<b>9,5</b>	<b>13,6</b>	<b>22,6</b>	<b>13,3</b>

	Konserni		Leonía Pankki Oyj		Emoyhtiö
	1999	1998	1999	1998	
Tilivuoden aikana toteutuneet luottotappiot yhteensä	26,3	16,9	25,5	15,0	
Tilikauden aikana toteutuneet luottotappiot, joista on aikaisemmin tehty kohdistettu luottotappiovaraus	-21,0	-4,2	-20,5	-3,7	
Palautukset aikaisempina vuosina toteutuneista luottotappioista	-9,8	-7,4	-9,5	-6,9	
Tilivuoden aikana tehdyt kohdistetut luottotappiovaraukset	5,4	12,1	4,5	11,3	
Kohdistettujen luottotappiovarausten peruutukset tilikauden aikana	-4,8	-6,8	-4,1	-6,4	
<b>Tilinpäätökseen kirjatut luotto- ja takaustappiot</b>	<b>-3,8</b>	<b>10,6</b>	<b>-4,1</b>	<b>9,3</b>	

Tilikaudelta tehtyihin luottotappiovarauksiin sisältyvät asiakasryhmään kohdistetut varaukset

	-	6,7	-	6,7
--	---	-----	---	-----

#### Pysyviin vastaaviin kuuluvien arvopapereiden

Arvonalentumiset	-	-	-	-
Arvonalentumisten peruutukset	-	-	-	-

#### 7. Satunnaiset kulut

	Leonía-konserni		Leonía Pankki Oyj		Leonía Corporate Bank Oyj
	1999	1998	Konserni	Emoyhtiö	
Eläkevastuun kattaminen	-	10,3	-	10,3	-

#### 8. Tilinpäätössiirrot

	Leonía Pankki Oyj		Leonía Corporate Bank Oyj	
	1999	1998	1999	1998
Poistoeron muutos	-	-	-	-
Yleisen tappiovarauksen muutos	-	-	-	-
Muiden vapaaehtoisten varausten muutos	-18,8	-	-79,6	18,8
<b>Yhteensä</b>	<b>-18,8</b>	<b>-</b>	<b>-79,6</b>	<b>18,8</b>

#### 9. Tuotot sekä keskimääräinen henkilöstö toimialoittain ja markkina-alueittain

	Leonía-konserni				Leonía Corporate Bank Oyj			
	1999		1998		1999		1998	
	Tuotot	Henkilöstö	Tuotot	Henkilöstö	Tuotot	Henkilöstö	Tuotot	Henkilöstö
<b>Toimialoittain</b>								
Pankkitoiminta	631,6	4 087	659,2	4 471	78,6	105	79,7	103
Luottokorttitoiminta	11,8	47	10,6	45				
Rahoitusyhtiötoiminta	14,8	118	15,5	110				
Rahoitus- ja sijoitustoiminta	10,7	14	9,5	8				
Sijoitusrahastotoiminta	9,0	17	4,9	12				
Muu toiminta	455,7	424	135,8	381				
<b>Yhteensä</b>	<b>1 133,7</b>	<b>4 707</b>	<b>835,5</b>	<b>5 027</b>	<b>78,6</b>	<b>105</b>	<b>79,7</b>	<b>103</b>
<b>Markkina-alueittain</b>								
Suomi	1 128,4	4 693	823,0	4 961	78,6	105	79,7	103
Iso-Britannia	2,9	7	6,1	30				
Yhdysvallat	2,4	7	6,1	31				
Singapore	-	-	0,3	5				
Luxemburg	-	-	0,1	-				
<b>Yhteensä</b>	<b>1 133,7</b>	<b>4 707</b>	<b>835,5</b>	<b>5 027</b>	<b>78,6</b>	<b>105</b>	<b>79,7</b>	<b>103</b>

	<i>Leonia Pankki Oyj</i>							
	<i>Konserni</i>				<i>Emoyhtiö</i>			
	<i>1999</i>		<i>1998</i>		<i>1999</i>		<i>1998</i>	
	Tuotot	Henki- löstö	Tuotot	Henki- löstö	Tuotot	Henki- löstö	Tuotot	Henki- löstö
<b>Toimialoittain</b>								
Pankkitoiminta	553,0	3 982	579,5	4 368	550,1	3 974	576,3	4 361
Luottokorttitoiminta	11,8	47	10,6	45				
Rahoitusyhtiötoiminta	14,8	118	15,5	110				
Rahoitus- ja sijoitustoiminta	10,7	14	9,5	8				
Sijoitusrahastotoiminta	9,0	17	4,9	12				
Muu toiminta	61,9	312	52,8	282				
<b>Yhteensä</b>	<b>661,2</b>	<b>4 490</b>	<b>672,8</b>	<b>4 825</b>	<b>550,1</b>	<b>3 974</b>	<b>576,3</b>	<b>4 361</b>
<b>Markkina-alueittain</b>								
Suomi	655,9	4 476	660,3	4 759	544,9	3 960	563,9	4 295
Iso-Britannia	2,9	7	6,1	30	2,9	7	6,1	30
Yhdysvallat	2,4	7	6,1	31	2,4	7	6,1	31
Singapore	-	-	0,3	5	-	-	0,3	5
Luxemburg	-	-	0,1	-	-	-	-	-
<b>Yhteensä</b>	<b>661,2</b>	<b>4 490</b>	<b>672,8</b>	<b>4 825</b>	<b>550,1</b>	<b>3 974</b>	<b>576,3</b>	<b>4 361</b>

Tuottoihin on laskettu rahoituskate, tuotot omanpääoman ehtoista sijoituksista, palkkiotuotot, arvopaperi- ja valuuttatoiminnan nettotuotot sekä liiketoiminnan muut tuotot. Konsernin sisäisiä eriä ei ole eliminoitu.

**10. Keskuspankkirahoituksen oikeuttavat saamistodistukset tilikauden päättyessä**

	<i>Leonia-konserni</i>		<i>Leonia Pankki Oyj</i>				<i>Leonia Corporate Bank Oyj</i>	
	<i>Konserni</i>		<i>Konserni</i>		<i>Emoyhtiö</i>		<i>Konserni</i>	
	<i>1999</i>	<i>1998</i>	<i>1999</i>	<i>1998</i>	<i>1999</i>	<i>1998</i>	<i>1999</i>	<i>1998</i>
Valtion velkasitoumukset	1,3	41,7	1,3	9,3	1,3	9,3	-	32,4
Valtion liikkeeseen laskemat								
joukkovelkakirjat	1 499,9	1 873,7	1 495,3	1 862,4	1 493,1	1 859,1	4,6	11,3
Suomen Pankin sijoitustodistukset	-	-	-	-	-	-	-	-
Pankkien sijoitustodistukset	582,9	726,3	576,4	384,3	576,4	378,4	6,5	341,9
Muut	0,4	86,4	0,4	86,4	0,4	86,4	-	-
<b>Yhteensä</b>	<b>2 084,5</b>	<b>2 728,1</b>	<b>2 073,4</b>	<b>2 342,5</b>	<b>2 071,2</b>	<b>2 333,3</b>	<b>11,1</b>	<b>385,7</b>

**11. Saamisiin luottolaitoksilta sisältyvät saamiset keskuspankeilta tilikauden päättyessä**

	<i>Leonia-konserni</i>		<i>Leonia Pankki Oyj</i>				<i>Leonia Corporate Bank Oyj</i>	
	<i>Konserni</i>		<i>Konserni</i>		<i>Emoyhtiö</i>		<i>Konserni</i>	
	<i>1999</i>	<i>1998</i>	<i>1999</i>	<i>1998</i>	<i>1999</i>	<i>1998</i>	<i>1999</i>	<i>1998</i>
Saamiset luottolaitoksilta	4 335,6	2 425,5	4 563,9	2 191,2	5 421,0	2 976,0	356,8	474,3
siitä saamiset keskuspankeilta	3,4	-	-	-	-	-	3,4	-

**12. Saamiset yleisöltä ja julkisyhteisöiltä**

	<i>Leonia-konserni</i>		<i>Leonia Pankki Oyj</i>		<i>Leonia Corporate Bank Oyj</i>	
	<i>Konserni</i>		<i>Konserni</i>		<i>Emoyhtiö</i>	
	<i>1999</i>	<i>1998</i>	<i>1999</i>	<i>1998</i>	<i>1999</i>	<i>1999</i>
<b>Saamiset yleisöltä ja julkisyhteisöiltä maaryhmittäin</b>						
Suomi	10 558,9		9 200,5		8 495,5	1 566,7
Muut EU-maat	1 169,2		278,1		277,2	891,0
Muu Länsi-Eurooppa	178,2		56,1		56,1	122,2
Pohjois-Amerikka	197,7		175,4		175,4	22,3
Kaukoita	1 075,3		3,4		3,4	1 071,9
Muut ulkomaat	506,5		169,6		158,0	336,9
<b>Yhteensä</b>	<b>13 685,8</b>		<b>9 883,0</b>		<b>9 165,5</b>	<b>4 011,0</b>



	<i>Leonia-konserni</i>		<i>Leonia Pankki Oyj</i>			<i>Leonia Corporate Bank Oyj</i>		
	1999	1998	<i>Konserni</i>		<i>Emoyhtiö</i>	<i>1999</i>		<i>1998</i>
<b>Saamiset yleisöltä ja julkisyhteisöiltä sektoreittain</b>								
Yritykset	4 894,9	4 665,5	3 406,7	3 851,7	3 010,4	3 499,3	1 488,3	814,0
Teollisuus	2 040,5	1 929,0	1 164,4	1 478,4	1 066,7	1 406,6	876,0	450,6
Rakentaminen	121,8	109,1	116,1	106,6	95,5	86,0	5,6	2,6
Kauppa ja ravitsemustoiminta	708,2	669,4	668,5	648,3	633,6	613,4	39,8	21,2
Kiinteistösjoitustoiminta	22,0	–	22,0	–	22,0	–	–	–
Muut toimialat	2 002,5	1 958,0	1 435,6	1 618,5	1 192,6	1 393,4	566,9	339,7
Rahoitus- ja vakuutuslaitokset	144,3	198,0	352,5	87,4	352,4	124,6	0,1	111,6
Julkisyhteisöt	300,2	375,2	244,8	307,4	107,5	141,5	55,4	67,8
Voittoa tavoittelemattomat yhteisöt	606,5	566,0	583,7	566,0	524,0	486,8	22,9	–
Kotitaloudet	4 611,4	4 207,1	4 611,4	4 207,1	4 499,7	4 112,2	–	–
Ulkomaat	3 128,4	2 775,6	684,0	861,4	671,5	848,7	2 444,4	1 914,2
	13 685,8	12 787,5	9 883,0	9 880,9	9 165,5	9 213,2	4 011,0	2 907,7

#### **Luottoihin kohdistetut luottotappiovaraukset**

<b>Kohdistetut luottotappiovaraukset</b>								
tilikauden alussa	60,0	66,8	52,4	57,6	50,7	55,7	7,6	9,3
+ Tilikauden aikana tehdyt uudet varaukset	6,8	7,7	5,1	5,2	4,2	4,5	1,7	2,5
– Tilikauden aikana peruutetut varaukset	– 6,4	– 10,6	– 4,7	– 6,4	– 4,0	– 6,0	– 1,7	– 4,2
– Tilikauden aikana toteutuneet luottotappiot, joista on aikaisemmin tehty kohdistettu luottotappiovaraus	– 24,1	– 3,9	– 24,1	– 3,9	– 23,7	– 3,5	–	–
<b>Kohdistetut luottotappiovaraukset tilikauden lopussa</b>	36,2	60,0	28,7	52,4	27,2	50,7	7,6	7,6

#### **13. Järjestämättömät ja muut nollakorkoiset saamiset tilikauden päättyessä**

	<i>Leonia-konserni</i>			<i>Leonia Corporate Bank Oyj</i>				
	1999	1998	Yhteensä	1999	1998	Yhteensä	1998	
	Järjestämättömät saamiset	Muut nollakorkoiset saamiset	Yhteensä	Yhteensä	Järjestämättömät saamiset	Muut nollakorkoiset saamiset	Yhteensä	Yhteensä
Yritykset	14,0	8,5	22,5	33,3	–	–	–	–
Rahoitus- ja vakuutuslaitokset	0,0	–	0,0	0,0	–	–	–	–
Julkisyhteisöt	0,1	0,6	0,7	1,0	–	–	–	–
Voittoa tavoittelemattomat yhteisöt	2,2	0,3	2,5	2,8	–	–	–	–
Kotitaloudet	36,2	0,7	36,9	46,8	–	–	–	–
Ulkomaat	9,4	3,1	12,5	24,9	4,1	2,2	6,2	13,5
<b>Yhteensä</b>	61,9	13,1	75,0	108,9	4,1	2,2	6,2	13,5

	<i>Konserni</i>			<i>Leonia Pankki Oyj</i>				
	1999	1998	Yhteensä	1999	1998	Yhteensä	1998	
	Järjestämättömät saamiset	Muut nollakorkoiset saamiset	Yhteensä	Yhteensä	Järjestämättömät saamiset	Muut nollakorkoiset saamiset	Yhteensä	Yhteensä
Yritykset	14,0	8,5	22,5	33,3	12,3	8,5	20,8	33,0
Rahoitus- ja vakuutuslaitokset	0,0	–	0,0	0,0	0,0	–	0,0	0,0
Julkisyhteisöt	0,1	0,6	0,7	1,0	0,1	0,6	0,7	1,0
Voittoa tavoittelemattomat yhteisöt	2,2	0,3	2,5	2,8	2,1	0,3	2,4	2,7
Kotitaloudet <sup>1)</sup>	36,2	0,7	36,9	46,8	35,1	0,5	35,7	45,6
Ulkomaat	5,4	0,9	6,3	11,5	5,4	–	5,4	10,6
<b>Yhteensä</b>	57,8	11,0	68,8	95,4	55,0	9,9	64,9	92,9

<sup>1)</sup> Leonia Pankki Oyj:n kotitalouksien järjestämättömien saamisten kokonaismäärään sisältyy yksityishenkilöiden velkajärjestelyssä vahvistettuja saamia siltäkin osin kuin asiakas noudattaa vahvistettua maksuohjelmaa.

14. Maksamatta jääneen saamisen vakuutena olleen sekä asiakkaan liiketoiminnan tervehdyttämiseksi hankitun omaisuuden kirjanpitoarvo tilikauden päättyessä

	Leonia-konserni		Leonia Pankki Oyj				Leonia Corporate Bank Oyj	
	1999	1998	Konserni		Emoyhtiö		1999	1998
			1999	1998	1999	1998		
<b>Vakuutena ollut omaisuus</b>								
Kiinteistöt ja kiinteistöyhteisöjen osakkeet ja osuudet	5,5	5,2	5,5	5,2	5,5	5,2	-	-
Muut osakkeet ja osuudet	0,9	0,8	0,9	0,8	0,9	0,8	-	-
Muu omaisuus	-	-	-	-	-	-	-	-
<b>Yhteensä</b>	<b>6,4</b>	<b>6,0</b>	<b>6,4</b>	<b>6,0</b>	<b>6,4</b>	<b>6,0</b>	<b>-</b>	<b>-</b>
<b>Liiketoiminnan tervehdyttämiseksi hankitut osakkeet ja osuudet</b>	-	-	-	-	-	-	-	-

15. Saamiset, joilla on huonompi etuoikeus kuin velallisen muilla veloilla tilikauden päättyessä

	Leonia-konserni		Leonia Pankki Oyj				Leonia Corporate Bank Oyj	
	1999	1998	Konserni		Emoyhtiö		1999	1998
			1999	1998	1999	1998		
Saamiset luottolaitoksilta	-	-	-	-	-	-	-	-
Saamiset yleisöltä ja julkisyhteisöiltä	85,7	48,0	85,7	48,0	5,8	5,6	-	-
Saamistodistukset	119,9	136,6	91,3	124,3	87,9	121,0	229,8	213,3
Muu tase-erä	-	0,3	-	0,3	-	-	-	-
<b>Yhteensä,</b>	<b>205,7</b>	<b>185,0</b>	<b>177,0</b>	<b>172,7</b>	<b>93,7</b>	<b>126,6</b>	<b>229,8</b>	<b>213,3</b>
joista								
konserniyhtiöiltä	-	-	-	-	1,2	1,2	201,2	200,9
osakkuusyhtiöiltä	-	-	-	-	-	-	-	-

16. Leasingkohteet tilikauden päättyessä

	Leonia-konserni		Leonia Pankki Oyj				Leonia Corporate Bank Oyj	
	1999	1998	Konserni		Emoyhtiö		1999	1998
			1999	1998	1999	1998		
Ennakkomaksut	13,0	10,7	13,0	10,7	-	-	-	-
Koneet ja kalusto	272,7	252,9	272,7	252,9	-	-	-	-
Kiinteä omaisuus ja rakennukset	70,4	43,0	70,4	43,0	-	-	-	-
Muu omaisuus	2,4	1,6	2,4	1,6	-	-	-	-
<b>Yhteensä</b>	<b>358,5</b>	<b>308,2</b>	<b>358,5</b>	<b>308,2</b>	<b>-</b>	<b>-</b>	<b>-</b>	<b>-</b>

17. Saamistodistukset tilikauden päättyessä

	Leonia-konserni		Leonia Pankki Oyj				Leonia Corporate Bank Oyj	
	1999	1998	Konserni		Emoyhtiö		1999	1998
			1999	1998	1999	1998		
<b>Kirjanpitoarvo</b>								
Saamistodistukset	4 051,9	4 247,0	2 399,3	1 889,5	2 403,2	1 901,0	1 853,8	2 593,1
Keskuspankkirahoitukseen oikeuttavat saamistodistukset	2 084,5	2 728,2	2 073,4	2 342,5	2 071,2	2 333,3	11,1	385,7
<b>Yhteensä</b>	<b>6 136,4</b>	<b>6 975,2</b>	<b>4 472,7</b>	<b>4 232,0</b>	<b>4 474,3</b>	<b>4 234,3</b>	<b>1 864,9</b>	<b>2 978,8</b>
<b>Vaihtuviin vastaaviin kuuluvat saamistodistukset</b>								
Julkisesti noteeratut	1 010,0	1 208,4	671,9	762,6	671,9	762,6	338,1	445,9
Muut	1 096,4	1 013,6	1 080,0	1 047,8	1 083,4	1 058,8	16,4	-
<b>Yhteensä</b>	<b>2 106,4</b>	<b>2 222,1</b>	<b>1 751,9</b>	<b>1 810,3</b>	<b>1 755,3</b>	<b>1 821,3</b>	<b>354,5</b>	<b>445,9</b>
<b>Pysyviin vastaaviin kuuluvat saamistodistukset</b>								
Julkisesti noteeratut	3 698,1	4 403,3	2 603,8	2 272,7	2 601,2	2 269,0	1 094,3	2 130,7
Muut	331,9	349,7	117,0	149,0	117,8	144,0	416,1	402,2
<b>Yhteensä</b>	<b>4 030,0</b>	<b>4 753,1</b>	<b>2 720,8</b>	<b>2 421,6</b>	<b>2 719,1</b>	<b>2 413,0</b>	<b>1 510,4</b>	<b>2 532,9</b>

	<i>Leonia-konserni</i>		<i>Leonia Pankki Oyj</i>				<i>Leonia</i>	
	<i>1999</i>	<i>1998</i>	<i>Konserni</i>		<i>Emoyhtiö</i>		<i>Corporate Bank Oyj</i>	
	<i>1999</i>	<i>1998</i>	<i>1999</i>	<i>1998</i>	<i>1999</i>	<i>1998</i>	<i>1999</i>	<i>1998</i>
<b>Vaihtuviin vastaaviin kuuluvien saamistodistusten</b> todennäköisen luovutushinnan ja sitä alemman kirjanpitoarvon erotusten yhteenlaskettu määrä	-	-	-	-	-	-	-	-
<b>Pysyviin vastaaviin kuuluvien saamistodistusten</b> kirjanpitoarvon ja sitä alemman nimellisarvon erotusten yhteenlaskettu määrä	175,6	161,4	174,9	159,5	174,7	159,1	0,6	1,9
<b>Pysyviin vastaaviin kuuluvien saamistodistusten</b> nimellisarvon ja sitä alemman kirjanpitoarvon erotusten yhteenlaskettu määrä	10,3	7,7	8,2	1,1	8,2	1,1	2,7	7,4
<b>Saamistodistukset ja keskuspankkirahoitukseen oikeuttavat saamistodistukset</b>								
Valtion velkasitoumukset	21,1	96,5	1,3	9,3	1,3	9,3	19,8	87,2
Kuntatodistukset	2,7	20,8	2,7	8,0	2,7	8,0	-	12,8
Yritystodistukset	62,2	91,4	2,7	13,3	2,7	13,3	59,5	78,2
Sijoitustodistukset	840,5	991,0	591,3	397,1	591,3	391,2	249,3	593,9
Vaihtovelkakirjalainat	2,7	1,9	2,7	1,9	0,2	0,2	-	-
Muut joukkovelkakirjalainat	5 206,8	5 687,0	3 871,5	3 715,9	3 875,8	3 725,7	1 536,4	2 206,7
Muut	0,4	86,5	0,4	86,5	0,4	86,5	-	-
<b>Yhteensä</b>	<b>6 136,4</b>	<b>6 975,2</b>	<b>4 472,7</b>	<b>4 232,0</b>	<b>4 474,3</b>	<b>4 234,3</b>	<b>1 864,9</b>	<b>2 978,8</b>
<b>18. Osakkeet ja osuudet tilikauden päättyessä</b>								
	<i>Leonia-konserni</i>		<i>Leonia Pankki Oyj</i>				<i>Leonia</i>	
	<i>1999</i>	<i>1998</i>	<i>Konserni</i>		<i>Emoyhtiö</i>		<i>Corporate Bank Oyj</i>	
	<i>1999</i>	<i>1998</i>	<i>1999</i>	<i>1998</i>	<i>1999</i>	<i>1998</i>	<i>1999</i>	<i>1998</i>
<b>Osakkeiden ja osuuksien kirjanpitoarvo yhteensä</b>	258,7	45,5	49,8	42,8	45,5	38,2	1,7	2,6
<b>Vaihtuviin vastaaviin kuuluvat osakkeet ja osuudet</b>								
Julkisesti noteeratut	212,9	36,1	5,7	36,1	1,5	31,6	0,0	-
Muut	39,1	2,5	39,1	1,6	39,0	1,5	-	0,9
<b>Yhteensä</b>	<b>252,0</b>	<b>38,6</b>	<b>44,8</b>	<b>37,7</b>	<b>40,5</b>	<b>33,1</b>	<b>0,0</b>	<b>0,9</b>
<b>Pysyviin vastaaviin kuuluvat osakkeet ja osuudet</b>								
Julkisesti noteeratut	-	0,0	-	0,0	-	-	-	0,0
Muut	6,7	6,9	5,0	5,2	5,0	5,1	1,7	1,7
<b>Yhteensä</b>	<b>6,7</b>	<b>6,9</b>	<b>5,0</b>	<b>5,2</b>	<b>5,0</b>	<b>5,1</b>	<b>1,7</b>	<b>1,7</b>
<b>Julkisesti noteerattujen osakkeiden ja osuuksien todennäköisen luovutushinnan ja sitä alhaisemman kirjanpitoarvon erotusten yhteenlaskettu määrä</b>								
<b>Vaihtuviin vastaaviin kuuluvien</b>	50,4	27,9	37,2	27,9	31,5	21,2	0,2	-
<b>Pysyviin vastaaviin kuuluvien</b>	-	0,0	-	56,6	-	45,7	-	-
<b>Osakkeet ja osuudet omistusyhteisyrityksissä</b>								
Luottolaitoksissa	-	-	-	-	-	-	-	-
Muissa	11,2	9,5	11,2	9,5	9,0	7,7	0,0	0,0
<b>Yhteensä</b>	<b>11,2</b>	<b>9,5</b>	<b>11,2</b>	<b>9,5</b>	<b>9,0</b>	<b>7,7</b>	<b>0,0</b>	<b>0,0</b>
<b>Osakkeet ja osuudet samaan konserniin kuuluvissa yrityksissä</b>								
Luottolaitoksissa	-	0,0	-	-	67,5	62,5	-	-
Muissa	31,5	28,6	31,5	28,6	80,4	60,2	-	-
<b>Yhteensä</b>	<b>31,5</b>	<b>28,6</b>	<b>31,5</b>	<b>28,6</b>	<b>147,9</b>	<b>122,7</b>	<b>-</b>	<b>-</b>

19. Pysyviin vastaaviin kuuluvien osakkeiden ja aineellisten hyödykkeiden lisäykset ja vähennykset tilikauden aikana

	Leonia-konserni			Leonia Corporate Bank Oyj		
	Osakkeet ja osuudet	Maa- ja vesialueet, rakennukset sekä kiinteistö-yhteisöjen osakkeet ja osuudet	Koneet ja kalusto sekä muut aineelliset hyödykkeet	Osakkeet ja osuudet	Maa- ja vesialueet, rakennukset sekä kiinteistö-yhteisöjen osakkeet ja osuudet	Koneet ja kalusto sekä muut aineelliset hyödykkeet
Hankintahinta tilikauden alussa	20,1	684,0	81,8	1,7	24,7	3,3
Lisäykset	31,6	12,7	9,1	-	0,0	0,5
Vähennykset	1,5	223,4	3,5	0,0	-	0,1
Tilikauden suunnitelman mukaiset poistot		9,2	12,0		0,2	0,5
Tilikauden arvonalennukset ja niiden palautukset		130,7	0,0		3,4	-
Kertyneet poistot tilikauden alussa		3,2	53,9		3,2	2,1
Kertyneet arvonalennukset tilikauden alussa	0,9	16,9	-	-	-	-
<b>Kirjanpitoarvo tilikauden lopussa</b>	<b>49,4</b>	<b>313,2</b>	<b>21,4</b>	<b>1,7</b>	<b>17,9</b>	<b>1,1</b>

Leonia-konsernin emoyhtiöllä Leonia Oyj:llä ei ole tässä liitetiedossa esitettäviä omaisuuseriä.

	Leonia Pankki Oyj			Emoyhtiö		
	Osakkeet ja osuudet	Maa- ja vesialueet, rakennukset sekä kiinteistö-yhteisöjen osakkeet ja osuudet	Koneet ja kalusto sekä muut aineelliset hyödykkeet	Osakkeet ja osuudet	Maa- ja vesialueet, rakennukset sekä kiinteistö-yhteisöjen osakkeet ja osuudet	Koneet ja kalusto sekä muut aineelliset hyödykkeet
Hankintahinta tilikauden alussa	18,4	659,3	78,5	136,4	639,7	72,4
Lisäykset	31,6	12,7	8,6	27,8	10,9	5,9
Vähennykset	1,5	223,4	3,4	1,4	223,4	3,3
Tilikauden suunnitelman mukaiset poistot		9,0	11,5		7,9	9,1
Tilikauden arvonalennukset ja niiden palautukset		127,4	0,0		127,4	-
Kertyneet poistot tilikauden alussa		-	51,8		-	50,1
Kertyneet arvonalennukset tilikauden alussa	0,9	16,9	-	0,9	16,9	-
<b>Kirjanpitoarvo tilikauden lopussa</b>	<b>47,7</b>	<b>295,2</b>	<b>20,3</b>	<b>161,9</b>	<b>275,1</b>	<b>15,8</b>

20. Aineettomat hyödykkeet tilikauden päättyessä

	Leonia-konserni		Leonia Pankki Oyj		Leonia Corporate Bank Oyj			
	1999	1998	Konserni 1999	Konserni 1998	Emoyhtiö 1999	Emoyhtiö 1998	Corporate Bank Oyj 1999	Corporate Bank Oyj 1998
Perustamismenot	-	-	-	-	-	-	-	-
Liikearvo	10,3	12,7	10,3	12,7	-	-	-	-
Muut pitkävaikutteiset menot	45,9	42,1	45,3	41,5	43,0	39,4	0,5	0,6
<b>Yhteensä</b>	<b>56,1</b>	<b>54,7</b>	<b>55,6</b>	<b>54,1</b>	<b>43,0</b>	<b>39,4</b>	<b>0,5</b>	<b>0,6</b>

21. Kiinteistöt ja kiinteistöyhteisöjen osakkeet 31.12.1999

	Leonia-konserni		Leonia Pankki Oyj		Leonia Corporate Bank Oyj	
	Kirjanpito-arvo	Sitoutunut pääoma <sup>1)</sup>	Kirjanpito-arvo	Sitoutunut pääoma <sup>1)</sup>	Kirjanpito-arvo	Sitoutunut pääoma <sup>1)</sup>
<b>Maa- ja vesialueet ja rakennukset</b>						
Omassa käytössä olevat	97,7	97,7	89,0	89,0	89,0	89,0
Muut	101,0	103,8	101,0	103,8	103,8	103,8
<b>Yhteensä</b>	<b>198,7</b>	<b>201,5</b>	<b>189,9</b>	<b>192,7</b>	<b>192,7</b>	<b>192,7</b>

	Leonia-konserni		Leonia Pankki Oyj				Leonia	
			Konserni		Emoyhtiö		Corporate Bank Oy	
<b>Kiinteistöyhteisöjen osakkeet ja osuudet</b>								
Omassa käytössä olevat	30,1	30,4	29,6	29,9	29,5	29,9	0,5	0,5
Muut	84,4	103,0	75,7	94,1	52,9	94,1	8,6	8,9
<b>Yhteensä</b>	<b>114,5</b>	<b>133,5</b>	<b>105,3</b>	<b>124,0</b>	<b>82,3</b>	<b>124,0</b>	<b>9,2</b>	<b>9,4</b>

**Muussa kuin omassa käytössä olevat kiinteistöt ja kiinteistöyhteisöjen osakkeet**

	Leonia-konserni				Leonia Pankki-konserni			
	Pinta-ala m <sup>2</sup>	Sitoutunut pääoma <sup>1)</sup>	Netto- tuotto <sup>2)</sup> , %	Vajaa- käyttö- aste <sup>3)</sup> , %	Pinta-ala m <sup>2</sup>	Sitoutunut pääoma <sup>1)</sup>	Netto- tuotto <sup>2)</sup> , %	Vajaa- käyttö- aste <sup>3)</sup> , %
<b>Kiinteistölaji</b>								
Asunnot ja asuinkiinteistöt	998	1,7	2,0	35,8	998	1,7	2,0	35,8
Liike- ja toimistokiinteistöt	228 417	196,7	6,5	7,2	225 444	187,8	6,6	7,2
Teollisuuskiinteistöt	10 604	1,1	-	70,4	10 604	1,1	-	70,4
Maa-, vesi- ja metsäalueet	-	4,2	-	-	-	4,2	-	-
Keskeneräiset rakennukset	-	-	-	-	-	-	-	-
Muut kotimaiset kiinteistöt	524	3,2	-	0,0	524	3,2	-	0,0
Ulkomaiset kiinteistöt	-	-	-	-	-	-	-	-
<b>Kiinteistöt yhteensä</b>	<b>240 543</b>	<b>206,8</b>	<b>6,2</b>	<b>10,1</b>	<b>237 570</b>	<b>197,9</b>	<b>6,3</b>	<b>10,2</b>
Rahoitusleasingkiinteistöt	64 422	52,7	4,2	0,0	64 422	52,7	4,2	0,0
<b>Yhteensä</b>	<b>304 965</b>	<b>259,5</b>	<b>5,8</b>	<b>8,0</b>	<b>301 992</b>	<b>250,6</b>	<b>5,9</b>	<b>8,0</b>

**Muussa kuin omassa käytössä oleviin kiinteistöihin yhteensä sitoutunut pääoma tuotto-%n mukaan**

	Leonia-konserni		Leonia Pankki -konserni	
	Tuotto- prosentti	Sitoutunut pääoma <sup>1)</sup>	Tuotto- prosentti	Sitoutunut pääoma <sup>1)</sup>
Negatiivinen		7,7	Negatiivinen	7,7
0 - 3		44,3	0 - 3	44,3
3 - 5		86,5	3 - 5	77,6
5 - 7		53,6	5 - 7	53,6
yli 7		67,3	yli 7	67,3
<b>Yhteensä</b>		<b>259,5</b>	<b>Yhteensä</b>	<b>250,6</b>

<sup>1)</sup> Sitoutunut pääoma on kirjanpidon poistamaton hankintameno lisättyä osakkeisiin kohdistuvalla yhtiölainaosuudella ja/tai omistusosuuden osoittamalla osuudella yhtiön lainoista

<sup>2)</sup> Nettotuotto-% on tuottojen ja kulujen erotus suhteutettuna sitoutuneeseen pääomaan.

<sup>3)</sup> Vajaaikäyttöaste on vapaiden tilojen suhde koko vuokrattavissa olevaan huoneistoalaan.

Vapaat tilat ovat ne vuokrattavissa olevat tilat, joista ei tilinpäätöshetkellä saada vuokratuottoja sopimusten perusteella.

**22. Muut varat tilikauden päättyessä**

	Leonia-konserni		Leonia Pankki Oyj				Leonia	
	1999	1998	Konserni		Emoyhtiö		Corporate Bank Oyj	
	1999	1998	1999	1998	1999	1998	1999	1998
Maksujenvälityssaamiset	1,1	4,9	1,1	4,9	1,1	4,9	-	-
Takaussaamiset	9,9	11,5	9,9	11,5	9,9	11,5	-	-
Johdannaissopimukset	451,2	161,4	46,0	44,4	46,0	44,3	405,2	117,0
Muut	36,9	68,8	37,1	69,0	27,5	62,9	-	-
<b>Yhteensä</b>	<b>499,2</b>	<b>246,6</b>	<b>94,2</b>	<b>129,7</b>	<b>84,6</b>	<b>123,5</b>	<b>405,2</b>	<b>117,0</b>

**23. Siirtosaamiset ja maksetut ennakot tilikauden päättyessä**

	Leonia-konserni		Leonia Pankki Oyj				Leonia	
	1999	1998	Konserni		Emoyhtiö		Corporate Bank Oyj	
	1999	1998	1999	1998	1999	1998	1999	1998
Siirtyvät korot	591,4	671,5	262,2	336,4	260,2	336,5	339,2	352,7
Muut	114,0	95,0	113,2	97,0	110,6	95,4	0,6	1,5
<b>Yhteensä</b>	<b>705,3</b>	<b>766,5</b>	<b>375,5</b>	<b>433,4</b>	<b>370,8</b>	<b>431,9</b>	<b>339,8</b>	<b>354,1</b>

24. Velkojen nimellisarvon ja kirjanpitoarvon erotus tilikauden päättyessä

	Leonia-konserni		Leonia Pankki Oyj				Leonia	
	1999	1998	Konserni		Emoyhtiö		Corporate Bank Oyj	
			1999	1998	1999	1998	1999	1998
<b>Nimellisarvon ja sitä alemman kirjanpitoarvon erotus</b>								
Velat luottolaitoksille ja keskuspankeille	-	-	-	-	-	-	-	-
Velat yleisölle ja julkisyhteisöille	-	-	-	-	-	-	-	-
Yleiseen liikkeeseen lasketut velkakirjat	158,2	154,5	4,2	2,6	4,2	2,6	153,9	151,9
Velat, joilla on huonompi etuoikeus	-	-	-	-	-	-	-	-
<b>Yhteensä</b>	<b>158,2</b>	<b>154,5</b>	<b>4,2</b>	<b>2,6</b>	<b>4,2</b>	<b>2,6</b>	<b>153,9</b>	<b>151,9</b>

**Kirjanpitoarvon ja sitä alemman nimellisarvon erotus**

Velat luottolaitoksille ja keskuspankeille	-	-	-	-	-	-	-	-
Velat yleisölle ja julkisyhteisöille	-	-	-	-	-	-	-	-
Yleiseen liikkeeseen lasketut velkakirjat	31,2	22,7	0,2	0,2	0,2	0,2	31,0	22,5
Velat, joilla on huonompi etuoikeus	-	-	-	-	-	-	-	-
<b>Yhteensä</b>	<b>31,2</b>	<b>22,7</b>	<b>0,2</b>	<b>0,2</b>	<b>0,2</b>	<b>0,2</b>	<b>31,0</b>	<b>22,5</b>

25. Yleiseen liikkeen lasketut velkakirjat tilikauden päättyessä

	Leonia-konserni		Leonia Pankki Oyj				Leonia	
	1999	1998	Konserni		Emoyhtiö		Corporate Bank Oyj	
			1999	1998	1999	1998	1999	1998
<b>Kirjanpitoarvo tilikauden päättyessä</b>								
Sijoitustodistukset	3 733,6	4 973,7	3 733,6	4 319,2	3 745,0	4 321,0	-	-
Joukkovelkakirjalainat	5 258,6	4 858,3	980,3	482,3	953,7	442,2	4 278,3	4 410,7
Muut	536,3	-	48,2	-	48,2	-	488,1	654,6
<b>Yhteensä</b>	<b>9 528,5</b>	<b>9 832,1</b>	<b>4 762,1</b>	<b>4 801,5</b>	<b>4 746,9</b>	<b>4 763,3</b>	<b>4 766,4</b>	<b>5 065,2</b>

26. Muut velat tilikauden päättyessä

	Leonia-konserni		Leonia Pankki Oyj				Leonia	
	1999	1998	Konserni		Emoyhtiö		Corporate Bank Oyj	
			1999	1998	1999	1998	1999	1998
Maksujenvälitys	306,9	242,1	306,9	242,1	306,9	242,1	-	-
Johdannais sopimukset	114,6	87,4	49,8	50,9	49,8	50,9	64,7	36,5
Muut	61,9	207,3	110,0	211,9	101,2	205,8	186,4	1,4
<b>Yhteensä</b>	<b>483,3</b>	<b>536,8</b>	<b>466,6</b>	<b>504,8</b>	<b>457,9</b>	<b>498,7</b>	<b>251,1</b>	<b>37,9</b>

27. Siirtovelat ja saadut ennakot tilikauden päättyessä

	Leonia-konserni		Leonia Pankki Oyj				Leonia	
	1999	1998	Konserni		Emoyhtiö		Corporate Bank Oyj	
			1999	1998	1999	1998	1999	1998
Siirtyvät korot	617,0	611,7	179,0	138,6	177,9	137,0	445,4	490,7
Muut	335,6	113,2	223,1	111,7	206,3	97,8	59,3	3,1
<b>Yhteensä</b>	<b>952,6</b>	<b>724,9</b>	<b>402,1</b>	<b>250,3</b>	<b>384,2</b>	<b>234,8</b>	<b>504,8</b>	<b>493,8</b>

28. Pakolliset varaukset tilikauden päättyessä

	Leonia-konserni		Leonia Pankki Oyj				Leonia	
	1999	1998	Konserni		Emoyhtiö		Corporate Bank Oyj	
			1999	1998	1999	1998	1999	1998
Liiketoiminnan eri kuluieristä	0,9	0,9	0,9	0,9	-	-	-	-
<b>Yhteensä</b>	<b>0,9</b>	<b>0,9</b>	<b>0,9</b>	<b>0,9</b>	<b>-</b>	<b>-</b>	<b>-</b>	<b>-</b>

29. Velat, joilla on huonompi etuoikeus kuin muilla veloilla ja joiden kirjanpitoarvo ylittää 10 prosenttia kaikkien tällaisten velkojen määrästä, tilikauden päättyessä

	Leonia-konserni		Leonia Pankki Oyj				Leonia	
	1999	1998	Konserni		Emoyhtiö		Corporate Bank Oyj	
			1999	1998	1999	1998	1999	1998
Velat, joiden kirjanpitoarvo yli 10 % veloista, joilla on huonompi etuoikeus	462,2	348,8	362,6	242,7	362,6	242,7	99,5	106,1
Muut velat, joilla on huonompi etuoikeus	102,0	290,1	24,8	207,2	24,8	207,2	77,3	82,9
<b>Yhteensä</b>	<b>564,2</b>	<b>638,9</b>	<b>387,4</b>	<b>449,9</b>	<b>387,4</b>	<b>449,9</b>	<b>176,8</b>	<b>189,0</b>
josta ikuiset lainat	104,5	90,0	104,5	90,0	104,5	90,0	-	-

	<i>Leonia-konserni</i>		<i>Leonia Pankki Oyj</i>				<i>Leonia</i>	
	1999	1998	<i>Konserni</i>		<i>Emoyhtiö</i>		1999	1998
			1999	1998	1999	1998		
Konserniyrityksille suunnatut lainat	1,2	1,2	1,2	1,2	-	-	-	-
Osakkuusyrietyksille suunnatut lainat	-	-	-	-	-	-	-	-

<b>Leonia-konserni</b>	Velan määrä milj. eur		Valuutta	Korko	Eräpäivä	
	1999	1998		%		
Leonia Corporate Bank Oyj	1	99,5	85,7	USD	5,89	07.10.2002
Leonia Corporate Bank Oyj			20,3	FIM	5,00	01.04.2005
Leonia Pankki Oyj	4	47,9		CAD	7,50	15.11.2004
Leonia Pankki Oyj	4	43,6		CHF	7,13	07.09.2005
Leonia Pankki Oyj	2	67,3	67,3	FIM	8,50	29.3.2008
Leonia Pankki Oyj	3	99,3	85,4	USD	6,16	23.6.2007
Leonia Pankki Oyj	1	104,5	90,0	USD	6,58	Ikuinen laina
<b>Yhteensä</b>		462,2	348,8			

- 1) Voidaan maksaa takaisin joka koronmaksun yhteydessä  
2) Voidaan maksaa takaisin joka koronmaksun yhteydessä vuoden 2002 jälkeen.  
3) Voidaan maksaa takaisin joka koronmaksun yhteydessä 23.6.2002 jälkeen.  
4) Voidaan maksaa takaisin vuonna 2000.

### 30. Oman pääoman erien lisäykset ja vähennykset tilikauden aikana

<b>Leonia-konserni</b>	Osake- pääoma	Ylikurssi- rahasto	Muut sidotut rahastot	Pääoma- lainat	Vapaat rahastot	Kertyneet voitto- varat	Yhteensä
Kirjanpitoarvo 31.12.1998	216,0	721,5	-	10,1	-	595,9	1 543,5
Osingonjako						-38,7	-38,7
Lisäykset							
Vähennykset							
Muuntoero						0,0	0,0
Tilikauden voitto						84,5	84,5
<b>Kirjanpitoarvo 31.12.1999</b>	216,0	721,5	-	10,1	-	641,7	1 589,3
<b>Leonia Pankki -konserni</b>	Osake- pääoma	Ylikurssi- rahasto	Muut sidotut rahastot	Pääoma- lainat	Vapaat rahastot	Kertyneet voitto- varat	Yhteensä
Kirjanpitoarvo 31.12.1998	106,0	-	287,7	211,9	-	350,3	955,8
Osingonjako						-50,5	-50,5
Lisäykset						1,2	1,2
Vähennykset			-1,2				-1,2
Muuntoero						0,0	0,0
Tilikauden voitto						137,6	137,6
<b>Kirjanpitoarvo 31.12.1999</b>	106,0	-	286,4	211,9	-	438,6	1 042,9
<b>Leonia Pankki Oyj</b>	Osake- pääoma	Ylikurssi- rahasto	Muut sidotut rahastot	Pääoma- lainat	Vapaat rahastot	Kertyneet voitto- varat	Yhteensä
Kirjanpitoarvo 31.12.1998	106,0	-	277,0	211,9	-	258,6	853,4
Osingonjako						-50,5	-50,5
Lisäykset							
Vähennykset							
Tilikauden voitto						148,3	148,3
<b>Kirjanpitoarvo 31.12.1999</b>	106,0	-	277,0	211,9	-	356,5	951,3

Leonía Corporate Bank Oyj	Osake- pääoma	Ylikurssi- rahasto	Muut sidotut rahastot	Pääoma- lainat	Vapaat rahastot	Kertyneet voitto- varat	Yhteensä
Kirjanpitoarvo 31.12.1998	107,5	-	409,3	-	152,1	31,8	700,7
Osingonjako					-6,9	-216,7	-223,7
Lisäykset							
Vähennykset							
Tilikauden voitto						65,5	65,5
<b>Kirjanpitoarvo 31.12.1999</b>	<b>107,5</b>	<b>-</b>	<b>409,3</b>	<b>-</b>	<b>145,1</b>	<b>119,4</b>	<b>542,5</b>

**31. Osakepääoma osakelajeittain sekä osakelajeja koskevat yhtiöjärjestyksen määräykset**

**Leonía Oyj**

Leonía Oyj:n osakepääoma on 215 998 708,32 euroa.

Osakkeiden lukumäärä on 1 284 270 kappaletta. Kullakin osakkeella on yksi ääni.

Valtion osakasvallan käytöstä annetun lain 5 §:n mukaan osakkeiden luovutus tai osakejärjestely, joka aiheuttaisi valtion määräysvallan tai määräenemmistövallan menetyksen, on toteutettavissa edellyttäen, että eduskunta antaa järjestelyyn suostumuksensa (19.4.1991/740)

**Leonía Pankki Oyj**

Leonía Pankki Oyj:n osakepääoma on 105 958 393,67 euroa.

Osakkeiden lukumäärä on 63 000 000 kappaletta. Kullakin osakkeella on yksi ääni.

Postipankista annetun lain 3 §:n mukaan pankin osakekannasta on valtion tai sellaisen osakeyhtiön, jossa valtiolla on välittömään osakeomistukseen perustuva määräysvalta, omistuksessa ja hallinnassa oltava määrä, joka on vähintään 51 prosenttia pankin kaikista osakkeista ja kaikkien osakkeiden tuottamasta äänimäärästä (10.12.1997/1071)

**Leonía Corporate Bank Oyj**

Leonía Corporate Bank Oyj:n osakepääoma on 107 517 495,75 euroa.

Osakkeiden lukumäärä on 5 903 kappaletta. Leonía Corporate Bank Oyj on lunastanut aiemmin 1681 euron nimellisarvoisia omia osakkeitaan 4 897 kappaletta. Lunastus on merkitty rekisteriin 31.12.1993. Lunastetut osakkeet on mitätöity.

**32. Vapaaseen omaan pääomaan sisältyvät jakokelvoittomat erät tilikauden päättyessä**

	Leonía-konserni		Leonía Pankki Oyj		Leonía		Leonía	
			Konserni		Emoyhtiö		Corporate Bank Oyj	
	1999	1998	1999	1998	1999	1998	1999	1998
Aktivoidut perustamismenot	-	-	-	-	-	-	-	-
Varauksista omaan pääomaan siirretty määrä	47,1	129,7	47,1	72,4	-	-	-	-
<b>Yhteensä</b>	<b>47,1</b>	<b>129,7</b>	<b>47,1</b>	<b>72,4</b>	<b>-</b>	<b>-</b>	<b>-</b>	<b>-</b>

**33. Osakkeiden omistuksen jakautuminen ja suurimmat osakkeenomistajat 31.12.1999**

Suomen valtio omistaa koko Leonía Oyj:n osakekannan.

Leonía Oyj omistaa Leonía Corporate Bank Oyj:n sekä Leonía Pankki Oyj:n kaikki osakkeet.

**34. Pääomalainat 31.12.1999**

	Leonía-konserni		Leonía Pankki Oyj		Leonía	
			Konserni		Emoyhtiö	
	1999	1998	1999	1998	1999	1998
Markkamääräiset lainat	10,1		211,9		211,9	-

Vuoden 1997 joulukuussa Leonía Pankki Oyj laski liikkeeseen yhteismäärältään 700 miljoonan markan (118 miljoonan euron) määräisen pääomalainamuotoisen debentuurilainan. Lainan korko on 5 vuotta kiinteä 5,96 % ja sen jälkeen 3 kuukauden Helibor + 2,25 %. Kiinteä korko maksetaan vuosittain jälkikäteen, ensimmäisen kerran joulukuussa 1998 ja viimeisen kerran joulukuussa 2002. Vaihtuva korko maksetaan neljännesvuosittain jälkikäteen, ensimmäisen kerran maaliskuussa 2003.

Vuoden 1998 maaliskuussa Leonía Pankki Oyj laski liikkeeseen yhteismäärältään 560 miljoonan markan (94 miljoonan euron) määräisen pääomalainamuotoisen debentuurilainan. Lainan korko on 5 vuotta 12 kuukauden Helibor + 1 % ja sen jälkeen 12 kuukauden Helibor + 2,25 %. Korko maksetaan vuosittain jälkikäteen, ensimmäisen kerran maaliskuussa 1999.

Molemmat lainat ovat eräpäivättömiä. Lainat voidaan maksaa takaisin Rahoitustarkastuksen luvalla 5 vuoden kuluttua liikkeeseenlaskupäivästä. Lainat lasketaan mukaan pankin ensijaiseen omaan pääomaan. Lainoille voidaan maksaa korkoa vain jakokelpoisista varoista.

Vuoden 1998 maaliskuussa liikkeeseen lasketusta lainasta Leonía Corporate Bank merkitsi 84 miljoonaa euroa.

Lisäksi vuoden 1998 joulukuussa Corporate Bank osti kotimaisilta sijoittajilta Leonía Pankin vuoden 1997 joulukuussa liikkeeseen laskeman 700 miljoonan markan (118 miljoonan euron) lainan.

Corporate Bankin vakavaraisuuslaskennassa lainat kuuluvat sijoituksiin 100 prosentin riskiluokassa.





36. Omaisuus- ja velkaerien jakaantuminen koti- ja ulkomaan rahan määräisiin eriin

	Leonía-konserni				Leonía Corporate Bank Oyj			
	1999		1998		1999		1998	
	Kotimaan raha	Ulkomaan raha	Kotimaan raha	Ulkomaan raha	Kotimaan raha	Ulkomaan raha	Kotimaan raha	Ulkomaan raha
<b>Vastaavaa</b>								
Keskuspankkirahoitukseen oikeuttavat saamistodistukset	2 084,5	–	2 728,2	–	11,1	–	385,7	–
Saamiset luottolaitoksilta	3 528,2	807,4	815,2	1 610,3	92,1	264,7	19,4	454,8
Saamiset yleisöltä ja julkisyhteisöiltä	10 600,2	3 085,6	8 635,2	4 152,3	1 826,7	2 184,3	686,3	2 221,3
Saamistodistukset	1 991,0	2 061,0	1 163,3	3 083,7	629,9	1 223,9	429,9	2 163,1
Muu omaisuus	3 630,2	441,4	2 143,2	572,3	444,6	321,8	166,8	330,3
<b>Yhteensä</b>	<b>21 834,0</b>	<b>6 395,3</b>	<b>15 485,1</b>	<b>9 418,6</b>	<b>3 004,3</b>	<b>3 994,7</b>	<b>1 688,1</b>	<b>5 169,6</b>
<b>Vastattavaa</b>								
Velat luottolaitoksille ja keskuspankeille	1 985,7	1 425,6	317,2	2 104,3	556,8	174,6	201,8	84,6
Velat yleisölle ja julkisyhteisöille	11 147,6	510,5	8 746,5	404,9	26,0	–	4,0	1,2
Yleiseen liikkeeseen lasketut velkakirjat	5 304,0	4 224,5	4 836,4	4 995,7	752,3	4 014,0	436,0	4 629,2
Velat, joilla on huonompi etuoikeus kuin muilla veloilla	169,3	394,9	170,5	468,4	77,3	99,5	103,3	85,7
Muut velat	828,9	626,7	636,4	626,2	314,2	441,7	49,8	481,8
<b>Yhteensä</b>	<b>19 435,5</b>	<b>7 182,1</b>	<b>14 707,0</b>	<b>8 599,5</b>	<b>1 726,6</b>	<b>4 729,9</b>	<b>794,9</b>	<b>5 282,5</b>

Vuonna 1999 EMU-alueen valuutat sisältyvät kotimaan rahan määräisiin eriin. Vuonna 1998 kotimaan rahaan sisältyi Suomen marka.

	Leonía Pankki Oyj				Emoyhtiö			
	Konserni		Konserni		Emoyhtiö		Emoyhtiö	
	1999	1998	1999	1998	1999	1998	1999	1998
	Kotimaan raha	Ulkomaan raha	Kotimaan raha	Ulkomaan raha	Kotimaan raha	Ulkomaan raha	Kotimaan raha	Ulkomaan raha
<b>Vastaavaa</b>								
Keskuspankkirahoitukseen oikeuttavat saamistodistukset	2 073,4	–	2 342,5	–	2 071,2	–	2 333,3	–
Saamiset luottolaitoksilta	3 930,2	633,7	1 015,9	1 175,3	4 786,6	634,4	1 800,0	1 176,0
Saamiset yleisöltä ja julkisyhteisöiltä	8 981,7	901,3	7 948,9	1 931,9	8 265,6	900,0	7 294,0	1 919,1
Saamistodistukset	1 562,2	837,0	969,0	920,5	1 566,1	837,0	980,4	920,5
Muu omaisuus	2 988,5	119,6	1 996,5	243,1	2 688,1	119,6	1 716,6	242,8
<b>Yhteensä</b>	<b>19 536,1</b>	<b>2 491,6</b>	<b>14 272,8</b>	<b>4 270,9</b>	<b>19 377,5</b>	<b>2 491,1</b>	<b>14 124,2</b>	<b>4 258,5</b>
<b>Vastattavaa</b>								
Velat luottolaitoksille ja keskuspankeille	1 716,0	1 342,0	362,3	2 039,6	1 718,4	1 342,0	367,9	2 039,6
Velat yleisölle ja julkisyhteisöille	11 356,0	510,5	8 743,0	403,8	11 345,8	513,2	8 731,2	403,8
Yleiseen liikkeeseen lasketut velkakirjat	4 551,6	210,5	4 435,6	366,5	4 536,5	210,5	4 396,8	366,5
Velat, joilla on huonompi etuoikeus kuin muilla veloilla	92,1	295,4	67,3	382,7	92,1	295,4	67,3	382,7
Muut velat	703,4	185,0	610,5	145,5	657,1	185,0	588,1	145,4
<b>Yhteensä</b>	<b>18 419,1</b>	<b>2 543,3</b>	<b>14 218,6</b>	<b>3 337,9</b>	<b>18 349,9</b>	<b>2 546,0</b>	<b>14 151,3</b>	<b>3 337,9</b>

37. Laskennalliset verovelat ja -saamiset tilikauden päättyessä

	Leonía-konserni		Leonía Pankki Oyj				Leonía	
	1999	1998	Konserni		Emoyhtiö		Corporate Bank Oyj	
			1999	1998	1999	1998	1999	1998
<b>Laskennalliset verovelat</b>	18,8	37,4	18,8	15,1	–	29,5	–	–
Jaksotuserot	0,0	–	0,0	–	–	29,5	–	–
Tilinpäätössiirrot	18,8	37,4	18,8	15,1	–	–	–	–
<b>Laskennalliset verosaamiset<sup>1)</sup></b>	12,5	24,6	12,5	22,4	12,3	–	–	2,2
Jaksotuserot	12,5	24,6	12,5	22,4	12,3	–	–	2,2
Tilinpäätössiirrot	–	–	–	–	–	–	–	–

	Leonia-konserni		Leonia Pankki Oyj				Leonia	
	1999	1998	Konserni		Emoyhtiö		Corporate Bank Oyj	
			1999	1998	1999	1998	1999	1998
<b>Tuloverot</b>								
Varsinaisesta liiketoiminnasta	129,0	24,4	28,1	7,4	19,8	0,6	70,7	11,7
Laskentakäytännön muutos <sup>2)</sup>	-12,5	-	-12,5	-	-12,3	-	-	-
<b>Yhteensä</b>	<b>116,5</b>	<b>24,4</b>	<b>15,7</b>	<b>7,4</b>	<b>7,6</b>	<b>0,6</b>	<b>70,7</b>	<b>11,7</b>

<sup>1)</sup> Vuonna 1998 laskennalliset verosaamiset on esitetty vain liitetiedoissa, vuonna 1999 ne on kirjattu tilinpäätökseen.

<sup>2)</sup> Erään sisältyvät laskennallisten verosaamisten muutokset, jotka kohdistuvat aikaisempiin tilikausiin.

**38. Velkojen vakuudeksi annettu omaisuus vakuuslajeittain ja velat, joiden vakuudeksi omaisuus on annettu ja muut omasta sekä konserniyhtiöiden puolesta annetut vakuudet tilikauden päättyessä**

	Leonia-konserni		Leonia Pankki Oyj				Leonia	
	1999	1998	Konserni		Emoyhtiö		Corporate Bank Oyj	
			1999	1998	1999	1998	1999	1998
<b>Omaisuuksivakuudet</b>								
Pantit	1 940,4	1 899,3	1 940,4	1 899,3	1 897,0	1 832,8	-	-
Kiinteistökiinnitykset	-	11,8	-	11,8	-	-	-	-
Muut omaisuusvakuudet	-	-	-	-	-	-	-	-
<b>Yhteensä</b>	<b>1 940,4</b>	<b>1 911,0</b>	<b>1 940,4</b>	<b>1 911,0</b>	<b>1 897,0</b>	<b>1 832,8</b>	<b>-</b>	<b>-</b>

**Konserniyhtiöiden puolesta annetut omaisuusvakuudet**

	Leonia-konserni		Leonia Pankki Oyj				Leonia	
	1999	1998	Konserni		Emoyhtiö		Corporate Bank Oyj	
			1999	1998	1999	1998	1999	1998
	-	-	-	-	-	-	-	-

**Velat ja sitoumukset, joiden vakuudeksi omaisuuserät on annettu**

	Leonia-konserni		Leonia Pankki Oyj				Leonia	
	1999	1998	Konserni		Emoyhtiö		Corporate Bank Oyj	
			1999	1998	1999	1998	1999	1998
Velat luottolaitoksille ja keskuspankeille	-	-	-	-	-	-	-	-
Velat yleisölle ja julkisyhteisöille	-	-	-	-	-	-	-	-
Yleiseen liikkeeseen lasketut velkakirjat	39,5	61,7	39,5	61,7	-	-	-	-
Ulkopuoliset velat ja sitoumukset	362,5	4,8	362,5	4,7	358,6	-	-	-
Muut sitoumukset								
Suomen Pankin päivänsisäinen sekkitililimiitti	1 500,0	1 480,1	1 500,0	1 480,1	1 500,0	1 480,1	-	-
Muut	734,3	177,8	734,3	177,8	734,3	177,8	-	-

**Omaisuuksu, joka on myyty sitovin takaisinostoehdoin**

Saamistodistukset	466,0	200,8	466,0	200,8	466,0	200,8	-	-
-------------------	-------	-------	-------	-------	-------	-------	---	---

**39. Eläkevastuut**

Leonia-konsernin enemmistöomistukseen perustuvien konserniyhtiöiden henkilöstölle on järjestetty perus- ja lisäeläketurva Leonian Eläkesäätiössä. Muiden konserniyhtiöiden eläketurva on hoidettu vakuutusilla.

Leonian eläkesäätiön eläkevastuut 363,4 miljoonaa euroa on täysin katettu.

Työnantajien eläkesäätiölle maksamat kannatusmaksut vuodelta 1999 olivat 16,4 miljoonaa euroa.

Leonia Oyj:n suorat eläkevastuut olivat vuoden 1999 lopussa 0,2 miljoonaa euroa ja Leonia Pankin suorat eläkevastuut 0,02 miljoonaa euroa.

**40. Leasingvastuut**

	Leonia-konserni		Leonia Pankki Oyj				Leonia	
	1999	1998	Konserni		Emoyhtiö		Corporate Bank Oyj	
			1999	1998	1999	1998	1999	1998
Vuoden 2000 leasingvuokrat	-	-	-	-	2,6	-	-	-
Seuraavien vuosien leasingvuokrat	-	-	-	-	5,7	-	-	-
<b>Yhteensä</b>	<b>-</b>	<b>-</b>	<b>-</b>	<b>-</b>	<b>8,4</b>	<b>-</b>	<b>-</b>	<b>-</b>

## 41. Taseen ulkopuoliset sitoumukset tilikauden päättyessä

	Leonia-konserni		Leonia Pankki Oyj				Leonia	
	1999	1998	Konserni		Emoyhtiö		Corporate Bank Oyj	
			1999	1998	1999	1998	1999	1998
<b>Takaukset ja pantit</b>	2 275,1	1 952,0	1 932,6	1 823,5	2 057,6	1 765,7	499,0	147,7
konserniyhtiöiden puolesta	-	37,7	-	37,7	26,0	26,4	-	-
osakkuusyhtiöiden puolesta	-	-	-	-	0,0	-	-	-
<b>Arvopapereiden takaisinostositoumukset</b>	-	-	-	-	-	-	-	-
konserniyhtiöiden puolesta	-	-	-	-	-	-	-	-
osakkuusyhtiöiden puolesta	-	-	-	-	-	-	-	-
<b>Myönnetty nostamattomat luotot ja käyttämättömät limiitit sekä sitovat luottolupaukset</b>	3 714,6	3 714,3	2 306,9	2 870,0	2 046,0	2 603,7	1 407,7	844,4
konserniyhtiöille	-	-	-	-	160,6	134,3	-	-
osakkuusyhtiöille	-	-	-	-	16,3	-	-	-
<b>Merkintäsitoumukset</b>	-	-	-	-	-	-	-	-
konserniyhtiöille	-	-	-	-	-	-	-	-
osakkuusyhtiöille	-	-	-	-	-	-	-	-
<b>Muut sitoumukset</b>	0,0	178,5	0,0	178,5	65,2	265,0	-	-
konserniyhtiöille tai niiden puolesta	-	-	-	-	65,2	86,6	-	-
osakkuusyhtiöille tai niiden puolesta	-	0,0	-	0,0	-	-	-	-
<b>Annetut sitoumukset yhteensä</b>	5 989,7	5 844,8	4 239,5	4 871,9	4 168,7	4 634,4	1 906,7	992,1
konserniyhtiöille tai niiden puolesta	-	37,7	-	37,7	251,8	247,3	-	-
osakkuusyhtiöille tai niiden puolesta	-	0,0	-	0,0	16,3	-	-	-

## 42. Johdannais sopimukset tilikauden päättyessä

	Leonia-konserni		Leonia Corporate Bank Oyj					
	1999		1998		1999		1998	
	Kohde-etuuskien arvot	Kohde-etuuskien arvot	Kohde-etuuskien arvot	Kohde-etuuskien arvot	Kohde-etuuskien arvot	Kohde-etuuskien arvot	Kohde-etuuskien arvot	
	Suojaamis- tarkoituksessa tehdyt	Muut tarkoituksessa	Suojaamis- tarkoituksessa tehdyt	Muut tarkoituksessa	Suojaamis- tarkoituksessa tehdyt	Muut tarkoituksessa	Suojaamis- tarkoituksessa tehdyt	Muut
<i>Korkojohdannaiset</i>								
Terminisopimukset	39,8	734,2	180,0	11 829,3	39,8	-	180,0	105,4
Optiosopimukset	-	-	-	-	-	-	-	-
Ostetut	-	132,5	-	256,7	-	-	-	-
Asetetut	-	85,2	-	455,6	-	-	-	-
Koronvaihotosopimukset	3 542,8	9 755,3	4 163,1	16 954,2	2 553,1	21,8	3 110,3	-
<b>Yhteensä</b>	3 582,6	10 707,2	4 343,0	29 495,8	2 592,9	21,8	3 290,3	105,4
<i>Valuuttajohdannaiset</i>								
Terminisopimukset	375,7	3 617,4	63,4	13 951,2	540,7	-	387,6	-
Optiosopimukset	-	-	-	-	-	-	-	-
Ostetut	613,2	67,1	-	156,0	613,2	-	-	-
Asetetut	613,2	50,6	-	241,3	613,2	-	-	-
Koron- ja valuutanvaihtosopimukset	5 365,7	515,9	6 648,6	601,9	4 992,2	33,4	6 071,4	47,9
<b>Yhteensä</b>	6 967,8	4 251,0	6 712,0	14 950,4	6 759,4	33,4	6 459,1	47,9
<i>Osakejohdannaiset</i>								
Terminisopimukset	-	2,5	-	-	-	-	-	-
Optiosopimukset	-	-	-	-	-	-	-	-
Ostetut	197,7	19,8	-	-	197,7	-	-	-
Asetetut	197,7	1,4	-	-	197,7	-	-	-
<b>Yhteensä</b>	395,4	23,6	-	-	395,4	-	-	-

	<i>Leonia-konserni</i>				<i>Leonia Corporate Bank Oyj</i>			
	1999		1998		1999		1998	
	Sopimusten luottovasta- arvot	Sopimusten riskipaino- tetut arvot	Sopimusten luottovasta- arvot	Sopimusten riskipaino- tetut arvot	Sopimusten luottovasta- arvot	Sopimusten riskipaino- tetut arvot	Sopimusten luottovasta- arvot	Sopimusten riskipaino- tetut arvot
Korkojohdannaiset sopimukset	266,3	64,0	424,3	108,5	57,8	13,7	117,8	31,4
Valuuttajohdannaiset sopimukset	825,2	242,3	1 215,5	344,6	632,6	186,1	588,3	166,7

	<i>Leonia Pankki Oyj</i>				<i>Emoyhtiö</i>			
	1999		1998		1999		1998	
	Kohde-etuuksien arvot		Kohde-etuuksien arvot		Kohde-etuuksien arvot		Kohde-etuuksien arvot	
	Suojaamis- tarkoituksessa tehdyt	Muut	Suojaamis- tarkoituksessa tehdyt	Muut	Suojaamis- tarkoituksessa tehdyt	Muut	Suojaamis- tarkoituksessa tehdyt	Muut
<i>Korkojohdannaiset</i>								
Termiinisopimukset	-	734,2	-	11 723,9	-	734,2	-	11 735,4
Optiosopimukset								
Ostetut	-	132,5	-	256,7	-	132,5	-	256,7
Asetetut	-	85,2	-	455,6	-	85,2	-	455,6
Koronvaihtosopimukset	1 028,4	9 772,1	1 298,2	16 954,2	1 028,4	9 784,8	1 298,2	16 954,3
Yhteensä	1 028,4	10 724,1	1 298,2	29 390,3	1 028,4	10 736,7	1 298,2	29 401,9

<i>Valuuttajohdannaiset</i>								
Termiinisopimukset	-	3 881,7	-	14 273,1		3 881,7	-	14 273,1
Optiosopimukset								
Ostetut	-	67,1	-	156,1		67,1	-	156,1
Asetetut	-	50,6	-	241,3		50,6	-	241,3
Koron- ja valuutanvaihtosopimukset	373,4	482,6	577,2	554,0	373,4	482,6	577,2	572,5
Yhteensä	373,4	4 482,0	577,2	15 224,5	373,4	4 482,0	577,2	15 243,0

<i>Osakejohdannaiset</i>								
Termiinisopimukset	-	2,5	-	-	-	2,5	-	-
Optiosopimukset								
Ostetut	-	19,8	-	-	-	19,8	-	-
Asetetut	-	1,4	-	-	-	1,4	-	-
Yhteensä	-	23,6	-	-	-	23,6	-	-

	Sopimusten luottovasta- arvot	Sopimusten riskipaino- tetut arvot	Sopimusten luottovasta- arvot	Sopimusten riskipaino- tetut arvot	Sopimusten luottovasta- arvot	Sopimusten riskipaino- tetut arvot	Sopimusten luottovasta- arvot	Sopimusten riskipaino- tetut arvot
Korkojohdannaiset sopimukset	209,4	50,5	315,0	78,9	209,6	50,5	315,2	78,9
Valuuttajohdannaiset sopimukset	203,2	58,3	635,2	180,3	203,2	58,3	635,4	180,3

#### 43. Henkilöstön lukumäärä

	<i>Leonia-konserni</i>				<i>Leonia Corporate Bank Oyj</i>			
	1999		1998		1999		1998	
	Tilikautena keskimäärin	Muutos tilikautena	Tilikautena keskimäärin	Muutos tilikautena	Tilikautena keskimäärin	Muutos tilikautena	Tilikautena keskimäärin	Muutos tilikautena
Kokoaikainen henkilöstö	4 582	425	4 887	- 344	104	1	103	- 28
Osa-aikainen henkilöstö	125	37	140	- 41	1	1	-	- 17
Yhteensä	4 707	462	5 027	- 385	105	2	103	- 45

## Leonía Pankki Oyj

	Konserni				Emoyhtiö			
	1999		1998		1999		1998	
	Tilikautena keskimäärin	Muutos tilikautena	Tilikautena keskimäärin	Muutos tilikautena	Tilikautena keskimäärin	Muutos tilikautena	Tilikautena keskimäärin	Muutos tilikautena
Kokoaikainen henkilöstö	4 367	411	4 686	- 414	3 873	364	4 237	- 446
Osa-aikainen henkilöstö	123	23	139	- 25	101	23	124	- 32
<b>Yhteensä</b>	<b>4 490</b>	<b>434</b>	<b>4 825</b>	<b>- 439</b>	<b>3 974</b>	<b>387</b>	<b>4 361</b>	<b>- 478</b>

Henkilöstön jakautumat toimialoittain ja markkina-alueittain on esitetty liitetiedon 9 yhteydessä.

## 44. Toimi- ja valvontaelinten jäsenten saamat palkat ja palkkio sekä heidän osalta syntyvät tai tehdyt eläkesitoumukset

	Leonía-konserni		Leonía Pankki Oyj		Emoyhtiö		Leonía Corporate Bank Oyj	
	Konserni		Konserni		Emoyhtiö		Corporate Bank Oyj	
	1999	1998	1999	1998	1999	1998	1999	1998
Hallintoneuvoston jäsenet ja varajäsenet	0,1	-	0,1	0,0	0,1	0,0	-	-
Hallituksen jäsenet ja varajäsenet sekä toimitusjohtaja ja varatoimitusjohtajat	4,2	3,5	2,6	2,0	1,6	1,3	0,7	0,7
<b>Yhteensä</b>	<b>4,3</b>	<b>3,5</b>	<b>2,7</b>	<b>2,1</b>	<b>1,7</b>	<b>1,4</b>	<b>0,7</b>	<b>0,7</b>
josta taloudellisen tuloksen perusteella	0,8	-	0,5	-	0,2	-	0,1	-

Leonía Oyj:n hallituksen puheenjohtaja ja toimitusjohtaja, Leonía Pankki Oyj:n toimitusjohtaja ja johtokunnan jäsenet sekä Leonía Corporate Bank Oyj:n toimitusjohtaja kuuluvat Leonían Eläkesäätiön toimintapiiriin. Tämän lisäksi heidän eläketurvaansa on täydennetty eläkevakuutuksella.

## 45. Toimi- ja valvontaelinten jäsenten saamat luotot ja takaukset tilikauden päättyessä

	Leonía-konserni				Leonía Corporate Bank Oyj			
	1999		1998		1999		1998	
	Luotot yhteensä	Takaukset yhteensä	Luotot yhteensä	Takaukset yhteensä	Luotot yhteensä	Takaukset yhteensä	Luotot yhteensä	Takaukset yhteensä
Hallintoneuvoston jäsenet ja varajäsenet	0,6	-	0,5	-	-	-	-	-
Hallituksen jäsenet ja varajäsenet sekä toimitusjohtaja ja varatoimitusjohtajat	2,9	-	2,4	-	0,2	-	0,2	-
Tilintarkastajat	-	-	-	-	-	-	-	-
<b>Yhteensä</b>	<b>3,4</b>	<b>-</b>	<b>2,9</b>	<b>-</b>	<b>0,2</b>	<b>-</b>	<b>0,2</b>	<b>-</b>

## Leonía Pankki Oyj

	Konserni				Emoyhtiö			
	1999		1998		1999		1998	
	Luotot yhteensä	Takaukset yhteensä	Luotot yhteensä	Takaukset yhteensä	Luotot yhteensä	Takaukset yhteensä	Luotot yhteensä	Takaukset yhteensä
Hallintoneuvoston jäsenet ja varajäsenet	0,6	-	0,5	-	0,6	-	0,5	-
Hallituksen jäsenet ja varajäsenet sekä toimitusjohtaja ja varatoimitusjohtajat	2,8	-	2,2	-	0,5	-	0,2	-
Tilintarkastajat	-	-	-	-	-	-	-	-
<b>Yhteensä</b>	<b>3,4</b>	<b>-</b>	<b>2,7</b>	<b>-</b>	<b>1,0</b>	<b>-</b>	<b>0,6</b>	<b>-</b>

Toimi- ja valvontaelinten jäseniltä peritty vuotuinen korko on vähintään saman suuruinen kuin tuloverolain 67§:ssä tarkoitettua työsuhdelainalta edellytetään. Myös muut lainaehdot vastaavat konsernissa vahvistettuja työsuhdelainan ehtoja.

46. Pysyviin vastaaviin kuuluvat osakkeet ja osuudet 31.12.1999

Yritys, kotipaikka, toimiala	Viite	Omistusosuus kaikista osakkeista %	Osakkeiden yhteenlaskettu kirjanpitoarvo milj.eur
<b>Leonia Oyj:n suoraan omistamat tytäryhtiöt</b>			
Leonia Corporate Bank Oyj, Helsinki, pankkitoiminta	1	100	757,2
Leonia Pankki Oyj, Helsinki, pankkitoiminta	1	100	639,6
<b>Leonia Pankki Oyj:n tytäryhtiöt</b>			
Asunto Oy Nokian Viholankenttä, Nokia, kiinteistöyhtiö	3	100	0,0
Asunto Oy Nokian Viholanniitty, Nokia, kiinteistöyhtiö	3	100	0,0
Helsingin Yrittäjätalo Oy, Helsinki, kiinteistöyhtiö	4	54	6,5
Kiinteistö Oy Hervannan Tieteenkatu 1, Tampere, kiinteistöyhtiö	1	100	0,3
Kiinteistö Oy Hämeenlinnan Raatihuoneenkatu 11, Hämeenlinna, kiinteistöyhtiö	1	100	3,8
Kiinteistö Oy Kirkkonummen Prisma, Kirkkonummi, kiinteistöyhtiö	1	100	0,0
Kiinteistö Oy Salon Meriniitty Oy, Salo, kiinteistöyhtiö	1	100	2,1
Kiinteistö Oy Salon Örninkatu 15, Salo, kiinteistöyhtiö	1	100	11,6
Kiinteistö Oy Taalintehtaankatu, Turku, kiinteistöyhtiö	1	100	0,0
Leonia Back Office Oy, Helsinki, arvopapereiden säilytys	1	100	0,8
Leonia Henkivakuutus Oy, Helsinki, vakuutus toiminta	2	90	26,5
Leonia Kortti Oy, Helsinki, luottokorttitoiminta	1	100	22,2
Leonia Kuntapankki Oyj, Helsinki, kuntaluototus	1	100	6,7
Leonia MB Group Oy, Helsinki, rahoitus- ja sijoitustoiminta	1	100	8,4
Leonia MM-Rahastoyhtiö Oy, Helsinki, sijoitusrahastotoiminta	1	100	1,7
Leonia Omaisuudenhoito Oy, Helsinki, omaisuudenhoito	1	100	0,9
Leonia Rahoitus Oy, Helsinki, rahoitusyhtiötoiminta	1	100	25,1
Leonia Rahastoyhtiö Oy, Helsinki, sijoitusrahastotoiminta	1	100	2,5
Leonia U.S. Inc, Delaware, muu rahoitustoiminta	1	100	0,0
MB Equity Partners Oy, Helsinki, pääomarahastojen hallinnointi	1	40	0,0
MB Mezzanine Fund Ky, Helsinki, välirahoitustoiminta	1	100	23,5
MB Mezzanine Fund II Ky, Helsinki, välirahoitustoiminta	1	60	28,5
Nokian Hotelli kiinteistö Oy, Nokia, kiinteistöjen vuokraus ja hallinta	4	100	1,6
Nokian Kylpylähotelli Oy, Nokia, hotellitoiminta	3	100	0,9
Oulunkylän Toimistokeskus Oy, Helsinki, kiinteistöyhtiö	1	100	0,6
Postipankki Capital Fund Management	1	100	0,2
Company S.A., Luxemburg, sijoitusrahastotoiminta			
PSW Kiinteistömaailma Oy, Helsinki, asuntojen ja kiinteistöjen välitys	2	100	0,3
Suomen Asuntoluottopankki Oy, Helsinki, kiinnitysluottotoiminta	1	100	5,1
Tietoleonia Oy, Espoo, tietotekniset palvelut	1	40	0,2
<b>Leonia Corporate Bank Oyj:n tytäryhtiöt</b>			
Kiinteistö Oy Teohypo Oy, Helsinki, kiinteistöyhtiö	3	100	8,6
<b>Leonia Pankki -konsernin omistusyhteisyritykset</b>			
AJM Industry Ltd, Inchon, Etelä-Korea, muovituotteiden valmistus	2	80	0,7
Automatia Pankkiautomaatit Oy, Helsinki, elektroniset pankkipalvelut	2	33	5,1
Keravan Kauppakeskus Oy, Kerava, kiinteistöyhtiö	2	22	3,3
MB Equity Fund Ky, Helsinki, pääomasijoitustoiminta	2	21	2,1
MB Equity Fund II Ky, Helsinki, pääomasijoitustoiminta	3	14	1,1
Tapio Technologies Oy, Espoo, sähkötuotteiden kauppa	2	20	0,0
Toimiraha Oy, Helsinki, elektroniset pankkipalvelut	2	33	2,1
<b>Leonia Corporate Bank Oyj:n omistusyhteisyritykset</b>			
Asunto Oy Mäntypaantie 15, Helsinki, kiinteistöyhtiö	3	25	0,4
WD Power Management Oy, Helsinki, rahoitusyhtiötoiminta	3	22	0,0

- 1 Yhdistelty konsernitilinpäätökseen rivi riviltä
- 2 Yhdistelty konsernitilinpäätökseen pääomaosuusmenetelmällä
- 3 Konsernitilinpäätöksen ulkopuolella, taseen loppusumma alle 10 miljoonaa euroa
- 4 Konsernitilinpäätöksen ulkopuolella Rahoitustarkastuksen luvalla

**Muut pysyviin vastaaviin kuuluvat osakkeet ja osuudet**

	Omistussuus kaikista osakkeista %	Osakkeiden yhteenlaskettu kirjanpitoarvo meur	Oma pääoma viimeksi laaditun tilinpäätöksen mukaan <sup>1)</sup>	Tilikauden voitto/tappio viimeksi laaditun tilinpäätöksen mukaan <sup>1)</sup>
<b>Leonia Pankki Oyj:n omistamat osakkeet</b>				
Eurocard Oy, Helsinki, luottokorttitoiminta	10	0,9	9,4	1,7
Helsinki Exchanges Group Ltd Oy, Helsinki, arvopaperi- ja johdannaispörssi, selvitysyhtiö	7	2,3	39,1	9,0
Itä-Pasilan Pysäköinti Oy, Helsinki, pysäköintitalo	3	0,3	3,1	0,1
Luottokunta Osuuskunta, Helsinki, luottokorttitoiminta	9	0,6	85,6	11,7
Muut yhtiöt, 66 kpl		1,1		

	Omistussuus kaikista osakkeista %	Osakkeiden yhteenlaskettu kirjanpitoarvo meur	Oma pääoma viimeksi laaditun tilinpäätöksen mukaan <sup>1)</sup>	Tilikauden voitto/tappio viimeksi laaditun tilinpäätöksen mukaan <sup>1)</sup>
<b>Leonia Corporate Bank Oyj:n omistamat osakkeet</b>				
Teollisen Yhteistyön Rahasto Oy, Helsinki, sijoitus- ja kehitysyhtiö	3	1,6	80,2	3,2
Muut yhtiöt, 8 kpl		0,2		

<sup>1)</sup>Tiedot perustuvat pääosin vuoden 1998 tilinpäätöstietoihin

**Konsernitilinpäätöksen yhdistelemättä jätetyt yhtiöt**

Rahoitustarkastuksen luvalla yhdistelemättä jätetyt yhtiöt

	Helsingin Yrittäjätalo Oy	Nokian Hotelli- kiinteistö Oy
Tuloslaskelma		
Liikevaihto	0,5	2,1
Kiinteät kulut	0,3	0,1
Poistot	0,2	-
Rahoitustuotot ja -kulut		-0,6
Tilikauden voitto/tappio	-	1,4
Tase		
Käyttöomaisuus	12,2	20,2
Vaihto- ja rahoitusomaisuus	0,1	1,5
Oma pääoma	12,2	10,0
Vieras pääoma	0,1	11,8

**47. Leonia-konsernin harjoittama notariaattitoiminta**

Leonia-konsernin tarjoamat omaisuudenhoitopalvelut

- Sopimuspohjainen varallisuudenhoito
- Sijoitusrahastotoiminta
- Omaisuuden säilytyspalvelut

Leonia Pankki Oyj:llä ei ollut toisille asiakkaille luotoksi välitettyjä asiakasvaroja tilikauden päättyessä.

**48. Konserniin kuuluvia luottolaitoksia koskevat tiedot**

Leonia Pankki Oyj ja Leonia Corporate Bank Oyj kuuluvat Leonia-konserniin, jonka emoyhtiö on Leonia Oyj. Yhtiöiden kotipaikka on Helsinki.

Muut konsernitilinpäätöksen yhdistellyt tytäryhtiöt kuuluvat Leonia Pankki -alakonserniin, jonka emoyhtiö on Leonia Pankki Oyj.

Leonia Oyj:n ja Leonia Pankki Oyj:n konsernitilinpäätösten jäljennökset sekä Leonia Corporate Bank Oyj:n tilinpäätöksen jäljennös on saatavissa Leonian pääkonttorista Eteläesplanadi 8, 00007 HELSINKI, telefax 0204 25 2608.



**49. Muilta konserniyrityksiltä saadut korkotuotot ja oman pääoman ehtoisten sijoitusten tuotot sekä niille suoritettut korkokulut tilikauden aikana**

	Leonia Oyj		Leonia Pankki Oyj	
	1999	1998	1999	1998
Saadut korkotuotot	-	-	39,4	32,8
Tuotot oman pääoman ehtoisista sijoituksista	380,8	66,1	16,1	8,7
Suoritettut korkokulut	- 1,2	-	- 16,4	- 9,8
<b>Yhteensä</b>	<b>379,6</b>	<b>66,1</b>	<b>39,0</b>	<b>31,7</b>

Luvuissa ei ole huomioitu tuottoja ja kuluja tytäryhtiöiltä, joita ei ole konsolidoitu.

Leonia Pankki Oyj:n korkotuotot ja -kulut sisältävät myös Leonia Oyj:ltä ja Corporate Bankilta saadut ja niille maksetut korot

**50. Saamiset muilta konserniyrityksiltä samoin kuin velat niille tilikauden päättyessä tase-erien mukaan eriteltyinä**

	Leonia Oyj		Leonia Pankki Oyj	
	1999	1998	1999	1998
<b>Saamiset</b>				
Saamiset luottolaitoksilta ja keskuspankeilta	27,5	27,8	1 418,6	988,3
Saamiset yleisöltä ja julkisyhteisöiltä	-	-	234,3	38,3
Saamistodistukset	-	-	11,8	54,0
Muut varat	-	1,6	0,1	0,2
Siirtosaamiset ja maksetut ennakot	-	6,1	11,5	18,5
<b>Yhteensä</b>	<b>27,5</b>	<b>35,5</b>	<b>1 676,3</b>	<b>1 099,4</b>
<b>Velat</b>				
Velat luottolaitoksille ja keskuspankeille	208,3	-	26,6	70,6
Velat yleisölle ja julkisyhteisöille	-	-	37,9	6,5
Yleiseen liikkeeseen lasketut velkakirjat	-	-	11,4	1,8
Muut velat	0,3	0,4	2,9	9,0
Siirtovelat ja saadut ennakot	0,2	3,2	3,9	11,4
Pääomalainat	-	-	201,8	201,8
<b>Yhteensä</b>	<b>208,7</b>	<b>3,6</b>	<b>284,6</b>	<b>301,2</b>

Leonia Pankki Oyj:n saamiset ja velat sisältävät myös saamiset ja velat Leonia Oyj:ltä ja Corporate Bankilta

**51. Leonia-konsernin muodostuminen**

Leonia Pankki Oyj:n ja Leonia Corporate Bank Oyj:n tilinpäätökset on yhdistelty pooling-menetelmällä.

Hankintamenomenetelmällä oman pääoman erät olisivat tilinpäätöksessä samansuuruiset.

**52. Tytär- ja osakkuusyrietykset**

Konsernitulokseen yhdisteltyt tytär- ja osakkuusyrietykset, yhdistämismenettely sekä selvitykset omistuksista on esitetty liitetietojen kohdassa 46.

Konsernitilinpäätöksen ulkopuolelle jätetyt tytäryrietykset on esitetty liitetietojen kohdassa 46.

**53. Muutokset konsernin rakenteessa**

Leonia Pankki Oyj:n tytäryhtiöistä purettiin PSP (UK) Nominees Ltd 15.2.1999 ja PSP (UK) Leasing Ltd 5.3.1999.

Leonia Pankki Oyj myi 15.6.1999 tehdyllä kaupalla Sponda Oy:lle osakekannat kiinteistöyhtiöistä Helsingin Kaivokatu 6 ja 8 sekä Helsingin Keskuskatu 6.

Leonia Pankki Oyj merkitsi 23.4.1999 Tapio Technologies Holding Oy:n osakkeista 20 prosentin osuuden. Osakkeiden kirjanpitoarvo on 0,03 miljoonaa euroa ja konsernin osuus yhtiön omasta pääomasta 0,2 miljoonaa euroa.

Leonia Pankki Oyj hankki 20.7.1999 tehdyllä kaupalla 30 prosentin vähemmistöosuuden PSP Capital Fund Oy:stä. Kaupan jälkeen pankki omistaa yhtiön koko osakekannan.

PSP Rahastoyhtiö Oy:n nimi on 14.9.1999 muutettu Leonia MM Rahastoyhtiö Oy:ksi.

Leonia Pankki Oyj hankki 8.11.1999 tehdyllä kaupalla Suomen Posti Oy:ltä 33 prosentin vähemmistöosuuden Leonia Rahastoyhtiö Oy:stä. Kaupan jälkeen pankki omistaa yhtiön koko osakekannan.

Vuoden 1999 aikana Leonia Pankki Oyj perusti seuraavat yhtiöt:

Leonia Omaisuudenhoito Oy, toimiala: Omaisuudenhoito. Liiketoiminta alkoi 1.10.1999.

Leonia Back Office Oy, toimiala: Arvopapereiden selvitys- ja säilytyspalvelut. Liiketoiminta alkaa vuonna 2000.

Suomen Asuntoluottopankki Oy, toimiala: Kiinnitysluottopankkitoiminta. Liiketoiminta alkaa vuonna 2000.

## LEONIA OYJ:N LIITETIEDOT

### 54. Korkokulut tase-erittäin

	1999	1998
<b>Korkokulut</b>		
Veloista luottolaitoksille ja keskuspankeille	1,2	–
Muut korkokulut	0,0	–
<b>Yhteensä</b>	1,2	–

### 55. Liiketoiminnan muut tuotot ja muut kulut

	1999	1998
<b>Liiketoiminnan muut tuotot</b>		
Muut tuotot	14,3	16,8
<b>Yhteensä</b>	14,3	16,8
<b>Liiketoiminnan muut kulut</b>		
Vuokrakulut	1,4	1,2
Muut kulut	0,7	0,2
<b>Yhteensä</b>	2,1	1,3

### 56. Tuotot sekä keskimääräinen henkilöstö toimialoittain ja markkina-alueittain

	1999		1998	
	Tuotot	Henkilöstö	Tuotot	Henkilöstö
<b>Toimialoittain</b>				
Muu toiminta	393,9	112	83,1	99
<b>Yhteensä</b>	393,9	112	83,1	99
<b>Markkina-alueittain</b>				
Suomi	393,9	112	83,1	99
<b>Yhteensä</b>	393,9	112	83,1	99

### 57. Osakkeet ja osuudet tilikauden päättyessä

	1999	1998
<b>Osakkeiden ja osuuksien kirjanpitoarvo yhteensä</b>	207,2	–
Vaihtuviin vastaaviin kuuluvat osakkeet ja osuudet		
Julkisesti noteeratut	207,2	–
Muut	–	–
<b>Yhteensä</b>	207,2	–
	<b>1999</b>	<b>1998</b>

**Julkisesti noteerattujen osakkeiden ja osuuksien todennäköisen luovutushinnan ja sitä alhaisemman kirjanpitoarvon erotusten yhteenlaskettu määrä**

Vaihtuviin vastaaviin kuuluvien 12,9 –

**Osakkeet ja osuudet samaan konserniin kuuluvissa yrityksissä**

Luottolaitoksissa 1 396,8 1 396,8

Muissa – –

**Yhteensä** 1 396,8 1 396,8

**58. Muut varat tilikauden päättyessä**

Muut 1999 1998

235,6 2,0

**Yhteensä** 235,6 2,0

**59. Siirtosaamiset ja maksetut ennakot tilikauden päättyessä**

1999 1998

– –

Muut 0,2 5,9

**Yhteensä** 0,2 5,9

**60. Muut velat tilikauden päättyessä**

1999 1998

– –

Johdannaissopimukset – –

Muut 1,3 1,0

**Yhteensä** 1,3 1,0

**61. Siirtovelat ja saadut ennakot tilikauden päättyessä**

1999 1998

– –

Muut 53,3 4,0

**Yhteensä** 53,3 4,0

**62. Oman pääoman erien lisäykset ja vähennykset tilikauden aikana**

	Osake- pääoma	Ylikurssi- rahasto	Vapaat rahastot	Kertyneet voitto- varat	Yhteensä
Kirjanpitoarvo 31.12.1998	216,0	721,5	442,3	47,6	1 427,5
Vähennykset	–	–	–	– 38,7	– 38,7
Tilikauden voitto	–	–	–	215,5	215,5
Kirjanpitoarvo 31.12.1999	216,0	721,5	442,3	224,4	1 604,3

## 63. Tuloverot

	1999	1998
Tuloverot		
Varsinaisesta liiketoiminnasta	159,0	18,5
Satunnaisista eristä	-	-
<b>Yhteensä</b>	<b>159,0</b>	<b>18,5</b>

## 64. Henkilöstön lukumäärä

	1999		1998	
	Tilikautena keskimäärin	Muutos tilikautena	Tilikautena keskimäärin	Muutos tilikautena
Kokoaikainen henkilöstö	111	13	98	98
Osa-aikainen henkilöstö	1	-	1	1
<b>Yhteensä</b>	<b>112</b>	<b>13</b>	<b>99</b>	<b>99</b>

## 65. Toimi- ja valvontaelinten jäsenten saamat palkat ja palkkiot sekä heidän osalta syntyvät tai tehdyt eläkesitoumukset

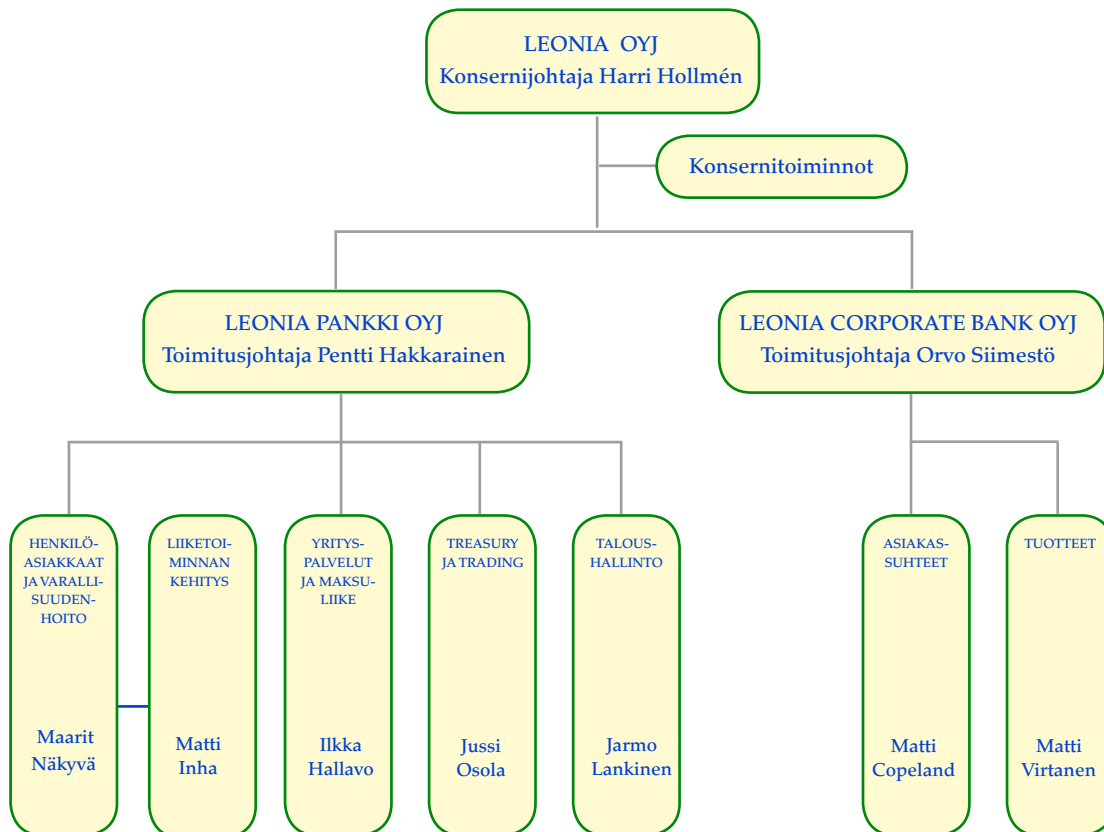
	1999	1998
Hallintoneuvoston jäsenet ja varajäsenet	-	-
Hallituksen jäsenet ja varajäsenet sekä toimitusjohtaja ja varatoimitusjohtajat	0,8	0,8
<b>Yhteensä</b>	<b>0,8</b>	<b>0,8</b>
josta taloudellisen tuloksen perusteella	0,3	-

## 66. Toimi- ja valvontaelinten jäsenten saamat luotot ja takaukset tilikauden päättyessä

	1999		1998	
	Luotot yhteensä	Takaukset yhteensä	Luotot yhteensä	Takaukset yhteensä
Hallintoneuvoston jäsenet ja varajäsenet	0,1	-	-	-
Hallituksen jäsenet ja varajäsenet sekä toimitusjohtaja ja varatoimitusjohtajat	-	-	-	-
Tilintarkastajat	-	-	-	-
<b>Yhteensä</b>	<b>0,1</b>	<b>-</b>	<b>-</b>	<b>-</b>

## HALLINTO JA ORGANISAATIO 1.3.2000

### LEONIAN ORGANISAATIO



#### **Konsernitoiminnot**

Suunnittelu, talous, riskienvalvonta ja ekonomistit  
Peter Johansson

Viestintä  
Matti Saarinen

Sisäinen tarkastus  
Pertti Öman

**LEONIA OYJ**

*HALLITUS*

Eino Keinänen, 60  
valtiotieteen kandidaatti,  
hallituksen puheenjohtaja

Raimo Sailas, 54  
valtiotieteen kandidaatti,  
valtiosihtööri, valtiovarainministeriö,  
hallituksen varapuheenjohtaja

Erkki Virtanen, 49  
valtiotieteen kandidaatti,  
kansliapäällikkö,  
kauppa- ja teollisuusministeriö,  
hallituksen varapuheenjohtaja

Eva Liljebloom, 42  
kauppatieteiden tohtori,  
professori, Svenska handelshögskolan

Esko Mäkeläinen, 53  
kauppatieteiden maisteri,  
johtaja, Stora Enso Oyj

Anssi Soila, 50  
diplomi-insinööri, ekonomi

Ossi Virolainen, 55  
ekonomi, oikeustieteen kandidaatti,  
varapääjohtaja, Outokumpu Oyj

*Leonia Oyj:n hallituksen jäsenet valitaan  
vuodeksi kerrallaan.*

*TILINTARKASTAJAT*

Tilintarkastajien Oy – Ernst & Young  
KHT-yhteisö

vastuunalaisena tilintarkastajana  
Jorma Jäske  
KHT, kauppatieteiden maisteri

Pekka Luoma  
KHT, ekonomi

Kunto Pekkala  
KHT, ekonomi

Varatilintarkastaja:

Mikael Holmström  
KHT, diplomiekonomi

**LEONIA PANKKI OYJ**

*HALLINTONEUVOSTO*

Anssi Rauramo, 47  
liikunnanopettaja,  
liikuntajohtaja, Helsingin kaupungin  
liikuntavirasto,  
hallintoneuvoston puheenjohtaja, 2001

Antti Paasio, 51  
kauppatieteiden tohtori,  
professori, Turun kauppakorkeakoulu,  
Yritystoiminnan tutkimus- ja  
koulutuskeskus,  
hallintoneuvoston varapuheenjohtaja,  
2001

Ann-Sofi Hurme, 47  
diplomikirjeenvaihtaja,  
yrittäjä, Hurme Yhtiöt Oy, 2001

Tuulikki Kannisto, 59  
johtaja, Suomen Ammattiliittojen  
Keskusjärjestö SAK ry, 2002

Jarmo Kilpelä, 43  
kauppatieteiden maisteri,  
finanssineuvos, valtiovarainministeriö,  
2002

Mari Kiviniemi, 31  
valtiotieteen maisteri,  
kansanedustaja, 2001

Raimo Liikkanen, 57  
yhteiskuntatieteiden maisteri,  
kansanedustaja, 2000

Olli Nepponen, 59  
prikaatikenraali,  
kansanedustaja, 2002

Juhani Nyysönen, 50  
kauppatieteiden maisteri,  
yritystutkija, Leonia Pankki Oyj,  
henkilöstön edustaja  
hallintoneuvostossa, 2000

Jarmo Rantanen, 52  
yhteiskuntatieteiden maisteri,  
johtaja, Leonia Pankki Oyj,  
henkilöstön edustaja  
hallintoneuvostossa, 2002

Asko Saviaho, 58  
kauppatieteiden maisteri,  
pääjohtaja, Suomen Posti Oy, 2000

Pertti Valtonen, 51  
diplomi-insinööri,  
teollisuusneuvos, kauppa- ja teolli-  
suusministeriö, 2000

Jukka Wuolijoki, 55  
oikeustieteen kandidaatti,  
pääjohtaja, Valtiokonttori, 2000

*Vuosiluku hallintoneuvoston jäsenen koh-  
dalla ilmaisee toimikauden päättymisvuou-  
den. Jäsenen toimikausi kestää  
valitsemisesta seuraavan kolmannen var-  
sinaisen yhtiökokouksen päättymiseen  
saakka.*

LEONIA CORPORATE BANK OYJ

JOHTOKUNTA

Harri Hollmén, 50  
varatuomari,  
konsernijohtaja, Leonia Oyj,  
johtokunnan puheenjohtaja

Pentti Hakkarainen, 41  
varatuomari, kauppatieteiden  
maisteri, toimitusjohtaja,  
johtokunnan varapuheenjohtaja

Ilkka Hallavo, 44  
ekonomi,  
varatoimitusjohtaja

Matti Inha, 50  
oikeustieteen kandidaatti,  
pankinjohtaja

Jarmo Lankinen, 48  
ekonomi, oikeustieteen kandidaatti,  
pankinjohtaja

Maarit Näkyvä, 46  
kauppatieteiden maisteri,  
pankinjohtaja

Jussi Osola, 51  
valtiotieteen kandidaatti,  
pankinjohtaja

Orvo Siimestö, 56  
kauppatieteiden maisteri,  
pankinjohtaja,  
toimitusjohtaja,  
Leonia Corporate Bank Oyj

TILINTARKASTAJAT

Tilintarkastajien Oy – Ernst & Young  
KHT-yhteisö

vastuunalaisena tilintarkastajana  
Jorma Jäske  
KHT, kauppatieteiden maisteri

Kunto Pekkala  
KHT, ekonomi

Pekka Räisänen  
KHT, taloustieteiden maisteri

Varatilintarkastaja:  
Mikael Holmström  
KHT, diplomiekonomi

HALLITUS

Harri Hollmén, 50  
varatuomari,  
konsernijohtaja, Leonia Oyj,  
hallituksen puheenjohtaja

Pentti Hakkarainen, 41  
varatuomari, kauppatieteiden  
maisteri,  
toimitusjohtaja, Leonia Pankki Oyj,  
hallituksen varapuheenjohtaja

Ilkka Hallavo, 44  
ekonomi,  
varatoimitusjohtaja, Leonia Pankki Oyj

Jussi Osola, 51  
valtiotieteen kandidaatti,  
pankinjohtaja, Leonia Pankki Oyj

Orvo Siimestö, 56  
kauppatieteiden maisteri,  
toimitusjohtaja

Matti Copeland, 38  
kauppatieteiden maisteri,  
johtaja

Matti Virtanen, 51  
ekonomi,  
johtaja

*Kaikkien hallituksen jäsenten toimikausi  
Leonia Corporate Bank Oyj:ssä päättyy  
vuonna 2000 pidettävään varsinaisen yhtiö-  
kokouksen päättyessä.*

TILINTARKASTAJAT

Pekka Luoma  
KHT, ekonomi

Erkka Talvinko  
KHT, kauppatieteiden maisteri

Tilintarkastajien Oy – Ernst & Young  
KHT-yhteisö

vastuunalaisena tilintarkastajana  
Jorma Jäske  
KHT, kauppatieteiden maisteri

Varatilintarkastaja:

Marja Tikka  
KHT, ekonomi

## LEONIA SUOMESSA

### LEONIA OYJ

Eteläesplanadi 8, 00007 HELSINKI  
vaihte 0204 2511, telefaksi 0204 25 2608

### LEONIA PANKKI OYJ

Unioninkatu 22, 00007 HELSINKI  
vaihte 0204 2511, telefaksi 0204 25 2608

### LEONIA CORPORATE BANK OYJ

Eteläesplanadi 8, 00007 HELSINKI  
vaihte 0204 2511, telefaksi 0204 25 2608

### LEONIAN VERKKOPANKKI

www.leonia.fi

### LEONIAN PUHELINPANKKI

0200 2580

### LEONIA PANKIN HENKILÖ- ASIAKASKONTTORIT JA -PALVELUPISTEET

#### *Eteläinen Suomi*

Espoo-Espoon keskus

Espoo-Tapiola

Merituuli\*

Ulappatori, R-kioski\*

Helsinki-Hakaniemi

Helsinki-Itäkeskus

Itäkeskus\*

Itäkeskus, Tallinnanaukio\*

Helsinki-Kaivokatu

Helsinki-Kamppi

Länsiterminaali\*

Helsinki-Malmi

Helsinki-Pasila

Käpylä, R-kioski\*

Helsinki-Pitäjänmäki

Etelä-Haaga, R-kioski\*

Helsinki-Ruoholahti

Helsinki-Töölö

Helsinki-Unioninkatu

Vantaa-Martinlaakso

Vantaa-Myyrmäki

Vantaa-Tikkurila

Helsinki-Vantaa -lentoasema

(2 palvelupistettä)\*

Heinola

Hyvinkää

Järvenpää

Citymarket\*

Karkkila

#### S-Market\*

Kerava

Lahti

Lohja

Porvoo

Raisio

Salo

Halikko\*

Turku

Hansatori\*

CM-Länsikeskus\*

Euromarket Länsikeskus\*

Turku-Eerikinkatu

#### *Itäinen Suomi*

Hamina

Iisalmi

Imatra

Joensuu

Kotka

Jumalniemi\*

Kouvola

Kuopio

Kuopio-Torikonttori

Lappeenranta

Mikkeli

Pieksämäki

Savonlinna

Prisma\*

Siilinjärvi

Varkaus

#### *Läntinen Suomi*

Forssa

Hämeenlinna

CM-Kauppakeskus\*

Jyväskylä

Euromarket\*

Citymarket\*

Kankaanpää

Kokkola

Mänttä

Nokia

Pori

Rauma

Riihimäki

Merkos\*

Seinäjoki

Nurmo\*

Tampere

Prisma-keskus\*

Tampere-Hervanta

Tampere-Kauppakatu

#### Tesoma, R-kioski\*

Tampere-Koskikeskus

Vaasa

Valkeakoski

Äänekoski

#### *Pohjoinen Suomi*

Kajaani

Kemi

Kemijärvi

Kuusamo

Oulu

Prisma-Limingantulli\*

Oulu-Tuira

Raahe

Rovaniemi

Sotkamo

Tornio

Ylivieska

\* Palvelupiste

#### LEONIA PANKIN YRITYS- KONTTORIT JA -PALVELUPISTEET

Espoo

Espoon keskus\*

Helsinki-Keskusta

Kaivokatu\*

Itä-Helsinki

Itäkeskus\*

Malmi\*

Länsi-Helsinki

Töölö\*

Pohjois-Helsinki

Pasila\*

Vantaa

Myyrmäki\*

Etelä-Savo, Mikkeli

Pieksämäki\*

Savonlinna\*

Kaakkois-Suomi, Kouvola

Kotka\*

Hamina\*

Lappeenranta\*

Imatra\*

Kanta-Häme, Hämeenlinna

Forssa\*

Riihimäki\*

Keski-Suomi, Jyväskylä

Äänekoski\*

Keski-Uusimaa, Järvenpää

Hyvinkää\*



Kerava*	Turku	telefaksi (09) 622 1158
Porvoo*	Vaasa	toimitusjohtaja Susanna Miekk-oja
Lahti		
Lappi, Rovaniemi	Leonia Pankin henkilöasiakaskont-	<i>Leonia Omaisuudenhoito Oy</i>
Kemi*	toreiden, yrityskonttoreiden ja	Fabianinkatu 23, 00007 Helsinki
Tornio*	palvelupisteiden sekä varainhoitoyk-	vaihe 0204 2511
Lounais-Suomi, Turku	siköiden yhteystiedot löytyvät inter-	telefaksi 0204 25 3075
Raisio*	netistä <a href="http://www.leonia.fi">http://www.leonia.fi</a>	toimitusjohtaja Ari Aaltonen
Salo*		
Länsi-Uusimaa, Lohja	LEONIA PANKIN TYTÄRYHTIÖT	<i>PSW Kiinteistömaailma Oy</i>
Tammisaari*		Annankatu 25, 00100 HELSINKI
Oulu	<i>Leonia Back Office Oy</i>	vaihde (09) 6122 150
Kajaani*	Unioninkatu 24, 00007 HELSINKI	telefaksi (09) 6122 1530
Kuusamo*	vaihde 0204 2511	toimitusjohtaja Paaavo Aunola
Raahe*	telefaksi 0204 25 3938	
Sotkamo*	toimitusjohtaja Anja-Maija Eeva	<i>Suomen Asuntoluottopankki Oyj</i>
Tuira*		Kaupintie 3 E, 00007 HELSINKI
Ylivieska*	<i>Leonia Henkivakuutus Oy</i>	vaihde 0204 2511
Pirkanmaa, Tampere	Fabianinkatu 8, 00007 HELSINKI	telefaksi 0204 25 7711
Nokia*	vaihde 0204 25 6099	toimitusjohtaja Marja Pajulahti
Valkeakoski*	telefaksi 0204 25 6299	
Pohjanmaa, Vaasa	toimitusjohtaja Arto Jurttila	<i>Tietoleonia Oy</i>
Kokkola*		Tuomarilantie 19, 02760 ESPOO
Pohjois-Karjala, Joensuu	<i>Leonia Kortti Oy</i>	vaihde (09) 859 500
Pohjois-Savo, Kuopio	Jääkärintie 4, 00150 HELSINKI	telefaksi (09) 85950 211
Iisalmi*	vaihde (09) 618 700	toimitusjohtaja Anja Ahola-Hurme
Varkaus*	telefaksi (09) 618 70411	
Satakunta, Pori	toimitusjohtaja Kimmo Autio	
Kankaanpää*		
Rauma*	<i>Leonia Kuntapankki Oyj</i>	
Seinäjoki	Fabianinkatu 23, 00007 HELSINKI	
	vaihde 0204 2511	
* Palvelupiste	telefaksi 0204 25 5272	
	toimitusjohtaja Pertti Mattila	
LEONIA PANKIN VARAINHOITO-		
YKSIKÖT	<i>Leonia MB Group Oy</i>	
Espoo	Fabianinkatu 23, 00130 HELSINKI	
Helsinki	vaihde (09) 131 011	
Vantaa	telefaksi (09) 1310 1310	
Joensuu	toimitusjohtaja Juhani Suomela	
Jyväskylä	<i>Leonia Rahoitus Oy</i>	
Kajaani	Jääkärintie 4, 00150 HELSINKI	
Kotka	vaihde (09) 17 311	
Kouvola	telefaksi (09) 656 489	
Kuopio	toimitusjohtaja Pasi Väre	
Lahti		
Mikkeli	<i>Leonia Sijoitusrahastot:</i>	
Oulu	<i>Leonia Rahastoyhtiö Oy</i>	
Pori	<i>Leonia MM Rahastoyhtiö Oy</i>	
Rovaniemi	Fabianinkatu 23, 00007 HELSINKI	
Salo	vaihde 0204 2511	
Tampere		

## LEONIA ULKOMAILLA

### EDUSTUSTOT

*Leonia Corporate Bank plc*  
Beijing Representative Office  
Kerry Center, Unit 2428  
South Office Tower  
1 Guang Hua Road  
Chao Yang District  
Beijing  
CHINA 100020  
vaihde +86 10 8529 9827  
telefaksi +86 10 8529 9829  
edustuston päällikkö Vesa Kalenius

*Leonia Corporate Bank plc*  
Tokyo Representative Office  
2 F. Kitanomaru Residence, 3-9,  
Kudan-kita 2-chome  
Chiyoda-ku, Tokyo 102-0073  
JAPAN  
vaihde +813 3262 9541  
telefaksi +813 3262 9561  
edustuston päällikkö  
Hideki Maruyama

*Leonia Corporate Bank plc*  
New York Representative Office  
60 East 42nd Street, Suite 2544  
New York, NY 10165  
USA  
vaihde +1 212 949 6787  
telefaksi +1 212 949 6791  
(1.3.2000 lupahakemukset vireillä)

*Leonia Corporate Bank plc*  
Singapore Representative Office  
16 Raffles Quay  
#42-01 Hong Leong Building  
SINGAPORE 048581  
vaihde +65 227 8626  
telefaksi +65 227 0802  
edustuston päällikkö Kai Heinonen

*Leonia Corporate Bank plc*  
Stockholms Representationskontor  
Grev Turegatan 13 B  
S-114 46 Stockholm  
SVERIGE  
vaihde +46 8 678 2000  
telefaksi +46 8 678 2001  
edustuston päällikkö  
Henrik Lagerstedt

*Leonia Corporate Bank plc*  
Tallinn Representative Office  
Liivalaia 14  
7th Floor  
EE-10118 Tallinn  
ESTONIA  
vaihde +372 6 461 090  
telefaksi +372 6 461 093  
edustuston päällikkö Sirkka Tuononen