

Rocla

Vuosikertomus 1999



VISIO

Paras kumppanisi - Your best partner

Pyrimme aitoon kumppanuuteen asiakkaittemme, toimittajiemme ja muiden sidosryhmiemme kanssa.

TOIMINTA-AJATUS: LOGISTIIKAN TEHOSTAMINEN

Kehitämme ratkaisuja, jotka varmistavat asiakkaamme sisäisen logistiikan toimimisen häiriöttömästi, vaivattomasti ja tehokkaasti.

STRATEGIA JA TAVOITTEET

Toiminta

Olemme alamme nopein tuotteiden uudistaja.

Olemme tunnettuja asiakkaan tarpeiden mukaisen ratkaisun räätälöinnistä.

Tuotamme lisäarvoa omistajillemme kasvamalla kannattavasti.

Olemme sisäisen logistiikan ja siihen liittyvän tietotekniikan soveltamisen asiantuntijoita.

Talous

Liikevoitto on vähintään 10 %.

Omavaraisuutemme on vähintään 40 %.

Jaamme nettotuloksesta 30 % osinkoina osakkeenomistajille.

PERUSARVOT

Nopeus

Pyrimme kaikissa toiminnoissamme nopeaan ja tehokkaaseen suoritukseen.

Rehti kumppanuus

Olemme avoimia, luotamme kumppaneihimme, suosimme yhteistyötä.

Vastuunotto

Huolehdimme enemmän kuin omasta osuudestamme, toimimme pitkällä tähtäyksellä.

Tuloksellisuus

Teemme oikeita asioita, olemme nuukia, tiedostamme tuloksellisuuden.

Sisällysluettelo

Rocla vuonna 1999

Tietoja osakkeenomistajille	2
Rocla sijoituskohteena	3
Liiketoiminnan rakenne	3
Vuosi 1999 lyhyesti	4
Avaintietoja 1999-1995	5
Toimitusjohtajan katsaus	6

Toimialat

Varastotrukit	8
Automaattitrukit	14

Tilinpäätös

Hallituksen toimintakertomus vuodelta 1999	18
Konsernin ja emoyhtiön tuloslaskelma	23
Konsernin ja emoyhtiön tase	24
Konsernin ja emoyhtiön rahoituslaskelma	26
Tilinpäätöksen liitetiedot	27
Osakepääoma ja osakkeet	30
Voitonjakoehdotus	33
Tilintarkastuskertomus	33
Konsernin tilinpäätös euroina	34

Muita tietoja

Tunnuslukujen laskentakaavat	36
Rahoitusriskien hallinta	37
Hallitus	38
Tilintarkastajat	38
Johtoryhmä	39
Toimintaverkosto	40

Tietoja osakkeenomistajille

Yhtiökokous

Rocla Oyj:n varsinainen yhtiökokous pidetään 15.3.2000 kello 17.00 alkaen Järvenpää-talolla, osoitteessa Hallintokatu 4, Järvenpää.

Oikeus osallistua yhtiökokoukseen on osakkeenomistajalla, joka viimeistään 10.3.2000 on merkitty osakkeenomistajaksi Suomen Arvopaperikeskus Oy:n pitämään yhtiön osakasluetteloon.

Osakkeenomistajan, joka haluaa osallistua yhtiökokoukseen, on ilmoittauduttava 13.3.2000 kello 16.00 mennessä joko kirjallisesti osoitteella Rocla Oyj, Yhtiökokous, PL 88, 04401 Järvenpää tai puhelimitse numeroon 09-2714 7324/Raili Saarela tai faxilla numeroon 09-2714 7475.

Valtakirja, jonka nojalla valtuutettu haluaa käyttää osakkeenomistajan äänivaltaa kokouksessa, pyydetään ennen ilmoittautumisajan päättymistä toimittamaan yhtiölle.

Osingonmaksu

Hallitus ehdottaa yhtiökokoukselle, että tilikaudelta 1999 jaetaan osinkona 2,00 markkaa osaketta kohti. Osingonmaksun täsmäytyspäivä on 20. maaliskuuta 2000 ja osingon maksupäivä 27. maaliskuuta 2000, mikäli yhtiökokous hyväksyy hallituksen ehdotuksen osingonjaosta. Hallituksen voitonjakoehdotus julkaistaan kokonaisuudessaan sivulla 33.

Vuosikertomus 1999 ja osavuositarkastukset 2000

Tämä vuosikertomus on saatavissa myös englanninkielisenä.

Rocla Oyj julkaisee kaksi osavuositarkastusta vuonna 2000. Tammi-huhtikuun tarkastus julkaistaan 25.5.2000 ja tammi-elokuun tarkastus julkaistaan 25.9.2000. Osavuositarkastukset julkistetaan pörssitiedotteena ja painotuotteena suomeksi ja englanniksi. Ne löytyvät Roclan Internet-kotisivuilta osoitteesta <http://www.rocla.com>.

Painotuotteita voi tilata osoitteesta: Rocla Oyj, Tiedotus, PL 88, 04401 Järvenpää, puh. 09-271 471, fax 09-2714 7475 ja sähköposti: rocla@rocla.com.

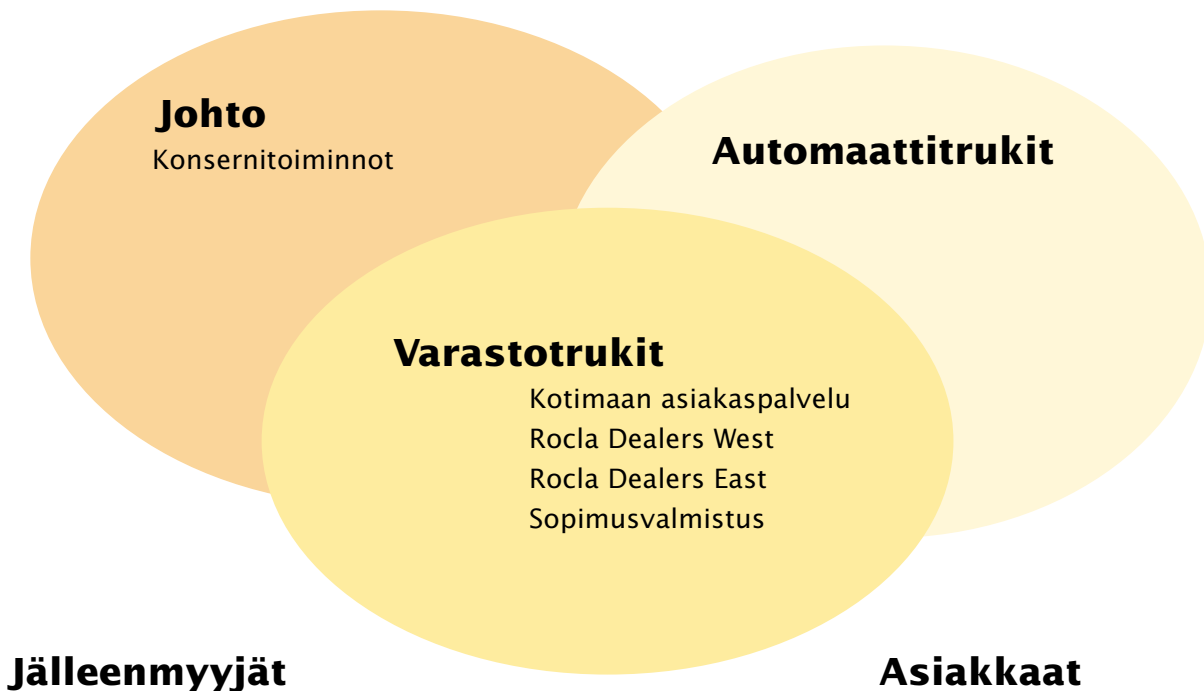
Rocla sijoituskohteena

Roclan liiketoiminta on jaettu kahteen liiketoiminta-alueeseen, Varastotrukkeihin ja Automaattitrukkeihin. Varastotrukki valmistajana Rocla on Euroopan viidenneksi suurin. Varastotrukki kilpailukyky perustuu tuotteiden kustannustehokkaaseen räätälöintiin, innovatiivisiin tuoteratkaisuihin, korkeatasoiseen palveluun ja tuottavuuteen. Rocla on Euroopan toiseksi suurin automaattitrukkijärjestelmien valmistaja. Automaattitrukkit edustavat pitkälle vietyä trukki- ja tietotekniikkaosaamisen yhdistelmää. Miehitettömiä trukkeja ohjataan induktio-ohjauksella lattiaan upotettuja johtimia seuraten tai lasernavigoinnin avulla. Automaattitrukki kilpailukyky perustuu erikoistumiseen, systemaattiseen tuotekehitykseen, joustavuuteen asiakaspalvelussa sekä nopeaan reagoitukykyyn.

Yhtiön tavoitteena on tuottaa lisäarvoa omistajille toiminnan pitkäjänteisellä kehittämisellä ja kannattavalla kasvulla. Yhtiö panostaa määrätietoisesti tuotekehitykseen ja jakeluverkoston laajentamiseen. Tavoitteena on kasvattaa varastotrukki markkinaosuus Euroopassa pitkällä aikavälillä 10 %:iin organisen kasvun ja liittoutumien avulla. Roclan sitoutuminen omistajien intresseihin heijastuu myös yhtiön hallituksen julkistamasta osinkopolitiikasta, joka perustuu yhtiön tuloskehitykseen, investointitarpeisiin ja omavaraisuuden kehittymiseen. Yhtiön tavoitteena on jakaa 30 % nettotuloksesta osinkoina osakkeenomistajille.

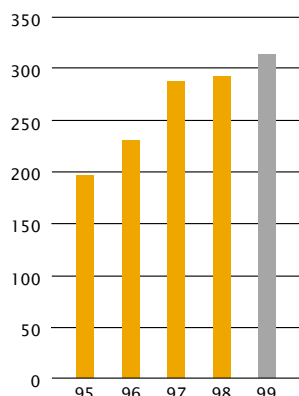
Liiketoiminnan rakenne

Omistajat



Vuosi 1999 lyhyesti

Liikevaihto, Mmk



Ennätyksellistä kasvua vuoden lopulla

Vuoden viimeinen kolmasnes oli ennätysellinen niin volyymin kuin tuloksenkin suhteen. Kotimaan ja Itä-Euroopan vaimeana jatkunutta kysyntää kompensoi länsiviennin kasvu n. 20 %:lla edellisvuodesta. Vuoden kokonaisliikevaihto oli 311 miljoonaa markkaa ja edellisvuoteen nähden vertailukelpoinen liikevaihto oli 302 miljoonaa markkaa (290 Mmk vuonna 1998).

Liikevoitto nousi 9 prosenttiin

Yhtiön tulos parani menestyksellisen tuotekehityksen ja länsiviennin kasvun tuloksena. Liikevoitto oli 28,2 Mmk (24,2 Mmk) ja 9,1 % liikevaihdesta. Tulos ennen veroja nousi 27,8 miljoonaan markkaan ja oli yhtiön historian paras.

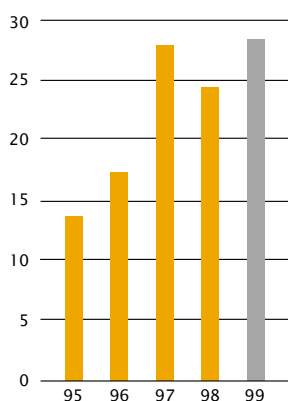
Konserniksi vuokrausyhtiön perustamisen myötä

Roclan yhtiörakenne muuttui konserniksi, kun trukkien vuokraustoiminta yhtiöitettiin 1.9.1999 alkaen tytäryhtiöksi nimeltä Rocla Rent Oy.

Tuotekehitys avaintekijä kannattavuuden paranemisessa

Uusien tuotteiden tuominen markkinoille nopeasti ja tehokkaasti on keskeinen menestystekijä trukki-alalla. Rocla on osoittautunut menestyvänsä hyvin tässä "time to market" -kilpailussa. Yhtiö panosti 2,4 % (edellisvuonna 2,3 %) liikevaihdestaan tuotekehitykseen vuonna 1999 ja toi markkinoille mm. uudistetun pienetruckituoteperheen tuotemerkiltään Bull. Uudistuksen tuloksena tuoteperheen myynti ja kannattavuus kohenivat merkittävästi.

Liikevoitto, Mmk



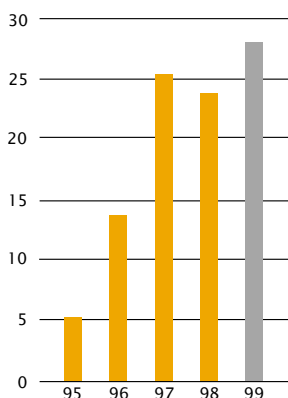
Jakeluverkko Eurooppaan rakentumassa

Jakeluverkon laajentaminen oli päätyneen vuoden tärkeimpiä tavoitteita. Vuoden kuluessa jälleenmyyjien määrä lisääntyi Länsi-Euroopassa neljänneksellä ja uuden vuosituhannen alkaessa kaikkiaan 50 jälleenmyyjää myy ja huoltaa Rocla-trukkeja Euroopassa.

Näkymät suotuisat

Trukkien kysynnän odotetaan edelleen kasvavan Länsi-Euroopassa eikä markkinatilanteen arvioida enää heikentyvän Itä-Euroopassakaan. Kotimaassa odotetaan varovaista kysynnän vilkastumista. Konsernin liikevaihdon arvioidaan kasvavan alkaneena vuonna ja tulostason säilyvän vuoden 1999 tasolla.

Tulos rahoituserien jälkeen, Mmk



Avaintietoja 1999-1995

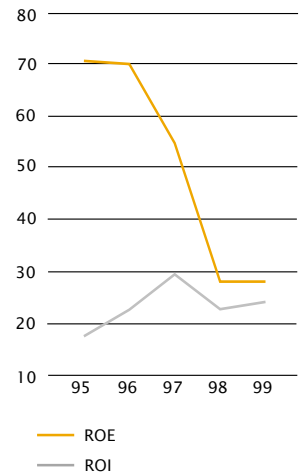
Taloudelliset tunnusluvut

	1999	1998	1997	1996	1995
Konserni					
Liikevaihto, Mmk	311,1	289,9	285,7	228,4	195,3
Liikevoitto, Mmk	28,2	24,2	27,7	17,2	13,6
- prosenttia liikevaihdosta	9,1	8,3	9,7	7,5	7,0
Voitto/tappio rahoituserien jälkeen, Mmk	27,8	23,6	26,6	13,3	5,7
- prosenttia liikevaihdosta	8,9	8,1	9,3	5,8	2,9
Voitto/tappio satunnaiserien jälkeen, Mmk	27,8	23,6	25,2	13,6	5,2
- prosenttia liikevaihdosta	8,9	8,1	8,8	5,9	2,7
Tilikauden tulos, Mmk	19,7	18,3	22,2	12,9	5,2
- prosenttia liikevaihdosta	6,3	6,3	7,8	5,6	2,7
Oman pääoman tuotto %, (ROE) *)	28,1	28,1	54,7	69,9	70,5
Sijoitetun pääoman tuotto %, (ROI) *)	24,2	22,8	29,5	22,7	17,6
Nettovelkaantumisasaste, % *)	46,9	38,8	25,4	238,5	512,0
Omavaraisuusaste, % *)	44,8	44,5	39,7	21,5	10,8
Bruttoinvestoinnit, Mmk	6,6	9,0	5,7	5,1	1,4
- prosenttia liikevaihdosta	2,1	3,1	2,0	2,2	0,7
Tutkimus- ja kehitysmenot, Mmk	7,4	6,6	5,2	3,9	3,9
- prosenttia liikevaihdosta	2,4	2,3	1,8	1,7	2,0
Tilaukanta, Mmk	41,5	43,8	55,9	55,9	50,4
Henkilöstö kauden lopussa	286	273	278	247	235
Henkilöstö keskimäärin	283	280	258	234	229

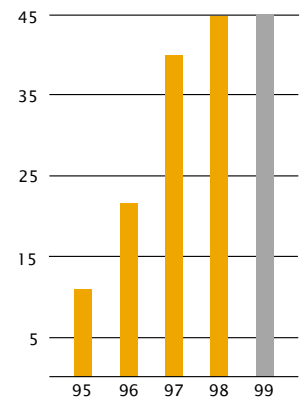
*) Omat osakkeet on eliminoitu sekä omasta pääomasta että osakkeiden lukumäärästä.

Osakekohtaisia tunnuslukuja on esitelty lisäksi sivulla 31.

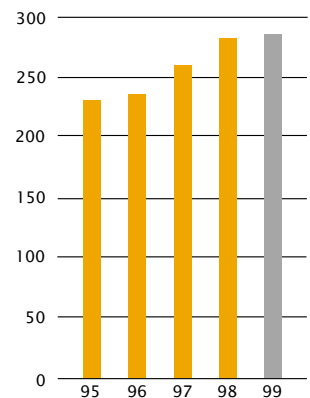
ROE/ROI %



Omavaraisuusaste, %



Henkilöstö keskimäärin



Toimitusjohtajan katsaus



Hyvin kasvaneen vientitoiminnan ansiosta Roclan liikevaihto nousi edellisvuodesta 7 % ja oli 311 Mmk. Tulos ennen veroja nousi 18 % ja oli 27,8 Mmk eli paras yhtiön historiassa. Sijoitetun pääoman tuotto oli 24 %, oman pääoman tuotto 28 % ja omavaraisuusaste 45 %. Tulos/osake nousi 11 % ja oli 5,25 mk.

Pääpanostusalueella kasvu 20 %

Euroopan varastotrukkimarkkinat kehittyivät edelleen myönteisesti kulutuskysynnän kasvun sekä jakelun, kaupan ja teollisuuden rakenne muutosten myötä. Vaikka vuoden ensimmäiset kuukaudet olivat hiljaisia, oli koko vuoden kysynnän kasvu 6 %:n luokkaa. Roclan pääpanostukset ovat kohdistuneet Länsi-Euroopan jakeluverkoston kehittämiseen ja ne tuottavat tuloksia. Myynti Länsi-Eurooppaan kasvoi 20 % ja varastotrukkituotannostamme toimitettiin 83 % tälle alueelle.

Automaattitrukkitoiminnassamme olemme saavuttaneet aseman Euroopan toiseksi suurimpana järjestelmätoimittajana. Tällä tuotealueella on tapahtunut voimakas rakennemuutos ja Roclanimi on laadukkaiden vihivaunujärjestelmien ohella merkinnyt myös jatkuvuutta ja luotettavuutta. Alueen koko osaamisen – vaunutekniikasta järjestelmän käynnistämiseen – löytyminen samasta talosta on ollut vahva kilpailutekijä.

Varastotrukkituotanto kasvoi 16 %

Yhtiömme merkittävimmät sisäiset kehittämisalueet olivat varastotrukkien nopea uudistaminen ja tehokas valmistus. Tuotevalikoimamme on muotoilultaan, ergonomialtaan ja tekniikaltaan huippuluokkaa. Tuomme markkinoille uusia tuotteita säännöllisesti ja uusien, viimeisen kolmen vuoden aikana kehitettyjen tuotteiden osuus myynnistämme on nyt 86 %.

Uudet tuotantojärjestelyt tehtiin tavoitteena kapasiteetin välitön nostaminen noin kolmanneksella. Muutostyöt oli pääosin toteutettu elokuun loppuun mennessä ja syys-joulukuun valmistusmäärät olivat yli 30 % korkeammat kuin edellisena vuonna. Koko vuoden tuotantomäärä nousi n. 16 % ja oli 3.419 varastotrukkia. Tehdyt muutostyöt mahdollistavat kapasiteetin edelleen lisäämisen neljänneksellä vähäisillä investoinneilla.

Uusien tuotteiden suunnittelussa olemme onnistuneet lisäämään modulaarisuutta ja se yhdessä tehostuneen ostotoiminnan sekä laajan alihankintatoiminnan kanssa on mahdollistanut kasvun ilman vaihto-omaisuuden vastaavaa lisäämistä. Valmistuskustannukset ovat alentuneet useiden tuotteiden kohdalla.

Jaoimme syksyn aikana varastotrukkivalmistuksen kahteen osaan: vakiotrukit ja räätälöidyt trukit. Tavoitteemme on lisätä hintakilpailukykyämme vakiotrukeissa ja parantaa palveluamme erikoistrukkien osalta.

Huolto-, varaosa- ja vuokraustoiminta kasvoi 17 %

Jälkimarkkinointi muodostaa yhä tärkeämmän osan Roclan liikevaihdosta ja sen osuus yhtiön liikevaihdosta oli 17 %. Kotimaassa panostamme huoltotoiminnan

laajentamiseen ja vuokraustoimintaa varten perustimme syyskuussa tytäryhtiön Rocla Rent Oy. Rocla Rent Oy tarjoaa trukkikäyttäjille lyhyt- ja pitkäaikaista trukkivuokrausta kunnossapidon kanssa tai ilman, sekä myy vaihtotrukkeja. Tytäryhtiön toiminta käynnistyi onnistuneesti ja sen kannattavuus on alusta alkaen ollut tyydyttävä. Vientimarkkinoilla palvelemme jälleenmyyjiamme varaosatoiminnoilla ja internet-pohjaisella tilausjärjestelmällä.

Automaattitruckiliiketoiminnan tilauskanta hyvä

Olemme valinneet erikoistumisemme alueeksi raskaiden taakkojen siirrot ja saavuttaneet tällä alueella johtavan aseman maailmanmarkkinoilla. Ratkaisujen luonteesta johtuen merkittävimpiä asiakkaita ovat mm. paperi-, kirjapaino- ja terästeollisuus. Näillä teollisuudenaloilla investoinnit ovat olleet viimeisen kahden vuoden aikana alhaisella tasolla ja se on näkynyt kasvun pysähtymisenä. Olemme panostaneet tuotekehitykseen ja onnistuneet vakiinnuttamaan asemaamme USA:n ja Ranskan markkinoilla.

Tilikauden vaihteessa tilauskantamme on hyvällä tasolla. Uskomme liikevaihdon kasvavan ja kannattavuuden paranevan alkaneena vuonna.


Näkymät myönteisiä

Olemme viimeisen vuoden aikana monin tavoin uudistaneet organisaatiotamme ja se on valmis uusiin haasteisiin. Olemme halunneet varmistaa kannattavan toiminnan ja se on tapahtunut osittain kasvun kustannuksella. Vuoden 1999 viimeisen kolmanneksen liikevaihto nousi 119 Mmk:aan ja palautti yrityksen kasvu-uralle. Länsivienti kasvoi voimakkaasti sekä jälleenmyynnin että sopimusvalmistuksen osalta ja teimme syksyn aikana useita tuotantoennätyksiä. Uudet tuotteet ovat olleet menestyksiä.

Vahva eurooppalainen kulutuskysyntä kasvattaa tavaravirtoja ja monipuolistaa valikoimia. Teollisuuden ja kaupan jatkuva yhdentyminen vaatii yhä tehokkaampia logistisia ratkaisuja. Internetkauppa lisääntyy, mutta tavaroiden fyysinen jakelu asettaa uusia vaatimuksia jakelulle ja varastoinnille. Varastotrukkien kysyntä seuraa yhä selkeämmin kuluttajien ostovoiman kasvua eikä niinkään teollisuuden investointisyklejä. Tässä mielessä Roclan tilanne poikkeaa useiden suomalaisten konepajayritysten tilanteesta.

Uusi vuosituhat alkaa siis hyvissä merkeissä ja siitä haluan esittää lämpimät kiitokseni asiakkaillemme, henkilöstöllemme ja yhteistyökumppaneillemme. Erityiskiitokset haluan osoittaa suurelle joukolle uusia jälleenmyyjä, jotka ovat lähteneet mukaan tekemään Roclasta merkittävää eurooppalaista varastotrukki-valmistajaa.

Järvenpää, helmikuussa 2000

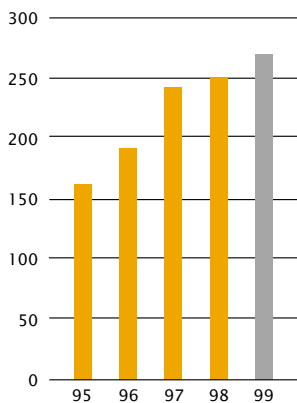


Kari Jokisalo
toimitusjohtaja

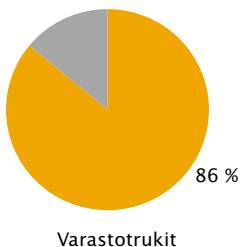
Varastotrukit

Varastotrukit ovat osa kaupan, teollisuuden ja jakelun logistista ketjua. Niiden tarve kasvaa pitkällä tähtäyksellä väestön kulutuskysynnän kasvun myötä. Alalla parhaiten menestyvät yritykset tuovat uusia, luotettavia tuotteita markkinoille nopeimmin ja tehokkaimmin.

Liikevaihto 1995-1999, Mmk



Osuus liikevaihdosta 1999



Varastotrukit





	1999	1998	Muutos %
Liikevaihto, Mmk	259,1	247,8	+5
Liikevoitto, Mmk	26,0	21,1	+23
Henkilöstö, keskimäärin	240	237	+1

Johtaja Martin Clancy,

Davcon Distributors Ltd., Irlanti

Asiakkuuden hoitoon keskittynyttä toimintaa

Logistiikan hallinnan merkitys kasvaa kaupankäynnin monipuolistuessa ja nopeutuessa. Tarve kehittää fyysisiä materiaalivirtoja tehokkaammiksi on jatkuvaa koko tavarantoimitusketjussa. Rocla osallistuu tähän kehitykseen teollisuuden ja kaupan tuotteiden lähisiirron alueella kehittämällä kilpailukykyisiä ja innovatiivisia tuote- ja palveluratkaisuja varastotrukkiympäristössä.

Roclan varastotrukkiliiketoiminnan päämarkkinat ovat Euroopassa, jossa menestyminen edellyttää joko erikoistumista kapeisiin markkinasegmentteihin tai kattavaa tuotevalikoimaa eri käyttötarkoituksiin. Rocla on valinnut jälkimmäisen vaihtoehdon kasvutavoitteidensa toteuttamiseksi ja valitseman jakelutien palvelemiseksi asiakaskunnan toiveiden mukaisesti. Tämä valinta edellyttää ensinnäkin jatkuvaa liiketoimintakonseptien uudistamista sekä aktiivista ja merkittävää panostusta tuotekehitykseen. Toinen keskeinen menestystekijä on jakelutien hallinta loppuasiakaskontaktin ylläpitämiseksi sekä riittävän laajan markkinapeiton aikaansaamiseksi. Jotta lopputuote olisi kilpailukykyinen myös hinnaltaan, on tuotekonseptin oltava selkeä ja modulaarinen. Tuotetiedon tehokas hallinta on välttämätöntä, jotta tuoteprosessin tarvitsema ja tuottama tieto olisi kaikkien käyttäjien ulottuvilla reaaliaikaisena. Roclassa aloitettiin loppuvuodesta PDM-järjestelmän vaiheittainen käyttöönotto lopullisena tavoitteena yhdistää tavarantoimittajat, alihankkijat, suunnittelijat, kokoonpano, myynti ja asiakkaat yhteisen tiedon äärelle. Tavoite on kunnianhimoinen ja tuo toteutuessaan merkittävää kilpailuetua.

Rocla on päättänyt keskittyä mastojen, hydraulisyntereiden ja runkojen valmistamiseen sekä kokoonpanotoimintaan omassa tuotannossaan. Muilta osin alihankinnan käyttöä on kehitetty nopean uusiutumisen ja modernien valmistusmenetelmien mahdollistamiseksi.

Vuonna 1999 toiminta organisoitiin neljään strategiseen liiketoiminta-alueeseen: Kotimaan asiakaspalvelu, Rocla Dealers West, Rocla Dealers East ja Sopimusvalmistus. Näitä tukevat yhteisinä toimintoina Markkinointi, Tuotekehitys ja Tuotanto.



Kari Blomberg

Varastotrukit

Kustannustehokkuutta kasvumarkkinoilla

Maailman varastotrukkimarkkinat ovat kasvaneet trendinomaisesti 5 % vuodessa viimeisten 20 vuoden aikana. Viime vuosina kasvu on ollut tätäkin nopeampaa. Kokonaismarkkinoiden kooksi arvioidaan noin 2 miljardia euroa. Euroopan varastotrukkimarkkinat ovat siitä noin puolet ja lukumääräisesti ne olivat noin 100.000 kpl vuonna 1998. Rocla valmisti vuonna 1999 3.419 trukkia, joka vastaa 3 %:n markkinaosuutta Euroopassa. Koska varastotrukkimarkkinoiden kasvu Euroopassa on tuntuva, alan kaikki merkittävät kilpailijat ovat panostamassa voimakkaasti alueeseen ja siten kilpailu on kireää. Tähän suuntaan vaikuttaa myös alan keskittyminen ja liittoutumat. Suurvalmistajat perustavat jakelunsa pääosin itse omistamiensa jakeluteiden varaan. Roclan strategiana on toimia vientimarkkinoilla itsenäisten ja yrittäjävetoisten jälleenmyyjien kautta, joiden kasvulle Roclan kilpailukykyinen tuotevalikoima luo hyvät edellytykset. Markkina-penetraatiota lisää yhtiön sopimusvalmistuksellinen yhteistyö alan merkittävien toimijoiden kanssa.

Koska kilpailutilanteesta johtuen tuotteiden myyntihinnat eivät juuri nouse, on onnistuttava alentamaan kustannuksia kannattavuuden turvaamiseksi. Roclassa tähän on erityisesti kiinnitetty huomiota tuotekehityksen, ostotoiminnan ja valmistuksen yhteistyöllä ja tulokset ovat olleet kuluneena vuonna hyviä.

Viennissä merkittävää kasvua

Vuoden 1999 liiketoiminnan kehittyminen oli Varastotrukit-liiketoiminnan osalta epäyhtenäistä. Kotimaan kysynnän pieneneminen edelliseen vuoteen nähden oli yllättävän suuri selittyen Venäjän kaupan alenemisen vaikutuksilla sekä eräiden asiakastoimialojen kysynnän laskulla. Markkina-asema pysyi vuoden aikana muuttumattomana. Toisaalta länsivienti oli Meur 23,3, jossa kasvua edelliseen vuoteen nähden oli peräti 20 %. Viennin kasvu toteutui strategian mukaisesti yhtäältä jälleenmyyjäverkostoa määrätietoisesti kasvattamalla erityisesti Britanniassa ja Ranskassa sekä toisaalta kokeneiden jälleenmyyjien myynnin kasvulla. Itä-Euroopan markkinakysyntä pysyi vuoden aikana alhaisena.

Kotimaan asiakaspalvelun laajentamiseksi perustettiin syyskuun alussa toimintansa aloittanut Rocla Rent -yhtiö ottamaan suurempaa vastuuta asiakkaan kokonaistrukkitarpeista. Rental-toiminta Suomessa on uutta, mutta voimakkaassa kasvussa muillakin aloilla. Useissa Keski-Euroopan maissa rental-toiminnan osuus on jopa yli 50 % uusien trukkien kaupasta. Tämän toiminnan uskotaan kehittyvän nopeasti antaen asiakkaalle enemmän joustavuutta ja vaihtoehtoja muuttuviin trukkitarpeisiin.

Varastotrukit-liiketoiminnan liikevaihto oli Meur 45,1 (1998 Meur 41,7). Liikevoitto oli Meur 4,4. Liikevoiton kasvu edelliseen vuoteen nähden oli 23 %, mikä oli ennen kaikkea onnistuneen tuotekehityksen ja volyymin kasvun ansiota.

Tuotannon muutoksilla valmiudet kasvulle

Järvenpään tehtaan tuotannollisilla layout-muutoksilla ja nostinkalustoinvestoinneilla, jotka toteutettiin kuluneena vuonna, saavutettiin valmiudet kasvaa 5.000 trukin vuosituotantoon vuorojen määrää nostamatta. Kun samanaikaisesti asiakasspesifisten tuotteiden valmistus, suunnittelu ja logistiikka organisoitiin omaksi yksikökseen tuotannon sisällä, on vakiotuotteiden tehokkaalle tuotannolle luotu entistäkin paremmat edellytykset.

Asiakasohjautuvalla tuotekehityksellä tulosta

Kehityksessä on ollut keskeistä tuotteiston voimakas uusiutuminen. Kun vielä vuoden 1999 alussa myydyistä tuotteista 70 % perustui kolme vuotta nuorempiin tuotteisiin, niin vuoden lopussa myynissä olevista tuotteista 86 % on kolme vuotta nuorempia. Perusta muutokselle luotiin vuonna 1996 tehostamalla voimakkaasti tuotekehitystoimintaa. Voimakkain vaikutus muutokseen on ollut uusien aisaohjattujen pienetruckien eli BULL-sarjan markkinoille tuonnilla. Muutoksella parannettiin samalla merkittävästi volyymillisesti tärkeimpien tuotteiden taloudellista kilpailukykyä.

Vuoden 1999 alussa esiteltiin pitkien taakkojen käsittelyyn perinteisen 4-tietrukin korvaava monitietrukki, jonka ohjelmallisesti varioituva kolmen pyörän ohjausjärjestelmä edustaa markkinoiden edistyneintä teknologiaa. Trukissa käyttöön otettu hiiliharjaton AC-moottoritekniikka edustaa alalla uutta ajattelua.

Tuotekehitysyhteistyötä avainasiakkaiden kanssa on syvennetty uusien ratkaisujen pitkäaikaisella testauksella aidossa käyttöympäristössä. Jatkuvaa kontaktia eurooppalaisiin jälleenmyyjiin on ylläpidetty yhteisillä asiakaskäynneillä ja teematapaamisilla. Tärkeimpien komponenttitoimittajien kanssa on tehty kahdenvälisiä kehitysyhteistyösopimuksia tulevien ratkaisujen toimituuden ja luotettavuuden varmistamiseksi. Pitkäaikaisilla kumppanuussuhteilla mm. muotoilijoihin on luotu yhtenäistä ja omaleimaista tuoteimagoa.

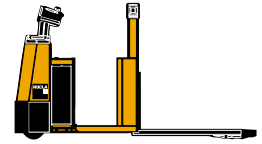
PDM-ohjelmiston käyttöönotto vahvistaa tuotekehitystoimintaa mahdollistaen tuoteperheestä yksilöllisiin asiakastarpeisiin konfiguroituvan generisen tuoterakenteen. Hanke käynnistettiin vuonna 1998 TAI-instituutin konsultoinnilla, konseptin alustaksi valittiin Modultek Oy:n MST-9000. Ohjelmiston käyttöönotto painottuu vuodelle 2000.

Tuotekehitysorganisaatio tukee BULL-, BEAN- ja BOOMERANG-tuotealustojen kehitysprosessia. Tuotteiden asiakaskohtaisiin ratkaisuihin erikoistunut suunnitteluryhmä on eriytynyt tuotannon yhteyteen.

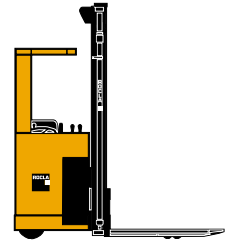
Vuoden 2000 aikana tullaan uudistamaan työntömastotrukkiperhe, joka pohjautuu BOOMERANG-alustalle. BULL-sarja täydentyy kaikkine variantteineen ja BEAN-sarja korvaa pääosin nykyiset rattiohjatut pienetrakit. Manuaalitrakin ja vihivaunun väliin sijoittuva laserohjattu semiautomaattitrukki saa ensimmäiset sovellukset vuoden aikana. Tavoitteena on asentaa manuaalitrakin alustalle automaattitoimintoja. Nopean uusiutumismuutoksen turvaamiseksi kehitetään pitkäaikaista käyttöä nopeutetusti simuloivaa testausta ja siihen tarpeellista laitteistoa.

Näkymät vuodelle 2000

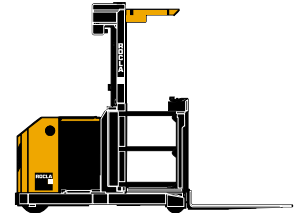
Euroopan markkinoiden vahvana jatkuva talouskehitys heijastuu asiakastoimialoilla tavarankäsittelyn lisääntymisenä ja siihen liittyvinä investointitarpeina mm. siirto- ja kuljetuskalustoon. Tämä yhdessä laajentuneen jälleenmyyjäverkoston ja uusien, kilpailukykyisten tuotteiden kanssa antaa uskoa alkavan vuoden myynnin kasvulle. Merkittävää kasvua ei sen sijaan odoteta kotimaasta eikä Itä-Euroopan markkinoilta. Kasvua ja asiakaspalvelun parantamista voidaan tukea myös yhteistyöjärjestelyin tai yrityskaupoin. Tulokset kehitettyyn vaikuttavat tänä vuonna lisäksi merkittävät markkinointipanostukset, mutta tuloksen odotetaan olevan kuitenkin vähintään vuoden 1999 tasolla.



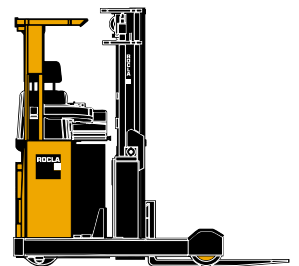
Lavansiirtotrukkii



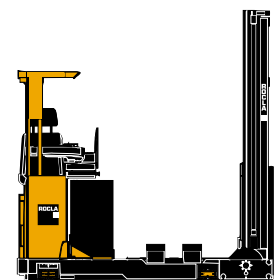
Pinoamistrukkii



Keräilytrukkii



Työntömastotrukkii



Kapeakäytävätrukkii

Liiketoiminta-alueet

Kotimaan Asiakaspalvelu

Trukkien kokonaismarkkinat laskivat vuonna 1999 kotimaassa lähes 10 %. Venäjälle suuntautuvan tavaraliikenteen lasku sekä kotimaisen elintarvike-teollisuuden ja metalliteollisuuden heikentynyt kysyntä heijastuivat trukkien kysyntään.

Varastotrukkeja tarjoavien kilpailijoiden määrä on kotimaan markkinoilla lisääntynyt. Roclan asema markkinajohtajana on kilpailusta huolimatta pysynyt vahvana. Lisääntynyt tarjonta on kiristänyt hintakilpailua. Kokonaismarkkinoiden laskusta huolimatta Roclan myynti kasvoi uudessa Bull-tuoteperheessä. Suurin yksittäinen toimitus kyseisessä tuoteryhmässä oli Suomen Postin uuteen pakettilajittelukeskukseen Vantaalle.



Jussi Muikku
Kotimaan
asiakaspalvelu

Trukkien vuokraustoimintaa on Roclassa ollut jo useita vuosia. Erityisesti lyhyen ajan vuokraus on osoittautunut tärkeäksi asiakkaille tilapäisten trukkitarpeiden tyydyttämiseksi. Vuokraustarve laajenee koko ajan. Rocla Oyj päättikin perustaa tytäryhtiön vuokraus- ja vaihtotrukkitoimintaa varten. Rocla Rent Oy, jonka pääyhtiö omistaa 100 %:sti, aloitti toimintansa 1.9.1999 Rocla Oyj:n kanssa yhteisissä tiloissa Järvenpäässä.

Tärkeimpänä tavoitteena on tarjota pitkän ajan vuokrausta. Keski-Euroopassa ja Skandinaviassa on trukkien pitkäaikainen vuokraus yleistynyt nopeasti. Näkymä Suomessa on samanlainen. Asiakas saa näin käyttöönsä sopimuksen mukaiset trukit ja niihin tarvittavan ylläpidon. Näin asiakkaan trukkeihin sitoutunut pääoma ja henkilöstön ajankäyttö voidaan vapauttaa varsinaiseen liiketoimintaan. Myös budjetointi on helppoa ja varmaa. Rocla Rent voi puolestaan suunnitella ja ennakoida huoltomekaanikkojen toiminnan tarkasti, mistä tulee taloudellista hyötyä kaikille osapuolille.



Matti Lauronen
toimitusjohtaja
Rocla Rent Oy

Vastapainotrukkien liiketoimintaan perustettiin Yale-tiimi. Jälkipalveluja laajennettiin aloittamalla lakisääteinen henkilöä nostavien trukkien tarkastustoiminta helmikuussa. Rocla toimii akkreditoituna yhteisönä, mikä tarkoittaa korkealaatuista tarkastuspalvelua kaikkiin trukkimerkkeihin. Asiakkaiden lisääntynyt panostus työturvallisuuteen heijastui myös trukinkuljettajille suunnatussa käyttäjäkoulutuksessa, joka kasvoi 80 % edellisvuoteen verrattuna.

Kotimaan liiketoiminnan kasvu perustuu kattavaan asiakaslähtöiseen kokonaispalveluun. Näkymät vuosituhannen alulle ennakoivat lievää kysynnän vahvistumista. Paperi- ja metalliteollisuuden paranevat vientiennusteet lisäävät yritysten tarvetta investoida logistiikan kehittämiseen. Vaikeammin ennustettavissa on Venäjän kaupan kehitys, joka epäsuorasti vaikuttaa Suomen materiaalinsiirto-laitteiden kysyntään.

Rocla Dealers West

Rocla Dealers Westin markkina-alueena on Länsi-Eurooppa, jossa liiketoiminta-alue vastaa Rocla-trukkien ja varaosien myynnistä. Toiminnan strategisena kulmakivenä on jälleenmyyjäyhteistyö, jonka pohjalta keskeiset toiminnot on suunniteltu. Asiakkaita pyritään palvelemaan heidän omalla kielellään. Henkilöstön omaa sekä teknistä että kaupallista osaamista nostetaan jatkuvasti määrätietoisien koulutusohjelman avulla. Tavoitteena on taata hyvä palvelu jälleenmyyjäkontakteissa periaatteella ”Rocla, your best partner”.

Suunnitelmallinen työ jälleenmyyjäverkoston ja sen kautta tapahtuvan myynnin kasvattamiseksi on tuottanut tulosta. Jälleenmyyjien määrä on vuoden

aikana kasvanut länsiviennissä neljänneksellä. Hankinnassa pääpaino on ollut Euroopan volyymialueiden markkinapotentiaalin kattamisessa, erityisesti Iso-Britanniassa ja Ranskassa. Iso-Britanniassa jälleenmyyjäsopimuksilla katetaan jo 90 % markkinasta.

Liiketoiminta-alueen myynti on tilikauden aikana kasvanut yli 25 % edellisvuodesta. Kasvu on toteutunut sekä uusien jälleenmyyjien kautta että vanhojen jälleenmyyjien kasvattaessa myyntiään. Kilpailun kiristyminen on selvästi aiheuttanut paineita myyntihintoihin. Toimialan globalisoituminen on tuonut uusia haasteita, joihin Rocla on kyennyt vastaamaan kilpailukykyisten tuotteidensa ja jälleenmyyjäorganisaationsa avulla. Tämä antaa lupaavat lähtökohdat vuodelle 2000, sillä syksyn aikana on länsiviennissä tehty laskutusennätyksiä ja länsiviennin tilauskanta on tammikuussa korkeammalla kuin koskaan aikaisemmin.

Menneen vuoden aikana on vientiin lanseerattu uusia tuotteita. Alkuvuodesta markkinoille tuodut Bull-tuotteet saivat asiakkaiden keskuudessa hyvän vastaanoton, sillä myynti kasvoi edellisvuoden lukuihin nähden 36 %. Alan moderneinta tekniikkaa edustava monitietrukki, jonka prototyyppi esiteltiin jälleenmyyjille kesäkuussa, on myös vastaanotettu hyvin.

Sopimusvalmistus

Sopimusvalmistus Roclassa keskittyy suurten jo markkinoilla olevien materiaalinkäsittelylaitteita valmistavien yritysten tuoteskaalan laajentamiseen ja näiden valmiiden markkinointikanavien hyödyntämiseen. Sopimusvalmistuksessa asiakkaat vastaavat itse tuotteittensa hinnoittelusta ja markkinoinnista alueellaan sekä myyvät ne oman jakelukanavansa kautta markkinoille.

Vuonna 1999 sopimusvalmistuksella tilattujen trukkien määrä kasvoi edellisvuoteen n. 17 %. Merkittävin pitkäaikainen sopimusvalmistusasiakas oli edelleen Mitsubishi Caterpillar Forklift Europe B.V. (MCFE). Rocla valmistaa MCFE:lle laajaa varastotrukkivalikoimaa myytäväksi Mitsubishi- ja Caterpillar-merkkisinä Euroopan markkinoille.

Uutena alueena 1999 sopimusvalmistukselle onnistuttiin avaamaan USA. Rocla toimittaa tässä vaiheessa suppeahkoa tuotevalikoimaa paikalliselle trukki-valmistajalle heidän omalla tuotemerkillään USA:n, Kanadan sekä Meksikon markkinoille. Toiminta on käynnistynyt suunnitelmien mukaisesti.

Rocla Dealers East

Rocla Dealers East vastaa Rocla-merkkisten trukkien ja niiden varaosien myynnistä Venäjälle, Baltiaan, Aasiaan ja Etelä-Amerikkaan. Lisäksi se vie Yale-vastapainotrukkeja Venäjälle ja Baltian maihin. Myyntiverkosto koostuu itsenäisistä jälleenmyyjistä Venäjällä, Virossa, Latviassa ja Liettuaissa. Lisäksi on edustajia Aasiassa ja Etelä-Amerikassa. Jälleenmyyjäverkkoa Venäjällä vahvistetaan edelleen alkaneen vuoden aikana.

Venäjän talouskriisi elokuussa 1998 ja sitä seurannut taloudellinen laskukausi on edelleen vaikuttanut negatiivisesti myyntiin koko vuoden. Rocla-varastotrukien osalta suhteellinen pudotus edellisvuoteen ei ole ollut yhtä suuri kuin välitystuotteiden osalta. Tarjouskyselyjen määrä on noussut Baltian maissa, etenkin Virossa, jossa trukkimarkkinat ovat pudonneet Venäjän kriisin vaikutuksesta noin puoleen vuoteen 1998 nähden. Roclan jälleenmyyjät ovat kuitenkin onnistuneet kompensoimaan markkinapudotusta kasvattamalla jälkimarkkinoinnin osuutta.



Jari Nenonen

Rocla Dealers West



Jukka Suotsalo

Sopimusvalmistus



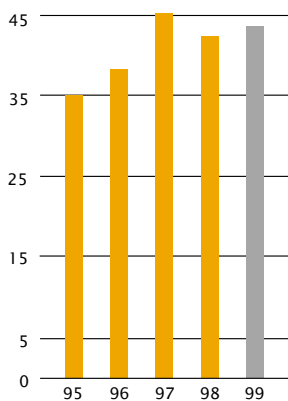
Olli Huttunen

Rocla Dealers East

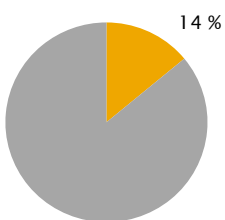
Automaattitrukit

Automaattitrukki-järjestelmät yhdistävät tietotekniikan ja trukki-tekniikan kustannustehokkaasti osaksi asiakkaan logistista prosessia. Roclan vahvuus on asiakkaan tarpeiden mukaisen ratkaisun räätälöinti erityisesti raskaiden taakkojen käsittelyssä.

Liikevaihto 1995-1999, Mmk



Osuus liikevaihdosta 1999



Automaattitrukit





	1999	1998	Muutos %
Liikevaihto, Mmk	43,3	42,1	+3
Liikevoitto, Mmk	2,2	3,0	-27
Henkilöstö, keskimäärin	43	43	+0

Projektipäällikkö Christer Kaaling,

SCA Hygiene Products AB,

Lilla Edet, Ruotsi

Yleinen markkinakehitys

Rocla Oyj:n automaattitruckiliiketoiminnan tärkein asiakaskunta on ns. perusteollisuus, etenkin paperi- ja metalliteollisuus. Vuoden 1999 ensimmäisellä vuosipuoliskolla tämän teollisuuden investointitahti oli hyvin vaatimatonta. Ymmärrettävänä syynä tähän olivat mm. paperituotteiden ja perusmetallien alhaiset maailmanmarkkinahinnat sekä vielä jatkuvat Aasian kriisin vaikutukset. Näistä syistä juuri tyypillisimmät Roclan osaamisalueisiin kuuluvat projektit olivat vähissä vuoden alkupuolella.

Automaattitruckiliiketoiminnan pääkilpailijoiden asemat säilyivät ennallaan. Alalle on tyypillistä, että joka vuosi syntyy joitakin uusia pieniä kilpailijoita – usein jonkun olemassaolevan yrityksen entisen henkilökunnan perustamana. Nämä pienet kilpailijat eivät pystyneet vaikuttamaan Roclan kilpailuasetelmaan.

Roclan tyypillisten tuotteiden, vaativaan perusteollisuuden vuorotyökäyttöön tehtyjen laitteiden hintatasoissa ei vuoden aikana ole tapahtunut muutoksia. Sen sijaan paikallisesti vaikuttavat pienyritykset ovat eri Euroopan maissa tuoneet markkinoille ns. "low cost" -tuotteita.

Perusteollisuuden automaattitruckijärjestelmien kysyntä on selvästi vilkastunut 1999 kesästä lähtien jokseenkin tasatahtia perusmetallien ja paperituotteiden nousevan hintakehityksen myötä.

Roclan markkina-asema

Huolimatta siitä, että liiketoiminnan päätuoteryhmän markkinat ovat olleet vaisuja, kilpailutilanne on säilynyt entisellään. Roclan asema raskaiden automaattitrukkien tuottajana on vahvistunut 1999 aikana ja yhtiö on saanut valtaosan Euroopassa esiintyneistä projekteista. Tuotekehitystä ja markkinointiponnisteluja on vahvistettu, jotta saavutetaan uusia markkinoita elintarviketeollisuudessa. Vuonna 1999 toteutettiin kaksi tämän toimialan projektia.



Pekka Joensuu
Automaattitrukit

Ranskan markkinoilla saatiin aikaan läpimurto vuoden aikana kolmen järjestelmätilauksen myötä.

Vuoden 1999 toiminnan keskeiset tunnusluvut

Vuoden 1999 ensimmäisen puoliskon liikevaihto jäi vaatimattomaksi. Kesästä lähtien vilkastunut toiminta aikaansai syksyllä kasvua ja koko vuoden liikevaihdoksi jäi edellisvuoden tasoa oleva Meur 7,3.

Liikevoitoksi muodostui Meur 0,4, joka on edellisvuotta alhaisempi ja epätyytyvä. Vuonna 1999 liikevoittoa verottivat mm. tuotekehityspanostukset raskaisiin nelipyörävetoisiin automaattitrukkeihin sekä strategian laajentaminen kattamaan elintarviketeollisuuden järjestelmät.

Tilaukanta alkoi kasvaa oleellisesti 1999 kesäkuukausien aikana. Tammikuusta lokakuuhun tilaukanta kasvoi 30 %. Uusia tilauksia saatiin nimenomaan perusteollisuuteen ja tästä voi indikoida perusteollisuuden investointitahdin olevan jälleen nousussa. Uudet suurimmat tilaukset liittyivät raskaiden vaunujen teknologian hyödyntämiseen.


Automaattitrukkiliiketoiminnan kokonaishenkilömäärä (43 henkilöä) on pysynyt ennallaan vuoden 1999 aikana. Vaunujen valmistuskapasiteettia kasvatettiin kuitenkin n.10 %.

Merkittävät kaupat

Vuoden 1999 alussa saatiin yhteensä kolmen järjestelmän tilaukset Ranskaan erikoispaperi-, pehmopaperi- ja elintarviketeollisuuden aloille.

Kesäkuussa saatiin tämän vuoden suurin yksittäinen tilaus (Meur 1,2) Rautaruukki Oy:n Hämeenlinnan tehtaille raskaiden teräsrullien käsittelyyn. Muutenkin kotimaan kysyntä virkistyi kaupoilla Metsä-Serla Oyj:n Takon tehtaille ja Schauman Wood Oy:lle.

Syksyllä saatiin uusia tilauksia perinteisesti vahvalle markkina-alueelle Ruotsiin Borealis AB:lta ja PBA Nonwoven AB:lta.



Stora Enso Imatralla on yksi
pitkäaikaisimmista kotimaisista
huoltosopimusasiakkaista

Aivan vuoden lopussa saatiin oleellisia uusia tilauksia paperitehtaista Keski-Euroopasta raskaiden 15.000 - 35.000 kg:n tampoerien siirtoon sekä monikan-
sallisesta tutkimuslaitoksesta raskaiden metalliesineiden siirtoon. Kyseisten
kauppojen kokonaisarvo on n. 20 % vuosivaihdosta.

Roclan automaattitruckiliiketoiminnalle on ollut tärkeää ns. OEM-periaate eli
alihankkijana toimiminen systeemi-integraattoreille. Näissä puitteissa toimitettiin
1999 aikana painotalojärjestelmä MAN Roland Druckmaschinen AG:lle sekä
kaksi järjestelmää saksalaiselle Autefa Maschinenfabrik GmbH:lle.

Yhteistyösopimukset ja myyntikanavat

Roclan yhteistyö USA:laisen Mentor AGVS:n kanssa tiivistyi 1999 aikana Pohjois-
Amerikan markkinoilla johtaen kolmeen automaattitruckitoimitukseen sekä
suomalaisten insinöörien käyttöön ohjelmoinnissa.

Markkinointia vahvistettiin Saksassa, minkä tuloksena saatiin kaksi uutta järjes-
telmätoimitusta 1999 aikana. Uusi markkinointiyhteys luotiin Hong Kongiin
Kiinan markkinoita silmälläpitäen.

Kesällä 1999 vahvistettiin omaa projektimyyntiä kahdella projektipäälliköllä.

Tutkimus- ja kehitystyö

Vuonna 1999 tehtiin voimakasta nelipyörävetoisten vaunujen jatkokehitystä.
Esimerkki tästä on erityisen matalan, kapean, mutta suurta kuormaa kantavan
vaunun prototyyppi, jollaista ei ole aiemmin esitelty alalla.

Yhteyksiä mm. VTT-Automaatioon jatkettiin aiheena automaattitruckien ohjauk-
sien jatkokehitys sekä sovellutukset elektroniikkateollisuuteen.

OEM-liiketoiminnan puitteissa on kehitetty sopivia perusautomaattitruckeja
tekstiiliteollisuuden rullien käsittelytarpeisiin. Loppuasiakkaista mainittakoon
näiden osalta mm. Du Pont USA:ssa. Yhteensä tuotekehitykseen on käytetty
n. 3 % liikevaihdosta.

Tuotantotilanne

Tuotantotilanne oli vuoden alkupuolella epätyytyttävä johtuen tuotekehitys-
projektien (mm. elintarviketeollisuuden sovellukset, OEM-tuotteet) aiheuttamista
normaalia pidemmistä läpimenoajoista. Syksyyn 1999 mennessä kyseiset
ratkaisut oli toteutettu, jonka jälkeen läpimeno kohentui tuotannossa normaali-
lille tasolle. Näin alkuvuonna esiintyneet myöhästymiset saatiin kiinni marras-
kuun loppuun mennessä.

Näkymät vuodelle 2000

Tilauuskanta on vuoden 2000 alussa korkealla tasolla. Tarjoustoiminta on vilkasta
ja perusteellisuus suunnittelee monenlaisia investointeja. Tehtaissa on tarvetta
uudistuksiin ja korvausinvestointeihin monen vuoden hiljaiselon jälkeen. Inves-
tointien käyntiinlähtö riippuu kuitenkin ennen kaikkea kansainvälisistä paperi-
tuotteiden ja perusmetallien hintatasoista ja Aasian talouksien nousun toteutu-
misesta. Tilanne uudelle vuosituonnelle siirryttäessä on automaattitruckien
markkinatilanteen osalta positiivisempi kuin vuotta aiemmin. Myös kannatta-
vuuden odotetaan paranevan.

Tuotekehitys tuotti tulosta

Rocla-konsernin kokonaisliikevaihto kasvoi 311 Mmk:aan ja liikevoitto parani 17 % onnistuneen tuotekehityksen ja länsiviennin kasvun seurauksena. Vertailukelpoinen liikevaihto kasvoi kotimaan kysynnän heikkoudesta ja itäviennin vähenemisestä huolimatta edelliseen vuoteen nähden 4 prosenttia ja oli 302,4 Mmk (vuonna 1998 289,9 Mmk). Liikevoitto oli 28,2 Mmk (24,2 Mmk) eli se kasvoi 17 %. Tulos ennen veroja oli 27,8 Mmk ja historian paras. Liikevoitto oli 9,1 % liikevaihdosta (8,3 %). Tilikauden tulos oli 19,7 Mmk (18,3 Mmk). Sijoitetun pääoman tuotto oli 24,2 % (22,8 %) ja tulos osaketta kohti 5,25 mk (4,71 mk). Hallitus esittää yhtiökokoukselle, että osinkoa jaetaan 2,00 mk (1,70 mk) osaketta kohti.

Markkinat kehittyvät suotuisasti Länsi-Euroopassa

Markkinakehitys oli päättyneenä vuonna kaksijakoinen. Länsi-Euroopassa eli yhtiön päämarkkina-alueella jatkui varastotrukkien pitkään kestänyt kysynnän kasvu, kun sen sijaan kysyntä kotimaassa ja Itä-Euroopassa oli matalalla tasolla.

Vaimean alkuvuoden jälkeen varastotrukkien kysyntä kasvoi vuositasolla n. 6 % Roclan päämarkkina-alueella eli Länsi-Euroopassa. Yleistä investointiaktiivisuutta suurempi kasvu selittyy paitsi kulutuskysynnän kasvulla myös kaupan ja jakelun rakennemuutoksella. Sen seurauksena tavarasiirtojen eräköko pienenee, mutta jakelutiheys kasvaa. Suuntaus painottaa lisäksi pienkaluston kysyntää suurempien koneiden kustannuksella.

Kotimaan kysyntä reagoi yllättävänkin voimakkaasti Venäjän kriisiin ja sen seurauksena syntyneeseen Baltian taloudelliseen taantumaan. Suomen trukkimarkkinoilla kysyntä putosi jopa 20 % alkuvuonna ja vuositasollakin alan myynti jäi lähes 10 % alemmalle tasolle kuin edellisvuonna. Roclan markkinaosuus säilyi kuitenkin entisellä tasollaan kotimaassa, joka viennin kasvusta huolimatta on yhtiölle tärkeä markkina-alue.

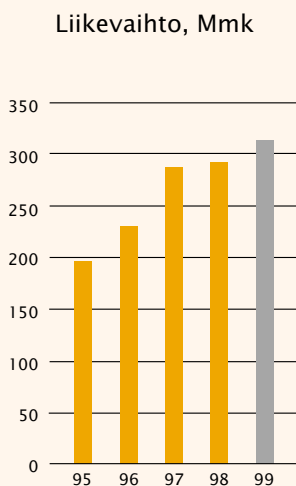
Automaattitrukkien osalta kysynnässä näkyivät edelleen alakohtaiset vaihtelut. Roclan erikoisosaamisen eli raskaiden järjestelmien kysyntä, joka seuraa muun muassa paperi- ja terästeollisuuden investointiaktiivisuutta, käynnistyi hitaasti, mutta näyttää jatkuvan melko suotuisana. Automaattitrukkien tilauskanta nousi 30 % vuoden jälkipuoliskolla.

Yhtiörakenne konserniksi

Roclan liiketoiminta esitetään vuodelta 1999 ensimmäistä kertaa konsernina sen jälkeen kun vuokraus- ja vaihtotrukkiliiketoiminta yhtiöitettiin 1.9.1999 omaksi kokonaan omistetuksi tytäryhtiöksi nimeltään Rocla Rent Oy. Vuokrauksen uskotaan tuovan uutta kasvupotentiaalia mm. Suomen tyyppisessä kypsässä markkinatilanteessa, jossa uusmyynnin ei ennakoita kasvavan merkittävästi.

Liikevaihto kasvoi merkittävästi pääpanostusalueilla

Kokonaisliikevaihto oli 311,1 Mmk, mutta siihen sisältyi elokuussa tehty poikkeuksellinen vuokratilaston myynti tasearvostaan rahoitusyhtiölle. Kaupan arvo oli 8,7 Mmk eikä sillä ollut tulosvaikutusta. Vertailukelpoinen liikevaihto oli 302,4 Mmk, missä kasvua oli 4 % edellisvuoden liikevaihtoon 289,9 Mmk. Viennin osuus liikevaihdosta oli 65 % (60 %).

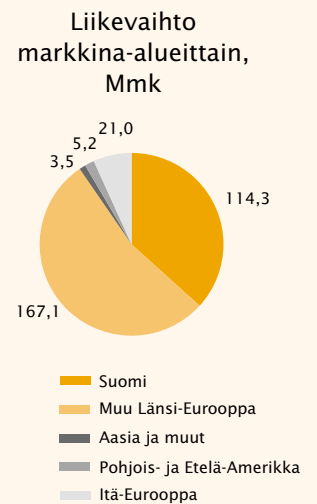


Vertailukelpoinen varastotrukkiliikevaihto oli 259,1 Mmk (edellisvuonna 247,8 Mmk), missä kasvua oli 5 %. Kotimaan liikevaihto pieneni 8 % ja vienti Itä-Eurooppaan supistui 17 %. Vienti Länsi-Eurooppaan eli tärkeimmälle markkinalle kasvoi 20 %, mikä oli ennen kaikkea onnistuneen tuotekehityksen ja laajentuneen jakeluverkon ansiota.

Automaattitrukkiliiketoiminnan liikevaihto oli 43,3 Mmk (42,1 Mmk vuonna 1998), missä kasvua oli 3 %. Kotimaan liikevaihto pieneni edellisvuodesta, mutta vastaavasti saatiin tilauksia Pohjois-Amerikasta ja Aasiasta.

Toiminnan jakauma liiketoiminta-alueiden välillä säilyi lähes ennallaan. Varastotrukkiliiketoiminnan osuus oli 86 % vaihdosta, kun se oli edellisvuonna 85 %. Automaattitrukkien osuus oli vastaavasti 14 % (15 % vuonna 1998). Vientin osuus varastotrukkien liikevaihdosta oli 64 % (58 % vuonna 1998). Viennin osuus automaattitrukkiliikevaihdosta oli 76 % (69 %).

Alla on esitetty liikevaihdon maantieteellinen jakauma.



Liikevaihto, Mmk	Varasto-		Autom.	
	trukit 1999	trukit 1998	trukit 1999	trukit 1998
Suomi *)	104,1	104,2	10,2	13,1
Muu Länsi-Eurooppa	139,7	116,9	27,4	27,0
Itä-Eurooppa	21,0	25,3	0,0	0,0
Pohjois- ja Etelä-Amerikka	2,5	0,8	2,7	1,3
Aasia ja muut	0,5	0,6	3,0	0,7
Yhteensä	267,8	247,8	43,3	42,1

*)Varastotrukkiliiketoiminnan luku sisältää poikkeuksellista myyntiä rahoitus-yhtiölle 8,7 Mmk vuonna 1999.

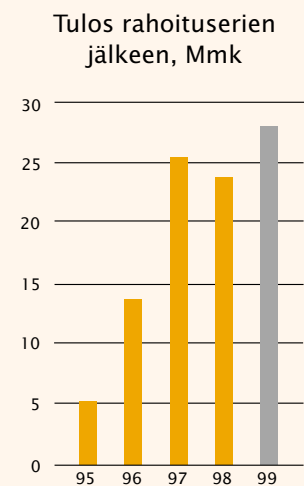
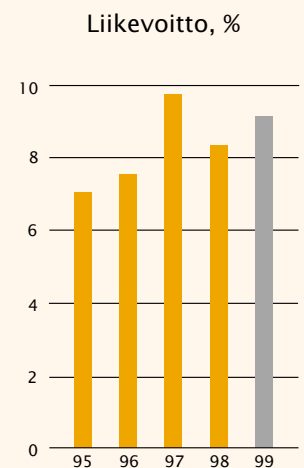
Tulos

Yhtiön liikevoitto oli 28,2 Mmk (24,2 Mmk), joten liikevoitto kasvoi edellisvuodesta 17 %. Liikevoitto oli 9,1 % liikevaihdosta (8,3 %). Tulos ennen veroja, joka nousi 18 %:lla 27,8 Mmk:aan, oli yhtiön historian paras.

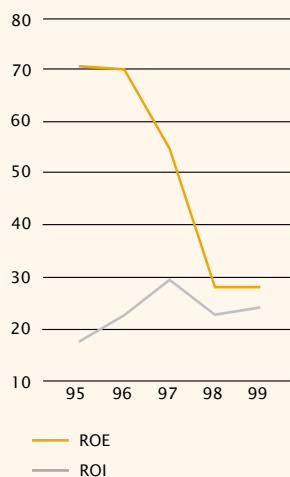
Varastotrukkiliiketoiminnan liikevoitto oli 26,0 Mmk (21,1 Mmk) eli 10,1 % (8,5 %) vastaavasta vertailukelpoisesta liikevaihdosta. Positiivinen tuloskehitys johtui ennen kaikkea tuotekehityksen aikaansaamasta valmistuskustannusten alenemisestä ja tuotteiden parantuneesta kilpailukyvästä.

Automaattitrukkiliiketoiminnan liikevoitto oli 2,2 Mmk (3,0 Mmk) eli 5,0 % (7,2 %). Raskaan teollisuuden toimiessa matalasuhdanteessa panostettiin poikkeuksellisen paljon uusien sovellusten tuotekehitykseen mm. elintarviketeollisuutta varten.

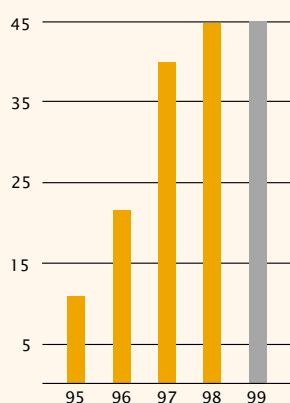
Tilikauden tulos oli 19,5 Mmk (18,3 Mmk). Sijoitetun pääoman tuotto oli 24,2 % (22,8 %) eli lähes yhtiön pitkän aikavälin tavoitteen 25 % suuruinen. Tulos osaketta kohti oli 5,25 mk (4,71 mk).



ROE/ROI %



Omavaraisuusaste, %



	Liikevaihto, Mmk			Liikevoitto, Mmk		
	1999	1998	Muutos	1999	1998	Muutos
Varastotrukit*)	259,1	247,8	+5 %	26,0	21,1	+23 %
Automaattitrukit	43,3	42,1	+3 %	2,2	3,0	-27 %
Yhteensä	302,4	289,9	+4 %	28,2	24,2	+17 %

*) Liikevaihdosta on vähennetty poikkeuksellinen erä 8,7 Mmk.

Rahoitus

Likvidit varat ja rahastosijoitukset olivat vuoden vaihteessa 17,2 Mmk (27,7 Mmk). Likvidien varojen määrään vaikutti omien osakkeiden hankinta 9,1 miljoonalla markalla sekä 7,6 miljoonan markan korottoman lainan antaminen kiinteistöyhtiölle vuokrasopimuksen uudistamisen yhteydessä. Nettorahoituskulut alenivat 0,4 Mmk:aan (0,5 Mmk) eli 0,1 %:iin liikevaihdosta (0,2 %).

Omavaraisuusaste oli 44,8 % oltuaan edellisen vuoden lopussa 44,5 %. Yhtiö tavoitteena on säilyttää omavaraisuus vähintään 40 %:ssa pitkällä tähtäyksellä.

Tuotekehitys

Tuotekehitys on yhtiön keskeinen panostusalue jakelukanavien kehittämisen rinnalla. Kehittämistoimintaan käytettiin 7,4 Mmk (6,6 Mmk) eli 2,4 % (2,3 %) liikevaihdosta. Huomattava kehityspanostus käytettiin suurivolyymisten pienkoneiden uudistamiseen, joka johti tämän tuoteryhmän osalta merkittävään kannattavuuden ja kilpailukyvyyn paranemiseen. Automaattitruckiliiketoiminnassa tuotekehitystä suunnattiin uusille sovellusalueille paperi- ja terästeollisuuden alhaisen kysynnän kompensoimiseksi. Suurin yksittäinen hanke oli erikoismatalan raskaan vaunutyyppin rakentaminen elintarviketeollisuuden yksittäiseen sovellukseen. Tässä liiketoiminnassa tuotekehitys oli päättyneenä vuonna poikkeuksellisen suuri panostus, jonka tuottoja odotetaan vasta tulevaisuudessa.

Investoinnit

Tilikauden bruttoinvestoinnit käyttöomaisuuteen olivat 6,6 Mmk (9,0 Mmk). Suurin kohde oli truckivuokrauskaluston hankinta Rocla Rent Oy:lle 3,2 miljoonalla markalla. Tietojärjestelmäkehitys kohdistui ennen kaikkea tuotetiedonhallinnan ohjelmisto- ja laitehankintoihin. Tuotannon uudelleenjärjestelyt ja kapasiteetin lisäys vaativat useita uusia nostureita.

Tilaukanta

Rocla valmistaa trukit asiakkaan tilauksen perusteella. Varastotrukkien tehokas valmistus ja lyhyet toimitusajat merkitsevät sitä, että tilaukanta on alhainen vuosiliikevaihtoon verrattuna. Vuoden 1999 päättyessä varastotrukkien tilaukanta oli 14,2 Mmk (21,3 Mmk) eli 33 % edellisvuotta pienempi. Pudotus johtuu pääasiassa vuoden viimeisen kuukauden ennätyksellisestä tuotannosta ja toimituksista. Vuoden viimeisellä kolmanneksella valmistuskapasiteettia lisättiin noin 30 %:lla, mikä mahdollisti suuren volyymin ja erittäin nopeat toimitukset. Automaattitruckien osalta tilaukanta on toiminnan luonteesta johtuen pidempi. Vuoden 1999 päättyessä se oli 27,4 Mmk (22,5 Mmk), missä kasvua oli edellisvuoden vaihteeseen 22 %. Automaattitruckien osalta tilaukanta on kasvanut ennen kaikkea kotimaassa.

Omien osakkeiden omistus

Yhtiö on hankkinut päättyneenä vuonna omia osakkeita sekä vuoden 1998 että vuoden 1999 yhtiökokouksen valtuutuksella. Yhtiöllä oli vuoden alussa 102.600 omaa osaketta nimellisarvoltaan 0,5 Mmk ja markkina- ja tasearvoltaan 3,7 Mmk. Yhtiö hankki ajalla 1.1.-31.3.1999 77.674 kappaletta omia osak-

keita hankintahinnaltaan 2,7 Mmk, keskihintaan 35,34 mk. Yhtiökokous päätti mitätöidä hankitut omat osakkeet 180.274 kappaletta siten, että osakkeiden lukumäärä aleni vastaavalla määrällä ja osakepääomaa alennettiin siirtämällä mitätöitävien osakkeiden nimellisarvoa vastaava määrä 0,9 miljoonaa markkaa osakepääomasta ylikurssirahastoon. Mitätöinti rekisteröitiin 16.4.1999. Mitätöityjen osakkeiden tasearvo oli yhteensä 6,4 Mmk.

Hallitus päätti 16.4.1999 varsinaisen yhtiökokouksen antaman uuden valtuutuksen nojalla hankkia omia osakkeita julkisella kaupankäynnillä Helsingin Pörssistä. Valtuutus koskee korkeintaan 5 prosenttia yhtiön osakkeiden lukumäärästä eli 184.800 kpl. Yhtiö hankki osakkeita ajalla 8.6.1999 - 29.11.1999 keskihintaan 36,29 mk/kpl ja omisti vuoden 1999 päättyessä niitä 174.500 kpl, nimellisarvoltaan 0,9 Mmk, mikä vastaa 4,7 % osakepääomasta ja kaikkien osakkeiden yhteenlasketusta äänimäärästä. Osakkeiden markkina-arvo oli vuoden päättyessä 7,9 Mmk eli 1,5 Mmk suurempi kuin hankintahinta ja tasearvo 6,3 Mmk. Osakkeiden hankinta toteutettiin yhtiökokouksen valtuutuksen nojalla yhtiön pääomarakenteen kehittämiseksi ja mahdollisten yrityskauppojen tai muun liiketoimintaan liittyvän omaisuuden hankinnan varalta.

Optiolainat ja vaihtovelkakirjat

Vuoden 1998 varsinainen yhtiökokous hyväksyi hallituksen esityksen optiolainan ottamisesta. Yhtiön koko henkilöstölle ja hallitukselle suunnattu 1,2 miljoonan markan suuruinen laina merkittiin kokonaisuudessaan. Puolet henkilöstöstä merkitsi lainaa. Lainaan liittyvät optiotodistukset oikeuttavat merkitsemään 400.000 kpl yhtiön osakkeita porrastetusti aikavälillä 24.4.2000-24.4.2004. Yhtiön hallituksen jäsenet merkitsivät optiolainaa 0,18 Mmk:lla, mikä vastaa 60.000 kpl optiotodistuksia.

Vaihtovelkakirjoja ei ole liikkeellä.

Ympäristökysymykset

Yhtiössä on laadittu ympäristöselvitys, jonka perusteella on määritelty ympäristöpolitiikka ja laadittu ympäristötavoitteet. Kaikkeen toimintaan pyritään tuomaan ympäristöystävällisiä arvoja, suojelun tasoa pyritään nostamaan ja saamaan samalla aikaan myös kustannussäästöjä. Yhtiön toimintaan ei sisälly merkittäviä ympäristöriskejä.

Oikeudenkäynnit

Rocla Oyj:llä ei ole vireillä oikeudenkäyntejä eikä sen toimintaan liity muita hallituksen tiedossa olevia juridisia riskejä, jotka vaikuttaisivat yrityksen toiminnan tulokseen

Valtuutukset

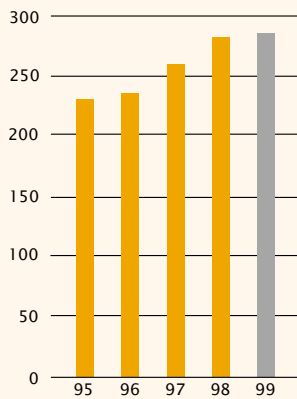
Rocla Oyj:n hallituksella ei ole voimassa olevia käyttämättömiä valtuuksia osakepääoman korottamiselle tai optio- tai vaihtovelkakirjalainojen liikkeeseenlaskemiselle.

Yhtiökokous

Varsinaisessa yhtiökokouksessa valittiin hallituksen jäseniksi uudelleen Claes Charpentier, yhtiön toimitusjohtaja Kari Jokisalo, Niilo Pellonmaa, Klas Stigzelius ja Petteri Walldén. Tilintarkastusyhteisöksi valittiin Tilintarkastajien Oy - Ernst&Young, KHT Kristian Hallbäck vastuullisena tarkastajana.

Yhtiökokous vahvisti hallituksen voitonjakoehdotuksen vuodelta 1998, jonka mukaan osinkoa jaettiin 1,70 mk osakkeelta eli yhteensä 6,3 Mmk.

Henkilöstö keskimäärin



Yhtiön hallinnointi (Corporate Governance)

Rocla Oyj:n hallituksen ja toimitusjohtajan valinta ja työnjako noudattavat osakeyhtiölain ja yhtiöjärjestyksen määräyksiä. Hallituksen jäsenillä ei ole erityisiä valvonta-alueita eikä yhtiöllä ole hallintoneuvostoa tai tarkastustoimikuntaa. Yhtiön hallitusta, joka on toiminut samassa kokoonpanossa koko tilikauden ajan, esitellään lähemmin vuosikertomuksessa.

Hallituksen osakkeenomistus

Yhtiön hallituksen jäsenet omistivat vuodenvaihteessa yhteensä 216.748 kpl Rocla Oyj:n osaketta, mikä edustaa 5,9 % yhtiön koko osakekannan pääomasta ja äänivallasta.

Henkilöstö

Konsernin palveluksessa oli päättyneenä vuonna keskimäärin 283 (280) henkilöä, joista emoyhtiössä 282 henkilöä. Lisäys edellisvuoteen oli 3 henkilöä. Vuodenvaihteessa palkansaajien lukumäärä oli 286 (273), joista emoyhtiön palveluksessa oli 282 henkilöä.

Osinkopolitiikka

Hallituksen esitys osingonjaosta perustuu tuloksen ja omavaraisuuden kehitykseen sekä investointitarpeisiin. Yhtiön politiikkana on jakaa osinkona 30 % nettotuloksesta.

Vuosi 2000 – katsaus ja siirtyminen euroon raportointivaluuttana

Vuosituhatien vaihtuminen sujui moitteettomasti kaikkien tietojärjestelmien kannalta. Liiketoimintaa tukevat järjestelmät on kaikki uudistettu lähivuosina eikä tuotteisiin sisältyvässä tietotekniikassa ole ilmennyt minkäänlaisia kalenteriin liittyviä vaikeuksia.

Konserni siirtyi käyttämään euroa raportointivaluuttana 1.1.2000. Siirtyminen on sujunut suunnitellusti.

Näkymät vuodelle 2000

Vuosi aloitetaan suotuisien näkymien vallitessa. Länsi-Euroopassa kysynnän ennakoidaan jatkavan kasvuaan vähintään viime vuoden tasolla. Kotimaan kysyntä on jonkin verran viime vuosien tason alapuolella eikä sen arvioida muuttuvan merkittävästi alkaneen vuoden aikana. Vaikka Baltian ja Venäjän taloudellisessa tilanteessa ei odoteta merkittävää paranemista, ei näilläkään markkina-alueilla kuitenkaan ole nähtävissä tilanteen heikkenemistä.

Odotukset kysynnän suhteen ovat siis myönteiset. Materiaalinkäsittelyalalla odotetaan keskittymisen jatkuvan ja kilpailun säilyvän kireänä. Hintatasossa ei ole odotettavissa paranemista. Rocla panostaa edelleen tuotekehitykseen ja jakeluverkoston monipuolistamiseen ja vahvistamiseen. Erityistä huomiota kohdistetaan jälkipalvelun kehittämiseen molemmilla liiketoiminta-alueilla.

Yhtiön liikevaihdon arvioidaan alkaneena vuonna kasvavan ja tuloksen vastaavan vuoden 1999 tulostasoa.

Tuloslaskelma

01.01. - 31.12.	ROCLA-KONSERNI		ROCLA OYJ		ROCLA OYJ	
	1999		1999		1998	
	(1.000 mk)	%	(1.000 mk)	%	(1.000 mk)	%
Liikevaihto	311.123	100,0 %	311.995	100,0 %	289.944	100,0 %
Valmiiden ja keskeneräisten tuotteiden varaston muutos	944		944		-578	
Valmistus omaan käyttöön	3.921		2.043		1.034	
Liiketoiminnan muut tuotot	174		217		365	
Materiaalit ja palvelut						
Aineet, tarvikkeet ja tavarat						
Ostot tilikauden aikana	-165.679		-166.033		-164.211	
Varastojen muutos	-8.684		-8.639		8.393	
Ulkopuoliset palvelut	-2.695		-2.591		-2.663	
Materiaalit ja palvelut yhteensä	-177.058	-56,9 %	-177.263	-56,8 %	-158.480	-54,7 %
Henkilöstökulut	-67.066	-21,6 %	-66.752	-21,4 %	-63.449	-21,9 %
Poistot ja arvonalennukset	-5.542	-1,8 %	-5.473	-1,8 %	-4.945	-1,7 %
Liiketoiminnan muut kulut	-38.296	-12,3 %	-37.655	-12,1 %	-39.720	-13,7 %
Liikevoitto	28.200	9,1 %	28.056	9,0 %	24.170	8,3 %
Rahoitustuotot ja -kulut						
Muut korko- ja rahoitustuotot	1.519		1.521		3.594	
Korkokulut	-1.796		-1.796		-2.873	
Muut rahoituskulut	-122		-122		-1.264	
Rahoitustuotot ja -kulut	-399	-0,1 %	-397	-0,1 %	-544	-0,2 %
Voitto ennen tilinpäätössiirtoja ja veroja	27.800	8,9 %	27.659	8,9 %	23.627	8,1 %
Tuloverot tilikaudelta	-8.079	-2,6 %	-8.075	-2,6 %	-5.364	-1,9 %
Laskennallisen verovelan muutos	-38	-0,0 %	0		0	
Tilikauden voitto	19.684	6,3 %	19.583	6,3 %	18.263	6,3 %

Roclan yhtiö rakenne muuttui konserniksi vuonna 1999.

Tase

	ROCLA-KONSERNI 1999 (1.000 mk)	ROCLA OYJ 1999 (1.000 mk)	ROCLA OYJ 1998 (1.000 mk)
VASTAAVAA 31.12.			
Pysyvät vastaavat			
Aineettomat hyödykkeet			
Aineettomat oikeudet	2.043	2.022	2.276
Muut pitkävaikutteiset menot	869	869	667
	2.911	2.890	2.943
Aineelliset hyödykkeet			
Koneet ja kalusto	13.277	10.158	20.014
Sijoitukset			
Osuudet konserniyrityksissä	0	1.988	15
Muut osakkeet ja osuudet	77	77	77
Muut sijoitukset	7.583	7.583	0
	7.660	9.648	92
Pysyvät vastaavat yhteensä	23.848	22.696	23.050
Vaihtuvat vastaavat			
Vaihto-omaisuus			
Aineet ja tarvikkeet	28.171	28.166	31.842
Keskeneräiset tuotteet	6.597	6.597	6.437
Valmiit tuotteet/tavarat	16.952	15.236	17.372
	51.720	49.999	55.651
Lyhytaikaiset saamiset			
Myyntisaamiset	57.635	59.825	40.330
Lainasaamiset	99	843	230
Muut saamiset	2.047	1.318	143
Siirtosaamiset	10.292	10.220	6.479
	70.073	72.206	47.182
Rahoitusomaisuusarvopaperit			
Omat osakkeet	6.333	6.333	3.694
Muut arvopaperit	8.000	8.000	11.338
	14.333	14.333	15.031
Rahat ja pankkisaamiset	9.154	8.763	16.365
VASTAAVAA YHTEENSÄ	169.128	167.997	157.278

Roclan yhtiö rakenne muuttui konserniksi vuonna 1999.

ROCLA-KONSERNI
1999
(1.000 mk)

ROCLA OYJ
1999
(1.000 mk)

ROCLA OYJ
1998
(1.000 mk)

VASTATTAVAA 31.12.

Oma pääoma			
Osakepääoma	18.481	18.481	19.382
Ylikurssirahasto	15.746	15.746	14.845
Omien osakkeiden rahasto	6.333	6.333	3.694
Edellisten tilikausien voitto	18.405	18.413	15.512
Tilikauden voitto	19.684	19.583	18.263
Oma pääoma yhteensä	78.649	78.556	71.695
Pakolliset varaukset	1.303	1.303	1.303
Vieras pääoma			
Pitkäaikainen			
Korollinen			
Optiolaina	1.023	1.122	1.200
Lainat rahoituslaitoksilta	41.961	41.961	49.013
Eläkelainat	0	0	1.058
Yhteensä	42.984	43.083	51.270
Koroton			
Laskennallinen verovelka	38	0	0
	43.022	43.083	51.270
Lyhytaikainen			
Lainat rahoituslaitoksilta	7.052	7.052	1.338
Eläkelainat	1.058	1.058	1.500
Saadut ennakot	1.234	1.216	692
Ostovelat	20.631	19.739	13.751
Muut velat	1.886	1.855	1.696
Siirtovelat	14.293	14.135	14.032
	46.155	45.055	33.009
VASTATTAVAA YHTEENSÄ	169.128	167.997	157.278

Roclan yhtiö rakenne muuttui konserniksi vuonna 1999.

Rahoituslaskelma

01.01. - 31.12.	ROCLA-KONSERNI 1999 (1.000 mk)	ROCLA OYJ 1999 (1.000 mk)	ROCLA OYJ 1998 (1.000 mk)
Liiketoiminta			
Liikevoitto	28.200	28.056	24.170
Poistot ja arvonalennukset	5.542	5.473	4.945
Nettokäyttöpääoman muutos	-13.781	-15.148	-13.604
Korot	-1.796	-1.796	-2.873
Muut rahoituserät	1.397	1.399	2.329
Tilikauden verot	-8.079	-8.075	-5.364
Liiketoiminnan nettokassavirta	11.482	9.908	9.603
Investoinnit			
Osakkeiden ostot	-9.071	-11.051	-4.412
Muun käyttöomaisuuden ostot	-6.572	-3.409	-8.974
Muun käyttöomaisuuden myynnit	10.394	10.394	855
Muiden pitkäaikaisten sijoitusten lisäys	-7.583	-7.583	0
Muiden pitkäaikaisten sijoitusten vähennys	0	0	12
Investointien kassavirta yhteensä	-12.832	-11.649	-12.519
Kassavirta ennen rahoitusta	-1.350	-1.740	-2.915
Rahoitus			
Pitkäaikaisten lainojen nostot	0	0	51.200
Pitkäaikaisten lainojen lyhennykset	-2.916	-2.916	-57.058
Maksetut osingot	-6.284	-6.284	-7.753
Rahoitus yhteensä	-9.199	-9.199	-13.611
Likvidien varojen lisäys (+)/vähennys (-)	-10.549	-10.939	-16.526
Taseen mukainen likvidien varojen muutos	-10.549	-10.939	-16.526

Roclan yhtiö rakenne muuttui konserniksi vuonna 1999.

Tilinpäätöksen liitetiedot

1. Tilinpäätöksen laatimisperiaatteet

Käyttöomaisuus on kirjattu taseeseen muuttuvan hankintamenon määräisenä vähennettynä tehdyillä suunnitelman mukaisilla poistoilla. Suunnitelman mukaiset poistot on laskettu taloudellisen käyttöiän mukaisina tasapoistoina alkuperäisestä hankintamenosta. Tytäryhtiössä on vuonna 1999 tehty verotussyistä suunnitelman ylittäviä poistoja.

Poistoajat ovat seuraavat:

Aineettomat oikeudet (atk-ohjelmat)	3-5 vuotta
Muut pitkävaikutteiset menot (vuokratilojen perusparannukset)	10 vuotta
Tuotannon suurehkot koneet (nosturit ja vast.)	10 vuotta
Muut koneet ja kalusto	4-7 vuotta

Pienet atk-laitehankinnat (käyttöikä alle 3 vuotta, hankintahinta pienempi kuin 10 tmk) on kirjattu vuoden 1998 alusta alkaen kuluksi.

Vaihto-omaisuus on esitetty FIFO-periaatteen mukaisesti muuttuvan hankintamenon tai sitä alemman todennäköisen myyntihinnan tai tilinpäätöspäivän jälleenhankintamenon määräisenä.

Rahoitusomaisuusarvopaperit on arvostettu hankintamenoon tai sitä alempaan markkinahintaan.

Tilinpäätöshetkellä taseessa olevat ulkomaanrahan määräiset saamiset ja velat on arvostettu tilinpäätöspäivän kurssiin.

Tutkimus- ja kehitysmenot on kirjattu sen tilikauden kuluksi, jolloin ne ovat syntyneet.

Leasingmaksut on käsitelty vuokratuloina.

Henkilöstön eläketurva on hoidettu eläkevakuutuksin.

Pitkäaikaiset projektit on tuloutettu valmistusasteen perusteella. Valmistusaste on laskettu toteutuneiden menojen ja kokonaiskustannusarvion perusteella. Tilauskantaan sisältyvien tappiollisten projektien ennakoitu tappio on kirjattu kuluksi. Tuloutetun ja laskutetun liikevaihdon erotus on esitetty siirtosaamisissa.

Pakollisina varauksina on huomioitu myytyjen tuotteiden arvioitu realisoitumaton takuuvastuu.

2. Konsernitilinpäätös

Konsernitilinpäätökseen on yhdistetty emoyhtiö Rocla Oyj ja kokonaan omistettu tytäryhtiö Rocla Rent Oy, jonka liiketoiminta käynnistyi elinkeinoverolain mukaisena liiketoimintasiirtona 1.9.1999. Vuoden 1998 vertailuluvut ovat emoyhtiön lukuja, koska yhtiö ei ollut silloin konserni. Rocla Rent Oy:n kotipaikka on Järvenpää.

Yhdisteleminen on tehty käyttäen hankintamenomenetelmää. Yhdistelyssä on eliminoitu konserniyhtiöiden sisäiset tuotot ja kulut, keskinäiset saamiset ja velat sekä sisäiset katteet. Konsernitaseessa tilinpäätössiirrot (poistoero) on jaettu omaan pääomaan ja laskennalliseen verovelkaan. Konsernituloslaskelmassa poistoero on jaettu tilikauden tulokseen ja laskennallisen verovelan muutokseen. Nettoverovelkaa laskettaessa on huomioitu poistoeron ja konsernieliminointien vaikutus.

3. Liikevaihto

3.1. Maantieteellinen jakauma

Alla on esitetty liikevaihdon maantieteellinen ja liiketoimintakohtainen jakauma.

Liikevaihto, Mmk	Konserni Varasto- trukit 1999	Emoyhtiö Varasto- trukit 1999	Emoyhtiö Varasto- trukit 1998
Suomi	104,1	105,0	104,2
Muu Länsi-Eurooppa	139,7	139,7	116,9
Itä-Eurooppa	21,0	21,0	25,3
Pohjois- ja Etelä-Amerikka	2,5	2,5	0,8
Aasia ja muut maat	0,5	0,5	0,6
Yhteensä	267,8	268,7	247,8

	Autom. trukit 1999	Autom. trukit 1998	Autom. trukit 1998
Suomi	10,2	10,2	13,1
Muu Länsi-Eurooppa	27,4	27,4	27,0
Itä-Eurooppa	0,0	0,0	0,0
Pohjois- ja Etelä-Amerikka	2,7	2,7	1,3
Aasia ja muut maat	3,0	3,0	0,7
Yhteensä	43,3	43,3	42,1

3.2. Osatuloutus

Valmistusasteen mukaisesti tuloutettu osuus oli 12 % (15 % vuonna 1998) yhtiön liikevaihdosta eli koko automaattitruckiliiketoiminnan projektiliikevaihto. Keskenäisistä projekteista on tuloutettu tilikautena 36,7 (38,2) miljoonaa markkaa ja aiempina kausina 58,1 (59,1) miljoonaa markkaa. Tulouttamatta oli vuoden vaihteessa 9,8 (10,8) miljoonan markan osuus.

4. Liiketoiminnan muut tuotot

(tmk)	Vuosi 1999 Konserni	Vuosi 1999 Emoyhtiö	Vuosi 1998 Emoyhtiö
Vuokratuotot	0	36	86
Avustukset	0	0	153
Käyttöomaisuuden luovutukset	166	166	-9
Muut tuotot	8	15	135
Liiketoiminnan muut tuotot yhteensä	174	217	365

Saadut avustukset on kirjattu liiketoiminnan muiden kulujen oikaisuksi.

5. Henkilöstö ja henkilöstökulut

Henkilöstö keskimäärin

	Vuosi 1999 Konserni	Vuosi 1999 Emoyhtiö	Vuosi 1998 Emoyhtiö
Varastotrukit	240	239	237
Automaattitrukit	43	43	43
Yhteensä	283	282	280

Henkilöstökulut

(tmk)	Vuosi 1999 Konserni	Vuosi 1999 Emoyhtiö	Vuosi 1998 Emoyhtiö
Hallituksen ja toimitusjohtajan palkat ja palkkiot	927	847	1.000
Muut palkat ja palkkiot	50.524	50.349	47.232
Eläkekulut	8.060	8.018	8.154
Muut henkilösivukulut	7.555	7.537	7.063
Henkilöstökulut yhteensä	67.066	66.752	63.449

6. Poistot ja arvonalentumiset

Suunnitelman mukaiset poistot

(tmk)	Vuosi 1999 Konserni	Vuosi 1999 Emoyhtiö	Vuosi 1998 Emoyhtiö
Muut pitkävaikutteiset menot	913	911	963
Koneet ja kalusto	4.568	4.501	3.982
Arvonalennukset Koneet ja kalusto	61	61	0
Yhteensä poistot ja arvonalennukset	5.542	5.473	4.945

7. Pysyvät vastaavat

Aineettomat oikeudet

(tmk)	Vuosi 1999 Konserni	Vuosi 1999 Emoyhtiö	Vuosi 1998 Emoyhtiö
Hankintameno 1.1.	4.532	4.532	3.972
Lisäykset	+577	+554	+560
Hankintameno 31.12.	5.109	5.086	4.532
Kertyneet suunnitelmapoistot	-3.066	-3.064	-2.256
Suunnitelmameno-jäännös 31.12.	2.043	2.022	2.276

Muut pitkävaikutteiset menot

(tmk)	Vuosi 1999 Konserni	Vuosi 1999 Emoyhtiö	Vuosi 1998 Emoyhtiö
Hankintameno 1.1.	5.480	5.480	5.395
Lisäykset	+304	+304	+85
Hankintameno 31.12.	5.784	5.784	5.480
Kertyneet suunnitelmapoistot	-4.916	-4.916	-4.813
Suunnitelmameno-jäännös 31.12.	869	869	667

Koneet ja kalusto

(tmk)	Vuosi 1999 Konserni	Vuosi 1999 Emoyhtiö	Vuosi 1998 Emoyhtiö
Hankintameno 1.1.	56.057	56.057	44.499
Lisäykset	+5.736	+2.551	+8.329
Siirrot vaihtomaisuudesta käyttöön.	+2.549	+2.549	+4.084
Vähennykset	-10.394	-10.394	-855
Hankintameno 31.12.	53.948	50.763	56.057
Kertyneet suunnitelmapoistot	-40.672	-40.605	-36.043
Suunnitelmameno-jäännös 31.12.	13.276	10.158	20.014

Sijoitukset

(tmk)	Vuosi 1999 Konserni	Vuosi 1999 Emoyhtiö	Vuosi 1998 Emoyhtiö
Arvo 1.1.	77	92	77
Lisäykset:			
Osuudet konserniyrittäjissä (Rocla Rent Oy)	0	+1.973	+15
Muut sijoitukset	+7.583	+7.583	0
Arvo 31.12.	7.660	9.648	92

8. Rahoitusarvopaperit

(tmk)	Vuosi 1999 Konserni	Vuosi 1999 Emoyhtiö	Vuosi 1998 Emoyhtiö
<i>Rahasto-osuudet:</i>			
Kirjanpitoarvo	8.000	8.000	11.338
Markkina-arvo 31.12.	8.044	8.044	11.385
Markkina-arvo - kirjanpitoarvo	44	44	47
<i>Omat osakkeet:</i>			
Kirjanpitoarvo	6.333	6.333	3.694
Markkina-arvo 31.12.	7.864	7.864	3.694
Markkina-arvo - kirjanpitoarvo	1.531	1.531	0

9. Siirtosaamiin sisältyvät olennaiset erät

(tmk)	Vuosi 1999 Konserni	Vuosi 1999 Emoyhtiö	Vuosi 1998 Emoyhtiö
Laskuttamattomat nettosaamiset (osatuloutus)	9.718	9.718	5.364
Muut siirtosaamiset	574	502	1.119
Siirtosaamiset yhteensä	10.292	10.220	6.479

10. Oman pääoman erien lisäykset ja vähennykset

(tmk)	Vuosi 1999 Konserni	Vuosi 1999 Emoyhtiö	Vuosi 1998 Emoyhtiö
Osakepääoma 1.1.	19.382	19.382	19.382
Osakkeiden mitätöinti	-901	-901	0
Osakepääoma 31.12.	18.481	18.481	19.382
Ylikurssirahasto 1.1.	14.845	14.845	14.845
Osakkeiden mitätöinnistä johtuva siirto Ylikurssirahasto 31.12.	+901	+901	0
	15.746	15.746	14.845
Omien osakkeiden rahasto 1.1.	3.693	3.693	0
Omien osakkeiden hankinta	+9.078	+9.078	+4.397
Omien osakkeiden mitätöinti	-6.438	-6.438	0
Omien osakkeiden arvonalennus	0	0	-703
Omien osakkeiden rahasto 31.12.	6.333	6.333	3.693
Voitto edellisiltä tilikausilta	33.767	33.775	27.662
Osingonjako	-6.284	-6.284	-7.753
Omien osakkeiden hankinta	-9.078	-9.078	-4.397
Voitto edellisiltä tilikausilta 31.12.	18.405	18.413	15.512
Tilikauden voitto	19.684	19.583	18.263
Oma pääoma yhteensä	78.649	78.556	71.696

11. Laskelma voitonjakokelpoisista varoista 31.12.

(tmk)	Vuosi 1999 Konserni	Vuosi 1999 Emoyhtiö	Vuosi 1998 Emoyhtiö
Voitto edellisiltä tilikausilta	18.405	18.413	15.512
Tilikauden voitto	19.684	19.583	18.263
Poistoero omassa pääomassa	-874		
Jakokelpoiset voittovarot yhteensä	37.215	37.996	33.775

12. Pakolliset varaukset

Pakollisissa varauksissa on huomioitu myytyjen tuotteiden arvioitu realisoitumaton takuuvastuu 1.303 tmk (1.303 tmk).

13. Vieras pääoma

Velat, jotka erääntyvät maksettavaksi viiden vuoden tai sitä pitemmän ajan kuluttua:

(tmk)	Vuosi 1999 Konserni	Vuosi 1999 Emoyhtiö	Vuosi 1998 Emoyhtiö
Rahalaitoslainat	13.929	13.929	20.893

14. Optiolaina

Vuoden 1998 varsinainen yhtiökokous hyväksyi hallituksen esityksen optiolainan ottamisesta. Yhtiön koko henkilöstölle ja hallitukselle suunnattu 1,2 miljoonan markan suuruinen laina merkittiin kokonaisuudessaan. Puolet henkilöstöstä merkitsi lainaa. Lainaan liittyvät optiotodistukset oikeuttavat merkitsemään 400.000 kpl yhtiön osakkeita porrastetusti aikavälillä 24.4.2000-24.4.2004.

15. Siirtovelkoihin sisältyvät olennaiset erät

(tmk)	Vuosi 1999 Konserni	Vuosi 1999 Emoyhtiö	Vuosi 1998 Emoyhtiö
Henkilöstökuluihin liittyvät erät	11.832	11.664	11.601
Muut siirtovelat	2.461	2.471	2.431
Siirtovelat yhteensä	14.293	14.135	14.032

16. Annetut pantit ja vastuusitoumukset

(tmk)	Vuosi 1999 Konserni	Vuosi 1999 Emoyhtiö	Vuosi 1998 Emoyhtiö
Omasta velasta:			
Yrityskiinnitykset	50.000	50.000	50.000
Pantatut talletukset	250	250	1.129
Muut omat vastuut:	Konserni	Emoyhtiö	Emoyhtiö
Leasingvastuut vuonna 2000 *)	3.497	1.676	
Leasingvastuut vuodesta 2001 alkaen *)	8.131	1.453	
Leasingvastuut yhteensä *)	11.628	3.129	3.264
Takaisinostovastuut	8.787	8.787	547
Eläkevastuut	64	64	64

*) Kiinteistöä koskeva vuokravastuu on esitetty kohdassa 17.

17. Toimitilojen vuokrasopimus

Yhtiö toimii vuokratiloissa, joita koskeva vuokrasopimus on uudistettu vuonna 1999 siten, että se on voimassa 15 vuotta eli vuoteen 2014 saakka, minkä jälkeen se jatkuu vuoden kerrallaan, elleivät osapuolet sovi muuta. Yhtiöllä on tilojen ostoon optio-oikeus sen jälkeen kun vuokra-aikaa on kulunut 5 vuotta. Vuokravastuu on kiinteistön osalta vuonna 2000 2.379 tmk ja vuodesta 2001 alkaen varsinaisen vuokratilakauden loppuun yhteensä 31.726 tmk.

18. Johdannaiset

Yhtiöllä ei ollut johdannaisopimuksia vuoden 1999 lopussa.

Osakepääoma ja osakkeet

Osakepääoma ja tunnustiedot

Yhtiöjärjestyksen mukaan Rocla Oyj:n vähimmäispääoma on 10.950.000 mk ja enimmäispääoma 40.000.000 mk, joissa rajoissa osakepääomaa voidaan korottaa tai alentaa yhtiöjärjestystä muuttamatta. Yhtiön maksettu ja rekisteröity osakepääoma 31.12.1999 oli 18.480.890 mk.

Yhtiöllä on yksi osakesarja. Osakkeen nimellisarvo on 5,00 mk ja osakkeiden kokonaismäärä vuoden 1999 päättyessä oli 3.696.178 kpl.

Rocla Oyj:n hallituksella ei ole voimassa olevia valtuuksia osakepääoman korottamiselle tai optio- tai vaihtovelkakirjalainojen liikkeeseenlaskemiselle.

Roclan osakkeet noteerataan sarjassa Metalliteollisuus HEX Helsingin Pörssissä. Osakkeiden kaupankäyntitunnus on ROC1V, pörssierä 100 kpl ja kansainvälisessä pörssi-kaupassa käytettävä ISIN-koodi FI0009006589.

Lunastusvelvollisuus

Osakkeenomistajan, jonka osuus yhtiön kaikista osakkeista saavuttaa tai ylittää yhden kolmasosan tai puolet, on tarjouduttava lunastamaan loputkin yhtiön liikkeeseen laskemista osakkeista ja niihin osakeyhtiölain mukaan oikeuttavista arvopapereista.

Optiolaina

Yhtiö laski liikkeelle vuonna 1998 1,2 Mmk:n suuruisen koko henkilöstölle ja hallitukselle suunnatun optiolainan. Laina merkittiin kokonaisuudessaan. Lainaan liittyvät optiotodistukset oikeuttavat merkitsemään yhteensä 400.000 kpl yhtiön osakkeita porrastetusti aikavälillä 24.4.2000-24.4.2004. Kuhunkin nimellisarvoltaan 750 markan velkatodistukseen liittyy 250 optiotodistusta. Puolet henkilöstöstä merkitsi optiolainaa. Hallituksen jäsenillä on 60.000 kpl optiotodistuksia. Osakkeen merkintähinta on 68,12 mk vähennettynä 1.5.1998 jälkeen ja ennen osakemerkintää jaettavien osinkojen määrällä.

Omistussuhteet

Yhtiön omistussuhteet vuoden 1999 päättyessä ilmevät oheisista taulukoista.

Suurimmat osakkeenomistajat 31.12.1999:

Osakkeenomistaja	Osakkeita 1.000 kpl	% kaikista äänistä ja osakkeista	% äänistä ja osak- keista *)
1. Lawhill Ab	374,3	10,1	10,6
2. Norvestia Oyj	254,9	6,9	7,2
3. Rocla Oyj	174,5	4,7	
4. Henkivakuutus- yhtiö Henki-Sampo	171,2	4,6	4,9
5. LEL Työeläkekassa	146,5	4,0	4,2
6. Keskinäinen eläkevakuutusyhtiö Ilmarinen	117,2	3,2	3,3
7. Klas Stigzelius	98,2	2,7	2,8
8. Sijoitusrahasto Fondita Nordic Small Cap	92,8	2,5	2,6
9. Sijoitusrahasto Aktia Capital	85,0	2,3	2,4
10. Etra-Invest Oy	80,7	2,2	2,3
Yhteensä 10 suurinta	1.595,3	43,2	40,4
Hallintarekisteröidyt	1.002,2	27,1	28,5
Kaikki yhteensä	3.696,2		

*) ilman yhtiön omistamia omia osakkeita

Alla on esitetty osakkeenomistuksen jakauma suuruusluokittain.

Osakemäärä	Osakkaita	%	Osakkeita	%
1-100	103	18,4	7.699	0,2
101-1.000	371	65,6	147.577	4,0
1.001-10.000	55	9,7	197.839	5,6
10.001-100.000	26	4,6	1.102.223	31,1
100.001-1.000.000	6	1,0	1.238.600	33,5
Yhteensä	561	99,1	2.693.938	72,9
Hallintarekisteröidyt			1.002.240	27,1
Yhteensä	566		3.696.178	100,0

*) Sisältää myös yhtiön omien osakkeiden omistuksen

Alla on esitetty omistuksen jakautuminen omistajaryhmittäin. Yhtiön omistamat omat osakkeet ovat mukana jakaumassa.

Omistajaryhmä	% osakkeista
Yksityiset yritykset	28,8
Rahoitus- ja vakuutuslaitokset	18,0
Julkisyhteisöt	8,4
Voittoa tavoittelemattomat yhteisöt	0,5
Kotitaloudet	17,1
Ulkomaat ja hallintarekisteröidyt	27,2
Yhteensä	100,0

Yhtiö sai tiedon 1.12.1999 siitä, että Eriksson Capital-konserniin kuuluvan Lawhill Ab:n osuus yhtiön osakkeista ja äänivallasta oli ylittänyt 10 %:n osuuden osakekaupalla, joka tehtiin 30.11.1999. Lawhill Ab omistaa vuoden päättyessä 374.300 kpl Rocla Oyj:n osakkeita, mikä vastaa 10,1 % yhtiön osakepääomasta ja äänivallasta.

Rocla Oyj sai 6.10.1999 tiedon siitä, että Norvestia Oyj:n osuus yhtiön osakkeista ja äänivallasta oli ylittänyt 5 %:n osuuden osakekaupalla, joka tehtiin 5.10.1999. Norvestia Oyj omistaa vuoden vaihteessa 254.900 kpl Rocla Oyj:n osakkeita, mikä vastaa 6,9 % yhtiön osakepääomasta.

Hallintarekisteröityihin omistajiin lukeutuva Henderson Investors Ltd omistaa vuonna 1998 saadun ilmoituksen mukaan suoraan tai epäsuorasti 826.200 kpl yhtiön osakkeita, mikä edustaa 22,4 % yhtiön osakepääomasta ja äänivallasta. Yhtiön tiedossa ei ole muita arvopaperimarkkinalain 2 luvun 9 pykälän mukaisia suuria omistusosuuksia.

Osakkeen kurssikehitys ja markkina-arvo

Rocla Oyj:n osakkeen keskiparssi vuoden 1999 viimeisenä pörssipäivänä oli 45,07 mk. Vuoden ylin kurssi oli 45,18 mk ja vuoden alin 33,59 mk. Osakkeen verotusarvo on 31,01 mk. Osakekannan markkina-arvo oli tilikauden päättyessä 158,7 Mmk. Vuoden 1999 aikana yhtiön osakkeita vaihdettiin Helsingin Pörssissä 2.766 tkpl eli 74 % yhtiön kaikkien osakkeiden lukumäärästä. Ilman omien osakkeiden ostoa vaihto oli 2.514 tkpl ja 69 %.

Omien osakkeiden omistus

Yhtiöllä on toisena vuonna peräkkäin yhtiökokouksen valtuutus hankkia omia osakkeita Helsingin Pörssin välityksellä. Valtuutus koskee korkeintaan 5 prosenttia yhtiön osakkeiden lukumäärästä. Yhtiö omisti vuoden 1999 päättyessä 174.500 kpl omia osakkeita, mikä vastaa 4,7 % kaikista osakkeista. Osakkeiden hankinta on toteutettu valtuutuksen mukaan yhtiön pääomarakenteen kehittämiseksi ja mahdollisten yrityskauppojen tai muun liiketoimintaan liittyvän omaisuuden hankinnan varalta.

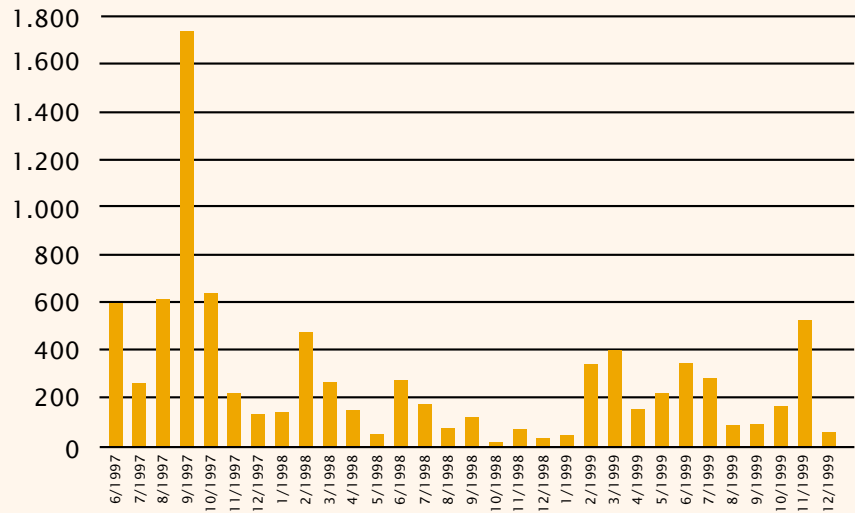
Osakekohtaiset tunnusluvut	1999	1998	1997	1996	1995
	Konserni				
Tulos/osake (EPS), mk	5,25	4,71	6,42	4,91	2,23
Oma pääoma/osake, mk *)	20,53	18,02	15,96	7,09	4,56
Osinko/osake, mk **)	2,00	1,70	2,00	0,50	-
Osinko/tulos, % **)	38,1	36,1	31,2	10,2	-
Efektiiivinen osinkotuotto, % **)	4,4	4,7	4,0	-	-
Hinta/voitto-suhde (P/E)	8,6	7,6	7,8	-	-
Osakkeen alin kurssi, mk	33,59	35,50	40,00	-	-
Osakkeen ylin kurssi, mk	45,18	68,50	62,00	-	-
Tilikauden keskiparssi, mk	36,63	55,43	48,51	-	-
Kurssi vuoden lopussa	45,07	35,93	50,17	-	-
Osakekannan markkina-arvo, Mmk *)	158,7	135,6	197,7	-	-
Osakkeiden vaihto, 1.000 kpl *)	2.514	1.793	4.245	-	-
Osakkeiden vaihto, % *)	69	46	110	-	-
Osakkeiden lkm keskimäärin, 1.000 kpl	3.749	3.876	3.682	2.564	2.331
Osakkeiden lukumäärä tilikauden lopussa, 1.000 kpl *)	3.522	3.774	3.876	3.451	2.542

Rocla listautui HEX Helsingin Pörssiin vuonna 1997.

*) Omat osakkeet on eliminoitu sekä omasta pääomasta että osakkeiden lukumäärästä muissa tunnusluvuissa paitsi Tulos/osake- eli EPS-luvussa. Tulos/osake-luvussa jakajana on vuonna 1999 yhtiön keskimääräinen osakekanta mukaan lukien omat osakkeet eli 3.748.532 kpl.

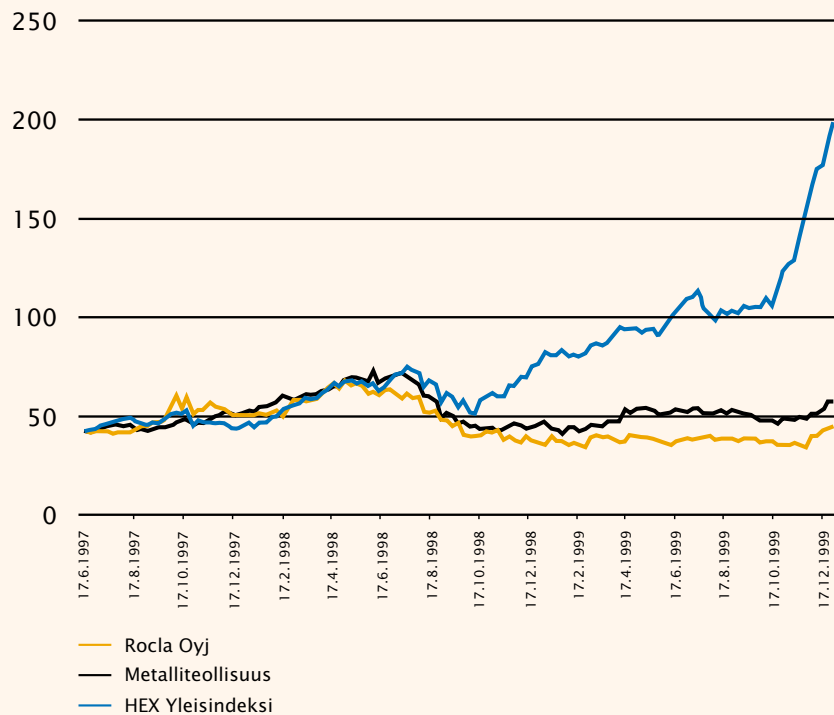
***) Hallituksen esitys

Osakevaihto kuukausittain 1997-1999, 1.000 kpl.



Rocla Oyj listautui Helsingin Pörssiin 17.6.1997. Syyskuun 1997 suuri osakevaihto johtuu siitä, että aiemmat pääomistajat irrottautuivat kokonaan yhtiön omistuksesta.

Osakkeen kurssikehitys (mk) 17.6.1997 - 31.12.1999



Kaaviossa on yleisindeksin ja metalliteollisuusindeksin lähtötaso sama kuin Roclan osakkeen keskikurssi 17.6.1997.

Voitonjakoehdotus

Hallitus esittää yhtiökokoukselle, että osinkoa jaetaan 2,00 mk (noin 0,34 euroa) osaketta kohti eli noin 7,0 Mmk laskettuna tilinpäätöspäivänä yhtiön ulkopuolisessa omistuksessa oleville osakkeille. Yhtiön omistamille omille osakkeille ei jaeta osinkoa. Hallitus esittää lisäksi, että loput tilikauden voitosta siirretään aikaisempien vuosien tuloksen ja vapaan oman pääoman lisäykseksi.

Järvenpäässä 11. päivänä helmikuuta 2000

Niilo Pellonmaa, puheenjohtaja

Claes Charpentier

Klas Stigzelius

Petteri Walldén

Kari Jokisalo, toimitusjohtaja

Tilintarkastuskertomus

Rocla Oyj:n osakkeenomistajille

Olemme tarkastaneet Rocla Oyj:n kirjanpidon, tilinpäätöksen ja hallinnon tilikaudelta 1.1. - 31.12.1999. Hallituksen ja toimitusjohtajan laatima tilinpäätös sisältää toimintakertomuksen sekä konsernin ja emoyhtiön tuloslaskelman, taseen ja liitetiedot. Suorittamamme tarkastuksen perusteella annamme lausunnon tilinpäätöksestä ja hallinnosta.

Tilintarkastus on suoritettu hyvän tilintarkastustavan mukaisesti. Kirjanpitoa sekä tilinpäätöksen laatimisperiaatteita, sisältöä ja esittämistapaa on tällöin tarkastettu riittävässä laajuudessa sen toteamiseksi, ettei tilinpäätös sisällä olennaisia virheitä tai puutteita. Hallinnon tarkastuksessa on selvitetty hallituksen jäsenten ja toimitusjohtajan toiminnan lainmukaisuutta osakeyhtiölain säännösten perusteella.

Lausuntonamme esitämme, että tilinpäätös on laadittu kirjanpitolain sekä tilinpäätöksen laatimista koskevien muiden säännösten ja määräysten mukaisesti. Tilinpäätös antaa kirjanpitolaissa tarkoitetulla tavalla oikeat ja riittävät tiedot konsernin sekä emoyhtiön toiminnan tuloksesta ja taloudellisesta asemasta. Tilinpäätös konsernitalinpäätöksineen voidaan vahvistaa sekä vastuuvapaus myöntää emoyhtiön hallituksen jäsenille ja toimitusjohtajalle tarkastamaltamme tilikaudelta. Hallituksen esitys tuloksen käsittelystä on osakeyhtiölain mukainen.

Järvenpäässä, 14. päivänä helmikuuta 2000

TILINTARKASTAJIEN OY - ERNST & YOUNG

KHT-yhteisö

Kristian Hallböck, KHT

Tase (EUR)

TASE 31.12.	ROCLA-KONSERNI 1999 (1.000 EUR)	ROCLA OYJ 1998 (1.000 EUR)
VASTAAVAA		
Pysyvät vastaavat		
Aineettomat hyödykkeet		
Aineettomat oikeudet	343,6	382,8
Muut pitkävaikutteiset menot	146,1	112,3
	489,6	495,0
Aineelliset hyödykkeet		
Koneet ja kalusto	2.233,0	3.366,2
Sijoitukset		
Osuudet konserniyrityksissä	0,0	2,5
Muut osakkeet ja osuudet	12,9	12,9
Muut sijoitukset	1.275,4	0,0
	1.288,4	15,5
Pysyvät vastaavat yhteensä	4.011,0	3.876,7
Vaihtuvat vastaavat		
Vaihto-omaisuus		
Aineet ja tarvikkeet	4.738,1	5.355,4
Keskenkäynteiset tuotteet	1.109,6	1.082,7
Valmiit tuotteet/Tavarat	2.851,1	2.921,7
	8.698,7	9.359,8
Lyhytaikaiset saamiset		
Myyntisaamiset	9.693,5	6.783,1
Lainasaamiset	16,6	38,6
Muut saamiset	344,2	24,0
Siirtosaamiset	1.731,1	1.089,7
	11.785,4	7.935,5
Rahoitusomaisuusarvopaperit		
Omat osakkeet	1.065,1	621,2
Muut arvopaperit	1.345,5	1.906,9
	2.410,6	2.528,1
Rahat ja pankkisaamiset	1.539,5	2.752,3
VASTAAVAA YHTEENSÄ	28.445,3	26.452,3
VASTATTAVAA		
Oma pääoma		
Osakepääoma	3.108,3	3.259,9
Ylikurssirahasto	2.648,3	2.496,7
Omien osakkeiden rahasto	1.065,1	621,2
Edellisten tilikausien voitto	3.095,5	2.608,9
Tilikauden voitto	3.310,6	3.071,5
Oma pääoma yhteensä	13.227,8	12.058,3
Pakolliset varaukset	219,1	219,1
Vieras pääoma		
Pitkäaikainen		
Korollinen		
Optiolaina	172,1	201,8
Lainat rahoituslaitoksilta	7.057,3	8.243,3
Eläkelainat	0,0	177,9
Yhteensä	7.229,3	8.623,1
Koroton		
Laskennallinen verovelka	6,4	0,0
	7.235,7	8.623,1
Lyhytaikainen		
Lainat rahoituslaitoksilta	1.186,0	225,0
Eläkelainat	177,9	252,3
Saadut ennakot	207,6	116,4
Ostovelat	3.470,0	2.312,8
Muut velat	317,2	285,3
Siirtovelat	2.403,9	2.360,0
	7.762,6	5.551,8
VASTATTAVAA YHTEENSÄ	28.445,3	26.452,3

Tunnuslukujen laskentakaavat

Oman pääoman tuotto%, (ROE)	=	$\frac{(\text{tulos ennen satunnaiseriä, varauksia ja veroja} - \text{verot}) \times 100}{\text{oma pääoma keskimäärin tilikauden aikana}}$
Sijoitetun pääoman tuotto%, (ROI)	=	$\frac{(\text{tulos ennen satunnaiseriä, varauksia ja veroja} + \text{rahoituskulut}) \times 100}{\text{taseen loppusumma} - \text{korottomat velat keskimäärin tilikauden aikana}}$
Nettovelkaantumisaste (Net Gearing), %	=	$\frac{\text{korolliset velat} - \text{rahat ja pankkisaamiset} - \text{rahoitusomaisuusarvopaperit}}{\text{oma pääoma}}$
Omavaraisuusaste, %	=	$\frac{\text{oma pääoma} \times 100}{\text{taseen loppusumma} - \text{saadut ennakot}}$
Tulos/osake (EPS)	=	$\frac{\text{tulos ennen satunnaisia eriä, varauksia ja veroja} - \text{verot}}{\text{osakkeiden oikaistu lukumäärä keskimäärin tilikauden aikana}}$
Oma pääoma/osake	=	$\frac{\text{oma pääoma}}{\text{osakkeiden oikaistu lukumäärä tilikauden lopussa}}$
Osinko/osake	=	$\frac{\text{tilikauden osinko}}{\text{osakkeiden oikaistu lukumäärä tilikauden lopussa}}$
Osinko/tulos, %	=	$\frac{\text{osinko/osake} \times 100}{\text{tulos/osake}}$
Efektiivinen osinkotuotto, %	=	$\frac{\text{osinko/osake} \times 100}{\text{oikaistu pörssikurssi tilikauden lopussa}}$
Hinta/voitto-suhde (P/E)	=	$\frac{\text{oikaistu pörssikurssi tilikauden lopussa}}{\text{tulos/osake (EPS)}}$

Rahoitusriskien hallinta

Valuuttariski

Rocla Oyj on rajoitetussa määrin alttiina valuuttakurssiriskeille, koska kauppakumppanit toimivat suurelta osin EMU-alueella Euroopassa. Valtaosa yhtiön ulkomaan kaupasta tapahtuu euroon kiinteästi sidotuilla valuutoilla. Yhtiö pyrkii suojautumaan riskeiltä suosimalla mahdollisimman laajasti euron käyttöä ja valitsemalla muut ulkopuoliset laskutus- ja ostovaluutat siten, että valuuttamääräiset tuotot ja kulut vastaavat mahdollisimman hyvin toisiaan. Yhtiöllä ei ole valuuttamääräisiä lainoja. Konserni otti euron laskenta- ja raportointivaluutukseen 1.1.2000.

Korkoriski

Konsernin luotot ovat pääosin sidotut 3 kk:n tai 6 kk:n Euribor-korkoon. Eläkelainat ovat kiinteäkorkoisia. Yhtiö käyttää tarvittaessa koronvaihto- tai korkokattosopimuksia korkoriskeiltä suojautumiseen.

Likviditeettiriski

Yhtiö pyrkii varmistamaan rahoituksen riittävyyden pitämällä tarpeellista likvidiä kassa- ja sijoitusvarantoa. Yhtiöllä on yksi 15 Mmk:n sitova määräaikainen luottolupaus, mutta tarvittaessa luotonsaanti ei ole yhtiön käsityksen mukaan ongelmallista.

Luottotappioriski

Yhtiön myyntisaamiset jakautuvat suurehkolle määrälle asiakkaita. Luottotappiot ovat olleet pienet. Luottotappioilta pyritään suojautumaan luottorajojen määrittelyllä, aktiivisella valvonnalla ja kattamalla riskejä luottovakuutuksella. Sijoituksiin liittyvät luottoriskit minimoidaan tekemällä sopimuksia vain johtavien rahoituslaitosten kanssa.

Hallitus

Takana vasemmalta:

Kari Jokisalo,
Petteri Walldén,
Claes Charpentier

Edessä vasemmalta:

Klas Stigzelius,
Niilo Pellonmaa



Niilo Pellonmaa

s. 1941

Kauppatieteiden kandidaatti

Jäsen vuodesta 1997, puheenjohtaja vuodesta 1998

Toimi 1966-1977 Enso-Gutzeit Oy:n talousosastolla, sittemmin sen päällikkönä ja talousjohtajana, 1977-1990 Suomen Yhdyspankki Oy:n johtajana ja johtokunnan jäsenenä, 1990-1995 Veitsiluoto Oy:n toimitusjohtajana, 1996-1997 Finvest Oy:n toimitusjohtajana, 1996-1998 Jaakko Pöyry Group Oyj:n toimitusjohtajana.

Toimii PMJ-Automec Oyj:n hallituksen puheenjohtajana, Asko Oyj:n, Finvest Oyj:n, Jaakko Pöyry Group Oyj:n, Kemira Oyj:n ja Menire Oyj:n hallituksen jäsenenä.

Omistus vuoden 1999 lopussa: 43.000 kpl Rocla Oyj:n osakkeita ja 7.500 kpl optioita.

Petteri Walldén

s. 1948

Diplomi-insinööri

Jäsen vuodesta 1997

Toimi 1973-1986 useissa tehtävissä Nokia Kaapeli Oy:ssä, sittemmin Sako Oy:n toimitusjohtajana 1987-1990 ja Nokia Kaapeli Oy:n toimitusjohtajana 1990-1996.

Toimii Ensto Oy:n toimitusjohtajana vuodesta 1996 alkaen. Hallituksen jäsen mm. S. E. Mäkinen Oy:ssä ja Suomen Sähkötukku-liikkeiden liitossa sekä hallintoneuvoston jäsen Finrossa.

Omistus vuoden 1999 lopussa: 0 kpl Rocla Oyj:n osakkeita ja 7.500 kpl optioita.

Claes Charpentier

s. 1937

Ekonomi

Jäsen vuodesta 1994

Toimi useissa tehtävissä johtajana Merita Pankki Oyj:ssä (entinen Suomen Yhdyspankki Oy) 1960-1997, viimeksi Helsingin piirikeskukseen yrityssektorin johtajana 1988-1997 samoin kuin hallituksen jäsenenä mm. Merita Kiinteistökehitys Oy:ssä 1994-1997. Toimii hallituksen jäsenenä mm. Kasola Oyj:ssä ja hallituksen puheenjohtajana Palace Hotel Oyj:ssä ja Vuotekno Oy:ssä.

Omistus vuoden 1999 lopussa: 500 kpl Rocla Oyj:n osakkeita ja 7.500 kpl optioita.

Kari Jokisalo

s. 1942

Filosofian maisteri

Jäsen vuodesta 1997, toimitusjohtaja vuodesta 1994

Toimi vienti- ja markkinointitehtävissä Upo Oy Muoviteollisuudessa 1970-1973, Oy Lohja Ab Uniplastissa 1973-1975, markkinointipäällikkönä, tulosyksikön johtajana ja konsernin markkinointijohtajana Upo Oy:ssä, Asko-Upo Oy:ssä ja Uponor Oy:ssä 1976-1984. Toimi Oy Huber Ab:n tukkuryhmän johtajana ja sen jälkeen toimitusjohtajana 1984-1994.

Toimii Rocla Oyj:n toimitusjohtajana vuodesta 1994 alkaen ja CapMan Capital Management Oy:n hallituksen jäsenenä vuodesta 1998.

Omistus vuoden 1999 lopussa: 75.000 kpl Rocla Oyj:n osakkeita ja 30.000 kpl optioita.

Klas Stigzelius

s. 1936

Teollisuusneuvos

Jäsen vuodesta 1961

Toimi Roclan toimitusjohtajana vuoteen 1994 saakka. Johti ja kehitti yrittäjänä Roclaa lähes 40 vuotta. Toimii Nostovälineet Oy:n toimitusjohtajana ja Yrittäjien Fennian hallituksen jäsenenä.

Omistus vuoden 1999 lopussa: 98.248 kpl Rocla Oyj:n osakkeita ja 7.500 kpl optioita.

Tilintarkastajat

Tilintarkastajien Oy - Ernst & Young
KHT-yhteisö

Vastaavana tarkastajana Kristian Hallböck, KHT

Johtoryhmä



Kari Jokisalo (s. 1942), toimitusjohtaja

Arto Liimatainen (s. 1959), henkilöstön edustaja

Lasse Mäkeläinen (s. 1943), henkilöstön edustaja

Kari Blomberg (s. 1954), Varastotrukit-liiketoiminta-alueen johtaja

Pekka Joensuu (s. 1955), Automaattitrukit-liiketoiminta-alueen johtaja

Hilikka Webb (s. 1954), talousjohtaja

Toimintaverkosto

Varastotrukit

Kotimaan asiakaspalvelu

ROCLA OYJ
JÄRVENPÄÄ
PL 88
04401 JÄRVENPÄÄ
puh. 09-271 471
fax 09-2714 7470

TAMPERE
ROCLA OYJ
Hyllilänkatu 9
33730 TAMPERE
puh. 03-3640 422
fax 03-3640 455

KUOPIO
EKITOIMI OY
Vuorikatu 3
70100 KUOPIO
puh. 017-3648 400
Telefax 017-3648 401

TURKU
KEIJO PRAMI OY
Tuijussuontie 6
21280 RAISIO
puh. 02-4380 122
fax 02-4371 422

ESPOO
LOGISTO OY
Läntinen teollisuuskatu 24-26
02920 ESPOO
puh. 09-8494 970
fax 09-8494 9710

TAMPERE
NOVIMEC OY
Hyllilänkatu 5
33730 TAMPERE
puh. 03-2717 700
fax 03-2717 750

OULU
NOVIMEC OY ESKONE
Tyrnäväntie 14
90400 OULU
puh. 08-374 554
fax 08-374 968

VAASA
NOVIMEC OY
LAAKSOHARJU
Liisanlehdontie 12
65370 VAASA
puh. 06-3560 700
fax 06-3560 707

VANTAA
NOVIMEC OY RAFTAN
Mäkituvantie 7
01510 VANTAA
puh. 09-8700 530
fax 09-8700 5353

LAHTI
RASTOKA OY
Veivikatu 8
15230 LAHTI
puh. 03-872 500
fax 03-7330 302

LAPPEENRANTA
TEKLACON OY
Eteläkatu 8
53500 LAPPEENRANTA
puh. 05-4161 300
fax 05-4161 310

Varastotrukit

Rocla Dealers

Alankomaat:
CREPA REYNERS B.V.
NL-2289 CP RIJSWIJK
Fleminglaan 5
THE NETHERLANDS
puh. +31-70 413 5555
fax +31-70 413 5540

Eesti:
OÜ LAADUR
EE-0014 TALLINN
Peterburi Tee 48D
EESTI
puh. +372-6-053 600
fax +372-6-053 601

Espanja:
A.E.S.A
ES-28500, ARGANDA DEL REY
Ctra. Puente de Arganda a
Chinchón, km 2,7
SPAIN
puh. +34-91-871 9666
fax +34-91-871 9928

TECNOCAR CORPORACIÓN
INDUSTRIAL, S.A.
ES-12006 CASTELLÓN
Ctra. Alcora, km 8,500
SPAIN
puh. +34-964-342 400
fax +34-964-342 440

Irlanti:
DAVCON DISTRIBUTORS Ltd.
Dublin Industrial Estate,
Glassnevin
Unit 1, Slaney Road
DUBLIN 1,
IRELAND
puh. +353-1-8309 822
fax +353-1-8309 654

Iso-Britannia:
ACCESS MECHANICAL
HANDLING Ltd
BELLSHILL ML4 3LX
11 Sholto Crescent,
Righead Industrial Estate
UNITED KINGDOM
puh. +44-1698 745 859
fax +44-1698 740 869

APOLLO PLANT LIMITED
Redstone Industrial Estate
BOSTON LINGS PE21 8AL
UNITED KINGDOM
puh. +44-1205-351 772
fax +44-1205-360 432

CARRYLIFT NISSAN
LANCASHIRE WN8 9PP
6 Pikelaw Place, Skelmersdale
UNITED KINGDOM
puh. +44-1695 51825
fax +44-1695 51826

FORKWAY LIMITED
Raans Road, AMERSHAM
HP6 6JQ
Unit 7, Corinium Industrial
Estate
UNITED KINGDOM
puh. +44-1494 723 456
fax +44-1494 723 724

LIFT WEST NISSAN Ltd.
SOMERSET TA19 0QQ
New Road, Seavington
St. Michael
UNITED KINGDOM
puh. +44-1460 242 400
fax +44-1460 240 020

MEXMAST NISSAN
Burgess Hill, WEST SUSSEX
RH15 9TN
18 Albert Drive, Victoria
Ind. Est.
UNITED KINGDOM
puh. +44-1444-247 197
fax +44-1444-246 440

WILLARD HANDLING SYSTEMS
Wincolmllee, KINGSTON UPON
HULL HU2 0PQ
Eagle Iron Works,
Bromley Street
UNITED KINGDOM
puh. +44-1482 223 746
fax +44-1482 213 404

Itävalta:
FRIEDRICH BERGER GmbH &
Co. KG
A-4690 SCHWANENSTADT
Stadtplatz 50
ÖSTERREICH
puh. +43-7673/3501-0
fax +43-7673/3501-242

Kreikka:
ANTONY TSAGIAS
GR-104 41 Athens
Marathonomachon 32
GREECE
puh. +30-1-5254 711-15
fax +30-1-5154 716

Latvia:
SIA R.A.S.A. UN KO
RIGA LV 1901
M. Monētu iela 3
LATVIA
puh. +371-7-213 637
fax +371-7-226 409

Liettua:
GEDIMEX UAB
LT-3000 KAUNAS
Kestucio 31-1
LITHUANIA
puh. +370-7-202 847
fax +370-7-202 673

Norja:
ELEKTRO MASKIN AS
N-4303 SANDNES
P.O. Box 267
NORGE
puh. +47-51-681 170
fax +47-51-681 769

GMG Service AS
N-6018 ÅLESUND
Postboks 8176 Spjelkavik
NORGE
puh. +47-51-7014 3120
fax +47-51-7014 9788

HYBEKO-FORLAND AS
N-3713 SKIEN
Bøleveien 79
NORGE
puh. +47-35-519 100
fax +47-35-519 135

RISHAUG MASKIN AS
N-1650 SELLEBAKK
P.O. Box 85
NORGE
puh. +47-69-345 733
fax +47-69-345 095

NORSK TRUCK AS
N-7401 TRONDHEIM
Postboks 173
NORGE
puh. +47-73-883 133
fax +47-73-883 132

SCAN TRUCK AS
N-1381 VETTRE
Postboks 104
NORGE
puh. +47-66-783 540
fax +47-66-783 470

Peru:
MALVEX DEL PERU S.A.
SANTA CATALINA, La Victoria
Av. Javier Prado Este 1169
LIMA,
PERU
puh. +51-1-224 8560
fax +51-1-224 8479

Pohjois-Irlanti:
FISHER CRAWFORD Ltd.
GB-Dunmurry,
BELFAST BT17 0AE
17 Station View,
Lower Dunmurry Lane
NORTHERN IRELAND
puh. +44-1232-603 010
fax +44-1232-600 070

Portugali:
AUTO-SUECO (Coimbra), LDA
PT-2685 SACAVÉM CODEX
En 10 - São João da Talha,
Apartado 25
PORTUGAL
puh. +351-21-955 8152
fax +351-21-994 4638

Puola:
WANDALEX
Ul. Marynarska 14
02-674 WARSZAWA
POLAND
puh. +48-22-834 772
fax +48-22-830 195

Ranska:
L2M
Z.I. de la Poudrerie
76350 OISSEL
FRANCE
puh. +33-2-32 95 16 04
fax +33-2-32 95 16 01

MANUTENTION 2001
CP 624,
69258 Lyon Cedex
24, Avenue Joannes Masset
FRANCE
puh. +33-4-7253 6050
fax +33-4-7253 6059

Ruotsi:
KALMAR LMV SVERIGE AB
S-174 27 SUNDBYBERG
Box 700
SVERIGE
puh. +46-8-445 3800
fax +46-8-445 3801

Saksa:
AUER FÖRDERSYSTEME
GABELSTAPLER
D-64653 LORSCH
Sachsenbuckelstraße 3 A
DEUTSCHLAND
puh. +49-6251-96290
fax +49-6251-962930

CLARKLIFT WESTFALEN
Klaus Feldmann Gabelstapler
und Service GmbH
D-44534 LÜNEN
Hüttenweg 7-13
DEUTSCHLAND
puh. +49-23-067 0050
fax +49-23-067 00540

FÖRDERTECHNIK ZIMMER
GmbH
74360 ILSFELD
Steinbeisstr. 2
DEUTSCHLAND
puh. +49-7062 95100
fax +49-7062 6898

GERHARD WIESE KG
D-22083 HAMBURG
Humboldtstrasse 57-59
DEUTSCHLAND
puh. +49-40-227 0180
fax. +49-40-2270 1832

LUKAS STAPLERSERVICE
GmbH LEIPZIG
D-04435 SCHKEUDITZ
Industriestrasse 2
DEUTSCHLAND
puh. +49-34204-65768
fax +49-34204-65760

S.T.F. FÖRDERTECHNIK GmbH
90616 NEUHOF/ZENN
An der Leiten 7
DEUTSCHLAND
puh. +49-9107 99 7990
fax +49-9107 99 7992

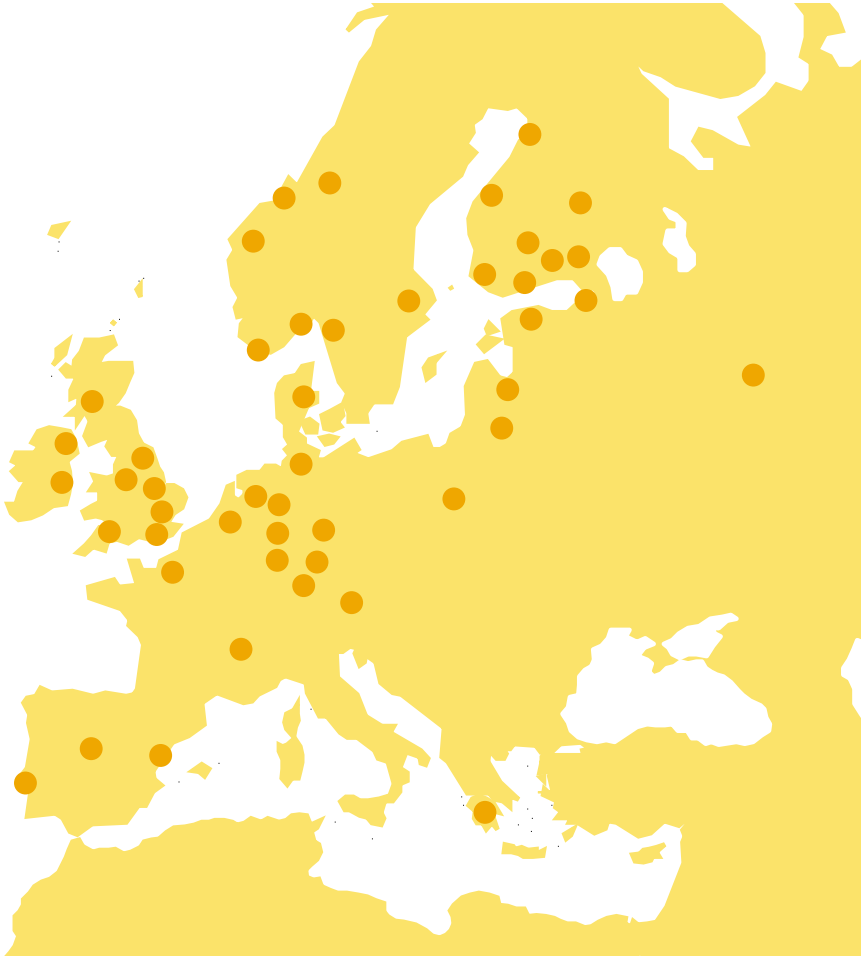
THIELE STAPLER-VERKAUF +
VERMIETUNG GmbH
63165 MÜLHEIM / MAIN
Industrestrasse 21-23
DEUTSCHLAND
puh. +49-6108-602 644
fax +49-6108-602 649

Tanska:
TEKTRA A/S
DK-8361 HASSELAGER
P.O. Box 65
DANMARK
puh. +45-86-286 066
fax +45-86-286 965

Venäjä:
MIRAGE CO., LTD.
194021 St. PETERSBURG
6, Politekhnicheskaya St.
RUSSIA
puh. +7-812-247 1845
fax +7-812-327 4746

SEVCO LTD.
107066 MOSCOW
Ul. Niznaya
Krasnoselskaya 40-1
RUSSIA
puh. +7-095-784 7056
fax +7-095-784 7056

AGVA JOINT STOCK COMPANY
620003 EKATERINBURG
Ul. Ferganskaya, 16
RUSSIA
puh. +7-3432-250 440;
257 912
fax +7-3432-250 440



Automaattitrukit

Myyntiedustajat

INVERS B.V.
Josiph Ledelstraat 32
NL-2518 PM's
Gravenhage
THE NETHERLANDS
puh. +31-70-3633 244
fax +31-70-3463 956

MILAK ENGINEERING
31, rue Caillaux
75013 Paris
FRANCE
puh./fax +33-1-5394 0705

ROBO MATT
Freiburgstrasse 69
CH-3280 Murten
SWITZERLAND
puh. +41-26-6705 565
fax +41-26-6705 566

FINTEC PTE LTD
37th floor, Singapore Land Tower
50 Raffles Place,
Singapore 048623
puh. +65-320-83-56
fax +65-320-83-83

TRIMANN INT. LTD
Rm 505, Winner's 2nd Bldg.
Jamsil-Dong, Songpa-gu
Seoul
KOREA
puh. +82-2-422-5582
fax +82-2-422-5587

MENTOR AGVS
26800 Richmond Rd.
OH 44061
Bedford Heights
USA
puh. +1-216-591-2173
fax +1-216-591-2176

SOUTHERN ENGINEERING
SERVICES PTY LTD.
90, Swan Street
Wollongong N.S.W 2500
AUSTRALIA
puh. +612-286 5800
fax +612-286 5890

TOPCO
Rua des Carpas, 396,
Salto de Sao Jose
CEP 13.324-282
Salto - SP
BRAZIL
puh. +55-11-7828 1233
fax +55-11-483 4469

Rocla

Rocla Oyj

PL 88, Levysepänkatu, 04401 Järvenpää

Puhelin (09) 271 471

Telefax (09) 2714 7430

www.rocla.com