

# V u o s i k e r t o m u s

---



1 9 9 9

---



# V u o s i k e r t o m u s 1 9 9 9

---

Eläkevakuutusosakeyhtiö Verdandin varsinainen yhtiökokous pidetään 30. toukokuuta 2000  
klo 13.30 yhtiön pääkonttorissa Turussa, Olavintie 2.



## 1999 - Vuosituhannen viimeinen vuosi!

Kiinnostus erilaisia säästö- ja sijoitusvakuutuksia kohtaan kasvoi viime vuosituhannen viimeisinä vuosina. Säästövakuutusten osalta on Verdandin historia pitkä - me tarjosimme jo 1920-luvulla säästövakuutuksia. Verdandilla oli ainoana henkivakuutusyhtiönä Suomessa valikoimassaan ns. säästökellovakuutus. Säästökello oli patentoitu. Kello kävi ja näytti aikaa, kun siihen laitettiin kolikoita. Verdandin asiamiehet kävivät säännöllisin väliajoin niiden vakuutuksenottajien luona, joilla oli säästökello, avasivat kellon, keräsivät kolikot ja perivät tällä tavoin vakuutusmaksun.



## Verdandi-yhtiöt lyhyesti

Verdandi-yhtiöt on itsenäinen, riippumaton ja kotimainen vakuutusryhmä, joka tarjoaa yrityksille, yrittäjille ja yksityishenkilöille vakuutus- ja rahoituspalveluja asiakkaan omalla kielellä. Luotettava Verdandi on tarjonnut vakuutuspalvelujaan lähes sata vuotta, alkaen vuodesta 1905.

Verdandi-yhtiöiden perusarvoja ovat itsenäisyys, kannattavuus ja vakavaraisuus. Toiminnan lähtökohtana on asiakkaiden tarpeiden ja odotusten täyttäminen. Verdandi-yhtiöiden tavoitteena on olla alan keskiarvoa parempi mitä tulee vakavaraisuuteen, asiantuntemukseen ja laatuun.



# S I S Ä L T Ö

---

Toimitusjohtajan katsaus .....	6
Eläkevakuutusosakeyhtiö Verdandi	
Hallituksen toimintakertomus vuodelta 1999 .....	8
Tuloslaskelma .....	12
Tase .....	13
Liikepääomavirtalaskelma .....	14
Tuloslaskelman liitteet .....	15
Taseen liitteet .....	16
Taloudellista kehitystä kuvaavat luvut .....	18
Hallituksen ehdotus voiton käytöstä .....	20
Tilintarkastuskertomus .....	21
Hallintoneuvoston lausunto .....	21
Henkivakuutusosakeyhtiö Verdandi	
Hallituksen toimintakertomus vuodelta 1999 .....	22
Tuloslaskelma .....	26
Tase .....	27
Liikepääomavirtalaskelma .....	28
Taseen liitteet .....	29
Taloudellista kehitystä kuvaavat luvut .....	32
Hallituksen ehdotus voiton käytöstä .....	34
Tilintarkastuskertomus .....	34
Verdandi-yhtiöt lukuina .....	35
Hallinto ja johto 2000 .....	36
Myyntikonttorit .....	38





Vuosituhannen viimeinen vuosi oli maailmantalouden kannalta hyvä. Yhdysvaltain vahva talous ja Aasian talouden vähittäinen toipuminen heijastuivat myös Eurooppaan. Taloudellinen nousu avasi hyviä näköaloja ja teki hyvät tulokset mahdolliseksi myös suomalaisille yrityksille. Osakemarkkinat olivat kaikkialla maailmassa vuodenvaihteessa ennätysellisen korkealla tasolla, mikä mahdollisti hyvät tilinpäätökset vakuutusosalalla, näin myös Verdandi-yhtiöissä.

Viime vuosien aikana ovat Verdandi-yhtiöt käyttäneet paljon aikaa ja energiaa tietojärjestelmiensä kehittämiseen. Vuosituhannen vaihe ohitettiin hyvin valmistautuneina ja ilman ongelmia. Työ jatkuu valmistautumisena euron käyttöönottoon, mikä Verdandi-yhtiöissä tapahtuu vuodenvaihteessa 2001-2002. Kaikki vakuutusyhtiöt siirtyvät euroon samanaikaisesti vuoden 2002 alussa.

Yhteiskunta muuttuu nopeasti informaatioteknologian huikkeen kehityksen myötä. Vakuutus- ja pankkimarkkinoilla tapahtuu jatkuvasti fuusioita ja rakenteellisia uudistuksia. Vakuutus- ja pankkisektorit lähentyvät toisiaan. Alalla on aistittavissa tiettyä kärsimättömyyttä ja epävarmuutta. Verdandi-yhtiöiden ensisijainen tavoite on säilyttää asemansa itsenäisenä, kotimaisena ja riippumattomana vaihtoehtona vakuutusjättien rinnalla. Minun käsitykseni on, että erikoistuneita yhtiöitä, kuten Verdandi-yhtiöt, tarvitaan markkinoilla edelleenkin. Tuotevalikoiman laajentamiseksi on tärkeää toimia yhteistyössä samoin ajattelevien vakuutusyhtiöiden ja pankkien kanssa. Yhteistyössä on voimaa!

### Hyvät näkymät

Verdandi-yhtiöiden tulos vuodelta 1999 on hyvä. Vuoden tulos ei tänä vuonna sisällä poikkeuksellisia eriä kuten vuosina 1997 ja 1998. Tulosvertailu kyseisten vuosien kanssa ei siksi kaikilta osin anna vertailukelpoista kuvaa. Vakavaraisuus on vuoden aikana edelleen parantunut ja se edustaa alan ehdotonta huippua. Sijoitustoiminnan riskien hajauttaminen on laajempaa kuin aikaisemmin ja lähes viidenes sijoituksista on tehty kotimaan ulkopuolelle. Kun lähitulevaisuudessa voimme tarjota asiakkaillemme unit linked -pohjaisia vakuutustuotteita, tulee vakuutuskanamme edelleen kasvamaan. Epävarmuustekijät löytyvät lähinnä toimintaympäristöstä. Tänä keväänä on epävarmuus osakemarkkinoilla lisääntynyt nousujen ja laskujen ollessa arkipäivää.

### Laadukasta palvelua

Vuosituhannen viimeisenä vuonna toteutimme Verdandi-yhtiöissä laaja-alaisen kehitysprosessin, jonka tuloksena saimme vuoden 2000 helmikuussa ISO 9001-laatusertifikaatin. Verdandi Eläkevakuutus, jolla oli vuodesta 1997 lähtien ISO 9002-laatusertifikaatti, sertifioitiin uudelleen. Uusi sertifikaatti käsittää myös koko henkilövakuutustoiminnan. Verdandi-yhtiöt on näin maan ensimmäinen vakuutusyhtiö, jonka koko toiminta on saavuttanut tämän laatutason. Sertifikaatin on myöntänyt Det Norske Veritas (DNV).

Työeläkelaitosten liitto teetti syystalvella 1999 työeläkelaitosten asiakkaiden keskuudessa tutkimuksen, jossa Verdandi Eläkevakuutus sijoittui ensimmäiselle si-




---

jalle kaikkien tutkittujen ominaisuuksien osalta. Kysymykset koskivat asiakaspalvelua, luotettavuutta ja osaamista. Verdandi Eläkevakuutus sai alan korkeimmat arvosanat ja ylitti monin kohdin jopa tutkimuksen benchmarking-tason. Olemme tietoisia, että meillä on vielä monella tapaa parantamisen varaa, mutta tämän hyvän asiakaspalautteen ansiosta itsetuntonne kohosi merkittävästi. Vuosien panostaminen laadukkaaseen asiakaspalveluun kantaa hedelmää.

Meillä on hyvät lähtökohdat jatkaessamme asiakaspalvelumme kehittämistä. Minulla onkin näin ollen erityinen syy kiittää lämpimästi Verdandi-yhtiöiden ammattitaitoista henkilökuntaa ja luottamushenkilöitä kaikista uhrauksista ja hyvin tehdystä työstä. Kiitokseni haluan osoittaa myös asiakkaillemme ja yhteistyökumppaneillemme.

Turussa huhtikuussa 2000



Folke Lindström



## HALLITUKSEN TOIMINTAKERTOMUS VUODELTA 1999



Vuonna 1999 työeläkevakuutusmaksut olivat saman suuruiset kuin vuonna 1998. TEL-eläkevakuutusten keskimääräinen vakuutusmaksu oli 21,5 %, työntekijöiden eläkevakuutusmaksu oli 4,7 %. Vakuutusmaksuissa ei ole tapahtunut muutosta myöskään vuonna 2000.

Työeläkejärjestelmässä ei tapahtunut mitään oleellisia rakenteellisia muutoksia vuoden 1999 aikana.

Verdandi-konsernin tehtävänä yhdessä IT-yhteistyökumppaniensa kanssa oli varmistaa, että kaikki tietojärjestelmät ja tietokoneet toimivat myös vuosituhannen vaihteen jälkeen. Tietojärjestelmät ja kaikki tietokoneet oli päivitetty ja testattu hyvissä ajoin ja uuteen vuosituhanteen siirtyminen sujui siksi ilman häiriöitä.

Yhtiön hallitus hyväksyi 17.2.1999 Verdandi-yhtiöiden suunnitelman euroon siirtymiseksi. Tämän suunnitelman mukaan Verdandi-yhtiöt ottavat euron käyttöön niin myöhäisessä vaiheessa kuin mahdollista, ottaen kuitenkin huomioon, että joustava liiketoiminta edellyttää euroon siirtymistä eri ajankohtina eri toimintasektoreilla. Sijoitustoiminta siirtyi osittain euron käyttöön vuoden 1999 alussa. Euroon siirtymisen valmistelu- ja muutostyöt jatkuvat. Siirtyminen tulee maksamaan enemmän kuin vuosituhannen vaihtumiseen liittyvät työt maksoivat.

Verdandi-yhtiöt saivat helmikuussa 2000 Det Norske Veritas'ilta ISO 9001-laatustandardin mukaisen laatusertifikaatin. Emoyhtiö, jolla on ollut ISO 9002-sertifikaatti vuodesta 1997, sertifioitiin uudelleen. Uusi sertifikaatti on laajennettu kattamaan myös koko Henkivakuutusosakeyhtiö Verdandin (Verdandi Henkivakuutus). Sertifioinnin tarkoituksena on ylläpitää korkeata palvelutasoa Verdandi-yhtiöissä.

Työeläkelaitosten Liitto (TELA) teki vuoden 1999 lopulla tutkimuksen työeläkelaitosten asiakkaiden keskuudessa. Eläkevakuutusosakeyhtiö Verdandi (Verdandi Eläkevakuutus) oli tutkituista yhtiöistä paras ja sai toimialan korkeimmat arvostukset palvelusta, luotettavuudesta ja osaamisesta.

### Konserni

Konsernitilinpäätös käsittää emoyhtiön Verdandi Eläkevakuutuksen, tytäryhtiön Verdandi Henkivakuutuksen sekä 24 kotimaista asunto- ja kiinteistöyhtiötä sekä osittain omistettuja tytäryhtiöitä: Kiinteistö Oy Kemitra, Kiinteistö Oy Kaukajärven Liiketalo ja Uudentuvan Huolto Oy. Vuoden aikana on Jälleenvakuutusosakeyhtiö Veritas tullut konsernin osakkuusyhtiöksi.

Verdandi Henkivakuutus muodostaa alakonsernin, joka käsittää 15 kokonaan omistettua asunto- ja kiinteistöyhtiötä ja osittain omistettua Kiinteistö Oy Koroisten Liikekeskuksen. Vuoden 1999 aikana on alakonserniin hankittu yksi uusi yhtiö, Kiinteistö Oy Vallikallionpolku. Muuhun konserniin on hankittu kaksi uutta kokonaan omistettua yhtiötä, Kiinteistö Oy Hämeenlinnan Raatihuoneenkatu 14 ja Kiinteistö Oy Kehätaso.

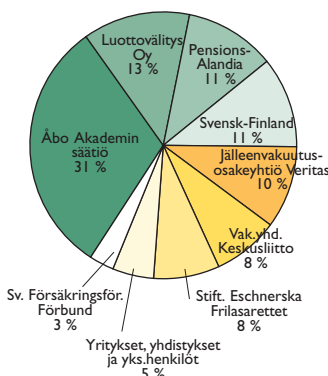
Konsernin tulosta rasittavat 34,9 miljoonan markan suuruiset suunnitelman mukaiset poistot.

Verdandi-konsernin tulos, 8,5 miljoonaa markkaa, vastaa asetettuja tavoitteita. Taseen loppusumma on 6,8 miljardia markkaa.

### Emoyhtiön tulos

TEL-lisärahasto koostuu kahdesta osasta. Se osa, joka käytetään asiakkaiden tuleviin vakuutusmaksuhyvityksiin, oli tilikauden päättyessä 81,6 (73,1) miljoonaa mark-

**Omistussuhteet,  
Verdandi Eläkevakuutus**



kaa. Toinen osa, joka voidaan käyttää toimintapääomana, oli 355,6 (183,9) miljoonaa markkaa. Suluissa annetut luvut koskevat vuotta 1998.

Poistot on tehty elinkeinotuloverolain mukaisina enimmäispoistoina.

Suunnitelman mukaisia poistoja on tehty yhteensä 11,1 miljoonaa markkaa ja kertynyt poistoero kohosi vuoden lopussa 40,6 (38,3) miljoonaan markkaan. Lainmuutoksen vuoksi purettiin kuluneena vuonna luottotappiovarauksia 6,4 miljoonalla markalla.

Siirto TEL-lisärahastoon vakuutusmaksuhyvityksiä varten oli 45,4 (23,5) miljoonaa markkaa. Bruttotulos oli 497,5 (238,6) miljoonaa markkaa. Tilikauden voitto oli 6,6 miljoonaa markkaa. Tulosta on pidettävä hyvänä.

## Vakuutusmaksutulo

Konsernin kokonaismaksutulo nousi 1 666,6 (1 537,7) miljoonaan markkaan, mikä merkitsee 128,9 miljoonan markan eli 8,4 %:n kasvua edelliseen vuoteen verrattuna.

Verdandi Eläkevakuutuksen maksutulokehitys oli vuonna 1999 suotuisa. TEL-vakuutusmaksutulo kasvoi vuoden aikana 14,6 % ja oli yhteensä 995,7 (868,7) miljoonaa markkaa. Vastaava kasvu koko toimialalla oli alustavien tietojen mukaan 10,3 %. Verdandi Eläkevakuutuksen reaalikasvu vuonna 1999 oli siten hyvä. TEL:n mukaisen perusvakuutuksen vakuutusmaksu oli vuonna 1999 keskimäärin 21,5 % palkkasummasta, josta työntekijöiden osuus oli 4,7 %. Kyseinen osuus oli vuonna 1998 sama.

YEL:n mukaisen lakisääteisen vakuutuksen maksutulo kasvoi 8,5 %:lla 259,3 (239,0) miljoonaan markkaan. Toimialan vastaava kasvu oli alustavien tietojen mukaan 5,2 %. YEL-perusvakuutuksen vakuutusmaksu oli 21,0 % työtulosta.

Mainituista vakuutusmaksutuloista 12,9 (11,4) miljoonaa markkaa muodostui TEL:n ja YEL:n mukaisista lisävakuutuksista.

Luottotappiot vakuutusmaksusaataavista kasvoivat vuoden 1999 aikana 2,7 miljoonalla markalla ja olivat yhteensä 14,7 (12,0) miljoonaa markkaa.

Verdandi Eläkevakuutuksen vakuutusmaksutulot kasvoivat vuoteen 1998 verrattuna melkein 150 miljoonalla markalla eli 13,3 %:lla. Suotuisa kehitys on merkinnyt yhtiön markkinaosuuden kasvua vuoden aikana.

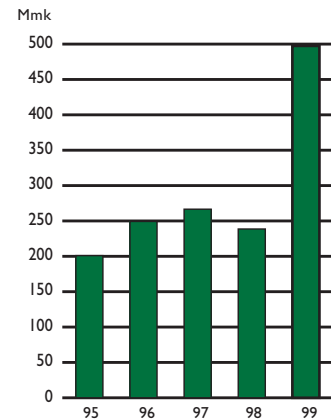
## Vakuutuskanta

Verdandi Eläkevakuutuksen myöntämässä TEL-vakuutuksissa oli vuoden 1999 päättyessä arviolta 40 372 (37 401) vakuutettua työntekijää, joiden yhteenlaskettu vuosiansio oli 4 269,5 (3 798, 6) miljoonaa markkaa. Keskimääräinen vuosiansio oli siten 105 800 (101 600) markkaa.

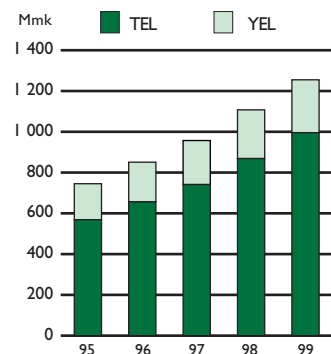
YEL:n mukaisten vakuutusten lukumäärä oli vuoden 1999 päättyessä 19 040 (18 530) kpl ja niiden yhteenlaskettu arvioitu vuositulo oli 1 268,8 (1 189,6) miljoonaa markkaa. Keskimääräinen vuositulo oli siten 66 600 (64 200) markkaa.

Verdandi Eläkevakuutuksen suoraan myöntämän TEL:n ja YEL:n mukaisen eläkevakuutuskannan lisäksi yhtiö vastasi myös Försäkringsaktiebolaget Pensions-Alandian kanssa rinnakkaisvakuutuksena Ahvenanmaalla myönnetystä vakuutuskannasta. Verdandi Eläkevakuutuksen osuus on puolet vakuutuskannasta, joka käsitti vuoden 1999 lopussa arviolta 5 369 (5 139) työntekijää, joiden yhteenlaskettu vuosiansio oli 711,3 (657,6) miljoonaa markkaa sekä 1 101 (1 095) yrittäjää, joiden

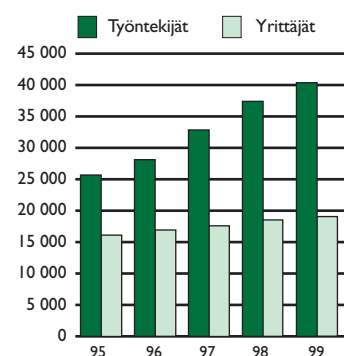
**Bruttotulos,  
Verdandi Eläkevakuutus**



**Maksutulo,  
Verdandi Eläkevakuutus**

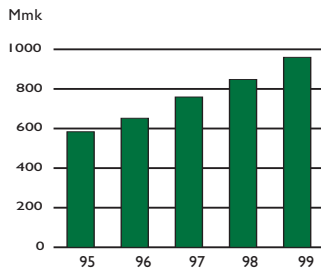


**Vakuutettujen määrä,  
Verdandi Eläkevakuutus**





### Korvauskulut, Verdandi Eläkevakuutus



yhteenlaskettu arvioitu vuositulo oli 104,0 (99,3) miljoonaa markkaa. Työntekijöiden keskimääräinen vuosiansio oli siten 132 500 (128 000) markkaa ja yrittäjien keskimääräinen vuositulo oli 94 500 (90 700) markkaa.

### Korvauskulut

Eläkekorvaukset olivat vuonna 1999 yhteensä 951,7 (838,2) miljoonaa markkaa, mikä on 113,5 miljoonaa markkaa enemmän kuin emoyhtiössä vuonna 1998. Lukiin eivät sisälly käsittelykustannukset eivätkä jälleenvakuuttajien osuudet. Lukiin sisältyvät yhteisesti kustannettujen eläkkeiden osuus 345,2 (280,0) miljoonaa markkaa, osuus Pensions-Alandian eläkekorvauksista 64,9 (56,4) miljoonaa markkaa sekä työkyvyn ylläpitämiseen liittyvät kulut 0,4 (0,1) miljoonaa markkaa. Suorituseläkkeensaajille olivat 541,2 (501,7) miljoonaa markkaa.

Lakisääteisiä TEL-eläkkeitä maksettiin 711,9 (612,6) miljoonaa markkaa ja YEL-eläkkeitä 239,8 (225,6) miljoonaa markkaa. Verdandi Eläkevakuutus maksoi lakisääteistä eläkettä joulukuun lopussa 1999 yhteensä 15 564 (14 829) henkilölle.

### Sijoitusten käypä arvo, konserni



### Vastuovelka

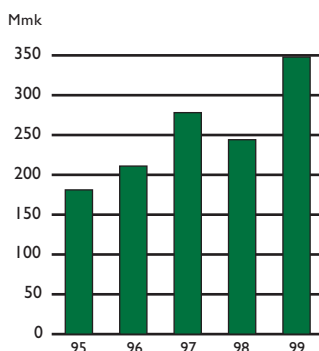
Verdandi Eläkevakuutuksen yhteenlaskettu vastuovelka oli 31.12.1999 yhteensä 4 559,7 (3 991,6) miljoonaa markkaa. Vakuutusmaksuvastuun osuus oli 2 840,3 (2 477,5) miljoonaa markkaa ja korvausvastuun osuus 1 719,4 (1 514,1) miljoonaa markkaa. Laskuperustekorko oli 5,0 % ajalla 1.1.-30.6.1999 ja 1.7.1999 lukien se oli 5,25 %.

### Vastuuvajaus

Vuodeksi 1994 oli sosiaali- ja terveysministeriö vahvistanut TEL:n mukaisen perusvakuutuksen vakuutusmaksuksi keskimäärin 20,6 % vastaavista palkoista. Vakuutusmaksuprosenttia alennettiin kuitenkin lailla 18,6 %:iin. Tästä aiheutuneesta vastuuvajauksesta oli Verdandi Eläkevakuutuksella 31.12.1999 jäljellä 7,0 miljoonaa markkaa, joka kuoletetaan vuoden 2000 aikana.

TEL:n mukaisen perusvakuutuksen varsinainen maksutulo vuonna 1999 oli 969,3 (844,4) miljoonaa markkaa ja vastuuvelan kuoletus oli 18,5 (16,5) miljoonaa markkaa. Kirjattu TEL-perusvakuutusmaksutulo oli siten 987,8 (860,9) miljoonaa markkaa.

### Sijoitusten nettotuotot, Verdandi Eläkevakuutus



### Sijoitustoiminta

Vuosi 1999 oli yleisesti ottaen hyvä vuosi sijoitustoiminnan kannalta. Vuodelle oli varsinkin syksyn aikana leimallista pörssikurssien kiihtyvää kehitystä myös yleismaailmallisesti. Korkotaso oli vuoden jälkipuoliskolla nouseva.

Konsernin sijoitustoiminnan tulot olivat 557,5 (453,4) miljoonaa markkaa. Emoyhtiön sijoitustoiminnan tulot olivat 417,5 (340,7) miljoonaa markkaa, mikä on 22,5 % enemmän kuin edellisellä vuonna.

Konsernin sijoitukset olivat tilikauden päättyessä kirjanpitoarvon mukaan 6 281,2 (5 423,3) miljoonaa markkaa ja emoyhtiön sijoitukset 4 383,0 (3 798,8) miljoonaa markkaa.

Emoyhtiön sijoitukset rahamarkkinainstrumentteihin olivat 2 333,5 (1 994,4) miljoonaa markkaa.

Sijoitukset osakkeisiin ja sijoitusrahastoihin olivat emoyhtiössä vuoden lopussa kirjanpitoarvoltaan 852,8 (644,6) miljoonaa markkaa. Tilivuoden aikana kirjattiin arvonalennuksia 9,5 miljoonaa markkaa. Palautetut arvonalennukset olivat 30,7 miljoonaa markkaa.

Kiinteistöjen kokonaisarvo emoyhtiössä oli 869,3 (778,6) miljoonaa markkaa vuoden lopussa, mikä vastaa 19,1 % vastuuvelasta. Konsernin kiinteistöjen yhteenlaskettu kirjanpitoarvo on 1 246,8 (1 135,6) miljoonaa markkaa.

Arvostuserot olivat vuoden lopussa emoyhtiössä yhteensä 713,8 (477,3) miljoonaa markkaa ja konsernissa 1 081,5 miljoonaa markkaa.

Verdandi-yhtiöiden sijoitussalkku ei sisällä ylisuuria riskikeskittymiä, jotka liittyisivät johonkin toimialaan tai yksittäiseen yritykseen. Maariskit ovat pienentyneet, koska merkittävä osa sijoituksista on hajautettu.

## Liikekulut ja henkilökunta

Konsernin palveluksessa on vuoden 1999 aikana ollut keskimäärin 253 (251) henkilöä. Konserni maksoi palkkoja ja palkkioita hallintoneuvoston ja hallituksen jäsenille sekä toimitusjohtajille 1,6 (1,5) miljoonaa markkaa ja konsernin muille työntekijöille 44,6 (41,3) miljoonaa markkaa. Verdandi-yhtiöiden henkilöstörahaselle on vuonna 1999 varattu 0,5 miljoonaa markkaa. Henkilöstörahasa on perustettu kuluneen vuoden aikana.

Konsernin liikekulut olivat vuonna 1999 ilman poistoja 122,1 (102,7) miljoonaa markkaa ennen toimintakohtaista jakoa.

Myyntistä vastaava henkilökunta on Verdandi Henkivakuutuspalveluksessa. Ne erät, jotka on maksettu myyntipalveluista, sisältyvät vastaaviin eriin yhtiön liikeluissa ikään kuin henkilökunta olisi ollut suoraan yhtiön palveluksessa.

Verdandi Eläkevakuutusella on tilivuoden aikana ollut palveluksessaan keskimäärin 103 (103) henkilöä, jotka ovat työskennelleet varsinaisen vakuutustoiminnan parissa.

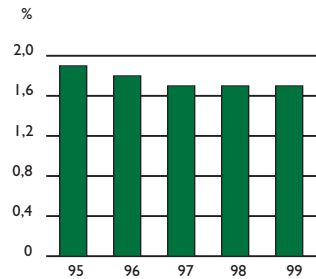
## Yhtiön vakavaraisuus ja tulevaisuudennäkymät

Verdandi Eläkevakuutus toteutti vuoden 1999 aikana rahastoannin vanhoille osakkeenomistajille siten, että yhtiön osakepääoma on 84,8 miljoonaa markkaa eli 14,3 miljoonaa euroa.

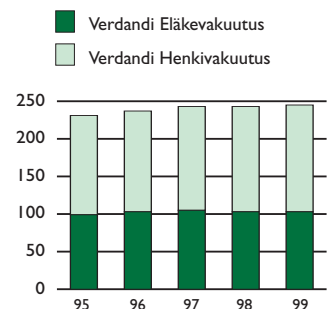
Yhtiön vakavaraisuusaste on hyvä, 29,3 % (21,7), ja on siten turvallisella marginaalilla ns. tavoitevyöhykkeellä. Varojen käypää arvoa arvioitaessa yhtiö on noudattanut varovaista linjaa.

Tulevaisuudessa yhtiön ensisijaisena päämääränä on säilyttää asemansa riippumattomana eläkevakuutusyhtiönä. Yhtiön menestys useiden vuosien aikana, hyvä vakuutusmaksutulon kehitys ja positiivinen asiakasvirta takaavat sen, että tulevaisuudennäkymät ovat hyvät.

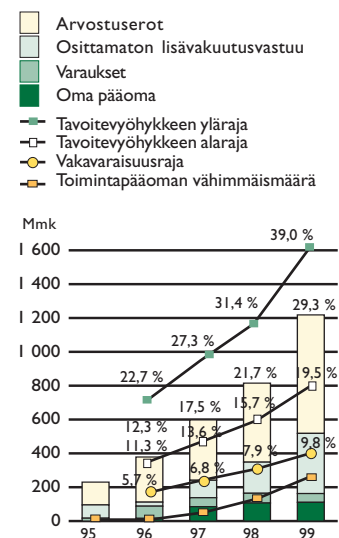
Liikekulut, tase



Henkilöstön määrä



Vakavaraisuuden kehitys, Verdandi Eläkevakuutus



**TULOSLASKELMA**

tmk

	Emoyhtiö		Konserni	
	1.1.-31.12.1999	1.1.-31.12.1998	1.1.-31.12.1999	1.1.-31.12.1998
<b>Vakuutustekninen laskelma</b>				
Vakuutusmaksutulo				
Vakuutusmaksutulo	1 255 034	1 107 695	1 666 588	1 537 726
Jälleenvakuuttajien osuus			-8 467	-7 127
Sijoitustoiminnan tuotot	417 468	340 723	557 534	453 375
Yhteisvastuukorvaus	-6 543	-3 141	-6 543	-3 141
Yhteisvastuusaamisen suoritukset	-2 117	-891	-2 117	-891
Korvauskulut				
Maksetut korvaukset	-959 608	-847 835	-1 108 028	-929 975
Jälleenvakuuttajien osuus			5 710	4 375
Korvausvastuun muutos	-205 293	-193 879	-220 045	-227 246
Jälleenvakuuttajien osuus			201	1 082
Vakuutusmaksuvastuun muutos				
Vakuutusmaksuvastuun muutos	-362 856	-223 270	-663 012	-561 246
Jälleenvakuuttajien osuus			573	530
Vastuuvajauksen muutos				
Pakollinen vastuuvajaus	-15 213	-12 318	-15 213	-12 318
Lakisääteiset maksut	-305	-2 353	-305	-2 353
Liikekulut	-45 843	-32 638	-106 796	-90 644
Muut vakuutustekniset kulut			-75	-116
Sijoitustoiminnan kulut	-69 589	-96 578	-87 878	-122 801
<b>Vakuutustekninen tulos</b>	<b>5 136</b>	<b>35 515</b>	<b>12 128</b>	<b>39 229</b>
<b>Muu kuin vakuutustekninen laskelma</b>				
Välittömät verot varsinaisesta toiminnasta				
Tilikauden verot	-2 587	-7 471	-4 526	-8 074
Aikaisempien tilikausien verot	-7	201	52	206
Laskennallinen vero			-632	-2 700
<b>Voitto varsinaisesta toiminnasta verojen jälkeen</b>	<b>2 542</b>	<b>28 246</b>	<b>7 022</b>	<b>28 661</b>
Osuus osakkuusyritysten tuloksesta verojen jälkeen			1 462	
Poistoeron lisäys (-) tai vähennys (+)	-2 330	-4 891		
Vapaaehtoisten varausten lisäys (-) tai vähennys (+)	6 430			
<b>Tilikauden voitto ennen vähemmistöosuutta</b>	<b>6 642</b>	<b>23 354</b>	<b>8 484</b>	<b>28 661</b>
Vähemmistöosuus tilikauden tuloksesta			4	-10
<b>Tilikauden voitto</b>	<b>6 642</b>	<b>23 354</b>	<b>8 488</b>	<b>28 651</b>

Konsernin tuloslaskelma ei vastaa virallista rakennetta, jossa vakuutustekninen laskelma on esitetty erikseen henki- ja eläkevakuutuksen osalta.

Virallinen tilinpäätös on nähtävissä Verdandi-yhtiöiden pääkonttorissa sekä Internet-sivuillamme, [www.verdandi.fi](http://www.verdandi.fi).

# TASE

tmk

VASTAAVAA	Emoyhtiö		Konserni	
	31.12.1999	31.12.1998	31.12.1999	31.12.1998
<b>Aineettomat hyödykkeet</b>				
Aineettomat oikeudet	3 613	2 760	7 329	5 896
Muut pitkävaikutteiset menot	5 345	5 783	8 080	7 504
Ennakkomaksut	4 685		9 415	66
<b>Sijoitukset</b>				
Kiinteistösijoitukset				
Kiinteistöt ja kiinteistöosakkeet	611 672	569 839	1 246 820	1 135 600
Lainasaamiset konserniyrityksiltä	257 669	208 789		
Sijoitukset konserniyrit. ja yrityksiin, joissa on merkittävä omistusosuus				
Konserniyritysten osakkeet ja osuudet	75 000	75 000		
Muut osakkeet ja osuudet	580		2 043	
Muut sijoitukset				
Osakkeet ja osuudet	777 237	569 587	1 117 496	783 891
Rahoitusmarkkinavälineet	2 333 539	1 994 451	3 569 210	3 094 255
Kiinnelainasaamiset	111 486	130 566	113 013	141 853
Muut lainasaamiset	215 740	250 558	232 585	267 724
Muut sijoitukset	36		36	
<b>Vastuuvajaus</b>				
Pakollinen vastuuvajaus	7 036	22 249	7 036	22 249
<b>Saamiset</b>				
Ensivakuutustoiminnasta				
Vakuutuksenottajilta	150 007	133 546	153 042	136 225
Rinnakkaisvakuuttajilta	40 958	51 680	51 966	59 560
Jälleenvakuutustoiminnasta			1 911	1 397
Muut saamiset	26 394	52 894	18 520	27 592
<b>Muu omaisuus</b>				
Aineelliset hyödykkeet				
Kalusto	4 877	5 751	13 094	12 964
Muut aineelliset hyödykkeet	8 688	8 225	9 026	8 410
Rahat ja pankkisaamiset	13 288	21 906	36 526	51 883
<b>Siirtosaamiset</b>				
Korot ja vuokrat	124 360	116 171	173 594	161 276
Muut siirtosaamiset	38 628	36 407	43 971	42 713
	4 810 837	4 256 162	6 814 712	5 961 058

## VASTATTAVAA

<b>Oma pääoma</b>				
Sidottu				
Osakepääoma	84 857	12 000	84 857	12 000
Vapaa				
Vapaat rahastot	21 644	73 092	82 393	128 599
Tilikauden voitto	6 642	23 354	8 488	28 651
<b>Vähemmistöosuus</b>			12 617	12 621
<b>Varaukset</b>				
Kertynyt poistoero	40 655	38 326		
Vapaaehtoiset varaukset	12 860	19 290		
<b>Vakuutustekninen vastuovelka</b>				
Vakuutusmaksuvastuu	2 840 316	2 477 461	4 611 011	3 948 572
Korvausvastuu	1 719 399	1 514 106	1 890 016	1 670 173
<b>Pakolliset varaukset</b>			2 500	4 000
<b>Jälleenvakuutustallettevelat</b>			544	514
<b>Velat</b>				
Ensivakuutustoiminnasta	99		9 290	9 991
Jälleenvakuutustoiminnasta	335	232	1 435	1 637
Lainat rahoituslaitoksilta			20 218	28 622
Muut velat	33 209	47 315	1 378	41 647
Laskennallinen verovelka			20 841	20 209
<b>Saadut ennakot ja siirtovelat</b>			69 123	53 823
	4 810 837	4 256 162	6 814 712	5 961 058



**LIIKEPÄÄOMAVIRTALASKELMA**

tmk

	Emoyhtiö		Konserni	
	1999	1998	1999	1998
<b>Varojen lähteet</b>				
Tulorahoitus				
Voitto ennen korkokuluja, satunnaiseriä, varauksia ja veroja	5 136	31 515	12 094	35 229
Oikaisuerät:				
Vastuuvelan muutokset	583 362	429 466	897 496	799 198
Sijoitusten arvonalennukset ja arvonorotukset	-21 160	36 773	-24 583	47 786
Poistot	11 075	10 215	34 923	28 450
Pääomarahoitus				
Vähemmistöosuuden lisäys				3 159
<b>Varojen lähteet yhteensä</b>	<b>578 413</b>	<b>507 969</b>	<b>919 931</b>	<b>913 822</b>
<b>Varojen käyttö</b>				
Voitonjako				
Verot	2 594	7 270	4 474	7 868
Osingot/takuupääoman korko	1 784	714	1 784	714
Muu voitonjako	65	40	120	45
Sijoitukset				
Sijoitusten lisäys (netto)	571 230	464 659	860 030	901 282
Aineettomien ja aineellisten hyödykkeiden lisäys (netto)	7 543	4 619	20 294	8 312
Pääoman palautukset				
Vähemmistöosuuden vähennys			4	
Oman pääoman vähennys	95		95	
<b>Varojen käyttö yhteensä</b>	<b>583 312</b>	<b>477 302</b>	<b>886 801</b>	<b>918 221</b>
<b>Liikepääoman lisäys/vähennys</b>	<b>-4 899</b>	<b>30 667</b>	<b>33 130</b>	<b>-4 398</b>
<b>Liikepääoman muutos</b>				
Saamisten muutos	-20 762	22 997	665	-4 676
Rahojen ja pankkisaamisten muutos	-8 617	13 587	-15 357	29 940
Siirtosaamisten muutos	10 410	512	13 575	-3 163
Jälleenvakuutuslallettevelkojen muutos			-30	43
Velkojen muutos	13 904	-9 524	49 576	-42 617
Siirtovelkojen muutos	167	3 096	-15 300	16 075
<b>Liikepääoman lisäys/vähennys</b>	<b>-4 899</b>	<b>30 667</b>	<b>33 130</b>	<b>-4 398</b>

# TULOSLASKELMAN LIITTEET

tmk

	Konserni	
	1.1.-31.12.1999	1.1.-31.12.1998
<b>I. Vakuutusmaksutulo</b>		
I.1. Vakuutusmaksutulo - henkivakuutus		
Ensivakuutus		
Kotimaasta	411 375	429 882
Jälleenvakuutus	205	177
Kokonaisvakuutusmaksutulo	411 581	430 059
Luottotappiot vakuutusmaksusaamisista (-)	-26	-27
Vakuutusmaksutulo ennen jälleenvakuuttajien osuutta	411 555	430 031
I.2. Vakuutusmaksutulo - lakisääteinen eläkevakuutus		
Ensivakuutus		
TEL:n mukainen perusvakuutus		
Työnantajan osuus	782 512	676 534
Työntekijän osuus	217 305	193 257
TEL:n mukainen lisäeläkevakuutus	8 625	8 343
YEL:n vähimmäisturvan mukainen vakuutus	257 062	238 536
YEL:n mukainen lisäeläkevakuutus	4 892	3 561
Kokonaisvakuutusmaksutulo	1 270 396	1 120 231
Luottotappiot vakuutusmaksusaamisista (-)	-14 724	-11 992
Vakuutusmaksutulo ennen jälleenvakuuttajien osuutta	1 255 673	1 108 240
Jälleenvakuuttajien osuus (-)	-639	-545
Vakuutusmaksutulo	1 255 034	1 107 695
<b>Vakuutusmaksutulo</b>	<b>1 666 588</b>	<b>1 537 726</b>
<b>2. Maksetut korvaukset</b>		
2.1. Maksetut korvaukset - henkivakuutus		
Maksetut korvaukset ennen jälleenvakuuttajien osuutta		
Ensivakuutus		
Henkivakuutus	117 600	59 809
Takaisinosto	11 712	8 161
Eläkevakuutus	18 391	12 955
Takaisinosto	689	1 130
Jälleenvakuutus	27	84
Maksetut korvaukset yhteensä	148 421	82 139
2.2. Maksetut korvaukset - lakisääteinen eläkevakuutus		
Ensivakuutus		
Maksettu eläkkeensaajille		
TEL:n mukainen perusvakuutus	475 854	440 968
TEL:n mukainen lisäeläkevakuutus	13 441	13 347
YEL:n vähimmäisturvan mukainen vakuutus	96 656	89 595
YEL:n mukainen lisäeläkevakuutus	704	614
Maksettu/saatu vastuunjakokorvauksia		
TEL-eläkkeet	222 202	158 224
YEL-eläkkeet	142 458	135 331
Korvaustoiminnan hoitokulut	8 178	9 950
Työkyvyn ylläpitotoiminnan hoitokulut	389	94
Maksetut korvaukset ennen jälleenvakuuttajien osuutta	959 883	848 122
Jälleenvakuuttajien osuus (-)	-275	-286
Maksetut korvaukset yhteensä	959 608	847 835
<b>Maksetut korvaukset</b>	<b>1 108 028</b>	<b>929 975</b>

## TASEEN LIITTEET

tmk

1. Sijoitusten käypä arvo ja arvostusero 31.12.	Emoyhtiö			Konserni		
	Jäljellä oleva hankintameno	Kirjanpito-arvo	Käypä arvo	Jäljellä oleva hankintameno	Kirjanpito-arvo	Käypä arvo
Kiinteistösijoitukset						
Kiinteistöt	252 273	217 650	293 668	1 000 037	1 037 316	1 272 093
Konserniyhtiöosakkeet	267 475	272 015	334 155			
Muut kiinteistöosakkeet	122 006	122 006	135 787	209 503	209 503	237 948
Lainasaamiset konserniyrityksiltä	257 669	257 669	257 669			
Konserniyritykset						
Osakkeet ja osuudet	75 000	75 000	75 000			
Yritykset, joissa on merkittävä omistusosuus						
Osakkeet ja osuudet	580	580	1 766	2 043	2 043	2 043
Muut sijoitukset						
Osakkeet ja osuudet	777 237	777 237	1 242 769	1 117 496	1 117 496	1 807 560
Rahoitusmarkkinavälineet	2 408 577	2 333 539	2 428 723	3 682 261	3 569 210	3 697 425
Kiinnelainasaamiset	111 486	111 486	111 486	113 013	113 013	113 013
Muut lainasaamiset	215 740	215 740	215 740	232 585	232 585	232 585
Muut sijoitukset	36	36	36	36	36	36
	4 488 080	4 382 959	5 096 800	6 356 974	6 281 203	7 362 703
Rahoitusmarkkinavälineiden jäljellä oleva hankintameno sisältää korkotuotoiksi tai niiden vähennykseksi jaksotettua nimellisarvon ja hankintahinnan erotusta (+/-)	-75 038			-113 050		
Kirjanpitoarvo sisältää						
Tuloutettuja arvonkorotuksia		783			33 082	
Muita arvonkorotuksia		3 756			4 198	
		4 539			37 279	
Arvostusero (käyvän arvon ja kirjanpitoarvon erotus)			713 841			1 081 500

2. Omaan pääoman muutokset	Emoyhtiö		Konserni	
	1999	1998	1999	1998
Sidottu oma pääoma				
Osakepääoma 31.12. / Omistajien hallussa 71 298 kpl	12 000	12 000	12 000	12 000
Osakeanti	72 857		72 857	
31.12.	84 857	12 000	84 857	12 000
Vapaa oma pääoma				
Varmusrahasto	73 000	4 000	128 599	78 035
Siirto osakepääomaan	-72 857		-72 857	
Lunastetut omat osakkeet, 63 kpl	-95		-95	
Siirto edellisen tilikauden ylijäämästä	21 400	69 000	19 804	50 564
31.12.	21 447	73 000	75 450	128 599
Hallituksen käyttövarat	92	5		
Siirto edellisen tilikauden ylijäämästä	170	126		
Eri tarkoituksiin	-65	-40		
31.12.	197	92		

	Emoyhtiö		Konserni	
	1999	1998	1999	1998
Edellisen tilikauden ylijäämä	23 354	69 840	28 651	51 322
Siirto varmuusrahastoon	-21 400	-69 000	-19 804	-50 564
Jaettu osinkoina	-1 784	-714	-1 784	-714
Siirto hallituksen käyttövaroihin	-170	-126		
Eri tarkoituksiin			-120	-45
Tilikauden ylijäämä	6 642	23 354	8 488	28 651
31.12.	6 642	23 354	15 431	28 651
Oma pääoma yhteensä 31.12.	113 144	108 446	175 738	169 250
<b>3. Voitonjakokelpoiset varat 31.12.</b>				
Vapaa oma pääoma 31.12.			90 881	157 250
Kertyneestä poistoerosta ja vapaaehtoisista varauksista omaan pääomaan merkitty osuus			-51 025	-51 967
Voitonjakokelpoiset varat yhteensä 31.12.			39 855	105 283
<b>4. Vapaaehtoiset varaukset</b>				
Poistoero				
I.I.	38 326	33 434	51 488	42 375
Muutokset tilikaudella	2 330	4 891	6 120	9 113
31.12.	40 655	38 326	57 608	51 488
Luottotappiovaraus				
I.I.	19 290	19 290	20 650	20 120
Muutokset tilikaudella	-6 430		-6 430	530
31.12.	12 860	19 290	14 220	20 650
Asuinrakennusvaraus 31.12.			38	38
Vapaaehtoiset varaukset yhteensä 31.12.	53 515	57 616	71 867	72 176
Vapaaehtoiset varaukset jaettuna:				
Laskennallinen verovelka			20 841	20 209
Oma pääoma			51 025	51 967
			71 867	72 176
<b>5. Vakavaraisuustunnusluvut</b>				
Toimintapääoma				
Oma pääoma ehdotetun voitonjaon vähentämisen jälkeen	110 755	106 662		
Vapaaehtoiset varaukset ja kertynyt poistoero	51 808	57 616		
Omaisuuksien käypien arvojen ja taseen kirjanpitoarvojen välinen arvostusero	713 840	477 302		
Osittamaton lisävakuutusvastuu	355 550	183 946		
Pääomalainat				
Vakuutusyhtiön toimintapääomaan luettavista eristä annetun asetuksen (462/95) 1 §:n mukainen lisämaksu				
Osuus yhtiön arvioidusta tulevasta ylijäämästä				
Vakuutusten hankintamenot siltä osin kuin niitä ei ole vähennetty vakuutusmaksuvastuusta tai niitä ei ole aktivoitu taseen vastaaviin				
Kuluksi merkitsemättömät vakuutusten hankintamenot ja aineettomat hyödykkeet (-)	-13 642	-10 427		
Taseen ulkopuoliset sitoumukset				
Muut erät				
	1 218 311	815 099		
Työeläkevakuutusyhtiölain 11. luvun 17 §:n toimintapääomavaatimus	267 870	130 045		



## TALOUDELLISTA KEHITYSTÄ KUVAAVAT LUVUT (Mmk)

	1999	1998	1997	1996	1995	
<b>Tulosanalyysi</b>						
<u>Ylijäämän lähteet</u>						
Riskiliikkeen tulos	104,8	66,5	85,3	70,3	59,2	
Sijoitustoiminnan tulos	161,8	60,4	106,0	49,2	29,2	
Hoitokustannustulos	-5,6	261,0	-0,2	126,7	-1,9	189,4
Arvostuserojen muutos	236,5	112,0	90,5	132,9	116,8	
Poikkeuksellinen vero	0,0	-0,1	-13,3	0,0	0,0	
	497,5	238,6	266,6	249,3	201,0	
<u>Tuloksen käyttö</u>						
Vakavaraisuuden lisäykseen						
Tasoitusvastuuseen	98,3	64,6	71,1	62,4	54,9	
Varauksiin	-4,1	4,9	-19,3	-2,3	0,8	
Osittamattomaan lisävakuutusvastuuseen	107,4	10,2	14,0	23,8	0,0	
Omaan pääomaan	4,5	21,6	69,1	0,8	0,9	
Arvostuserojen muutos	236,5	442,6	112,0	213,3	90,5	
Asiakashyvityksiin	45,4	23,5	24,6	23,8	19,2	
Asiakashyvityksiin (rinnakkaisvakuutus)	7,4	0,0	15,9	7,4	8,0	
Ehdotettu voitonjako	2,1	1,8	0,7	0,5	0,4	
	497,5	238,6	266,6	249,3	201,0	
<b>Vakavaraisuus</b>						
<u>Toimintapääoma</u>						
Varaukset	51,8	57,6	52,7	72,0	78,3	
Osittamaton lisävakuutusvastuu <sup>1)</sup>	355,6	183,9	103,3	23,8	0,0	
Oma pääoma	110,8	106,7	85,1	16,1	17,1	
Arvostuserot	713,8	477,3	365,3	274,8	141,9	
Aineettomat hyödykkeet	-13,6	-10,4	-8,6	-8,1	-7,2	
Toimintapääoma yhteensä	1 218,4	815,1	597,8	378,6	230,1	
% tavoitevyöhykkeen alarajasta	151,6 %	139,3 %	128,5 %	108,2 %		
<u>Tasoitusvastuu</u>	508,7	412,1	339,2	262,0	202,9	
<b>Volyymi</b>						
TEL-palkkasumma	4 254,8	3 780,2	3 329,8	2 977,6	2 542,9	
Maksutulo	1 255,0	1 107,7	957,2	850,9	745,3	
Liikevaihto	1 687,9	1 461,0	1 294,4	1 115,3	981,0	
Vastuuvelka	4 559,7	3 991,6	3 574,4	3 176,7	2 818,9	
Taseen loppusumma käyvin arvoin	5 524,7	4 733,5	4 174,4	3 573,1	3 090,0	
<b>Asiakashyvitykset</b>						
<u>Ositettu lisävakuutusvastuu</u>						
Ositettu lisävakuutusvastuu l. l.	73,1	70,5	64,9	53,0	52,0	
Vuoden aikana maksetut hyvitykset	-36,9	-20,9	-19,0	-11,9	-18,2	
Siirto asiakashyvityksiin	45,4	23,5	24,6	23,8	19,2	
Ositettu lisävakuutusvastuu	81,6	73,1	70,5	64,9	53,0	
<u>Siirto hyvityksiin</u>						
% palkkasummasta	1,07 %	0,62 %	0,74 %	0,80 %	0,76 %	
<b>Hoitokustannustulos</b>						
Maksun hoitokustannusosa	46,9	41,2	37,5	33,9	29,8	
Muut tuotot	1,5	1,1	0,5	0,3	0,2	
<u>Toimintokohtaiset liikekulut</u>						
Korvaustoiminta	-8,2	-9,9	-8,1	-5,1	-4,9	
Vakuutusten hankinta	-8,0	-6,5	-6,0	-8,9	-8,6	
Vakuutusten hoito	-26,2	-12,9	-11,3	-9,8	-9,6	
Hallinto	-11,6	-13,3	-11,6	-8,8	-8,2	
Sijoitustoiminta	0,0	-54,0	0,0	-42,6	-39,9	
Välittömät verot	0,0	0,1	0,0	-2,9	-2,9	
Hoitokustannustulos	-5,6	-0,2	-1,9	-3,1	-4,2	

	1999	1998	1997	1996	1995
<b>Tehokkuus</b>					
Liikekulut/Hoitokustannusmaksut	111,6 %	100,5 %	105,0 %	109,2 %	113,4 %
Liikekulut/Vakuutusmaksutulo	4,3 %	3,8 %	4,1 %	4,3 %	4,5 %
<b>Sijoitustoiminnan tulos</b>					
Nettotuotto <sup>3)</sup>	253,4	224,2	238,3 <sup>2)</sup>	206,8	197,9
Arvonmuutokset tuloslaskelmalla					
Myyntivoitot	81,8	56,8	41,2	6,8	5,7
Palautuneet arvonalennukset	30,7	3,7	1,8	10,5	1,1
Arvonkorotukset	0,0	0,0	0,0	0,0	0,0
Myyntitappiot	-3,2	-0,1	-0,1	-0,1	-0,2
Arvonalennukset, lisäpoistot ja arvonkorotusten oikaisut	-9,1	-40,0	-6,5	-6,8	-17,6
Vuosispoistot	-8,2	92,0	-7,9	12,5	-6,6
Nettotuotot	345,4	236,7	268,1	213,8	183,6
Muut korkoerät	5,0	7,1	6,2	7,7	9,1
Vastuuvelalle hyvitettyä korko	-188,6	-183,4	-168,3	-172,3	-163,5
Sijoitustoiminnan tulos	161,8	60,4	106,0	49,2	29,2

- 1) Tulosten lisäksi on toimintapääomaan siirretty 65,6 mmk vuonna 1997, 70,5 mmk vuonna 1998 ja 64,3 mmk vuonna 1999 laskuperustekoron mukaisesta tuotosta.
- 2) Sisältää henkiyhtiön maksamia ylimääräisiä osinkoja 26 miljoonaa markkaa.
- 3) Sijoitustoiminnan hoitokustannukset on vähennetty tuotosta vuonna 1998 ja 1999.

## Sijoitustoiminnan tuotot 1.1. - 31.12.1999, tmk

	Suorat tuotot	Arvonmuutos tuloslaskelmalla	Yhteensä	Kirja-arvo (vuoden keskiarvo)	Tuotto-% kirja-arvolle	Arvostuserojen muutos	Sijoitus-tuotot yhteensä	Käypä arvo (vuoden keskiarvo)	Tuotto-% käyväälle arvolle
Lainasaamiset	19 400	-500	18 900	354 150	5,34 %		18 900	354 150	5,34 %
Joukkovelkakirjat	130 900	18 400	149 300	1 929 700	7,74 %	-122 400	26 900	2 085 650	1,29 %
Muut rahoitusmarkkina- välineet ja talletukset	6 100		6 100	214 083	2,85 %		6 100	214 083	2,85 %
Osakkeet ja osuudet	28 200	87 500	115 700	748 700	15,45 %	321 400	437 100	1 054 750	41,44 %
Kiinteistö-sijoitukset	56 300	-2 900	53 400	823 950	6,48 %	37 500	90 900	957 100	9,50 %
Sijoitustoiminnan liikekulut	-4 600		-4 600				-4 600		
Sijoitukset yhteensä	236 300	102 500	338 800	4 070 583	8,32 %	236 500	575 300	4 665 733	12,33 %
Muut korkoerät			11 500						
Sijoitustuotot yhteensä			350 300						
Vastuuvelan tuottovaatimus			188 553						
Sijoitustoiminnan tulos			161 747						

## HALLITUKSEN EHDOTUS VOITON KÄYTÖSTÄ

Konsernin osingonjakokelpoinen vapaa oma pääoma oli 31.12.1999 taselaskelman mukaan 39 855 493,50 markkaa.

Emoyhtiön vapaa oma pääoma oli 31.12.1999 taselaskelman mukaan 28 286 055,49 markkaa.

Emoyhtiön voitto tilikaudelta oli 6 642 298,59 markkaa. Yhtiön hallitus ehdottaa yhtiökokoukselle, että 4 450 000 markkaa siirretään varmuusrahastoon, yhtiön osakkaille jaetaan osinkona 30,00 markkaa osakkeel-

ta ulkona olevalle osakepääomalle eli yhteensä 2 140 830 markkaa ja 51 468,53 markkaa ehdotetaan asetettavaksi hallituksen käyttöön yleishyödyllisiä tarkoituksia varten. Edellyttäen, että hallituksen esitys hyväksytään, on emoyhtiön osakepääoma ja varmuusrahasto yhteensä 110 754 565 markkaa.

Konsernin ja emoyhtiön tuloksen ja aseman osalta viitataan muilta osin tulos- ja taselaskelmiin, rahoitusanalyysiin ja muihin tilinpäätöstietoihin.

Turussa 5. huhtikuuta 2000

Caj-Gunnar Lindström  
puheenjohtaja

Christer Björkstrand

Kurt Häggblad

Thor Sourander

John Glad

Matti Leppälä

Peter Wetterstein

Leo Wistbacka

Folke Lindström  
varapuheenjohtaja, toimitusjohtaja

Jorma Hanhiala

Timo Pahl

Torbjörn Wikeström



Verdandi Eläkevakuutuksen hallituksen jäsenet. Istumassa vasemmalta: Jorma Hanhiala, Leo Wistbacka, Johan Åström, Kurt Häggblad, John Glad, Peter Wetterstein, Thor Sourander. Seisomassa vasemmalta: Folke Lindström, Caj-Gunnar Lindström (hallituksen puheenjohtaja), Arndt Reuter (hallintoneuvoston puheenjohtaja), Christer Björkstrand ja Timo Pahl. Matti Leppälä puuttuu kuvasta.

## TILINTARKASTUSKERTOMUS

---

Olemme tarkastaneet Eläkevakuutusosakeyhtiö Verdandin kirjanpidon, tilinpäätöksen ja hallinnon tilikaudelta 1.1. - 31.12.1999. Hallituksen ja toimitusjohtajan laatima tilinpäätös sisältää toimintakertomuksen sekä konsernin ja emoyhtiön tuloslaskelman, taseen ja liitetiedot. Suoritamamme tarkastuksen perusteella annamme lausunnon tilinpäätöksestä ja hallinnosta.

Valvontatilintarkastuksesta on vastannut Dan Jungar, KHT, ja hän on antanut siitä erillisen lausunnon.

Tilintarkastus on suoritettu hyvän tilintarkastustavan mukaisesti. Kirjanpitoa sekä tilinpäätöksen laatimisperiaatteita, sisältöä ja esittämistapaa on tällöin tarkastettu riittävässä laajuudessa sen toteamiseksi, ettei tilinpäätös

sisällä olennaisia virheitä tai puutteita. Hallinnon tarkastuksessa on selvitetty hallituksen jäsenten sekä toimitusjohtajan toiminnan lainmukaisuutta osakeyhtiölain säännösten perusteella.

Lausuntonamme toteamme, että tilinpäätös on laadittu kirjanpitolain sekä tilinpäätöksen laatimista koskevien muiden säännösten ja määräysten mukaisesti. Tilinpäätös antaa kirjanpitolaissa tarkoitettulla tavalla oikeat ja riittävät tiedot yhtiön toiminnan tuloksesta ja taloudellisesta tilasta. Tilinpäätös konsernitilinpäätöksineen voidaan vahvistaa sekä vastuuvapaus myöntää hallintoneuvoston ja hallituksen jäsenille sekä toimitusjohtajalle tarkastaltamme tilikaudelta. Hallituksen esitys voiton käytöstä on osakeyhtiölain mukainen.

Turussa 18. huhtikuuta 2000

Thor Nyroos  
KHT

Dan Jungar  
KHT

Jukka Korin  
KHT

## HALLINTONEUVOSTON LAUSUNTO

---

Eläkevakuutusosakeyhtiö Verdandin hallintoneuvosto on tutustunut yhtiön tilinpäätökseen vuodelta 1999 ja siihen sisältyviin konsernitilinpäätökseen sekä tilintarkastajien kertomukseen.

Hallintoneuvosto ehdottaa, että yhtiökokous vahvistaa tuloslaskelman ja taseen sekä konsernituloslaskelman ja konsernitaseen ja puoltaa hallituksen ehdotusta yhtiö-

kokouksen käytettävänä olevien varojen käytöstä.

Hallintoneuvoston jäsenistä ovat kuluvan vuoden päättyessä erovuorossa Erik Bärnas, Mikael Ingberg, Per-Erik Isaksson, Tomas Jung, Harri Kainulainen, Göran Meinander, Ari Seger, Herman Thelen ja Tom Weckström. Sen lisäksi Heli Puura ja Regina Strandberg ovat pyytäneet vapautusta hallintoneuvoston jäsenyydestä.

Turussa 5. toukokuuta 2000

Arndt Reuter  
puheenjohtaja

Håkan Anttila  
varapuheenjohtaja



## HALLITUKSEN TOIMINTAKERTOMUS VUODELTA 1999

### Koko maan kehitys

Suomen henkivakuutusyhtiöiden yhteenlaskettu vakuutusmaksutulo kasvoi 13,1 miljardista markasta (1998) 16,2 miljardiin markkaan vuonna 1999, ts. 24 %:lla. Henkivakuutusten maksutulo kasvoi 8,9 miljardista markasta (1998) 11,6 miljardiin markkaan vuonna 1999 ja yksilöllisten eläkevakuutusten maksutulo kasvoi 2,6 miljardista 2,8 miljardiin markkaan.

Korvaukset	1999 Mmk	1998 Mmk
Eläkevakuutusten perusteella maksetut eläkkeet ja korvaukset	1 375	1 221
Henki- ja sairausvakuutusten perusteella maksetut korvaukset ja säästösummat	3 550	2 657

Markkinakorot nousivat vuoden 1999 kuluessa tietyissä tapauksissa jopa 1,5 prosenttiyksiköllä. HEX-indeksillä mitatut osakekurssit nousivat koko vuoden ja erityisen voimakkaasti vuoden viimeisinä kuukausina. Vuoden aikana kurssit nousivat siten, että joulukuun 31. päivänä 1999 HEX-indeksi oli 14.579 pistettä vuoden alun 5.565 pisteen sijasta. Pörssikehitys oli kokonaisuutena epäyhtenäinen, jotkut osakkeet, esim. teknologiaosakkeet, nousivat merkittävästi, samalla kun toiset pysyivät entisellään tai suorastaan laskivat. Tästä epätasaisesta kurssikehityksestä huolimatta vakuutusyhtiöt jatkoivat varojensa sijoittamista laajasti pörssiosakkeisiin ja erilaisiin rahasto-osuuksiin erityisesti euroalueella. Sijoitukset kotimaisiin kiinteistöihin vähenivät merkittävästi. Lainojen kysyntä oli lähes olematonta.

Henkivakuutusten uusmyynti kasvoi 6,6 miljardista markasta (1998) 8,2 miljardiin markkaan vuonna 1999 ja vapaamuotoisten eläkevakuutusten uusmyynti kasvoi 1,2 miljardista markasta (1998) 1,8 miljardiin markkaan vuonna 1999.

Maan henkivakuutusyhtiöt maksoivat ennakkotietojen mukaan vuoden 1999 aikana erilaisia eläkkeitä ja korvauksia vakuutustapahtumista sekä säästösummia päättyneistä vakuutuksista ohessa olevan taulukon mukaisesti.

### Verdandi Henkivakuutuksen kehitys

Henkivakuutusosakeyhtiö Verdandi (Verdandi Henkivakuutus) myönsi 6 100 (7 140) kpl yksilöllisiä henki- ja sairausvakuutuksia ja 1 838 (3 338) kpl yksilöllisiä eläkevakuutuksia vuonna 1999. Myönnettyjen henki- ja sairausvakuutusten vakuutusmaksut olivat yhteensä 146,4 (182,2) miljoonaa markkaa. Vakuutusmaksuihin sisältyy sijoitusvakuutusten kertamaksuja 138,5 (170,6) miljoonaa markkaa. Myönnettyjen yksilöllisten eläkevakuutusten vakuutusmaksut olivat yhteensä 28,3 (60,1) miljoonaa markkaa. Suluisia olevat luvut koskevat vuotta 1998.

Verdandi Henkivakuutus myönsi 4 012 (3 967) henkilölle vapaamuotoisia ryhmähenkivakuutuksia, joiden vuosimaksut olivat yhteensä 3,5 (3,0) miljoonaa markkaa.

Edellä mainittuihin lukuihin sisältyvät kokonaisuudessaan ne vakuutukset, jotka Verdandi Henkivakuutus on myöntänyt Ahvenanmaalla rinnakkaisvakuutuksena Försäkringsaktiebolaget Liv-Alandian kanssa.

Yhteistyö paikallisosuuspankkien ja itsenäisten säästöpankkien kanssa sekä yhteistyö Aktia Säästöpankki Oyj:n ja Lähivakuutusryhmän kanssa vaikutti huomattavalla tavalla hyvään myyntitulokseen.

### Vakuutuskanta

Voimassa olevan vakuutuskannan kehitys vuoden aikana ilmenee oheisesta taulukosta.

Edellä mainittujen vakuutusten lisäksi Verdandi Henkivakuutuksella on osuus työntekijäin ryhmähenkivakuutuksesta.

Vakuutus- kanta	1999		1998	
	Vakuu- tettujen luku- määrä	Vuosi- maksut Mmk	Vakuu- tettujen luku- määrä	Vuosi- maksut Mmk
Yksilöllinen eläke- vakuutus	16 536	140,5	14 958	128,2
Ryhmäeläke- vakuutus	1 689	15,8	1 650	12,5
Yksilöllinen henki- ja sairaus- vakuutus	69 058	76,2	66 952	75,2
Ryhmähenki- vakuutus	33 400	27,1	31 293	24,3
<b>Yhteensä</b>	<b>120 683</b>	<b>259,6</b>	<b>114 853</b>	<b>240,2</b>

## Vakuutusmaksut

Vuoden 1999 yhteenlaskettu vakuutusmaksutulo ennen vakuutusmaksusaamisten luottotappioiden ja jälleenvakuuttajien osuuksien vähentämistä oli 411,6 (430,1) miljoonaa markkaa. Vähennys oli 4,3 % vuonna 1999. Maksutulosta muodostivat kertamaksut 141,4 (182,1) miljoonaa markkaa. Jälleenvakuuttajien osuus vakuutusmaksutulosta oli 8,5 (7,1) miljoonaa markkaa ja vakuutusmaksujen luottotappiot olivat 26 000 (27 000) markkaa.

## Korvauskustannukset

Verdandi Henkivakuutuksen maksamat korvaukset korvauskäsittelykustannuksineen olivat 148,4 (82,1) miljoonaa markkaa. Korvausten kasvu oli siten 80,7 %. Kasvusta on 46,2 miljoonaa markkaa vuonna 1996 tehtyjen 3 vuoden säästövaikutusten perusteella maksettuja säästösummia.

Jälleenvakuuttajien osuus korvauksista oli 5,7 (4,4) miljoonaa markkaa.

## Vastuuelka

Vakuutustekninen vastuuelka, joka muodostuu tulevia vakuutusasuorituksia varten tehdyistä varauksista, oli ennen jälleenvakuuttajien osuuksien vähentämistä 1 950,8 (1 635,9) miljoonaa markkaa. Kasvu oli 314,9 (371,3) miljoonaa markkaa.

Vuoden 1999 kasvusta on 28,6 (26,6) miljoonaa markkaa varauksia indeksi- ja lisäetuksiin vakuutuksenottajille. Vuoden 1999 lukuun sisältyy ryhmäeläkevakuutuksia varten tehty 8,0 miljoonan markan lisävaraus, joka perustu siihen, että vuotuista laskuperustekorkoa alennettiin Vakuutusvalvontaviraston määräysten mukaisesti vuodesta 1999 alkaen 4,25 %:sta 3,5 %:iin.

Jälleenvakuuttajien osuus vastuuelasta oli 9,5 (8,7) miljoonaa markkaa.

Vastuuelan laskemisessa on laskuperustekorkona käytetty 4,5 % ennen 1.1.1999 voimaan tulleiden henkivakuutusten ja yksilöllisten eläkevakuutusten osalta. Ryhmäeläkevakuutusten sekä 1.1.1999 ja sen jälkeen voimaan tulleiden vakuutusten laskuperustekorkona on käytetty 3,5 %.

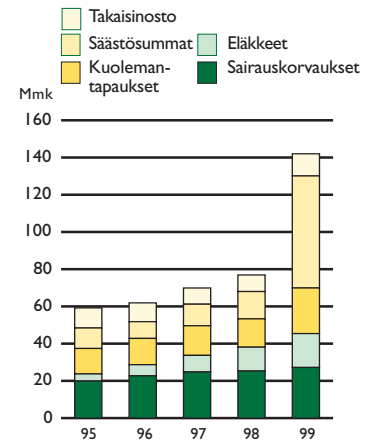
## Sijoitustoiminta

Sijoitustoiminnan tuotot vuonna 1999 olivat 151,6 (131,0) miljoonaa markkaa. Sijoitustuotoista muodostivat korkotuotot 74,8 (72,0) miljoonaa markkaa ja tuotot kiinteistösakkeista 38,8 (27,5) miljoonaa markkaa. Sijoitustoiminnan kustannukset olivat 28,5 (34,1) miljoonaa markkaa.

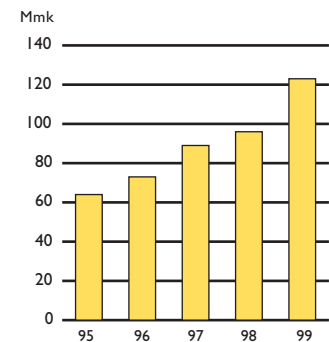
Sijoitusten jakautuminen vuosien 1999 ja 1998 päättyessä oli oheisen taulukon mukainen.

Vuoden 1999 aikana lisääntyivät sijoitukset erityisesti osakkeisiin ja osuuksiin sekä euro-alueella toimivien pörssiyhtiöiden joukkovelkakirjoihin. Tämä kehitys tulee olemaan vallitseva. Sijoituksia on tehty jonkin verran myös euro-alueen ulkopuolelle OECD-maihin.

## Maksetut korvaukset



## Sijoitustoiminnan tuotto



Sijoitusten jakautuminen 1998-1999	1999		1998	
	Mmk	%	Mmk	%
Velkakirjasaamiset	18	0,9	28	1,7
Joukkovelkakirjat	1 132	57,4	959	57,8
Osakkeet ja osuudet	340	17,3	213	12,8
Kiinteistöt ja kiinteistösakkeet	378	19,2	318	19,2
Sijoitustodistukset ja talletukset	103	5,2	140	8,4
<b>Yhteensä</b>	<b>1 971</b>	<b>100,0</b>	<b>1 658</b>	<b>100,0</b>

## Liikekulut

Liikekulut ennen toimintokohtaista jakoa olivat ilman käyttöomaisuudesta tehtyjä poistoja 63,9 (58,8) miljoonaa markkaa vuonna 1999. Vuoden 1999 liikekuluihin sisältyy ensimmäistä kertaa siirto Verdandi-yhtiöiden henkilöstörahastoon. Siirron suuruus oli 0,3 miljoonaa markkaa.

Hallitukselle ja toimitusjohtajalle on tilikauden aikana maksettu palkkana ja palkkioina 0,6 (0,6) miljoonaa markkaa. Muulle henkilökunnalle kuin toimitusjohtajalle on palkkana, palkkioina sekä vapaa-ajan asiamiehille palkkioina maksettu 29,9 (28,4) miljoonaa markkaa.

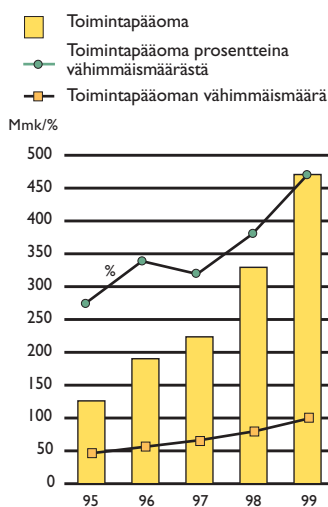
Hallinnollisista tehtävistä vastaava henkilökunta on pääasiassa ollut Verdandi Eläkevakuutuksen palveluksessa. Ne erät, jotka on maksettu hallinnollisista palveluista, sisältyvät vastaaviin eriin yhtiön liikekuluissa ikään kuin henkilökunta olisi ollut suoraan yhtiön palveluksessa.

## Tilikauden tulos

Vastuuvelan yhteydessä mainittujen indeksi- ja lisäetuksien varausten lisäksi on vuoden aikana maksettu alennuksina ja lisäetuksina 1 405 000 (839 000) markkaa.

Sijoitusten poistot ja luottotappiovaraus on tehty elinkeinoverolain säännösten sallimien enimmäismäärien mukaisina. Uusien unit linked-tuotteiden käyttöönoton viivästymisen vuoksi luvattiin niille asiakkaille, jotka olivat tehneet perinteisiä vakuutuksia 14.11.1999 jälkeen, että he voivat kustannuksitta vaihtaa ne unit linked-vakuutuksiin. Tästä aiheutuvien lisäkustannusten ennakoimiseksi on tehty 1,3 miljoonan markan varaus. Vuoden 1999 tilinpäätös osoittaa 6 197 714,20 (9 253 390,10) markan ylijäämää. Vuoden 1999 taloudellinen tulos täytti hyvin asetetut tavoitteet.

## Vakavaraisuuden kehitys



## Yhtiön vakavaraisuus ja tulevaisuudennäkymät

Varsinainen yhtiökokous päätti 28.5.1999 korottaa rahastoannilla yhtiön osakepääomaa 75,0 miljoonasta markasta 13 miljoonaan euroon, ts. 77 294 490 markkaan. Vuoden 1999 ylijäämästä ei ehdoteta jaettavaksi osinkoa vuonna 2000.

Verdandi Henkivakuutuksen vakavaraisuus on hyvä ja yhtiön toimintapääoma on 4,7 (3,8) kertaa suurempi kuin vakuutusyhtiölaissa säädetty vähimmäismäärä. Uusien, suunniteltujen vakavaraisuussääntöjen mukaan Verdandi Henkivakuutuksen vakavaraisuus on tavoitevyöhykkeen yläpuolella.

Verdandi Henkivakuutuksella on yhteistyösopimukset paikallisosuuspankkien, itsenäisten säästöpankkien ja Aktia Säästöpankki Oyj:n kanssa. Nämä pankit välittävät asiakkailleen Verdandi Henkivakuutuksen säästö- ja eläkevakuutuksia sekä lainavakuutuksia. Tätä erittäin hyödylliseksi osoittautunutta yhteistyötä tullaan edelleen laajentamaan, kun uudet unit linked-vakuutukset otetaan käyttöön vuonna 2000. Uudet vakuutustuotteet parantavat edelleen Verdandi Henkivakuutuksen kilpailukykyä markkinoilla.

---

Verdandi Henkivakuutuksen hyvä vakavaraisuus ja kannattavuus ovat vakaa pohja tulevalle toiminnalle. Uudet tuotteet, vakuutussäästämistä kohtaan osoitettu mielenkiinto ja hyvät jakelukanavat antavat meille aihetta odottaa suotuisaa kehitystä myös tulevana vuosina.

Verdandi Henkivakuutukselle myönnettiin helmikuussa 2000 ISO 9001 -standardin mukainen laatusertifikaatti.

## **Vuosi 2000 ja valmius euroon siirtymiseen**

Kaikki tietojärjestelmien päivitystyöt vuotta 2000 varten oli saatettu loppuun hyvissä ajoin ennen vuosituhannen vaihtumista. Siirtyminen vuoteen 2000 ei aiheuttanut Verdandi Henkivakuutukselle mitään ongelmia.

Yhtiön hallitus on vahvistanut suunnitelman euroon siirtymisestä ja muutostyöt etenevät suunnitelmien mukaisesti päämääränä siirtyminen euroon vuodenvaihteessa 2001/2002. Sijoitustoiminnassa on siirtyminen euroon jo osittain tapahtunut.

Vuoden 1996 tilinpäätöksessä varattiin 4,0 miljoonaa markkaa vuoden 2000 ja euroon siirtymisen aiheuttamiin kustannuksiin, kuten esim. tietojärjestelmien muutuskustannuksiin. Varauksesta on vuoden 1999 tilinpäätöksessä purettu 1,5 miljoonaa markkaa.

## **Konsernitilinpäätös**

Konsernitilinpäätös käsittää 15 Verdandi Henkivakuutuksen kokonaan omistamaa kotimaista asunto- ja kiinteistöyhtiötä sekä osittain omistetun tytäryhtiön Kiinteistö Oy Koroisten Liikekeskuksen. Vuonna 1999 hankittiin konserniin uusi yhtiö, Kiinteistö Oy Vallikallionpolku.

Kiinteistö Oy Turun Antintalo on käsitelty konsernitilinpäätöksessä osakkuusyhtiönä.

Eläkevakuutusosakeyhtiö Verdandi on Henkivakuutusosakeyhtiö Verdandin emoyhtiö.

Konsernin palveluksessa on vuonna 1999 ollut keskimäärin 142 (142) henkilöä. Hallitukselle ja toimitusjohtajalle on tilikaudella maksettu palkkana ja palkkioina 0,6 (0,6) miljoonaa markkaa ja muille työntekijöille 30,3 (28,8) miljoonaa markkaa.

Konsernin tulos 3 587 727,91 (8 133 736,99) markkaa oli hyvä. Konsernin taaseen loppusumma oli 2 075,1 (1 766,0) miljoonaa markkaa.





## TULOSLASKELMA

tmk

	Emoyhtiö		Konserni	
	1.1.-31.12.1999	1.1.-31.12.1998	1.1.-31.12.1999	1.1.-31.12.1998
<b>Vakuutustekninen laskelma</b>				
Vakuutusmaksutulo				
Vakuutusmaksutulo	411 555	430 031	411 555	430 031
Jälleenvakuuttajien osuus	-8 467	-7 127	-8 467	-7 127
Sijoitustoiminnan tuotot	151 564	131 052	149 845	129 579
Korvauskulut				
Maksetut korvaukset	-148 421	-82 139	-148 421	-82 139
Jälleenvakuuttajien osuus	5 710	4 375	5 710	4 375
Korvausvastuun muutos	-14 752	-33 368	-14 752	-33 368
Jälleenvakuuttajien osuus	201	1 082	201	1 082
Vakuutusmaksuvastuun muutos				
Vakuutusmaksuvastuun muutos	-300 157	-337 976	-300 157	-337 976
Jälleenvakuuttajien osuus	573	530	573	530
Liikekulut	-60 953	-58 007	-60 953	-58 007
Muut vakuutustekniset kulut	-75	-116	-75	-116
Sijoitustoiminnan kulut	-28 482	-34 964	-27 619	-33 385
<b>Vakuutustekninen kate/tulos</b>	<b>8 297</b>	<b>13 373</b>	<b>7 441</b>	<b>13 478</b>
<b>Muu kuin vakuutustekninen laskelma</b>				
Välittömät verot varsinaisesta toiminnasta				
Tilikauden verot	-1 879	-3 648	-1 882	-3 648
Aikaisempien tilikausien verot	58	5	58	5
Laskennallinen vero			-441	-531
<b>Voitto varsinaisesta toiminnasta verojen jälkeen</b>	<b>6 477</b>	<b>9 729</b>	<b>5 177</b>	<b>9 304</b>
Osuus osakkuusyritysten tuloksesta verojen jälkeen			-1 589	-1 167
Poistoeron lisäys (-) tai vähennys (+)	-279	54		
Vapaaehtoisten varausten lisäys (-) tai vähennys (+)		-530		
<b>Tilikauden voitto ennen vähemmistöosuutta</b>	<b>6 198</b>	<b>9 253</b>	<b>3 588</b>	<b>8 137</b>
Vähemmistöosuus tilikauden tuloksesta				-3
<b>Tilikauden voitto</b>	<b>6 198</b>	<b>9 253</b>	<b>3 588</b>	<b>8 134</b>

## TASE

tmk

VASTAAVAA	Emoyhtiö		Konserni	
	31.12.1999	31.12.1998	31.12.1999	31.12.1998
<b>Aineettomat hyödykkeet</b>				
Aineettomat oikeudet	3 716	3 136	3 716	3 136
Muut pitkävaikutteiset menot	2 735	1 722	2 735	1 722
Ennakkomaksut	4 730	66	4 730	66
<b>Sijoitukset</b>				
Kiinteistösijoitukset				
Kiinteistöt ja kiinteistöosakkeet	272 872	219 766	329 923	281 497
Lainasaamiset konserniyrityksiltä	102 655	97 180	35 532	36 745
Muut sijoitukset				
Osakkeet ja osuudet	340 634	212 514	340 580	212 527
Rahoitusmarkkinavälineet	1 235 671	1 099 805	1 235 671	1 099 805
Kiinnelainasaamiset	1 528	11 287	1 528	11 287
Muut lainasaamiset	16 845	17 166	16 845	17 166
<b>Saamiset</b>				
Ensivakuutustoiminnasta				
Vakuutusosittajilta	3 035	2 679	3 035	2 679
Rinnakkaisvakuuttajilta	11 008	7 879	11 008	7 879
Jälleenvakuutustoiminnasta	1 911	1 397	1 911	1 397
Muut saamiset	5 804	3 378	2 976	596
<b>Muu omaisuus</b>				
Aineelliset hyödykkeet				
Kalusto	8 217	7 213	8 217	7 213
Muut aineelliset hyödykkeet	338	185	338	185
Rahat ja pankkisaamiset	19 865	29 041	20 057	29 180
<b>Siirtosaamiset</b>				
Korot ja vuokrat	51 689	47 106	50 952	46 801
Muut siirtosaamiset	5 198	5 930	5 347	6 147
	2 088 452	1 767 449	2 075 103	1 766 030

## VASTATTAVAA

<b>Oma pääoma</b>				
Sidottu				
Osakepääoma	77 294	75 000	77 294	75 000
Vapaa				
Vapaat rahastot	9 446	2 542	9 826	4 042
Tilikauden voitto	6 198	9 253	3 588	8 134
<b>Vähemmistöosuus</b>			3 293	3 293
<b>Varaukset</b>				
Kertynyt poistoero	2 198	1 919		
Vapaaehtoiset varaukset	1 360	1 360		
<b>Vakuutustekninen vastuuvelka</b>				
Vakuutusmaksuvastuu	1 777 681	1 477 525	1 777 681	1 477 525
Jälleenvakuuttajien osuus	-6 986	-6 413	-6 986	-6 413
Korvausvastuu	173 113	158 361	173 113	158 361
Jälleenvakuuttajien osuus	-2 495	-2 294	-2 495	-2 294
<b>Pakolliset varaukset</b>	2 500	4 000	2 500	4 000
<b>Jälleenvakuutustallettevelat</b>	544	514	544	514
<b>Velat</b>				
Ensivakuutustoiminnasta	9 191	9 991	9 191	9 991
Jälleenvakuutustoiminnasta	1 100	1 405	1 100	1 405
Lainat rahoituslaitoksilta				8 222
Muut velat	19 623	17 613	6 048	20 785
Laskennallinen verovelka			2 322	1 881
<b>Saadut ennakot ja siirtovelat</b>	17 687	16 675	18 086	1 586
	2 088 452	1 767 449	2 075 103	1 766 030

**LIIEKPÄÄOMAVIRTALASKELMA**

tmk

	Emoyhtiö		Konserni	
	1999	1998	1999	1998
<b>Varojen lähteet</b>				
Tulorahoitus				
Voitto ennen korkokuluja, satunnaiseriä, varauksia ja veroja	6 797	13 373	4 352	12 312
Oikaisuerät:				
Vastuuvelan muutokset	314 135	369 732	314 135	369 732
Sijoitusten arvonalennukset ja arvonnkorotukset	-3 423	11 013	-3 423	11 013
Poistot	5 651	6 046	10 815	9 697
Pääomarahoituis				
Vähemmistöosuuden lisäys				3 159
Oman pääoman lisäys		30 000		30 000
Varojen lähteet yhteensä	323 160	430 164	325 879	435 912
<b>Varojen käyttö</b>				
Voitonjako				
Verot	1 821	3 643	1 823	3 643
Osingot/takuupääoman korko		7 800		7 800
Muu voitonjako	55	5	55	5
Sijoitukset				
Sijoitusten lisäys (netto)	309 381	419 987	303 110	419 880
Aineettomien ja aineellisten hyödykkeiden lisäys (netto)	12 750	3 690	12 750	3 690
Varojen käyttö yhteensä	324 007	435 126	317 738	435 019
Liikepääoman lisäys/vähennys	-847	-4 962	8 140	893
<b>Liikepääoman muutos</b>				
Saamisten muutos	6 425	-1 605	6 379	-2 603
Rahojen ja pankkisaamisten muutos	-9 176	15 979	-9 124	16 101
Siirtosaamisten muutos	3 851	-3 399	3 350	-3 199
Jälleenvakuutustallettevelkojen muutos	-30	43	-30	43
Velkojen muutos	-905	-14 706	24 065	-23 386
Siirtovelkojen muutos	-1 011	-1 274	-16 500	13 937
Liikepääoman lisäys/vähennys	-847	-4 962	8 140	893

## TASEEN LIITTEET

tmk

	Emoyhtiö			Konserni		
	Jäljellä oleva hankinta- meno	Kirjan- pito- arvo	Käypä arvo	Jäljellä oleva hankinta- meno	Kirjanpito- arvo	Käypä arvo
<b>I. Sijoitusten käypä arvo ja arvostusero 31.12.</b>						
Kiinteistösijoitukset						
Kiinteistöt				184 586	184 586	295 610
Konserniyhtiöosakkeet	185 375	185 375	302 038	57 840	57 840	63 599
Muut kiinteistöosakkeet	87 497	87 497	102 161	87 497	87 497	102 161
Lainasaamiset konserniyrityksiltä	102 655	102 655	102 655	35 532	35 532	35 532
Muut sijoitukset						
Osakkeet ja osuudet	340 634	340 634	563 604	340 580	340 580	563 604
Rahoitusmarkkinavälineet	1 273 684	1 235 671	1 268 702	1 273 684	1 235 671	1 268 702
Kiinnelainasaamiset	1 528	1 528	1 528	1 528	1 528	1 528
Muut lainasaamiset	16 845	16 845	16 845	16 845	16 845	16 845
	2 008 217	1 970 205	2 357 534	1 998 092	1 960 080	2 347 582
Rahoitusmarkkinavälineiden jäljellä oleva hankintameno sisältää korkotuotoiksi tai niiden vähennykseksi jaksotettua nimellisarvon ja hankintahinnan erotusta (+/-)	-38 012			-38 012		
Kirjanpitoarvo sisältää						
Tuloutettuja arvonkorotuksia						
Muita arvonkorotuksia						
Arvostusero (käyvän arvon ja kirjanpitoarvon erotus)			387 329			387 502

tmk

	Emoyhtiö		Konserni	
	1999	1998	1999	1998
<b>2. Oman pääoman muutokset</b>				
Sidottu oma pääoma				
Osakepääoma	75 000	45 000	75 000	45 000
Osakeanti	2 294	30 000	2 294	30 000
31.12.	77 294	75 000	77 294	75 000
Vapaa oma pääoma				
Varmuusrahasto	2 505	600	2 505	600
Siirto osakepääomaan	-2 294		-2 294	
Jaettu osinkoina		-4 875		-4 875
Siirto edellisen tilikauden ylijäämästä	9 195	6 780	9 195	6 780
31.12.	9 406	2 505	9 406	2 505
Hallituksen käyttövarat	37	32	37	32
Siirto edellisen tilikauden ylijäämästä	58	9	58	9
Eri tarkoituksiin	-55	-5	-55	-5
31.12.	40	37	40	37
Edellisen tilikauden ylijäämä	9 253	9 714	9 634	11 214
Siirto varmuusrahastoon	-9 195	-6 780	-9 195	-6 780
Jaettu osinkoina		-2 925		-2 925
Siirto hallituksen käyttövaroihin	-58	-9	-58	-9
Tilikauden ylijäämä	6 198	9 253	3 588	8 134
31.12.	6 198	9 253	3 968	9 634
Oma pääoma yhteensä 31.12.	92 938	86 795	90 708	87 175
<b>3. Voitonjakokelpoiset varat 31.12.</b>				
Vapaa oma pääoma yhteensä 31.12.			13 413	12 175
Kertyneestä poistoerosta ja vapaaehtoisista varauksista omaan pääomaan merkitty osuus			-5 684	-4 836
Voitonjakokelpoiset varat 31.12.			7 729	7 339
<b>4. Vapaaehtoiset varaukset</b>				
Poistoero				
I.I.	1 919	1 973	5 357	3 989
Muutokset tilikaudella	279	-54	1 289	1 368
31.12.	2 198	1 919	6 646	5 357
Luottotappiovaraus				
I.I.	1 360	830	1 360	830
Muutokset tilikaudella		530		530
31.12.	1 360	1 360	1 360	1 360
Vapaaehtoiset varaukset yhteensä 31.12.	3 558	3 279	8 006	6 717
Vapaaehtoiset varaukset jaettuna:				
Laskennallinen verovelka			2 322	1 881
Oma pääoma			5 684	4 836
			8 006	6 717



## Emoyhtiö

1999

1998

**5. Vakavaraisuustunnusluvut**

## Toimintapääoma

Oma pääoma ehdotetun voitonjaon vähentämisen jälkeen	92 840	86 700
Vapaaehtoiset varaukset ja kertynyt poistoero	1 732	2 408
Omaisuuksien käyppien arvojen ja taseen kirjanpitoarvojen välinen arvostusero	387 312	245 239
Osittamaton lisävakuutusvastuu		
Pääomalaina		
Vakuutusyhtiön toimintapääomaan luettavista eristä annetun asetuksen (462/95) 1 §:n mukainen lisämaksu		
Osuus yhtiön arvioidusta tulevasta ylijäämästä		
Vakuutusten hankintamenot siltä osin kuin niitä ei ole vähennetty vakuutusmaksuvastuusta tai niitä ei ole aktivoitu taseen vastaaviin		
Kuluiksi merkitsemättömät vakuutusten hankintamenot ja aineettomat hyödykkeet (-)	-11 181	-4 924
Taseen ulkopuoliset sitoumukset		
Muut erät		
	470 703	329 423

Vakuutusyhtiölain 11 luvun 4 § :n toimintapääomavaatimus	100 347	86 545
Runsa- ja vahinkoisten vuosien varalle vakuutustekniseen vastuovelkaan sisältyvä tasoituserä	47 974	45 493

Toimintapääoma ja tasoitusmäärä suhteessa omalla vastuulla olevaan vakuutustekniseen vastuovelkaan vähennettynä tasoitusmäärällä ja 75 %:lla sijoitussidonnaisten vakuutusten vastuuvälästä (%)

- vuodelta 1999	27 %
- vuodelta 1998	24 %
- vuodelta 1997	21 %
- vuodelta 1996	24 %
- vuodelta 1995	23 %

## TALOUDELLISTA KEHITYSTÄ KUVAAVAT LUVUT (Mmk)

I. YLEISET TALOUDELLISTA KEHITYSTÄ KUVAAVAT TUNNUSLUVUT	1999	1998	1997	1996	1995
<b>I.1 Liikevaihto =</b>					
Vakuutusmaksutulo ennen luottotappioita ja jälleenvakuuttajien osuutta	411,6	430,1	327,1	333,6	165,3
+ sijoitustoiminnan tuotot ja arvonorotukset	151,6	131,1	102,6	86,4	73,4
	563,1	561,1	429,7	419,9	238,7
<b>I.2 Liikevoitto ja sen osuus prosentteina liikevaihdosta</b>					
Liikevoitto =					
+ voitto ennen tasoitusmäärän muutosta, lisäetuja (asiakasetuja), satunnaiseriä, varauksia ja veroja	40,8	48,1	41,1	47,9	34,7
Liikevoiton osuus prosentteina liikevaihdosta	7,2 %	8,6 %	9,6 %	11,4 %	14,6 %
<b>Tulosanalyysi</b>					
Vakuutusmaksutulo (ennen alennuksia)	403,4	422,9	320,2	327,9	158,4
Sijoitustoiminnan tuotot ja kulut sekä arvonorotukset ja niiden oikaisut	123,1	96,1	89,1	72,7	64,0
Maksetut korvaukset	-141,7	-76,9	-70,4	-63,7	-61,7
Vastuuvelan muutos ennen lisäetuja (asiakasetuja) ja tasoitusmäärän muutosta	-283,1	-335,9	-248,0	-242,8	-89,3
Liikekulut	-61,0	-58,0	-49,8	-46,1	-36,6
<b>Vakuutustekninen tulos ennen lisäetuja (asiakasetuja) ja tasoitusmäärän muutosta</b>	40,8	48,1	41,1	47,9	34,7
<b>Liikevoitto</b>	40,8	48,1	41,1	47,9	34,7
Tasoitusmäärän muutos	-2,5	-9,5	-0,3	-3,8	-3,9
Lisäedut (asiakasedut)	-28,6	-24,5	-26,3	-18,9	-19,0
Lisäedut (asiakasedut) maksetuissa korvauksissa ja maksunalennukset	-1,4	-0,8	-1,0	-0,9	-1,4
<b>Voitto ennen satunnaiseriä, varauksia ja veroja</b>	8,3	13,4	13,5	24,2	10,5
Satunnaiset kulut			-0,0		
<b>Voitto ennen varauksia ja veroja</b>	8,3	13,4	13,5	24,2	10,5
Verot	-1,8	-3,6	-3,8	-7,8	-2,7
<b>Tilikauden voitto</b>	6,5	9,7	9,7	16,5	7,8
<b>I.3 Voitto ennen satunnaiseriä, varauksia ja veroja sekä sen osuus prosentteina liikevaihdosta</b>					
Voitto ennen satunnaiseriä, varauksia ja veroja	8,3	13,4	13,5	24,2	10,5
Osuus prosentteina liikevaihdosta	1,5 %	2,4 %	3,1 %	5,8 %	4,4 %
<b>I.4 Voitto ennen varauksia ja veroja sekä sen osuus prosentteina liikevaihdosta</b>					
Voitto ennen varauksia ja veroja	8,3	13,4	13,5	24,2	10,5
Osuus prosentteina liikevaihdosta	1,5 %	2,4 %	3,1 %	5,8 %	4,4 %
<b>I.5 Oman pääoman tuotto prosentteina (käyvin arvo) =</b>					
+ voitto ennen satunnaiseriä, varauksia ja veroja	8,3	13,4	13,5	24,2	10,5
± sijoitusten arvostuserojen muutos	142,1	69,7	24,3	45,8	32,2
- verot	-1,8	-3,6	-3,8	-7,8	-2,7
+ oma pääoma	92,9	86,8	55,3	42,5	27,6
+ kertynyt poistoero	2,2	1,9	2,0	1,7	1,4
+ vapaaehtoiset varaukset	1,4	1,4	0,8	1,1	1,0
± sijoitusten arvostuserot	387,3	245,2	175,5	151,2	105,5
(vuoden alun ja lopun keskiarvo)					
<b>Oman pääoman tuotto prosentteina (käyvin arvo) =</b>	36,3 %	27,9 %	15,8 %	37,5 %	34,6 %

	1999	1998	1997	1996	1995
<b>1.6 Kokonaispääoman tuotto prosentteina (käyvin arvo) =</b>					
+ Liikevoitto	40,8	48,1	41,1	47,9	34,7
+ vastuuvelan perustekorko	81,4	60,0	45,6	36,9	27,1
$\pm$ sijoitusten arvostuserojen muutos	142,1	69,7	24,3	45,8	32,2
+ taseen loppusumma	1 928,0	1 558,7	1 206,5	915,7	708,5
$\pm$ sijoitusten arvostuserot (vuoden alun ja lopun keskiarvo)	316,3	210,4	163,4	128,3	89,4
Kokonaispääoman tuotto prosentteina (käyvin arvo) =	11,8 %	10,1 %	8,1 %	12,5 %	11,8 %
Kokonaispääoman tuotto prosentteina (käyvin arvo) = (taseen loppusumma lasketaan vuoden alun ja lopun keskiarvona)	11,8 %	10,2 %	8,2 %	12,8 %	11,9 %
<b>1.7 Omavaraisuusaste prosentteina (käyvin arvo) =</b>					
+ oma pääoma	92,9	86,8	55,3	42,5	27,6
+ kertynyt poistoero	2,2	1,9	2,0	1,7	1,4
+ vapaaehtoiset varaukset	1,4	1,4	0,8	1,1	1,0
$\pm$ sijoitusten arvostuserot	387,3	245,2	175,5	151,2	105,5
Taseen loppusumma	2 088,5	1 767,4	1 349,9	1 063,1	768,3
$\pm$ sijoitusten arvostuserot	387,3	245,2	175,5	151,2	105,5
Omavaraisuusaste prosentteina (käyvin arvo) =	19,5 %	16,7 %	15,3 %	16,2 %	15,5 %
<b>1.8 Henkilöstön keskimääräinen lukumäärä tilikauden aikana</b>	142	140	138	134	132
<b>2. HENKIVAKUUTUKSEN TALOUDELLISTA KEHITYSTÄ KUVAAVAT TUNNUSLUVUT</b>					
<b>2.1 Kokonaisvakuutusmaksutulo =</b>					
Vakuutusmaksutulo ennen jälleenvakuuttajien osuutta ja luottotappioita	411,6	430,1	327,1	333,6	165,3
<b>2.2 Liikekustannusuhde prosentteina =</b>					
+ liikekulut (ilman jv palkkioita ja zillm. muutosta)	61,0	58,1	49,9	46,1	35,5
+ korvausten selvittelykulut	6,4	5,1	6,0	5,2	5,9
Kuormitustulo	55,6	54,9	49,0	45,1	33,0
Liikekustannusuhde prosentteina =	121,3 %	115,2 %	114,0 %	113,7 %	125,6 %
<b>2.3 Toimintapääoma markkamääräisesti =</b>					
+ oma pääoma ehdotetun voitonjaon vähentämisen jälkeen	92,8	86,7	52,4	41,6	26,6
+ kertynyt poistoero	0,4	1,0	2,0	1,7	1,4
+ vapaaehtoiset varaukset	1,4	1,4	0,8	1,1	1,0
$\pm$ sijoitusten arvostuserot	387,3	245,2	175,5	151,2	105,5
- aineettomat hyödykkeet	-11,2	-4,9	-7,1	-5,4	-5,2
$\pm$ muut asetuksella säädetyt erät					-3,1
Toimintapääoma markkamääräisesti =	470,7	329,4	223,6	190,3	126,1
Toimintapääoman vähimmäismäärä	100,3	86,5	70,2	56,8	45,5
Toimintapääoma prosentteina vähimmäismäärästä	469,1 %	380,6 %	318,5 %	334,8 %	276,8 %
<b>2.4 Tasoitusmäärä markkamääräisesti =</b>	48,0	45,5	36,0	35,7	31,9
<b>2.5 Vakavaraisuuspääoma markkamääräisesti =</b>					
Toimintapääoma + tasoitusmäärä + vähemmistöosuus	518,7	374,9	259,6	226,0	158,0
<b>2.6 Vakavaraisuusaste prosentteina vastuuvelasta =</b>					
Vakavaraisuuspääoma	518,7	374,9	259,6	226,0	158,0
Vak.tekn.vastuuvetka - tasoitusmäärä - 75 % sij.sid.vakuutusten vastuuvetka	1 893,3	1 581,7	1 221,4	947,2	684,8
Vakavaraisuusaste prosentteina vastuuvelasta =	27,4 %	23,7 %	21,3 %	23,9 %	23,1 %

## HALLITUKSEN EHDOTUS VOITON KÄYTÖSTÄ

Konsernin osingonjakokelpoinen vapaa oma pääoma oli 7 729 289,71 (7 346 130,84) markkaa 31.12.1999 tilikauden voitto mukaan luettuna. Hallitus ehdottaa, että emoyhtiön tilikauden voitosta, 6 197 714,20 markasta, ei jaeta osinkoa, vaan 6 140 000 markkaa siirretään var-

muusrahastoon ja 57 714,20 markkaa asetetaan hallituksen käytettäväksi yleishyödyllisiä tarkoituksia varten. Jos hallituksen ehdotus hyväksytään, ovat yhtiön osakepääoma ja vapaat omat rahastot seuraavat:

Sidottu oma pääoma	
Osakepääoma	77 294 490 mk
Vapaa oma pääoma	
Varmuusrahasto	15 545 510 mk
<hr/>	
Yhteensä	92 840 000 mk
<hr/>	

Vuonna 1998 olivat yhtiön osakepääoma ja vapaat omat rahastot yhteensä 86 700 000 mk.

Turussa 4. huhtikuuta 2000

Folke Lindström  
puheenjohtaja

Caj-Gunnar Lindström  
varapuheenjohtaja

Kari Bäckman

Thor Sourander

Leo Wistbacka  
toim. johtaja

## TILINTARKASTUSKERTOMUS

Olemme tarkastaneet Henkivakuutusosakeyhtiö Verdandin kirjanpidon, tilinpäätöksen ja hallinnon tilikaudelta 1.1. - 31.12.1999. Hallituksen ja toimitusjohtajan laatima tilinpäätös sisältää toimintakertomuksen sekä konsernin ja emoyhtiön tuloslaskelman, taseen ja liitetiedot. Suorittamamme tarkastuksen perusteella annamme lausunnon tilinpäätöksestä ja hallinnosta.

Valvontatilintarkastuksesta on vastannut Dan Jungar, KHT, ja hän on antanut siitä erillisen lausunnon.

Tilintarkastus on suoritettu hyvän tilintarkastustavan mukaisesti. Kirjanpitoa sekä tilinpäätöksen laatimisperiaatteita, sisältöä ja esittämistapaa on tällöin tarkastettu riittävässä laajuudessa sen toteamiseksi, ettei tilinpäätös

sisällä olennaisia virheitä tai puutteita. Hallinnon tarkastuksessa on selvitetty hallituksen jäsenten ja toimitusjohtajan toiminnan lainmukaisuutta osakeyhtiölain säännösten perusteella.

Lausuntonamme toteamme, että tilinpäätös on laadittu kirjanpitolaisten sekä tilinpäätöksen laatimista koskevien muiden säännösten ja määräysten mukaisesti. Tilinpäätös antaa kirjanpitolaissa tarkoitetulla tavalla oikeat ja riittävät tiedot yhtiön toiminnan tuloksesta ja taloudellisesta tilasta. Tilinpäätös konsernitilinpäätöksineen voidaan vahvistaa sekä vastuuvapaus myöntää hallituksen jäsenille ja toimitusjohtajalle tarkastamaltamme tilikaudelta. Hallituksen esitys voiton käytöstä on osakeyhtiölain mukainen.

Turussa 18. huhtikuuta 2000

Thor Nyroos  
KHT

Dan Jungar  
KHT

Jukka Korin  
KHT

## VERDANDI-YHTIÖT LUKUINA

Mmk	1999	1998	Muutos-%
Liikevaihto	2 239,50	2 003,70	11,8
Vakuutusmaksutulo	1 666,60	1 537,70	8,4
Sijoitustuotot	557,5	453,4	23
Korvauskulut	1 102,30	925,6	19,1
Liikekulut	106,7	90,6	17,8
Sijoitusten käypä arvo	7 362,70	6 126,50	20,2
Sijoitusten kirjanpitoarvo	6 281,20	5 423,30	15,8
Taseen loppusumma	6 814,7	5 961,1	14,3

### Osakkeet ja osuudet 31.12.1999, Verdandi Eläkevakuutus, konserni

Käypä arvo > 15 Mmk	Luku- määrä	Osuus kaikista %	Kirjan- pitoarvo tmk	Käypä arvo tmk	Kotimaa muu kuin Suomi
<b>Sijoitukset</b>					
<b>Osakkeet</b>					
Nokia Oyj	120 700	0,0	19 890	129 177	
Sonera Oyj	218 100	0,0	18 597	88 193	
L.M. Ericsson AB, B	148 500	0,0	21 212	57 539	Ruotsi
Stonesoft Oyj	400 000	0,8	3 865	31 393	
UPM-Kymmene Oyj	126 370	0,0	13 099	30 054	
Tietoenator Oyj	81 292	0,1	6 720	29 941	
Merita Oyj	765 091	0,1	15 215	26 566	
Stora Enso Oyj, R	213 000	0,1	9 363	21 922	
Metso Oyj	279 236	0,2	20 688	21 085	
Helsingin Puhelin Oyj, E	41 920	0,1	8 897	20 613	
Perlos Oyj	93 730	0,2	6 280	19 505	
Rautaruukki Oyj, K	469 000	0,3	18 715	19 241	
Chips Abp, A	159 136	2,6	13 905	18 734	
Outokumpu Oyj, A	219 100	0,2	16 485	18 303	
Fortum Oyj	629 539	0,1	15 634	16 657	
Huhtamäki van Leer Oyj	83 100	0,3	15 908	16 453	
<b>Sijoitusrahastot</b>					
Schroder European Equity fond	830 149	2,4	50 131	86 476	Luxemburg
Skandifond Continental Europe	3 486 707	1,5	46 026	80 430	Luxemburg
Fides Telecom, A	67 582	65,3	43 981	71 453	
Leonia Euro osake, A	314 598	5,1	35 000	48 166	
Indocam Eurodyn European Equities fund	10 535	0,9	29 370	42 551	Ranska
Gyllenberg European Equity, A	48 963	3,9	25 008	32 675	
Merita Europa	162 372	0,6	20 000	28 499	
Mosais Asian Renaissance Fund	2 631	7,2	18 137	27 627	Luxemburg
Danske Institutional EMU Equities	248	33,1	19 969	25 508	Tanska
Sijoitusrahasto Evli European Smaller Companies, B	150 000	10,2	15 000	20 629	
Alfred Berg Euro Korko, A	19 331	0,0	20 343	20 344	
S-E Banken Fund Läkemedel	1 277 017	0,0	17 902	20 315	Luxemburg

## HALLINTO JA JOHTO

### Hallintoneuvosto

Reuter, Arndt, agronomi, puheenjohtaja  
(Palvelutyöntajat)  
Anttila, Håkan, toimitusjohtaja, varapuheenjohtaja (TT)  
Ahlbäck, Ulrika, hallintojohtaja  
Axo, Maria, toimitusjohtaja (Yrittäjät)  
Bärnas, Erik, toimitusjohtaja  
Dahlman, Johan, toimitusjohtaja  
Eklund, Bo, toimitusjohtaja  
Grönroos, Göran, dipl. ekon.  
Hacklin, Per-Olav, liittopuheenjohtaja (STTK)  
Ingberg, Mikael, toimitusjohtaja  
Isaksson, Per-Erik, kanslianeuvos  
Jung, Tomas, konsulentti (SAK)  
Kainulainen, Harri, toimitusjohtaja (Palvelutyöntajat)  
Korpi-Halkola, Leo, toimitusjohtaja

Laukkanen, Erkki, ekonomisti (SAK)  
Meinander, Göran, dipl. ekon. (AKAVA)  
Puura, Heli, lakimies (SAK), 30.5.2000 asti  
Rosendahl, Ola, agronomi  
Roslin, Bertil, kansleri  
Seger, Ari, alueasiamies (SAK)  
Stenberg, Björn, liittopuheenjohtaja (STTK)  
Strandberg, Regina, toiminnanjohtaja, 30.5.2000 asti  
Suominen, Jukka, toimitusjohtaja (TT)  
Tammelin, Stig, toimitusjohtaja (Palvelutyöntajat)  
Thelen, Herman, konsuli  
Weckström, Tom, toimitusjohtaja  
Wilhelms, Leif, toimitusjohtaja  
Åberg, Ole, toimitusjohtaja (TT)

### Hallitus, Verdandi Eläkevakuutus

Lindström, Caj-Gunnar, kauppat. toht., puheenjohtaja  
Lindström, Folke, dipl. ekon., varapuheenjohtaja  
Björkstrand, Christer, sihteeri (SAK)  
Glad, John, oik. kand. (Palvelutyöntajat)  
Hanhiala, Jorma, ekonomi (TT)  
Hägglad, Kurt, dipl. ekon. (Yrittäjät)  
Leppälä, Matti, lakimies (STTK)  
Pahl, Timo, insinööri (AKAVA)

Sourander, Thor, kauppat. maist.  
Wetterstein, Peter, professori  
Wistbacka, Leo, fil. maist., SHV  
Åström, Johan, oik. kand. (TT)  
**Varajäsenet:**  
Pensar, Jan, toimitusjohtaja  
Pentti, Helena, ekonomisti (SAK)  
Wikeström, Torbjörn, konsuli (Palvelutyöntajat)

### Hallitus, Verdandi Henkivakuutus

Lindström, Folke, dipl. ekon., puheenjohtaja  
Lindström, Caj-Gunnar, kauppat. toht., varapuh.johtaja  
Bäckman, Kari, fil. maist.

Sourander, Thor, kauppat. maist.  
Wistbacka, Leo, fil. maist., SHV  
**Varajäsen:**  
Wilhelms, Leif, toimitusjohtaja

### Eläkeasiain neuvottelukunta

Lindström, Folke, dipl. ekon., puheenjohtaja  
Söderholm, Margolit, valt. maist., varapuheenjohtaja  
Berg, Finn, varatuomari (TT)  
Björkstrand, Christer, sihteeri (SAK)

Glad, John, oik. kand. (Palvelutyöntajat)  
Gustafsson, Yngve, sähköasentaja (SAK)  
Leppälä, Matti, lakimies (STTK)  
Strand, Pentti, yli-insinööri (AKAVA)





*Hallintoneuvoston jäsenet (Verdandi Eläkevakuutus). Etummainen rivi, vasemmalta: Regina Strandberg, Arndt Reuter (puheenjohtaja) Håkan Anttila (varapuheenjohtaja), Ulrika Ahlbäck, Bo Eklund, Stig Tammelin, Leif Wilhelms. Keskimmäinen rivi: Herman Thelen, Göran Meinander, Ari Seger, Tom Weckström. Takimmainen rivi: Ole Åberg, Tomas Jung, Per-Erik Isaksson, Johan Dahlman, Erkki Laukkanen ja Göran Grönroos. Kuvasta puuttuvat Maria Axo, Erik Bärnas, Per-Olav Hacklin, Mikael Ingberg, Harri Kainulainen, Leo Korpi-Halkola, Heli Puura, Ola Rosendahl, Bertil Roslin, Björn Stenberg ja Jukka Suominen.*

#### **Tilintarkastajat**

Jungar, Dan, KHT, dipl. ekon., valt. maist.  
Korin, Jukka, KHT, kauppat. maist.  
Nyroos, Thor, KHT, dipl. ekon.

#### **Varatilintarkastajat:**

Mangs, Kurt, KHT, kauppat. maist.  
Niukko, Kari, KHT, kauppat. maist.

#### **Johtajat, Verdandi Eläkevakuutus**

Lindström, Folke, dipl.ekon., konsernin toim.johtaja  
Sourander, Thor, kauppat. maist., varatoim. joht.  
Felixsson, Nils-Erik, fil. maist., SHV, johtaja  
Söderholm, Margolit, valt. maist., johtaja  
Volin, Peter, kauppat. maist., talousjohtaja

#### **Johtajat, Verdandi Henkivakuutus**

Wistbacka, Leo, fil. maist., SHV, toimitusjohtaja  
Bäckman, Kari, fil. maist., varatoimitusjohtaja  
Laukkanen, Pekka, fil. maist., apulaisjohtaja

#### **Aktuaarit, Verdandi Eläkevakuutus**

Felixsson, Nils-Erik, fil. maist., SHV, päämatemaatikko  
Saari, Irmeli, fil. maist., SHV, matemaatikko

#### **Aktuaarit, Verdandi Henkivakuutus**

Wistbacka, Leo, fil. maist., SHV, päämatemaatikko  
Aitio, Riitta, fil. maist., SHV, matemaatikko  
Eriksson, Olof, fil. maist., SHV, matemaatikko

#### **Lääkärit**

Grönfors, Reijo, lääket. lis., yllilääkäri  
Merilahti-Palo, Riitta, lääket. ja kir. tri  
Rajala, Pertti, lääket. lis.  
Westerén, Leif, lääket. lis.

## MYYNTIKONTTORIT



**Pääkonttori:**  
**TURKU**  
Olavintie 2,  
20700 Turku  
Puh. 010 55 010  
Faksi 010 5501 690

**HANKO**  
Vuorikatu 21  
10900 Hanko  
Puh. 010 5501 440  
Faksi 010 5501 441

**HELSINKI**  
Et. Hesperiankatu 10  
00100 Helsinki  
Puh. 010 5501 400  
Faksi 010 5501 401

**HÄMEENLINNA**  
Sibeliuksenkatu 2  
13100 Hämeenlinna  
Puh. 010 5501 240  
Faksi 010 5501 241

**JOENSUU**  
Siltakatu 20  
80100 Joensuu  
Puh. 010 5501 320  
Faksi 010 5501 321

**JYVÄSKYLÄ**  
Gummeruksenkatu 9  
40100 Jyväskylä  
Puh. 010 5501 350  
Faksi 010 5501 351

**KAJAANI**  
Kauppakatu 26  
87100 Kajaani  
Puh. 010 5501 330  
Faksi 010 5501 331

**KARJAA**  
Keskuskatu 67  
10300 Karjaa  
Puh. 010 5501 450  
Faksi 010 5501 451



**KOKKOLA**  
Kauppatori 2  
67100 Kokkola  
Puh. 010 5501 520  
Faksi 010 5501 521

**KOUVOLA**  
Kauppalankatu 2 A 14  
45100 Kouvola  
Puh. 010 5501 460  
Faksi 010 5501 461

**KUOPIO**  
Maaherrankatu 9 A  
70100 Kuopio  
Puh. 010 5501 300  
Faksi 010 5501 301

**KUUSAMO**  
Kärpänkyläntie 162 B  
93999 Kuusamo  
Puh. 0400 280 421

**LAHTI**  
Vesijärvenkatu 5  
15100 Lahti  
Puh. 010 5501 220  
Faksi 010 5501 221

**LAITILA**  
Näkäräisentaatankuja 1  
23800 Laitila  
Puh. 010 5501 250  
Faksi 010 5501 251

**MAARIANHAMINA**  
Ålandsvägen 31  
22100 Mariehamn  
Puh. (018) 29 000  
Faksi (018) 29 661

**NÄRPIÖ**  
Närpiöntie 15  
64200 Närpiö  
Puh. 010 5501 540  
Faksi 010 5501 541

**OULU**  
Asemakatu 7  
90100 Oulu  
Puh. 010 5501 340  
Faksi 010 5501 341

**PIETARSAARI**  
Kanavapuistikko 12 A  
68600 Pietarsaari  
Puh. 010 5501 530  
Faksi 010 5501 531

**PORI**  
Gallen-Kallelankatu 9  
28100 Pori  
Puh. 010 5501 230  
Faksi 010 5501 231

**PORVOO**  
Mannerheiminkatu 9-11  
06100 Porvoo  
Puh. 010 5501 420  
Faksi 010 5501 421

**SEINÄJOKI**  
Kalevankatu 9  
60100 Seinäjoki  
Puh. 010 5501 550  
Faksi 010 5501 551

**TAMMISAARI**  
Koivuniemenkatu 1  
10600 Tammisaari  
Puh. 010 5501 430  
Faksi 010 5501 431

**TAMPERE**  
Näsilinnankatu 22 A  
33210 Tampere  
Puh. 010 5501 200  
Faksi 010 5501 201

**TURKU**  
Yliopistonkatu 15 B  
20100 Turku  
Puh. 010 5501 859  
Faksi 010 5501 858

**TUUSULA**  
Koskenmäenpolku 4  
04300 Tuusula  
Puh. 010 5501 470  
Faksi 010 5501 471

**VAASA**  
Pitkätie 55  
65100 Vaasa  
Puh. 010 5501 500  
Faksi 010 5501 501

Verdandi-yhtiöiden yhteistyökumppanit, Lähivakuutusryhmä ja Svensk-Finland, tarjoavat Verdandin palveluja konttoreissaan kautta Suomen. Ahvenanmaalla ovat Alandia-yhtiöt Verdandin pitkäaikaisia yhteistyökumppaneita. Myös Aktia Säästöpankki Oyj, itsenäiset säästöpankit ja paikallisosuuspankit myyvät Verdandin vakuutus tuotteita.



**VERDANDI-yhtiöt**

---

Eläkevakuutusosakeyhtiö Verdandi  
Henkivakuutusosakeyhtiö Verdandi  
PL 133, 20101 Turku  
Puh. 010 55 010, faksi 010 5501 690  
[www.verdandi.fi](http://www.verdandi.fi)

