



Partners for Better Business

BELTTON

Belton-Yhtiöt Oyj

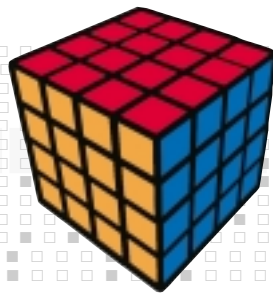


vuosikertomus 2000

Partners for Better Business

BELTON

Belton-Yhtiöt Oyj



Belton myy ja markkinoi toimistomaailman erikoistuotteita maanlaajuisten myyntiorganisaatioidensa avulla kaiken kokoisin toimistoihin Suomessa, Ruotsissa ja Norjassa.

sisällysluettelo

5.....	belton lyhyesti
6-7.....	toimitusjohtajan katsaus
8.....	beltonin toimintamalli
9.....	asiakkaat
10.....	toimistomaailman erikoistuotteet
11.....	myyntiorganisaatio
12.....	henkilöstö ja hallinto
13.....	hallituksen esittely
14-15.....	hallituksen toimintakertomus
16-18.....	konserni
16.....	konsernin tuloslaskelma
17.....	konsernin tase
18.....	konsernin rahoituslaskelma
19-21.....	emoyhtiö
19.....	emoyhtiön tuloslaskelma
20.....	emoyhtiön tase
21.....	emoyhtiön rahoituslaskelma
22.....	tunnusluvut
23.....	tunnuslukujen laskentaperusteet
24-27.....	tilinpäätöksen liitetiedot
24.....	tilinpäätöksen laadintaperiaatteet
25-27.....	tulolaskelman ja taseen liitetiedot
28.....	osakkeet ja osakkeenomistajat
29.....	hallituksen esitys voitonjaoksi tilintarkastuskertomus
30.....	tietoja osakkeenomistajille

* Ilmaisella Belton tai yhtiö tarkoitetaan emoyhtiö Belton-Yhtiöt Oyj:tä sekä kaikkia konserniin kuuluvia tytäryhtiöitä.


belttön lyhyesti

Belttön-Yhtiöt Oyj:n historia ulottuu vuoteen 1984, jolloin perustettiin konsernin ensimmäinen tytäryritys Vinstock Oy. Yhtiön ensimmäisiä tuotteita olivat erilaiset arkistolaatikot, kassatositelaatikot ja toimistomuovit. Vuonna 1989 aloitettiin atk-oheistuotteiden myynti ja yhtiön toiminta jaettiin kahteen eri osastoon: toimistotuotteet ja atk-oheistuotteet. Seuraavina vuosina toiminta laajentui viiteen eri yhtiöön, joista vuonna 1999 muodostettiin Belttön-Yhtiöt -konserni ja Belttön-Yhtiöt Oyj:stä tuli konsernin emoyhtiö. Nykyään Belttön-Yhtiöt -konserniin kuuluu seitsämän yritystä Suomessa, yksi Ruotsissa ja yksi Norjassa.

Belttön-Yhtiöt Oyj listautui Helsingin Pörssin Pre-listalle 9.10.2000 ja osakkeen noteeraus NM-listalla aloitettiin 11.10.2000.

Belttön myy ja markkinoi atk-oheistuotteita, toimistotuotteita, yritysimagotuotteita sekä ergonomiatuotteita. Laajan asiakaskuntansa, tehokkaan maanlaajuisen myyntiorganisaationsa ja toimistomaailman tuotetuntemuksensa kautta Belttön on alansa johtavia yrityksiä. Vuoden 2000 lopussa Belttönin palveluksessa oli 256 henkilöä, joista 79 % myyntitehtävissä.

Marraskuussa 2000 Belttön avasi sähköisen kauppapaikan eBelttönin osoitteessa www.toimistomaailma.com tavoitteenaan laajentaa tuotevalikoimaa toimiston erikoistuotteista perustuotteisiin. eBelttön-konsepti yhdistää myyntiorganisaation henkilökohtaiset asiakaskäynnit ja internetin ostajalle tarjoamat edut.





toimitusjohtajan katsaus

Vuosi 2000 oli erittäin merkittävä Beltton-Yhtiöt Oyj:n historiassa. Saa-vutimme tärkeän tavoitteen lokakuussa listauduttuamme Helsingin Pörssiin. Yhdistetyssä osakeannissa ja -myynnissä kerättyjen varojen avulla meillä on nyt mahdollisuus nopeuttaa kasvua, kannattavuuden säilyessä jatkossakin hyvänä.

Haluankin kiittää osakkeenomistajiamme, jotka listautumisannissa osoittivat luottamuksensa Belttonia kohtaan.

Beltton on alansa markkinajohtaja ja toimii erittäin pirstaloituneilla markkinoilla. Toimialallamme on paljon pieniä ja keskisuuria yrityksiä, jotka toimivat paikallisesti. Alalla on kuitenkin nähtävissä selvä pyrki-mys kohti suurempia yksiköitä, jotka toimivat myös kansainvälisesti. Tässä kehityksessä Beltton haluaa olla aktiivinen alan konsolidoija Pohjoismaissa.

Belttonin liikevaihto on kasvanut viime vuosikymmenen aikana 10-50 % vuosittain. Olemme asettaneet tavoitteeksemme kasvattaa myyntiä 25-40 % vuodessa ja kaksinkertaistaa liikevaihtomme kah-den, kolmen vuoden välein. Strategian mukainen tavoitteemme on kasvaa orgaanisesti monistamalla toimintamalliamme kotimaassa ny-kysisissä ja uusissa tuoteryhmissä sekä ulkomailla nykyisissä tuoteryh-missä. Lisäksi yritysostot Suomessa ja ulkomailla kuuluvat oleellisenä osana kasvustrategiaamme.

listautuminen antaa lisäresursseja yritysostoihin

Beltton on toimialansa ainoa listautunut yritys. Listautumisen ansiosta meillä on huomattavasti enemmän resursseja toteuttaa yritysostoja osana kasvustrategiaamme. Listautumisen ansiosta voimme investoida kasvuun entistä enemmän. Pörssiyhtiönä toteutimme myös kannustin-järjestelmän, joka sitouttaa henkilökuntaamme. Lisäkasvua liiketoimin-taamme tuo uusi sähköinen kauppapaikka www.toimistomaailma.com.

Vuonna 2000 liikevaihdon kasvu oli 21,9 % ja liikevoittoprosentti 12,9. Konsernin omavaraisuusaste oli vuoden lopussa 80,3 %. Kaikki kahdeksan tytäryhtiötämme kasvattivat liikevaihtoaan ja tulos oli posi-tiivinen kaikissa muissa paitsi Norjan tytäryrityksessä.

Markkinatilanne säilyi vuoden aikana hyvänä kaikissa Belttonin neljässä tuoteryhmässä. Erityisen voimakasta liikevaihdon kasvu oli

yrittäjäyhteisöissä. Eri tuoteryhmiemme liikevaihto kertyy tasaisesti vuoden aikana lukuun ottamatta yrittäjäyhteisöjä, joiden myynti ja tulos painottuvat viimeiseen vuosineljännekseen.

tulevaisuuden näkymät

Vuoden 2001 toimintanäkymät ovat hyvät. Myönteinen talouskehitys näkyy myös Belttonin toimialalla. Toimistotyöpaikkojen lisääntyminen sekä tietokoneiden kasvava käyttö työpaikoilla heijastuu myös Belttonin atk-ohjelmistotuotteiden ja toimistotuotteiden myyntiin. Esimerkiksi atk-ohjelmistotuotteiden markkinoiden kasvun arvioidaan olevan Pohjoismaissa noin 20 % vuosittain.

Koveneva työtahti ja kilpailu ammattitaitoisesta henkilöstöstä ovat rohkaisseet yritysjohtoa investoimaan henkilökuntansa työhyvinvointiin. Ergonomiset apuvälineet parantavat työasentoa, estävät lihasten jännitystiloja ja tulevat yritykselle halvemmaksi kuin työntekijän poissaolopäivät. Ergonomisen ajattelutavan yleistyminen lisää Belttonin ergonomiatuotteiden kysyntää.

Vuonna 2001 tavoittelemme yli 20 %:n orgaanista kasvua, jota yritysostot vielä lisäävät. Meillä on erittäin hyvät mahdollisuudet saavuttaa vuodelle 2001 asettamamme kasvutavoitteet. Uskon myös, että vuoden 2001 tulos tulee olemaan edellisvuotta parempi.

Me luotamme toimintamallimme: Aktiiviseen asiakkaan palvelamiseen henkilökohtaisella käynnillä sekä kykyyn reagoida nopeasti muuttuviin markkinoihin asiakkailta kerätyn palautteen avulla. Pystymme kasvamaan alan keskimääräistä kasvua nopeammin hyödyntämällä suurta asiakaskontaktiemme määrää, kun monistamme toimintamalliamme Suomessa ja muissa Pohjoismaissa.

Beltton on kasvava, kannattava ja kansainvälistyvä yritys, jonka tinki-mätön halu menestyä näkyy sitoutuneessa ja aktiivisessa henkilöstössä. Haluan osoittaa kiitokseni koko henkilökunnallemme päättyneen vuoden vahvasta suorituksesta. Haluan myös lämpimästi kiittää yhteistyökumppaneitamme ja asiakkaitamme menestyksekkästä yhteistyöstä.

Espoossa 15. päivänä helmikuuta 2001



Heikki Vienola





beltonin toimintamalli

Beltonin toimintamalli ja sen monistaminen perustuu kolmeen tekijään: Asiakkaisiin, tuotteisiin ja myyntihenkilöstöön.

Belton hyödyntää asiakkailtaan keräämänsä tiedon ja pystyy näin identifioimaan markkinoilla tapahtuvan kehityksen. Kyky kuunnella markkinoiden muuttuvia trendejä ja asiakastarpeita on luonut pohjan Beltonin vahvalle hankintaosaamiselle.

Toimintamallin nopea ja tehokas monistaminen uuden tuotteen jakelutieksi tekee Beltonista halutun yhteistyökumppanin tavarantoimittajille. Tiivis yhteistyö valmistajien kanssa luo mahdollisuuden uusien innovatiivisten tuotteiden kehittämiseksi. Lisäksi suuret volyymit useilla markkinoilla mahdollistavat edulliset ostohinnat suoraan tavarantoimittajilta sekä tuotteiden tilaamisen omalla tuotemerkillä.

Monistaessaan toimintamalliaan uusiin tuoteryhmiin, Belton pystyy tarjoamaan lahjakkaille myyntiedustajilleen mahdollisuuden edetä urallaan. Näin sisäinen tietotaito hyödynnetään tehokkaasti yrityksen kasvaessa.

asiakkaat

Beltonilla on laaja asiakaskunta; noin 30 000 asiakasta Suomessa, yli 25 000 Ruotsissa ja yli 1 000 Norjassa. Asiakkaamme toimivat kaikilla toimialoilla. Belton tarjoaa eri kokoisille asiakasyrityksille toimintomaailman erikoistuotteita. Asiakaslähtöisyys on koko toiminnan perusta. Yksikään asiakas ei kuitenkaan vastaa yli prosenttia yrityksen liikevaihdosta.

Belton palvelee asiakkaitaan maanlaajuisen myyntiorganisaationsa avulla ja pystyy näin tarjoamaan henkilökohtaista palvelua asiakkaille myös paikallisella tasolla.

Laajan asiakaskunnan ja myyntiedustajien päivittäisten asiakaskäyntien avulla Belton pystyy tehokkaasti identifioimaan markkinoiden tarpeen. Asiakkailta kerätty tieto hyödynnetään tarjoamalla saman toimialan yrityksille hyväksi koettuja ratkaisuja sekä tarjoamalla asiakkaille ensimmäisenä innovatiivisia uutuustuotteita.





toimistomaailman erikoistuotteet

Beltton valitsee huolellisesti myymänsä tuotteet. Niiden tulee olla innovatiivisia erikoistuotteita, jotka tuovat asiakkaalle selkeän lisäarvon. Hyvän myyntituloksen saavuttamiseksi on myös tärkeää, että tuotteet ovat helppokäyttöisiä eikä niillä ole investointituotteen statusta.

Beltton myy ja markkinoi toimistomaailman erikoistuotteita, joita ovat atk-oheistuotteet, toimistotuotteet, yritysimagotuotteet ja ergonomiatuotteet. Konsernilla on Suomessa yksitoista maanlaajuista osastoa, joista kukin on keskittynyt oman erikoistuossegmenttiinsä myyntiin ja markkinointiin. Ruotsissa vastaavia osastoja on viisi ja Norjassa kaksi.

Atk-alan nopea kehitys lisää myös alan oheistuotteiden kysyntää. Beltton tarjoaa tuotteita, joilla atk-laitteet pidetään toimintakuntoisina pitkään. Tulostusmateriaalit ja kunnossapitotuotteet kuten näyttöpäätteen puhdistusliinat, -sprayt ja vaahdot kuuluvat Belttonin atk-oheistuotteiden valikoimaan.

Belttonin toimistotuotevalikoiman korkealaatuiset esittely- ja palaverikansiot sekä koulutus-, kokous- ja neuvottelutarvikkeet tuovat asiakkaalle lisäarvoa helpottamalla ja tehostamalla heidän päivittäistä toimistotyöskentelyään.

Yritysimagotuotteet voidaan jakaa kolmeen ryhmään; liikelahjoihin, presentaatiotuotteisiin sekä yritystekstiileihin. Tuotteiden avulla asiakasyritykset voivat vahvistaa omaa yrityskuvaansa.

Yritykset haluavat parantaa henkilökuntansa työolosuhteita, mikä lisää jatkuvasti ergonomiatuotteiden kysyntää. Nykypäivän työympäristön haasteet ja työhyvinvointi ovat perustana tuotekehittelylle, jota Belttonilla tehdään yhteistyössä tavarantoimittajien kanssa. Belttonin ergonomiatuotevalikoimaan kuuluvat erilaiset ranne- ja käsituet, häikäisysuojat, hiirialustat ja jalkatuet.

myyntiorganisaatio

Beltonin toiminta perustuu tehokkaaseen myyntiorganisaatioon. Vahva myyntihenkisyys korostuu koko henkilöstöstä, josta 79 % vastaa omasta paikallisesta asiakaskunnastaan ja 21 % toimii myynnin tukitoimissa kuten logistiikassa ja hallinnossa.

Myyntiorganisaatiossa on kolme tasoa: Myyntineuvottelijat, alue-myyntipäälliköt ja myyntipäälliköt. Aluemyyntipäälliköt vastaavat oman myyntinsä lisäksi 1-5 myyntineuvottelijan kouluttamisesta ja myyntituloksesta. Myyntipäälliköt vastaavat koko tuoteryhmän myynnistä, mutta hoitavat myös oman alueensa asiakassuhteita.

Myyntihenkilökunnan rekrytoinnissa Belton ei ole riippuvainen hakijoiden koulutus- tai työkokemustaustasta, sillä yrityksen oma koulutusjärjestelmä pystyy nopeasti kouluttamaan uusista myyjistä oman tuoteryhmänsä asiantuntijoita.

Jatkuvan tuote- ja myyntikoulutuksen lisäksi Beltonilla on myynnin johdolle oma kaksivuotinen DSL (Direct Sales Leader)-koulutus, joka on toteutettu yhteistyössä Opetushallituksen ja Aikuiskoulutuskeskuksen kanssa. Ensimmäinen ryhmä päättää opiskelunsa keväällä 2001.

Sisäinen yrittäjyys tarkoittaa sitä, että jokainen myyntiedustaja vastaa itsenäisesti omasta myyntialueestaan ja asiakassuhteistaan. Perehdytysjakson jälkeen uusi myyjä on valmis ottamaan vastuun asiakkaistaan. Belton tukee sisäistä yrittäjyyttä kannustavalla tulospalkkauksella.





henkilöstö ja hallinto

Beltttonin palveluksessa oli vuoden 2000 lopussa 256 henkilöä. Myyntihenkilökunnan keski-ikä oli vuoden lopussa noin 29 vuotta. Beltttonin myyntihenkilökunta toimii paikallisesti eri puolilla Suomea. Nuorekas, innokas ja paikalliset toimintatavat tunteva henkilöstö on asiakaspalvelun kannalta ihanteellinen.

Belttton on rekrytoinut vuonna 2000 23 uutta henkilöä konsernin palvelukseen. Myyntihenkilöstö on lisääntynyt pääasiassa orgaanisen kasvun myötä, kun toimintamallia on monistettu uusiin tuoteryhmiin. Belttton haluaa säilyttää hallinnon mahdollisimman kevyenä. Vuoden aikana palkattiin kuitenkin muutama asiantuntija lisää vastaamaan pörssilistautumisen mukanaan tuomiin haasteisiin.

Belttton-Yhtiöt Oy:n, Vinstock Oy:n sekä Belttton Oy:n toimitusjohtajana toimii KTM **Heikki Vienola**. Suomen Rader Oy:n ja Naxor Finland Oy:n toimitusjohtaja on **Ari Pikkarainen**. Lacornet Oy:tä johtaa **Jussi Heino**. Belttton Svenska AB:sta vastaa **Veijo Ågerfalk** ja Rader Norge AS hallinnoidaan toistaiseksi Ruotsista käsin.

Listautumisen yhteydessä lähes koko konsernin henkilökunnalle annettiin mahdollisuus osallistua Beltttonin ensimmäiseen optio-ohjelmaan. Optio-ohjelma on kolmivuotinen ja tähtää henkilöstön sitouttamiseen yhteiseen päämäärään, joka on Beltttonin markkina-arvon nostaminen. Optio-ohjelma mahdollistaa ammattitaitoisen ja motivoituneen henkilöstön sitouttamisen kasvavaan yritykseen, mikä on tänä päivänä menestyksen edellytys.

hallituksen esittely

Beltttonin hallitus on toiminut nykyisellä kokoonpanolla vuoden 2000 alusta lähtien. Hallitus kokoontui vuoden aikana 21 kertaa.


Hallituksen puheenjohtajana toimii VTL **Ari Lahti**. Hänen vastuualueenaan on rahoitus ja yritysostot. Ari Lahti on Iccapital Pankkiiriliike Oy:n toimitusjohtaja.

KTM **Heikki Vienolan** vastuualueena hallituksessa on kansainvälistyminen. Vienola toimii Belttton-Yhtiöt Oy:n, Vinstock Oy:n ja Belttton Oy:n toimitusjohtajana.

Ari Pikkarainen vastaa hallituksessa markkinatuntemuksesta. Pikkarainen on Suomen Rader Oy:n ja Naxor Finland Oy:n toimitusjohtaja.

Ekonomi **Jyrki Paulinin** vastuualue hallituksessa on strategiat ja sähköinen kaupankäynti. Hän on A & L Management Oy:n osakas ja sen hallituksen puheenjohtaja.

Ekonomi **Sakari Ropposen** vastuualue on koulutus ja sähköinen kaupankäynti. Hän toimii toimitusjohtajana Shiftctrl Oy:ssä sekä Linedrive Oy:ssä.



hallituksen toimintakertomus

Belton-Yhtiöt -konsernin liikevaihdon ja tuloksen myönteinen kehitys jatkui. Liikevaihto kasvoi edellisvuodesta 21,9 % ja oli 22,2 milj. euroa. Kasvu on ollut pelkästään orgaanista. Tilikauden aikana liikevaihto kasvoi konsernin kaikissa kahdeksassa tytäryhtiössä, joista kuusi toimi Suomessa, yksi Ruotsissa ja yksi Norjassa. Myönteinen kehitys perustuu Beltonin tehokkaan toimintamallin monistamiseen uusiin tuoteryhmiin ja uusille markkinoille.

Liikevoitto oli 2,85 milj. euroa (3,35 milj. euroa), joka vastaa 12,9 % liikevaihdosta. Tilikauden ensimmäisen yhdeksän kuukauden tulosta pienensivät listautumisesta aiheutuneet järjestelykulut.

Voitto ennen satunnaiseriä kasvoi 6,4 % ja oli 3,74 milj. euroa (3,52 milj. euroa). Osinkotuottoja oli poikkeuksellisen paljon ja ne olivat osittain kertaluontoisia. Tulos osaketta kohti kasvoi 0,43 euroon, kun se vuotta aiemmin oli 0,40 euroa. Oma pääoma osaketta kohti nousi listautumisella kerättyjen varojen johdosta 2,12 euroon edellisvuoden 0,79 eurosta.

Tilikauden voitto kasvoi 5,6 % edellisvuodesta ja oli 2,60 milj. euroa. Tulos oli positiivinen kaikissa muissa konserniyhtiöissä paitsi Norjan tytäryhtiössä.

toimistotuotteiden markkinat

Markkinatilanne säilyi vuoden aikana hyvänä kaikissa Beltonin neljässä tuoteryhmässä: Atk-ohjeistatuotteissa, toimistotuotteissa, yritysimagotuotteissa ja ergonomiatuotteissa.

Atk-ohjeistatuotteiden menekki jatkui hyvänä koko tilikauden ajan. Liikevaihdon kasvuun vaikuttivat mm. uusien tuotteiden tulo markkinoille, sekä yleisesti atk-alan hyvä kehitys, joka osaltaan lisää myös atk-ohjeistatuotteiden markkinoita.

Toimistotuotteiden myynti kasvoi ja oli voimakasta etenkin tilikauden viimeisellä neljänneksellä. Kasvu johtui mm. uusista tuotteista ja tuotekampanjoista.

Erityisen voimakasta liikevaihdon kasvu oli yritysimagotuotteissa. Kysyntä kasvoi ja myynti lisääntyi mentäessä kohti vuoden viimeistä neljänestä, jonne painoutuivat erilaisten liikelahjojen ja presentaatiotuotteiden toimitukset.

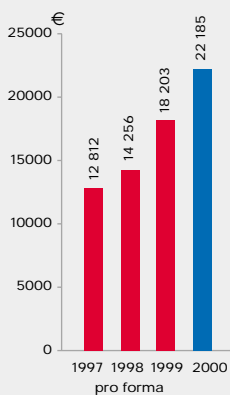
Lisääntyvä päätetyöskentely ja halu parantaa työolosuhteita kasvattivat myös ergonomiatuotteiden kysyntää. Liikevaihto kasvoi ja yhtiö jatkoi yhteistyötä ja tuotekehitystä tavarantoinittajien kanssa.

Marraskuussa avattu sähköinen kauppapaikka eBelton osoitteessa www.toimistomaailma.com toi nykyisille asiakkaille uuden kanavan hankkia tuotteita. Samalla tuotevalikoima laajentui toimiston erikoistuotteista perustuotteisiin.

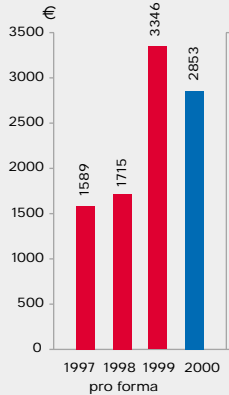
rahoitus ja investoinnit

Taseen loppusumma tilikauden päättyessä oli 16,2 milj. euroa ja omavaraisuusaste 80,3 % (55,8 %). Konsernin likvidit varat olivat tilikauden päättyessä 5,80 milj. euroa. Summa pitää

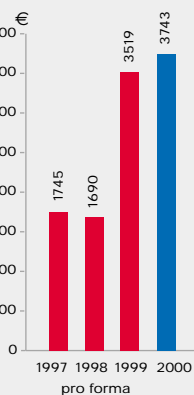
liikevaihto
(1000 euroa)



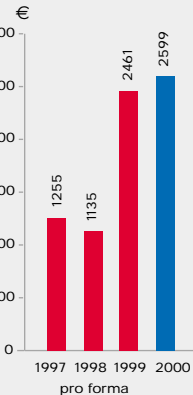
liikevoitto



voitto ennen
satunnaiseriä



tilikauden voitto





sisällään lokakuun listautumisesta saadut varat. Konsernin taaseeseen kirjatut käyttöomaisuusinvestoinnit olivat tilikaudella 0,82 milj. euroa eli 3,7 % liikevaihdosta. Investoinnit kohdistuivat lähinnä koneisiin ja kalustoon.

henkilöstö

Beltonin palveluksessa oli vuoden 2000 lopussa 256 henkilöä eli 23 enemmän kuin edellisenä vuonna. Yhtiön palveluksessa oli tilikauden aikana keskimäärin 245 henkeä. Ruotsissa ja Norjassa työskenteli yhteensä 67 henkeä.

listautuminen

Yhtiökokous päätti kokouksessaan 29.9.2000 osakepääoman korottamisesta yleisölle, institutionaalisille sijoittajille ja konsernin henkilöstölle suunnatulla uusmerkinnällä. Osakkeita tarjottiin merkittäväksi 1.100.000 kappaletta. Merkintä- ja myyntihinta oli yleisö- ja instituutioannissa 6 euroa sekä merkintähinta henkilökunta-annissa 5,4 euroa. Yhdistetty osakeanti ja -myynti toteutettiin 25. - 27.9.2000. Osakeannin osuus osakepääomasta ja äänimäärästä oli 18,03 %. Tarjotut osakkeet merkittiin kokonaisuudessaan. Hallitus hyväksyi 5.10.2000 tehdyt merkinnät aikaisemmin päätetyn allokoinnin mukaisesti. Osakepääoman korotus merkittiin kaupparekisteriin 5.10.2000.

Belton-Yhtiöt Oyj listautui Helsingin Pörssin Pre-listalle 9.10.2000 ja osakkeen noteeraus aloitettiin NM-listalla 11.10.2000. Listautumisen yhteydessä tarjottiin henkilöstölle

mahdollisuus merkitä optio-oikeuksia, jolla pyrittiin lisäämään henkilöstön sitoutumista ja työmotivaatiota.

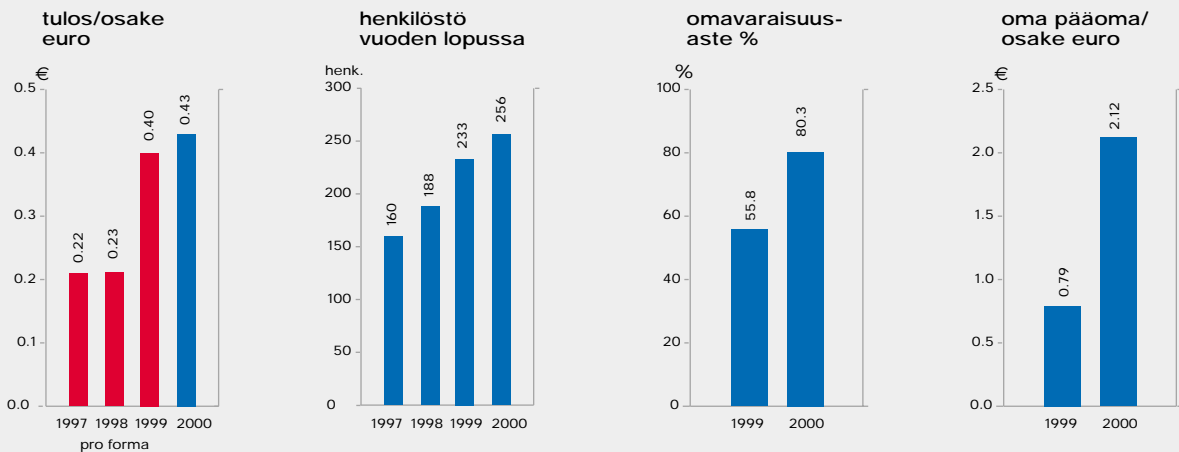
hallituksen voitonjakoehdotus

Hallitus esittää varsinaiselle yhtiökokoukselle, että vuodelta 2000 maksetaan osinkona 0,22 euroa osakkeelta, joka vastaa 52 %:a tilikauden osakekohtaisesta tuloksesta.

vuoden 2001 näkymät


Vuoden 2001 näkymät ovat myönteiset ja tilikausi on alkanut suotuisasti. Myynnin ennakoidaan kasvavan edelleen kaikissa Beltonin neljässä tuoteryhmässä: Atk-ohjeistetuissa, toimistotuotteissa, yritysimagotuotteissa ja ergonomiatuotteissa. Taloudellisen kasvun jatkuminen hyvänä Pohjoismaissa lisää myös Beltonin tuotteiden kysyntää. Konsernin johto uskoo uusien tuotteiden kasvattavan liikevaihtoa kaikissa kolmessa maassa.

Konsernin tavoitteena on yli 20 %:n orgaaninen kasvu. Konsernin jatkuva valmius yritysostoihin lisännee kasvua entisestään. Konsernin johto myös uskoo, että vuoden 2001 tulos tulee olemaan edellisvuotta parempi.



konsernituloslaskelma

	Viite	1.1. - 31.12.2000 1 000 €		pro forma 1.1. - 31.12.1999 1 000 €		virallinen 1.1. - 31.12.1999 1 000 €	
LIIKEVAIHTO	1	22 185		18 203		10 582	
Liiketoiminnan muut tuotot	2	155		177		135	
Materiaalit ja palvelut							
Aineet, tarvikkeet ja tavarat							
Ostot tilikauden aikana		7 254		4 886		2 569	
Varastojen lisäys (-) tai vähennys (+)		-1 083		-488		-488	
Ulkopuoliset palvelut		152	-6 323	0	-4 398	0	-2 082
Henkilöstökulut	3						
Palkat ja palkkiot		5 703		4 690		2 369	
Eläkekulut		1 219		725		480	
Muut henkilösivukulut		761	-7 683	928	-6 343	358	-3 207
Poistot ja arvonalentumiset							
Suunnitelman mukaiset poistot	5	-560		-475		-315	
Liiketoiminnan muut kulut	4	-4 921		-3 818		-2 361	
LIIKEVOITTO		2 853		3 346		2 753	
Rahoitustuotot ja -kulut							
Osuus osakkuusyritysten voitosta		0		0		435	
Osinkotuotot		6 741		0		0	
Muut korko- ja rahoitustuotot		411		204		130	
Arvon alentumiset vaihtuvien vastaavien rahoitusarvopapereista		-227		-5		-5	
Korkokulut ja muut rahoituskulut		-6 036	889	-26	173	-26	534
VOITTO ENNEN SATUNNAISIA ERIÄ		3 742		3 519		3 287	
Satunnaiset erät	6						
Satunnaiset tuotot		0		0		458	
Satunnaiset kulut		0	0	-2	-2	-2	456
VOITTO ENNEN VEROJA		3 742		3 517		3 743	
Tuloverot	8						
Tilikauden verot		-1 189		-1 003		-805	
Laskennalliset verot		76	-1 113	0	-1 003	-19	-823
Vähemmistöosuudet		-30		-53		-48	
TILIKAUDEN VOITTO		2 599		2 461		2 872	




konsernitase

	Viite		31.12.2000 1 000 €		31.12.1999 1 000 €
VASTAAVAA					
PYSYVÄT VASTAAVAT					
Aineettomat hyödykkeet					
Muut pitkävaikutteiset menot	9		81		0
Aineelliset hyödykkeet					
Koneet ja kalusto	9	1 656		1 693	
Muut aineelliset hyödykkeet	9	0	1 656	4	1 697
Sijoitukset					
Muut osakkeet ja osuudet	10		717		191
PYSYVÄT VASTAAVAT YHTEENSÄ			2 454		1 888
VAIHTUVAT VASTAAVAT					
Vaihto-omaisuus					
Aineet ja tarvikkeet			2 981		1 898
Lyhytaikaiset saamiset					
Myyntisaamiset		2 721		1 949	
Lainasaamiset		211		0	
Muut saamiset		9		78	
Siirtosaamiset		1) 2 054	4 995	617	2 644
Rahoitusarvopaperit			3 870		1 290
Rahat ja pankkisaamiset			1 925		1 023
VAIHTUVAT VASTAAVAT YHTEENSÄ			13 771		6 855
VASTAAVAA YHTEENSÄ			16 225		8 743
VASTATTAVAA					
OMA PÄÄOMA	11				
Osakepääoma			2 440		1 682
Ylikurssirahasto			6 159		561
Edellisten tilikausien voitto			1 730		-311
Tilikauden voitto			2 599		2 872
OMA PÄÄOMA YHTEENSÄ			12 928		4 804
Vähemmistöosuudet			105		75
VIERAS PÄÄOMA					
Laskennallinen verovelka	12		35		111
Pitkäaikainen vieras pääoma					
Muut pitkäaikaiset velat	13		0		492
Lyhytaikainen vieras pääoma					
Ostovelat		552		366	
Muut velat		983		1 359	
Siirtovelat		2) 1 622	3 157	1 536	3 261
VIERAS PÄÄOMA YHTEENSÄ			3 192		3 864
VASTATTAVAA YHTEENSÄ			16 225		8 743


1) Siirtosaamiset sisältävät yhtiöveron hyvityksiä yhteensä 101 000 euroa.

2) Siirtovelat sisältävät henkilöstömenojaksotuksia yhteensä 846 000 euroa.



konsernin rahoituslaskelma

	2000 1 000 €	1999 1 000 €
Liiketoiminnan rahavirta:		
Myynnistä saadut maksut	21 413	10 038
Liiketoiminnan muista tuotoista saadut maksut	50	63
Maksut liiketoiminnan kuluista	-18 691	-8 604
Liiketoiminnan rahavirta ennen rahoituseriä ja veroja	2 772	1 496
Maksetut korot ja maksut muista liiketoiminnan rahoituskuluista	-411	-13
Saadut korot liiketoiminnasta	13	10
Maksetut välittömät verot	-1 228	-360
Liiketoiminnan rahavirta	1518	1 134
Investointien rahavirta:		
Investoinnit aineellisiin ja aineettomiin hyödykkeisiin	-818	-390
Aineellisten ja aineettomien hyödykkeiden luovutustulot	104	166
Tytäryhtiöosakkeiden hankinnat	0	-89
Tytäryhtiöosakkeiden luovutustulot	0	13
Investoinnit muihin sijoituksiin	0	-596
Luovutustulot muista sijoituksista	0	122
Investointien rahavirta	-713	-774
Rahoituksen rahavirta:		
Maksullinen osakeanti	6 264	0
Maksetut osingot	-774	-51
Saadut osingot	5 339	0
Investoinnit lyhytkaisiin sijoituksiin	-3 866	0
Lyhytaikaisten sijoitusten luovutustappiot	-5 826	0
Myönnettyjen lainojen muutos lisäys (-)	-211	0
Lainojen takaisinmaksut	-829	0
Rahoituksen rahavirta	97	-51
Rahavarojen muutos	902	309
Rahavarat 1.1. (1999 emoyhtiö)	1 023	35
Konsernin muodostumisen vaikutus rahavaroihin 30.6.1999		678
Rahavarat 31.12.	1 925	1 023



emoyhtiön tuloslaskelma	Viite	1.1. - 31.12.2000 €		1.1. - 31.12.1999 €	
LIIKEVAIHTO	1	16 985,30		2 474 459,42	
Liiketoiminnan muut tuotot	2	349 650,71		7 569,27	
Materiaalit ja palvelut					
Aineet, tarvikkeet ja tavarat		319,05		360 273,05	
Ostot tilikauden aikana		166 971,47		-80 246,56	
Varastojen lisäys (-) tai vähennys (+)		-167 290,53		280 026,49	
Henkilöstökulut	3				
Palkat ja palkkiot		59 092,73		177 029,55	
Eläkekulut		6 591,66		27 170,19	
Muut henkilösivukulut		9 030,83		15 778,81	
		-74 715,22		-219 978,55	
Poistot ja arvonalentumiset					
Suunnitelman mukaiset poistot	5	0,00		-44 280,31	
Liiketoiminnan muut kulut	4	-906 032,78		-758 181,10	
LIIKETULOS		-781 402,52		1 179 562,24	
Rahoitustuotot ja -kulut					
Osinkotuotot		16 984,96		4 369 964,63	
Muut korko- ja rahoitustuotot		238 220,00		17 798,83	
Korkokulut ja muut rahoituskulut		-262 034,31		-43 168,48	
		-6 829,35		4 344 594,98	
TULOS ENNEN SATUNNAISIA ERIÄ		-788 231,87		5 524 157,22	
Satunnaiset tuotot					
Konserniavustus	6	874 577,22		0,00	
VOITTO ENNEN TILINPÄÄTÖSSIIRTOJA JA VEROJA		86 345,35		5 524 157,22	
Tilinpäätössirrot					
Poistoeron muutos	7	26 117,61		11 993,77	
VOITTO ENNEN VEROJA		112 462,96		5 536 150,99	
Välittömät verot	8	-85 207,03		-1 548 084,59	
TILIKAUDEN VOITTO		27 255,93		3 988 066,39	


emoyhtiön tase	Viite	31.12.2000 1 000 €	31.12.1999 1 000 €
VASTAAVAA			
PYSYVÄT VASTAAVAT			
Aineettomat hyödykkeet			
Muut pitkävaikutteiset menot	9	80 793,21	0,00
Aineelliset hyödykkeet			
Koneet ja kalusto	9	0,00	189 979,09
Sijoitukset			
Osuudet saman konsernin yrityksissä	9 10	4 124 362,69	4 124 362,69
PYSYVÄT VASTAAVAT YHTEENSÄ		4 205 155,90	4 314 341,78
VAIHTUVAT VASTAAVAT			
Vaihto-omaisuus			
Aineet ja tarvikkeet		35,32	167 006,79
Pitkäaikaiset saamiset			
Saamiset saman konsernin yrityksiltä		750 336,82	254 713,69
Lyhytaikaiset saamiset			
Myyntisaamiset		3 278,82	305 784,37
Saamiset saman konsernin yrityksiltä		2 904 984,25	3 005 792,86
Muut saamiset		0,00	840,94
Siirtosaamiset		13 972,90	69 487,35
Rahoitusarvopaperit		3 827 117,73	0,00
Rahat ja pankkisaamiset		725 775,37	220 127,35
VAIHTUVAT VASTAAVAT YHTEENSÄ		8 225 501,21	4 023 753,35
VASTAAVAA YHTEENSÄ		12 430 657,12	8 338 095,14
VASTATTAVAA			
OMA PÄÄOMA	11		
Osakepääoma		2 440 000,00	1 681 879,26
Ylikurssirahasto		6 386 771,67	560 612,41
Edellisten tilikausien voitto		3 399 702,06	168 481,34
Tilikauden voitto		27 255,93	3 988 066,39
OMA PÄÄOMA YHTEENSÄ		12 253 729,66	6 399 039,40
TILINPÄÄTÖSSIIRTOJEN KERTYMÄ			
Poistoero		0,00	26 117,61
VIERAS PÄÄOMA			
Pitkäaikainen vieras pääoma			
Lainat saman konsernin yrityksiltä		0,00	336 375,85
Muut pitkäaikaiset velat	13	0,00	492 454,25
Lyhytaikainen vieras pääoma			
Ostovelat		43 065,87	38 514,76
Velat saman konsernin yrityksille		0,00	121 232,76
Muut velat		4 639,97	605 160,40
Siirtovelat		129 221,61	319 200,10
VIERAS PÄÄOMA YHTEENSÄ		176 927,46	1 912 938,13
VASTATTAVAA YHTEENSÄ		12 430 657,12	8 338 095,14



emoyhtiön rahoituslaskelma

	2000 1 000 €	1999 1 000 €
Liiketoiminnan rahavirta:		
Myynnistä saadut maksut	303	2 219
Liiketoiminnan muista tuotoista saadut maksut	350	8
Maksut liiketoiminnan kuluista	-1 166	-1 474
Liiketoiminnan rahavirta ennen rahoituseriä ja veroja	-513	753
Maksetut korot ja maksut muista liiketoiminnan rahoituskuluista	-262	-25
Saadut korot liiketoiminnasta	238	12
Saadut osingot liiketoiminnasta	17	1 387
Maksetut välittömät verot	-244	-1 388
Liiketoiminnan rahavirta	-764	738
Investointien rahavirta:		
Investoinnit aineellisiin ja aineettomiin hyödykkeisiin	-81	-154
Aineellisten ja aineettomien hyödykkeiden luovutustulot	190	57
Investoinnit muihin sijoituksiin	-3 827	0
Myönnetyt lainat	-10	-255
Investointien rahavirta	-3 728	-351
Rahoituksen rahavirta:		
Maksullinen osakeanti	6 584	0
Pitkäaikaisten lainojen takaisinmaksut	-829	-168
Maksetut osingot ja muu voitonjako	-757	-34
Rahoituksen rahavirta	4 998	-202
Rahavarojen muutos	506	185
Rahavarat 1.1.	220	35
Rahavarat 31.12.	726	220





tilinpäätös 31.12.2000

tunnusluvut	1.1. - 31.12.	1.1. - 31.12.
	2000	1999
	1 000 €	1 000 €
Liikevaihto	22 185	18 203
Liikevaihdon kasvu %	21,9 %	27,7 %
Liikevoitto	2 853	3 346
% liikevaihdosta	12,9 %	18,4 %
Voitto ennen satunnaiseriä varauksia ja veroja	3 742	3 519
% liikevaihdosta	16,9 %	19,3 %
Tilikauden voitto	2 599	2 461
% liikevaihdosta	11,7 %	13,5 %
Omavaraisuusaste %	80,3 %	55,8 %
Oman pääoman tuotto	29,5 %	31,6 %
Sijoitetun pääoman tuotto	40,1 %	44,4 %
Bruttoinvestoinnit taseen pysyviin vastaaviin	818	1 519
% liikevaihdosta	3,7 %	8,3 %
Henkilöstö keskimäärin tilikauden aikana	245	218
Henkilöstö tilikauden lopussa	256	233
Tulos / osake, euro	0,43	0,40
Oma pääoma / osake, euro	2,12	0,79
Osinko / osake, euro	0,22	0,12
Osinko / tuloksesta, %	51,6 %	30,7 %
Effektiivinen osinkotuotto, %	4,0 %	n/a
Osakkeiden P/E luku	12,91	n/a

1) Tunnusluvut vuoden 1999 osalta on laskettu pro forma -lukujen perusteella ellei viittausta ole viralliseen konsernitilinpäätökseen.

2) Kaikki osakekohtaiset tunnusluvut on laskettu 5.10.2000 rekisteröidyn osakemäärän mukaan (6 100 000 kpl) Tulos / osake laskettuna keskimääräisen osakemäärän mukaan (5 319 000 kpl) vastaa 0,49 euroa.

3) Hallituksen ehdotus yhtiökokoukselle.



tunnuslukujen laskentaperusteet

Omavaraisuusaste, %	$\frac{\text{Oma pääoma} + \text{vähemmistöosuus} \times 100}{\text{Taseen loppusumma} - \text{saadut ennakot}}$
Oman pääoman tuotto-% (ROE):	$\frac{\text{Tulos ennen satunnaisia eriä} - \text{verot} \times 100}{\text{Oma pääoma} + \text{vähemmistöosuus (keskimäärin)}}$
Sijoitetun pääoman tuotto-% (ROI):	$\frac{\text{Tulos ennen satunnaisia eriä} + \text{korko- ja muut rahoituskulut} \times 100}{\text{Taseen loppusumma} - \text{korottomat velat (keskimäärin)}}$
Tulos / osake (EPS):	$\frac{\text{Tulos ennen satunnaisia eriä} +/- \text{vähemmistöosuus tilikauden tuloksesta} - \text{verot} \times 100}{\text{Osakkeiden osakeantioikaistu lukumäärä tilinpäätöspäivänä}}$
Oma pääoma / osake:	$\frac{\text{Oma pääoma}}{\text{Osakkeiden osakeantioikaistu lukumäärä tilinpäätöspäivänä}}$
Osinko / osake:	$\frac{\text{Tilikaudelta jaettu osinko}}{\text{Osakkeiden osakeantioikaistu lukumäärä tilinpäätöspäivänä}}$
Osinko / tuloksesta, %	$\frac{\text{Osinko} / \text{osake} \times 100}{\text{Tulos} / \text{osake}}$
Effektiivinen osinkotuotto, %	$\frac{\text{Osinko} / \text{osake} \times 100}{\text{Osakeantikorjattu pörssikurssi 31.12}}$
Osakkeiden P/E luku	$\frac{\text{Osakeantikorjattu pörssikurssi 31.12}}{\text{Tulos} / \text{osake}}$



tilinpäätöksen laadintaperiaatteet

konsolidoidut tytäryhtiöt

Konsernitilinpäätökseen sisältyvät konsernin emoyhtiö Belton-Yhtiöt Oyj ja sen tytäryhtiöt Belton Oy, Vinstock Oy, Suomen Rader Oy, Naxor Finland Oy, Lacornet Oy, Grande Leasing Oy, Belton Svenska AB sekä Rader Norge AS. Vuoden 2000 osalta kaikki tytäryhtiöt on yhdistelty konsernin tuloslaskelmaan koko kalenterivuodelta.

Konserni muodostui 24.6.1999, jolloin emoyhtiö sai osakepääoman korotuksen yhteydessä apporttina konserniyhtiöiden osakkeita. Ennen osakepääoman korotusta tytäryhtiöt olivat emoyhtiön osakkuusyhtiöitä. Vertailutietojen 1999 osalta emoyhtiö on yhdistelty konsernin tuloslaskelmaan kalenterivuodelta ja tytäryhtiöiden tuloslaskelmat ajalta 1.7. – 31.12.1999.

Vertailtavuuden parantamiseksi on konsernituloslaskelman vertailutietoihin lisätty myös konsernin pro forma -tuloslaskelma vuodelta 1999. Tuloslaskelma on laadittu niin, että se sisältää tytäryhtiöiden tuloslaskelmat koko kalenterivuodelta.

Konsernirakenteen selkeyttämiseksi siirrettiin emoyhtiön yritys-imagotuote- ja toimistotuoteliiketoiminta liiketoimintamyntiin tytäryhtiön Naxor Finland Oy:n tilikauden 2000 alusta.

konsolidointiperiaatteet

Konserniyhtiöiden keskinäinen osakeomistus eliminoidaan käytäen hankintamenomenetelmää. Konsernin muodostamisen yhteydessä vuonna 1999 syntynyt 458 000 euron konsernireservi sekä tilikauden aikana hankittujen Belton Svenska AB:n osakkeiden hankinnasta aiheutunut 38 000 euron konserniaktiiva on kirjattu kokonaan tilikauden 1999 tulokseen.

Konserniyhtiöiden väliset liiketapahtumat, sisäiset saamiset ja velat, vaihto-omaisuuden sisäiset katteet sekä sisäinen voitonjako eliminoidaan.

Vähemmistöosuudet erotetaan konsernin omasta pääomasta ja tuloksesta ja esitetään omana eräänään.

listautumiskulujen käsittely konsernitilinpäätöksessä

Listautumisen yhteydessä maksetut antipalkkiot (verovaikutuksella pienennettynä) on kirjattu ylikurssirahastoa vähentäen. Listautumisannin toteuttamiseen liittyvät muut välilliset kulut on sen sijaan kirjattu tulosvaikutteisesti.

ulkomaanrahan mukaiset erät

Ulkomaanrahanmääräiset erät kirjataan tapahtumapäivän kurssiin. Tilinpäätöksen valuuttamääräiset tase-erät arvostetaan tilinpäätöspäivän kurssiin. Liikevaihtoon ja ostoihin liittyvät kurssierot kirjataan tuloslaskelmaan vastaavien erien oikaisuiksi.

Ulkomaisten tytäryhtiöiden taseet ja tuloslaskelmat muutetaan markoiksi Suomen Pankin tilinpäätöspäivän kurssiin.

Konsernitilinpäätöksen ulkomaisten tytäryhtiöiden omista pääomista aiheutuvat kurssierot kirjataan konsernin oman pääoman muuntoeroihin.

tuloutusperiaate

Tuotteiden laskutusarvo esitetään liikevaihtona, vähennettynä myyntiin liittyvillä välillisillä veroilla ja alennuksilla. Tuloutus tapahtuu suoriteperiaatteen mukaisesti tuotteen luovutushetkellä.

aineettomat ja aineelliset hyödykkeet sekä poistoperiaatteet

Aineettomien ja aineellisten hyödykkeiden kirjanpitoarvona esitetään taseessa hankintameno vähennettynä kertyneillä suunnitelman mukaisilla poistoilla. Suunnitelman mukaiset poistot lasketaan taloudellisen käyttöiän perusteella tasapoistoina alkuperäisestä hankintamenoista.

Aineellisten hyödykkeiden myyntivoitot sisältyvät liiketoiminnan muihin tuottoihin ja myyntitappiot liiketoiminnan muihin kuluihin.

vaihto-omaisuuden arvostus

Vaihto-omaisuus esitetään fifo-periaatteen mukaisesti hankintamennon tai sitä alemman todennäköisen myyntihinnan suuruisena.

rahoitusarvopapereiden arvostus

Rahoitusomaisuusarvopaperit arvostetaan hankintamenoon tai sitä alempaan markkinahintaan.

eläkemenojen jaksotukset

Konsernin eläkejärjestelyt perustuvat lakisääteisiin eläkevakuutuksiin. Eläkevakuutusmaksut jaksotetaan vastaamaan tilinpäätöksen suoriteperusteisia palkkoja.

verot

Tuloslaskelmaan kirjataan tuloveroina konserniyhtiöiden tilikauden tuloksia vastaavat verot samoin kuin laskennalliset verot.

Laskennallinen verovelka lasketaan konserniyhtiöiden kertyneistä, suunnitelman ylittävistä aineellisten hyödykkeiden poistoista. Laskennallista verovelkaa vähentää kuitenkin rahoitusarvopapereiden arvonalentumisen perusteella tehty vero-oikaisu, koska tappioita ei esitetä vähennettäväksi verotuksessa vuonna 2000. Verokantana käytetään tilinpäätöshetkellä vahvistettua verokantaa.



	Konserni 2000 1 000 €	Konserni 1999 1 000 €	Emoyhtiö 2000 1 000 €	Emoyhtiö 1999 1 000 €
1. LIIKEVAIHTO				
Toimialoittain				
Atk-ohjeist tuotteet	9 095	3 960	0	0
Toimistotuotteet	4 951	2 996	0	1 361
Yritysimagotuotteet	5 162	2 294	0	1 113
Ergonomiatuotteet	2 977	1 332	0	0
Hallintopalvelut			17	0
Yhteensä	22 185	10 582	17	2 474
Markkina-alueittain				
Suomi	17 515	8 592	17	2 474
Ruotsi	4 437	1 961	0	0
Norja	233	29	0	0
Yhteensä	22 185	10 582	17	2 474
2. LIIKETOIMINNAN MUUT TUOTOT				
Käyttöomaisuuden myyntivoitot	107	93	157	8
Konsernin yhteisten kulujen edelleenveloitus			193	0
Muut	48	42	0	0
Yhteensä	155	135	350	8
3. HENKILÖSTÖKULUT				
Johdon palkat ja palkkiot				
Toimitusjohtajat	130	54		
Hallituksen jäsenet	0	7		
Yhteensä	130	61		
Henkilöstön määrä tilikauden aikana keskimäärin	245	218	3	17
4. LIIKETOIMINNAN MUUT KULUT				
Vuokrat	239	211	9	12
Markkinointi	360	227	26	18
Matkakulut	2 948	1 632	4	261
Muut	2) 1 375	292	3) 868	467
Yhteensä	4 921	2 361	906	758
2) Muut kulut sisältävät listautumiseen liittyvät järjestelykulut.				
3) Emoyhtiössä muut kulut sisältävät listautumiseen liittyvät järjestelykulut ja antipalkkiot.				
5. POISTOT				
Suunnitelman mukaiset poistoajat				
Muut pitkävaikutteiset menot			5 vuotta	
Koneet ja kalusto			3 - 5 vuotta	
Suunnitelman mukaiset poistot				
Muut pitkävaikutteiset menot	0	0	0	0
Koneet ja kalusto	560	277	0	44
Konserniliiketoiminta	0	38		
Yhteensä	560	315	0	44
6. SATUNNAISET TUOTOT JA KULUT				
Emoyhtiön satunnaiset tuotot koostuvat kokonaisuudessaan tytäryhtiö Naxor Finland Oy:ltä saadusta konserniavustuksesta tilikaudelta 2000 (875 000 euroa).				
7. TILINPÄÄTÖSSIIRROT				
Suunnitelman mukaisten ja verotuksessa tehtyjen poistojen erotus			26	12

	Konserni 2000 1 000 €	Konserni 1999 1 000 €	Emoyhtiö 2000 1 000 €	Emoyhtiö 1999 1000 €
8. VEROT				
Tuloverot varsinaisesta toiminnasta	1) 1 189	805	85	1 548
Laskennallisen verovelan muutos	2) -76	-19		
Yhteensä	1 113	823	85	1 548

1) Tuloverot sisältävät antipalkkioiden eliminoinnista aiheutuneen verojen oikaisun.

2) Laskennalliset verot sisältävät rahoitusarvopapereiden arvonalennuksesta aiheutuneen verojen oikaisun.

**9. AINEETTOMAT JA
AINEELLISET HYÖDYKKEET**

Aineettomat oikeudet

Hankintameno 1.1.	0	0	0	0
Lisäykset 1.1. - 31.12.	81	0	81	0
Vähennykset 1.1. - 31.12.	0	0	0	0
Hankintameno 31.12.	81	0	81	0
Kertyneet sumupoistot 1.1.	0	0	0	0
Sumupoistot 1.1. - 31.12.	0	0	0	0
Kirjanpitoarvo 31.12.	81	0	81	0

Koneet ja kalusto

Hankintameno 1.1.	1 974	1 769	237	135
Lisäykset 1.1. - 31.12.	737	680	0	155
Vähennykset 1.1. - 31.12.	-218	-475	-237	-52
Hankintameno 31.12.	2 493	1 974	0	237
Kertyneet sumupoistot 1.1.	277	0	0	3
Sumupoistot 1.1. - 31.12.	560	277	0	44
Kirjanpitoarvo 31.12.	1 656	1 697	0	190

Aineettomien ja aineellisten hyödykkeiden

Kirjanpitoarvo 31.12. yhteensä	1 737	1 697	81	190
---------------------------------------	--------------	--------------	-----------	------------

Osakkeet

Osakkuusyhtiöosakkeet

Hankintameno 1.1.			0	1 790
Lisäykset 1.1. - 31.12.			0	0
Vähennykset 1.1. - 31.12.			0	-6
Siirto konserniosakkeisiin 24.6.1999			0	-1 783
Kirjanpitoarvo 31.12.			0	0

Konserniyhtiöosakkeet

Siirto osakkuusyhtiöosakkeista 24.6.1999				1 783
Hankintameno 1.1.			4 124	1 783
Lisäykset 1.1. - 31.12.			0	2 347
Vähennykset 1.1. - 31.12.			0	-6
Kirjanpitoarvo 31.12.			4 124	4 124

10. EMOYHTIÖN OMISTAMAT OSAKKEET

TYTÄRYHTIÖOSAKKEET

Emoyhtiön omistamat

Yhtiön nimi

	Konsernin omistus- osuus %	Emoyhtiön osuus %
Beltton Oy	100	100
Beltton Svenska AB	75	25
Grande Leasing Oy	100	0
Lacornet Oy	75	75
Rader Norge A/S	100	80
Suomen Rader Oy	100	67
Vinstock Oy	100	63
Naxor Finland Oy	100	100



	Konserni 2000 1 000 €	Konserni 1999 1 000 €	Emoyhtiö 2000 1 000 €	Emoyhtiö 1999 1 000 €
Muut osakkeet ja osuudet				
Hankintameno 1.1.	191	191	0	0
Lisäykset 1.1. - 31.12.	0	0	0	0
Vähennykset	0	0	0	0
Siirto rahoitusarvopapereista	525	0	0	0
Kirjanpitoarvo 31.12.	717	191	0	0
11. OMA PÄÄOMA				
Osakepääoma 1.1.	1 682	8	1 682	8
Osakepääoman korotus	440	1 673	440	1 673
Siirto ylikurssirahastosta	318	0	318	0
Osakepääoma 31.12.	2 440	1 682	2 440	1 682
Ylikurssirahasto 1.1.	561	0	561	0
Emissiovoitto 24.6.1999	0	561	0	561
Siirto osakepääomaan	-318	0	-318	0
Listautumisanti 5.10.2000	1) 5 917	0	6 144	0
Ylikurssirahasto 31.12.	6 159	561	6 387	561
1) Konsernissa antipalkkiot (veron osuudella vähennettynä) on vähennetty ylikurssirahastosta.				
Voitto edellisiltä tilikausilta 1.1.	2 561	0	4 157	202
Osingonjako	-774	0	-757	-34
Muuntoerot	-9	0	0	0
Muut muutokset	-49	0	0	0
Voitto edellisiltä tilikausilta 31.12.	1 730	-311	3 400	169
Tilikauden voitto	2 599	2 872	27	3 988
Oma pääoma 31.12. yhteensä	12 928	5 562	12 253	6 399
Laskelma voitonjakokelpoisista varoista 31.12.				
Voitto edellisiltä tilikausilta	1 730	-311	3 400	169
Tilikauden voitto	2 599	2 872	27	3 988
Kertyneestä poistoerosta omaan pääomaan merkitty osuus	-246	-285	0	0
Konserniennit	-66	0	0	0
Jakokelpoiset varat 31.12.	4 017	2 276	3 427	4 157
12. LASKENNALLINEN VEROVELKA				
Laskennalliset verosaamiset jaksotuseroista	66	0	0	0
Laskennalliset verovelat poistoerosta	-101	-111	0	0
Yhteensä	-35	-111		
13. PITKÄAIKAINEN VIERAS PÄÄOMA				
Pitkäaikainen vieras pääoma	0	492	0	492
14. ANNETUT VAKUUKSET JA MUUT VASTUUSITOUUMUKSET				

Vuoden 1999 tilinpäätöksessä mainittu osakkeiden panttaus pitkäaikaisen lainan vakuudeksi on vapautunut lainan takaisinmaksun myötä.

Konsernin yhteenlaskettujen avoimien osakejohdannaisten markkina-arvon vaikutus ei ylitä 40 000 euroa eikä kohde-etuuksien arvo ylitä 100 000 euroa per 31.12.2000.

Konsernin vuokrien vakuudeksi on pantattu 26 000 euron talletus. Norjan tytäryhtiö on pantannut 80 000 Norjan kruunun talletuksen paikallisille tulliviranomaisille.

osakekohtaisia tietoja	
osakkeen päätöskurssi 31.12.2000 €	5,50
tilikauden ylin kurssi €	6,40
tilikauden alin kurssi €	4,70
tilikauden keskipurssi €	5,95
osakkeiden vaihto kpl (ajalla 9.10. - 31.12.2000)	45 000
osakkeiden vaihto % osakekannan	0,74%
markkina-arvo 31.12.2000 €	33 550 000
osakkeiden lukumäärä kpl 31.12.2000	6 100 000
osakkeenomistajien lukumäärä 31.12.2000	136

osake- määrät	osakkeen- omistajat		osuus osakkeista	
	kpl	%	kpl	%
1-500	92	67,6 %	23 300	0,4 %
501 - 1000	20	14,7 %	17 100	0,3 %
1001-10000	12	8,8 %	50 900	0,8 %
10001-100000	4	2,9 %	91 700	1,5 %
100001 -	8	5,9 %	5 917 000	97,0 %
yhteensä	136	100,0 %	6 100 000	100,0 %

omistajaryhmät	osakkeen- omistajat kpl	%	osuus
			osakkeista %
yksityishenkilöt	111	81,6 %	77,60 %
rahoitus- ja vakuutuslaitokset	8	5,9 %	21,77 %
yrietykset	10	7,4 %	0,42 %
julkisyhteisöt ulkomaiset	1	0,7 %	0,16 %
omistajat	6	4,4 %	0,05 %
yhteensä	136	100,0 %	100,00 %

osakkeet ja osakkeenomistajat

Yhtiön osakemäärä vuoden 2000 lopussa oli 6 100 000 kpl. Osake noteerataan Helsingin Pörssin NM-listalla tunnuksella BEL1V. Belton-Yhtiöt Oyj:n täysin maksettu pääoma on 2 440 000 euroa. Yhtiön vähimmäisosakepääoma on 2 000 000 euroa ja enimmäisosakepääoma 8 000 000 euroa.

Ylimääräisessä yhtiökokouksessa 29.9.2000 hallitus sai valtuudet päättää yhden tai useamman vaihtovelkakirjalainan ottamisesta, optio-oikeuksien antamisesta ja/tai osakepääoman korottamisesta yhdellä tai useammalla uusmerkinnällä siten, että vaihtovelkakirjoja vaihdettaessa, optio-oikeuksien mukaisia osakkeita merkittäessä ja/tai uusmerkinnässä voidaan osakepääomaa korottaa antamalla merkittäväksi enintään 1 000 000 kappaletta yhtiön osakkeita ja siten korottaa yhtiön osakepääomaa enintään 400 000 eurolla.

Valtuutus on voimassa yhden vuoden ajan yhtiökokouksen valtuutuspäätöksestä lukien.

Yhtiön hallituksella ei ole voimassa olevaa valtuutusta hankkia yhtiön omia osakkeita.

Yhtiöllä on henkilökunnalle ja hallituksen jäsenille suunnattu optiojärjestely. Optioilla voi merkitä enintään 250 000 uutta osaketta. Näiden merkintöjen perusteella yhtiön osakepääoma voi nousta enintään 100 000 eurolla.

Osakkeiden merkintähinta on

- optiotodistus A:n osalta yleisön Yhtiön osakkeista suorittama merkintähinta listautumisannissa,
- optiotodistus B:n osalta Yhtiön osakkeen kaupankäynnillä Helsingin Pörssissä NM-listalla painotettu keskiarvo lokakuussa vuonna 2000 eli 5,97 ja
- optiotodistus C:n osalta Yhtiön osakkeen kaupankäynnillä Helsingin Pörssissä painotettu keskiarvo lokakuussa vuonna 2001.

Osakkeiden merkintähinta on kuitenkin osakeyhtiölain edellyttämällä tavalla aina vähintään osakkeiden nimellisarvo.

Merkintäajat:

optiotodistuksella A on 1.10.2001 - 31.10.2004
optiotodistuksella B on 1.10.2002 - 31.10.2004
optiotodistuksella C on 1.10.2003 - 31.10.2004

Yhtiön osakkeet ovat arvo-osuusjärjestelmässä. Koko osakemäärä oli tilinpäätöshetkellä rekisteröity arvo-osuusjärjestelmään. Osakkeenomistajia oli 31.12.2000 136.

Yhtiön hallituksen jäsenten ja toimitusjohtajan henkilökohtaisessa omistuksessa sekä heidän määräysvallassaan olevien yhteisöjen ja holhouksessaan olevien henkilöiden omistuksessa oli 31.12.2000 yhteensä 4 659 600 osaketta, joiden osuus osakemäärästä ja äänimäärästä on yhteensä 76,4%.

osakemääräosuus osakkeista		
Vienola, Heikki	3 100 155	50,82 %
Pikkarainen, Ari	1 549 845	25,41 %
Keskinäinen Eläkevakuutusyhtiö Tapiola	350 000	5,74 %
Keskinäinen Vakuutusyhtiö Tapiola	310 000	5,08 %
Evli Finland Small Tech	199 000	3,26 %
Varma-Sampo	150 000	2,46 %
Meritanordbanken Nordic Small Cap	148 000	2,43 %
Keskinäinen Henkivakuutusyhtiö Tapiola	110 000	1,80 %
Pankkiiriliike Evli Oyj	31 000	0,51 %
Yritysten Henkivakuutus Oy Tapiola	29 700	0,49 %
	6100 000	100 %



hallituksen voitonjakoehdotus

Konsernitaseen mukaiset jakokelpoiset varat olivat 31.12.2000 4,0 miljoonaa euroa. Emoyhtiön taseen mukaiset jakokelpoiset varat olivat 31.12.2000 3,4 miljoonaa euroa. Emoyhtiön taseen mukaan seuraavat summat ovat yhtiökokouksen käytettävissä:

voittovarat edellisiltä vuosilta	3 399 702,06 euroa
tilikauden voitto	27 255,93 euroa
yhteensä	3 426 957,99 euroa

Hallitus esittää varsinaiselle yhtiökokoukselle, että osinkoa vuodelta 2000 maksetaan 0,22 euroa osakkeelta eli yhteensä 1,34 milj. euroa ja että loput 2,08 milj. euroa jätetään vapaaan omaan pääomaan.

Edelleen hallitus ehdottaa, että osinko maksetaan 17.4.2001.

Espossa helmikuun 15. päivänä 2001

Ari Lahti

Jyrki Paulin

Ari Pikkarainen

Sakari Ropponen

Heikki Vienola
toimitusjohtaja

tilintarkastuskertomus

Belton-Yhtiöt Oyj:n osakkeenomistajille

Olemme tarkastaneet Belton-Yhtiöt Oyj:n kirjanpidon, tilinpäätöksen ja hallinnon tilikaudelta 1.1.-31.12.2000. Hallituksen ja toimitusjohtajan laatima tilinpäätös sisältää toimintakertomuksen sekä konsernin ja emoyhtiön tuloslaskelman, taseen ja liitetiedot. Suorittamamme tarkastuksen perusteella annamme lausunnon tilinpäätöksestä ja hallinnosta.

Tilintarkastus on suoritettu hyvän tilintarkastustavan mukaisesti. Kirjanpitoa sekä tilinpäätöksen laatimisperiaatteita, sisältöä ja esittämistapaa on tällöin tarkastettu riittävässä laajuudessa sen toteamiseksi, ettei tilinpäätös sisällä olennaisia virheitä tai puutteita. Hallinnon tarkastuksessa on selvitetty

hallituksen jäsenten sekä toimitusjohtajan toiminnan lainmukaisuutta osakeyhtiölain säännösten perusteella.


Lausuntonamme esitämme, että tilinpäätös on laadittu kirjanpitolaisten ja tilinpäätöksen laatimista koskevien muiden säännösten ja määräysten mukaisesti. Tilinpäätös antaa kirjanpitolaissa tarkoitetulla tavalla oikeat ja riittävät tiedot konsernin sekä emoyhtiön toiminnan tuloksesta ja taloudellisesta asemasta. Tilinpäätös konsernitalinpäätöksineen voidaan vahvistaa sekä vastuuvapaus myöntää emoyhtiön hallituksen jäsenille sekä toimitusjohtajalle tarkastamaltamme tilikaudelta. Hallituksen esitys jakokelpoisten varojen käsittelystä on osakeyhtiölain mukainen.

Espossa maaliskuun 14. päivänä 2001

SVH Pricewaterhouse Coopers Oy
KHT-yhteisö

Juha Lindholm
HTM

Yrjö Haukatsalo
KHT



tietoja osakkeenomistajille

yhtiökokous

Belton-Yhtiöt Oyj:n varsinainen yhtiökokous pidetään tiistaina 3.4.2001 klo 15.00 alkaen osoitteessa Radisson SAS Royal Hotel, Runeberginkatu 2, Helsinki.

Yhtiökokoukseen tulee ilmoittautua torstaihin 29.3.2001 mennessä kirjeitse osoitteeseen Belton-Yhtiöt Oyj, Nuijamäki 2, 02630 Espoo, puhelimitse numeroon (09) 525 9000, telefaksilla (09) 523 393 tai sähköpostiosoitteessa info@belton.fi

Yhtiökokoukseen on oikeutettu osallistumaan osakkeenomistaja, joka on viimeistään 23.3.2001 merkitty osakkeenomistajaksi Suomen Arvopaperikeskus Oy:n pitämään yhtiön osakasluetteloon.

osingon maksu

Hallitus ehdottaa varsinaiselle yhtiökokoukselle, että tilikaudelta 2000 jaetaan osinkona 0,22 euroa osakkeelta. Yhtiökouksen päättämä osinko maksetaan osakkaalle, joka osingonjaon täsmäytyspäivänä 6.4.2001 on merkitty Suomen Arvopaperikeskus Oy:n pitämään osakasluetteloon. Hallitus ehdottaa varsinaiselle yhtiökokoukselle, että osinko maksetaan 17.4.2001.

verotusarvo

Vuoden 2000 verotuksessa vahvistettu osakkeen verotusarvo on 3,99 euroa (23,72 mk).

sisäpiiriohje

Belton-Yhtiöt Oyj:ssä noudatetaan sisäpiiriohjetta, joka perustuu Rahoitustarkastuksen antamaan ohjeeseen pörssiyhtiöiden arvopaperimarkkinain soveltamisesta. Belton-Yhtiöt Oyj pitää sisäpiirirekisteriään Suomen Arvopaperikeskus Oy:n SIRE-järjestelmässä.


taloudelliset tiedotteet

Belton-Yhtiöt Oyj julkistaa vuonna 2001 seuraavat taloudelliset tiedotteet:

Tammi-maaliskuun osavuositarkastus	15.5.2001
Tammi-kesäkuun osavuositarkastus	15.8.2001
Tammi-syyskuun osavuositarkastus	15.11.2001

Belton-Yhtiöt Oyj ei julkaise osavuositarkastuksiaan painetussa muodossa, vaan tiedot ovat saatavissa välittömästi julkistamisen jälkeen Internet-sivuilta osoitteesta www.belton.fi.


Tiedote- ja materiaalipalvelu: www.belton.fi
Belton-Yhtiöt Oyj, Nuijamäki 2, 02630 Espoo
p. (09) 525 9000
f. (09) 523 393
Sähköposti info@belton.fi



Partners for Better Business

BELTTON

Belttton-Yhtiöt Oyj



belttton-yhtiöt oyj
nuijamäki 2
02630 espoo
p. (09) 525 9000
f. (09) 523 393
www.belttton.fi

vinstock oy
nuijamäki 2
02630 espoo
p. (09) 525 9090

belttton oy
nuijamäki 2
02630 espoo
p. (09) 525 9000

suomen rader oy
riihimiehentie 7
01720 vantaa
p. (09) 777 1383

naxor finland oy
riihimiehentie 7
01720 vantaa
p. (09) 777 1989

lacornet oy
riihimiehentie 7
01720 vantaa
p. (09) 849 4210

belttton svenska ab
åkerbärsvägen 26
S - 611 10 nyköping
tel. +46 155 29 26 00

rader norge a/s
postboks 268
NO - 2051 jessheim
tel. +47 22 25 54 00