

Vuosikertomus 2000



Benefon Esc! GSM+GPS



Henkilökohtainen navigointipuhelin

Benefon Q, monipuolinen WAP+Internetpuhelin



varustettuna Microsoft® Internet Explorer™ -selaimella

Benefon Track,



telematiikkapuhelin ammattikäyttöön

Benefon Exion, maailman



pienin NMT-puhelin

Sisältö

Toimitusjohtajan katsaus	4
Hallituksen puheenjohtajan katsaus	5
Langattomat viestintäinstrumentit kasvussa	6
Wireless Instruments -yhteistyöehdotus	8
Hallituksen toimintakertomus tilivuodelta 2000	10
Taloudellinen kehitys	14
Tuloslaskelma	15
Tase	16
Rahoituslaskelma	18
Tilinpäätöksen liitetiedot	19
Taloudelliset tunnusluvut	22
Osakekohtaiset tunnusluvut	22
Osakkeenomistajat	23
Hallituksen esitys yhtiökokoukselle tappiota koskeviksi toimenpiteiksi	24
Tilintarkastuskertomus	24
Tunnuslukujen laskentakaavat	25
Tuloslaskelma (EUR)	25
Tase (EUR)	26
Rahoituslaskelma (EUR)	27
Taloudelliset tunnusluvut (EUR)	28
Osakekohtaiset tunnusluvut (EUR)	28
Tilinpäätökset 1996-2000	29
Tietoja osakkeenomistajille	30

VUOSI LYHYESTI

HELMIKUU 2001

Benefon esittelee maailman pienimmän NMT 450i puhelimen, Benefon Exion (28.2.)

Benefon tarjoaa yhteistyössä Global Locate:in ja MSLocationin kanssa uuden ainutlaatuisen GSM/AGPS-pohjaisen mobiilien palvelujen tarjoajille tarkoitetun paikannusjärjestelmän (20.2.)

Trio ja Benefon tarjoavat täydellisen PMR-puhelinsovelluksen teleoperaattoreille (20.2.)

Benefon ja CT Motion tarjoavat yhteistyössä ratkaisuja paikkaperusteisille palveluille (6.2.)

JOULUKUU 2000

Benefon Track Viasatin mobiiliin opastus- ja turvapalveluun (20.12.)

MARRASKUU 2000

Benefon Track Vitaphonen uudessa sydänpuhelinpalvelussa, joka julkistettiin Medica-näyttelyssä Düsseldorfissa (22.11.)

LOKAKUU 2000

Yhteistyö Arbonautin kanssa tuo Benefon Q WAP-puhelimeen markkinoiden laajimmat Internet-yhteydet (30.10.)

Benefon avaa edustuston Moskovaan (9.10.)

Toimitusjohtajan katsaus



Jorma Nieminen
toimitusjohtaja

Benefon on keskellä kaksi vuotta sitten aloitettua syvälistä muutosprosessia. Tavoitteena on vakiinnuttaa Benefonin asema johtavana maailmanlaajuisesti toimivana mobiili-instrumenttien erikoisfirmana, joka tarjoaa tuotteita ja ratkaisuja liikkuvien ihmisten palvelemiseen erikoistuneiden palvelutarjoajien tarpeisiin. Tätä kautta on tarkoitus kolminkertaistaa Yhtiön liikevaihto vuoteen 2003 mennessä ja saavuttaa voitollinen tulos jo tänä vuonna. Kaksi ensimmäistä tällaista GSM+GPS instrumenttia, Benefon Track ja Benefon Esc!, on määrä lanseerata markkinoille jo huhtikuussa pidettävään varsinaiseen yhtiökokoukseen mennessä. Näiden kahden tuotteen asiakaskanta käsittää jo nyt yli 50 suurempaa ja pienempää asiakasorganisaatiota, joiden määrä kasvaa jatkuvasti. Trackin ja Esc!:in yhteenlaskettu markkinalanseerasta seuraavan ensimmäisen 12 kuukauden myyntitavoite on 80 Meuroa, eli enemmän kuin Yhtiön koko NMT 450- ja GSM-tuotteista kertynyt myynti viime vuonna. Trackista ja Esc!:stä saatava lisämyynti onkin keskeinen tekijä Yhtiön tuloksen saamisessa positiiviseksi kuluvan vuoden

toisesta neljänneksestä lukien. Näiden tärkeiden tuotteiden markkinalanseeraukseen liittyvien toimintojen rinnalla myös seuraavan polven mobiili-instrumenttien tuoteohjelma on meneillään tavoitteena varmistaa Benefonille tukeva asema kasvavilla erikoissovellusten markkinoilla vuosiksi 2002-2003.

Raportoidusta viime vuotisesta tuoteohjelman viiveestä ja sitä seuranneesta komponenttivaraston paisumisesta johtuen Yhtiöllä on konkreettinen tarve vahvistaa rahoitusasemaansa. Tämän vuoksi on käynnistetty valmistelut oman pääoman ehtoisen lisärahoituksen keräämiseksi varmistamaan tarvittava T&K-panostus seuraavan tuotepolven nopeaksi toteuttamiseksi samalla kun varmistetaan nykyisen tuoteiston täysipainoinen markkinahyödyntäminen sekä riittävä kassavaranto. Rahoitusmarkkinoiden yleinen tilanne ei ehkä ole paras mahdollinen näinä aikoina mutta potentiaalisten sijoittajien joukossa näyttää kuitenkin olevan riittävä mielenkiinto annin toteuttamiseksi kohtuullisilla ehdoilla.

Kun rahoituksen vahvistaminen saadaan hoidetuksi, Benefonin lähivuosien yleinen liiketoiminnallinen asema näyttää lupaavalta. Olemme asemoituneet kasvavalle uudelle markkinalle, joka on riittävän kokoinen meille, ja jolla uskomme voivamme olla konkreettisesti hyödyksi erityisten palvelujen tarjoajille ja heidän asiakkailleen. Vaikka yleisillä matkapuhelinmarkkinoilla ehkä olisikin edessä hitaamman kasvun jakso, me uskomme voivamme kasvaa lähivuosina hyvinkin nopeasti vertikaalisten erikoissovellusten markkinoilla. Tässä meille on hyödyksi suhteellisen pieni kokomme, mikä antaa mahdollisuuden ottaa hoitaakseen tehokkaasti sellaisiakin sovellustarpeita, jotka eivät ole riittävän kokoisia suurille valmistajille. Olemme myös oppineet arvokkaita läksyjä siitä miten tulee operoida turbulenteilla, nopeasti muuttuvilla markkinoilla erityisesti mitä tulee tuoteaikataulujen ennustamiseen ja logistiikan hoitamiseen. Operatiivisiin prosesseihimme näiden kokemusten pohjalta tehdyt parannukset tulevat olemaan suureksi hyödyksi järjestäessämme seuraavan polven tuotteitamme ylösajoa.

Hallituksen puheenjohtajan katsaus

Kulunut vuosi on ollut varsin vaihteleva matkaviestintämarkkinoilla. Vielä alkusyksystä markkinat olivat kovan kasvun huumassa. Nyt viime vuoden lopun tietojen julkistusten yhteydessä on kuva muuttunut aika tavalla. Hintakilpailu on koventunut merkittävästi. Samalla uuden rahoituksen hankinta on vaikeutunut pörssien laskun myötä. Globaalissa maailmantaloudessa USA:n markkinoiden muutokset heijastuvat eurooppalaiseen markkinaan vahvasti.

Benefonissa on vuonna 2000 tehty työtä hartiavoimin. Jo alkuvuodesta saatiin uuden sukupolven Benefon Twin ja Twin Dual SIM puhelimet markkinoille. Syksyllä pääsi toimituksiin "Internetpuhelin" Benefon Q, joka on ansaitusti saanut kunniamainintoja sekä tekniikkansa että muotoilunsa ansiosta.

Erityistä huomiota kannattaa kiinnittää satelliittipaikannuksen yhdistämiseen matkaviestimeen. Benefon Track avaa aivan uusia mahdollisuuksia viestintään.

Näistä markkinoille saaduista uusista tuotteista sekä viimeistelyssä olevasta Benefon ESC!-stä on syytä olla ylpeitä. Tuotteet ovat sellaisia, joita moni isompikin matkaviestinvalmistaja voisi toivoa valikoimiinsa. Toisaalta mennyt vuosi on jälleen osoittanut, että uusia käänteentekeviä tuotteita kehitettäessä on erittäin vaikea ennakoida tarvittavan työn määrää. Tässä jatkuva oppiminen ja tietynlainen nöyryys ovatkin tärkeitä.

Kuluneen vuoden aikana aloitettiin uusi lähestyminen matkaviestintäliiketoimintaan. Benefon Wireless Systems -liiketoimintayksikkö tarjoaa matkaviestimiä sovelluksenkehittäjille. Keskeisenä tarkoituksena on olla kumppani sellaisille yrityksille, jotka tarvitsevat matkaviestimiä ja siihen liitettyjä paikannustoimintoja omien liiketoimintakonseptiensä osana. Tämä vaatii viestimen toimittajalta erityistä tällaisiin tilanteisiin soveltuvaa toimintatapaa. Toisaalta monesti sovellukset ovat sen tyyppisiä, että ne sopivat juuri Benefonin kaltaiselle pienelle ja joustavalle toimijalle.



Raimo Voipio
hallituksen puheenjohtaja

Kulunut vuosi on ollut varmasti koko Benefonin väelle erittäin vaativa: koko tuotevalikoima uusittiin noin vuodessa. Uuden oppiminen, jatkuva paine asiakkaiden taholta ja raskaan rahoitustilanteen luoma epävarmuus ovat varmasti olleet kaikkien mielissä. Silti on jaksettu viedä asioita loppuun asti ja näin näytetty, että kyllä meillä osataan.

Haastava tuotekehitys on johtanut odottamattomiin viivästyksiin tuotteiden valmistumisessa. Tämä on taas heijastunut rahoitustilanteen tiukkenemiseen. Kun vielä samaan aikaan maailman rahoitusmarkkinat ovat kokeneet erittäin kovan laskun erityisesti teknologia-sektorilla, on asetelma ollut Benefonin kannalta erittäin hankala. Siitä huolimatta onnistuimme hankkimaan lisää omaa pääomaa viime syksynä. Tämä on mielestäni hyvä osoitus siitä, että Benefonin nykyinen lähestymistapa on koettu oikean suuntaiseksi ja mahdollisuuksia avaavaksi. Tältä pohjalta on hyvä työskennellä edelleen maailman parhaiden henkilökohtaisten viestintäinstrumenttien hyväksi.

Langattomat viestintäinstrumentit kasvussa



Juha-Pekka Takku
asiakasmarkkinointijohtaja

Vuonna 2000 GSM-pohjaiset verkkojärjestelmät dominoivat televiestintäalaa edelleen, ja niiden maailmanlaajuisen kasvu jatkui voimakkaana, käyttäjäkunnan lisääntyessä 71 prosentilla. Tilaajamäärien kasvu johtui pitkälti erilaisten, jatkuvasti suositaan kasvattavien ennalta maksettujen ns. prepaid-liittymien käyttäjäkunnan kasvusta. Markkinan kasvun odotetaan kuitenkin hidastuvan tänä vuonna.

Samoin matkapuhelinten myynnin kasvu on nyt hidastumassa, vaikka se kohosikin vuonna 2000 ennätysmäiseen yli 400 miljoonan tasoon kasvaen 46 prosentilla edellisvuoteen verrattuna. Vuosi 2000 oli "WAP-kuumeen" vuosi, mutta yleisesti ottaen tarjolla olevien WAP-palveluiden valikoima oli edelleen rajallinen ja palveluiden hinnat suhteellisen korkeat. Tämän seurauksena nopeasti liikkeelle laskettujen WAP-palveluiden käyttöaste oli

alhainen, mikä oli monelle operaattorille melkoinen pettymys. Verkko-operaattorit toivat markkinoille jatkuvasti uusia palveluita, joista suuri osa perustui tekstiviestintään. Tämä johti tekstiviestinnän räjähdysmäiseen kasvuun lähes kaikilla markkinoilla.

Markkinatrendien tarkastelu paljastaa jo nyt sen, että markkinoilla ollaan siirtymässä pois perinteisestä massatuotteiden "low end-high end" -segmentoinnista kohti tietyille käyttäjäsegmenteille suunnattuja tuotteita. Varsinkin niissä maissa, joissa matkapuhelinten käyttöaste on korkea, on käynyt ilmi, että kuluttajat haluavat eri laitteita erilaisiin tarkoituksiin. Tarpeet vaihtelevat erityisharrastuksista businesskäyttöön, kohderyhminä esim. paljon matkustavat tai vaikkapa urheilua harrastavat asiakkaat. Tämä markkinasuuntaus luo runsaasti mahdollisuuksia yrityksille, jotka keskittyvät tiettyihin segmentteihin. Tässä uudessa markkinaympäristössä Benefon on sitoutunut kehittämään ratkaisuja alan mahdollisesti ajankohtaisimmille alueille, joita ovat esimerkiksi langattomat Internet-sovellukset, paikkatietoihin perustuvat palvelut sekä henkilökohtainen navigointi.

Vuonna 2000 Benefonin myynti kasvoi 52 prosentilla edellisvuoteen verrattuna. Jatkoimme vuosina 1999-2000 esitellyn uuden tuotevalikoiman lanseerausta. Benefon Twin ja sen ainutlaatuinen kahden SIM-korttipaikan ominaisuus saivat paljon myönteistä huomiota osakseen, minkä ansiosta yritykselle tarjoutui tilaisuus avata uusia markkinoita ja Benefonin tuotemerkki levisi useille uusille alueille. Twin-puhelimen lanseerauksen myötä Benefon vahvasti jakeluverkkoaan varsinkin Länsi-Euroopassa, ja nimitti uusia, vahvoja kumppaneita jakelijoihinsa alueen avainmaissa. Tämän lisäksi monessa Itä-Euroopan maassa Benefon-tuotemerkki lanseerattiin uudelleen yhdessä uusien GSM-kumppanien kanssa.

Benefonin asiakasmarkkinointiyksikkö ja langattomiin ratkaisuihin keskittynyt Benefon Wireless Solutions -liiketoimintayksikkö, esittelivät Benefon Track -tuotteen maailmanlaajuisille palveluntarjoajille ja palveluiden kehittäjille. Koska paikkatietoihin perustuvat palvelut ovat

yksi televiestintäalan ajankohtaisimmista sovellusalueista, Track-tuotteen esittely sai aikaan varsinaisen kontaktitulvan, ja Benefon solmi merkittäviä tuotteeseen liittyviä yhteistyösopimuksia syksyn aikana. Sopimusten taloudellinen vaikutus heijastuu paljolti vuoteen 2001, jolloin Track-tuotteiden toimitukset käynnistyvät.

Yksi vuoden 2000 kohokohdista oli Benefon Q -matkapuhelimen lanseeraus. Tuote on ensimmäinen Internet-puhelin, jossa on Microsoftin® Mobile Explorer™ WAP- ja HTML-mikroselain. Laite tarjosi jakeluverkostollemme vahvan työkalun, millä lähestyä WAP- ja Internet käytöstä kiinnostuneita businessasiakkaita. Benefon Q sai erinomaiset arvostelut useissa matkapuhelinalan lehdissä, trendilehdissä sekä operaattorien testeissä. Myös sekä muotoilualan että jälleenmyyntiketjujen ammattilaiset kehuivat sen tyylikästä ulkoasua. Benefon-brandi lanseerattiin useassa maassa yhdessä Q-puhelimen kanssa. Loppuvuoden myyntiä heikensi kuitenkin eräiden suurten valmistajien tuotteiden ylivarastot jakeluverkossa.

Vuonna 2000 Benefon jatkoi asemansa vahvistamista Itä-Euroopan markkinoilla tarjoamalla niille uuden ja entistä laajemman GSM-tuotevalikoiman. Länsi-Euroopassa ja Skandinaviassa keskityimme jakeluverkkojen rakentamiseen, brandin lanseeraamiseen ja etenkin Benefon Partnership Proposition -yhteistyökumppanuusohjelman edistämiseen. Ohjelman puitteissa Benefon yhdessä sovelluskumppaneidensa kanssa sitoutuu toimittamaan markkinoille uusia jännittäviä tuotteita ja palveluita muun muassa paikantamissovellusten saralla.

NMT 450 -markkinoiden yleinen taso pysyi suhteellisen vakaana vuonna 2000, mutta myynti keskittyi lähinnä tiettyihin Itä-Euroopan maihin, missä markkinoiden odotetaan kasvavan edelleen. Vuonna 2000 Benefon Dragon nousi NMT 450 -matkapuhelinten selkeäksi markkinajohtajaksi. Dragonin pieni koko ja ylivoimainen suorituskyky tekivät siitä voittamattoman yhdistelmän, jonka ansioista Benefonin markkinaosuus kasvoi huomattavasti. Läheinen yhteistyö paikallisten NMT-operaattoreiden kanssa markkinointi- ja myynninedistämistoimenpi-

teiden puitteissa edesauttoi sitä, että vuodesta 2000 tuli NMT 450 -puhelinten myynnin ennätysvuosi Venäjällä, Bulgariassa ja Kroatiassa. NMT-tuoteohjelmaa ajanmukaistettiin karsimalla tuotteistosta Benefon Spica- ja Benefon Titan -mallit.

Vuoden aikana Benefon oli mukana useilla kansainvälisillä messuilla, kuten CeBIT Hannoverissa, Svyaz Moskovassa, Simo Madridissa, Communic Asia Singaporessa ja Sircom Pariisissa. Lisäksi esittelimme paikkatietoihin perustuvia ratkaisujamme useissa televiestintäalan seminaareissa ja erilaisissa paikallisissa messu- ja näyttelytapahtumissa.

Päätaavoitteemme vuonna 2001 tulevat olemaan Benefon Track ja ESC! -tuotteiden lanseeraus, Benefon Partnership Proposition -konseptin markkinointi sekä Länsi-Euroopan GSM-markkinaosuutemme kasvattaminen. Tämä tapahtuu tuomalla markkinoille uusia palveluita ja tuotteita läheisessä yhteistyössä avainkumppaneidemme kanssa. Toiminnan kannattavuuden varmistaminen ja myynnin jatkuva kasvu tulevat olemaan tämän vuoden tärkeimpiä painopisteitämme.

Wireless Instruments -yhteistyöehdotus

Maailmanlaajuisten mobiiliviestintämarkkinoiden kasvu on tasaantumassa. Lisääntynyt kilpailu vaikuttaa palveluista saataviin tuloihin ja ajaa tuottoja alas. Uudet teknologiat vaativat suurinvestointeja ja tuovat mukanaan epävarmuutta sijoitusten takaisin maksusta, minkä johdosta sijoittajat suhtautuvat entistäkin varovaisemmin mobiiliviestintämarkkinoihin.

Kun verkko-operaattoreiden ja muiden palveluntarjoajien uusien tilaajien lukumäärät pienenevät, menestystekijöiksi nousevat jo olemassa olevien asiakkaiden yritysuskollisuus ja heiltä saatavat keskimääräiset tulot. Yksilölliset kulutustottumukset ja erilaiset yritysratkaisut, joista nyt tehdään mobiileja, toimivat monipuolistumisen ja segmentaation liikkeellepanijoina konvergoituvassa mobiili-IT-markkinassa.

Kehitteillä olevan langattoman tietoyhteiskunnan tulee perustua avoimiin standardeihin ja liityntämäärityksiin. Näin voidaan varmistaa, että erilaiset laitteet, infrastruktuuri ja palvelut ovat keskenään yhteensopivia. Enää ei kuitenkaan riitä, että ajatella asioita pelkästään horisontaalisten massamarkkinoiden kannalta. Kuluttajat ja yritykset haluavat sellaisia palveluita ja ratkaisuja, jotka vastaavat heidän erityistarpeitaan ja mieltymyksiään. Yritys, joka panostaa näiden vertikaalisten tarpeiden tyydyttämiseen tässä ja nyt eikä jää odottamaan aina seuraavaa luvattua läpimurtoteknologiaa, voi tehdä jo tänään hyvää tulosta näillä sovelluksilla. Lisäksi yritys on hyvissä asemissa tulevaisuudessa, kun jotkut näistä vertikaalisovelluksista päätyvät massamarkkinoille.

Benefonin toiminta-ajatuksena on olla mobiili-instrumenttien tuottajana haluttu yhteistyökumppani erityispalveluiden ja palveluratkaisujen tarjoajille. Benefon tarjoaa asiakkailleen täyden palvelun kokonaisratkaisun: navi-

goinnin, telematiikan, mobiili-Internetin ja GSM-yhteyden yhdistävät päätelaitteet sekä tuotemukautuksen asiakkaan sovellukseen, valmistuksen, logistiikan, jakelun, markkinointituen ja after-sales -palvelut.

Benefon rakentaa kumppanuussuhteita palveluratkaisujen kehittäjien kanssa voidakseen tarjota verkko-operaattoreille ja muille palveluntarjoajille täydellisiä end-to-end -palveluratkaisuja vertikaalisovelluksiin B2C-, B2B- ja M2M -markkinoilla. Ainutlaatuiset langattomat instrumentit mahdollistavat ainutlaatuisien palveluiden tarjoamisen, mikä puolestaan tuottaa lisäarvoa niin yritys- kuin kuluttaja-asiakkaille.

Ottakaamme esimerkiksi tarkat paikannuspalvelut. Ensinnäkin, Benefon pystyy tarjoamaan asiakkailleen hybridipaikannuspalvelun, joka perustuu Benefon Esc! GSM+GPS navigointipuhelimeen ja Benefon Track GSM+GPS telematiikkapuhelimeen sekä Benefonin kumppanien tarjoamiin paikannuspalvelintuotteisiin. Tämä ratkaisu voidaan toimittaa saman tien GPS-paikkannuskyvyllä varustettuna, ja sitä voidaan kätevästi laajentaa GSM-verkon kautta tapahtuvalla GPS-tuella (A-GPS) ja GSM-verkkopaikannuksella (eCI-TA). Ratkaisu on jo saatavilla, se tarjoaa parhaan saatavilla olevan paikannuksen niin sisä- kuin ulkotiloissa ja parhaimmillaan viiden metrin tarkkuuden, se on palvelun tarjoajien kannalta joustava, se ei vaadi verkkoinvestointeja, ja sen avulla verkko-operaattorit pääsevät hyödyntämään "paikannuspääomaansa" tässä ja nyt, pienin riskein.

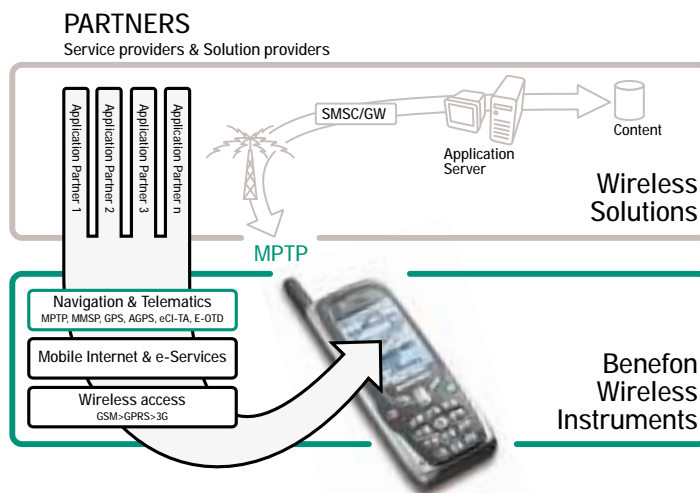
Paikkatieto on vain hyvä alku. Benefon Track- ja Benefon Esc! -tuotteet tukevat avointa Mobile Phone Telematics Protocol (MPTP) -protokollaa, jonka sadat yritykset ympäri maailmaa ovat jo omaksuneet. MPTP mahdollistaa useita erilaisia sovelluksia: henkilökohtainen navigointi, geovies-

tintä, paikkatietoihin perustuvat yhteisöt, urheilu, terveydenhoito, henkilökohtainen turvallisuus, vartiointi ja turvakuljetukset, ajoneuvojen ja henkilöiden seuranta, paikkatiedolla täydennetyt keltaiset sivut ja mainonta, vain muutamia mainitaksemme. Mobile Map Service Protocol (MMSP) -protokolla tarjoaa käyttäjille uudenlaisen GIS-teknologiaan perustuvan käyttöliittymän, joka lisää henkilökohtaisen navigoinnin ja täsmäpaikkapalveluiden tehokkuutta. Jo nyt Benefonin kumppanit tuottavat palveluntarjoajille kattavia ratkaisuja kaikilla näillä sovellusalueilla.

Tarinan opetus: Ajattele vertikaalisesti. Aloita käyttöönotto nyt. Hyödy rahallisesti jo tänään ja hallitse markkinoitasi huomenna. Olemme valmiit auttamaan teitä tässä hankkeessa. Lisätietoja löydät Internet-sivuiltamme osoitteessa <http://www.benefon.com> (Partner area).



Jukka Nieminen
tuotemerkkintjohtaja



Hallituksen toimintakertomus tilivuodelta 2000

Tilivuoden toimintaa hallitsi kaksi vuotta sitten alkanut syvälinen muutosprosessi, jonka tavoitteena on asemoida Benefon uudelleen maailmanmarkkinoilla. Vuoden aikana määritettiin Yhtiön uudeksi toiminta-ajatuksiksi ”olla mobiili-instrumenttien tuottajana haluttu kumppani erityis-palveluiden ja palveluratkaisujen tarjoajille”, minkä ajatuksen uskotaan antavan hyvän pohjan Yhtiön toiminnalle lähivuosina. Tärkeä perusta uudelle toiminta-ajatukselle on Yhtiön yli viiden vuoden ajan tekemä pioneeriyö paikkatietoon perustuvien palveluratkaisujen, tekniikan ja tarvittavien instrumenttien kehittämiseksi.

Taloudellisesti vuosi oli vaikea Benefonille ja asetetut taloudelliset tavoitteet jäivät pääosin saavuttamatta vaikka Yhtiö pääsikin liikkeelle monilla Länsi-Euroopan markkinoilla, tuotteisto uusiutui kokonaan, liikevaihto kasvoi yli 50 prosenttia ja keskikate parani. Pääsyy poikkeamaan oli uuden tuotteiston markkinoille tuomisen huomattava viivästyminen. Erityisesti ainutlaatuisen GSM/GPS-tuotteiden Benefon Track ja Benefon Esc! viivästyminen pudotti tilikauden myyntituloja ja tulosta suuresti. Tuotteiston viivästyminen ohella vuoden toteutumaa alensi merkittävästi vuoden loppupuolella alkanut yleinen talouskasvun hidastuminen ja sitä seurannut huomattava markkinoiden hiljentyminen normaaleine seurauksilmiöineen, mikä haittasi myös Yhtiön toimintaa.

Vaikka uuden tuotteiston kehittämisen lopputulema eli tuotteiden saaminen myyntiin viivästyikin paljon tavoitteisiin verrattuna, Yhtiön tuotetekniikka uusiutui vuoden aikana

perinpohjaisesti. Uusi tuotteistoalusta, joka käsittää kaksitaajuisen GSM-tekniikan, monipuolisen Internet-selaimen, 12-kanavaisen GPS-vastaanottimen ja MPTP-telematiikkaprotokollan, saatiin pitkälle valmiiksi ja sen kaksi ensimmäistä tuotetta Benefon Twin ja Benefon Q markkinoille. GSM/GPS-tuotteiden Benefon Track ja Benefon Esc! valmistuminen siirtyi vuoden 2001 maaliskuuhun.

Uuteen tuotealustaan perustuen Benefon voi nyt tarjota varsin moninaisia tarpeita palvelevia ratkaisuja, jotka perustuvat GSM-verkon tarjoamaan tietoliikennekanavaan, Internetin mobiilikäyttöön, käyttäjän paikannukseen GPS-järjestelmän ja/tai GSM-verkon avulla ja järjestelmäkokoisuuden yhteensitovaan MPTP-telematiikkaprotokollaan. Yhtiö solmi tilivuoden aikana lukuisia tärkeitä kumppanuussopimuksia palvelujen tarjoajien ja muiden arvoverkko-kumppanien kanssa. Solmittujen kumppanuuksien taloudellinen potentiaali on huomattava jo lyhyellä ja vielä suurempi pidemmällä tähtäyksellä, vaikka sitä ei vielä päästy juurikaan hyödyntämään johtuen mainituista tuoteviiveistä. Kumppanuusverkon ja tätä kautta myös liikepotentiaalin kasvattaminen jatkuu koko ajan.

Markkinointia kehitettiin solmimalla uusia jakelusopimuksia useissa eri maissa. Yhtiön omaa kansainvälistä toimintaa vahvistettiin avaamalla Moskovassa edustustoimisto, Tokion alueella hankintatoimisto ja perustamalla Pariisiin myyntiyhtiö Benefon S.A.

Hallituksen jäsenet:

Raimo Voipio
Diplomi-insinööri
Benefon Oyj:n hallituksen puheenjohtaja
vuodesta 1999

Anders Svartbäck
Kauppateiden maisteri
Fondita Rahastoyhtiö Oy:n parter, Benefon
Oyj:n hallituksen jäsen vuodesta 1994

Pekka Aura
Insinööri
Satel Oy:n toimitusjohtaja, Benefon Oyj:n
hallituksen jäsen vuodesta 1993

Jorma J. Nieminen
Finnfoam Oy:n toimitusjohtaja, Benefon
Oyj:n hallituksen jäsen vuodesta 1993

Jorma U. Nieminen
Diplomi-insinööri
Benefon Oyj:n perustaja, hallituksen
jäsen ja toimitusjohtaja vuodesta 1988



Vasemmalta oikealle:

Jorma J. Nieminen, Raimo Voipio, Anders Svartbäck, Pekka Aura ja Jorma U. Nieminen.

NMT 450 -liiketoiminta sujui tilivuoden aikana varsin hyvin ja se on edelleenkin kokonaisuuden tärkeä osa-alue. NMT 450 -tuotteistoa karsittiin voimakkaasti ja loppuvuonna oli myynnissä vain yksi tuote Benefon Dragon. Samaan aikaan kuitenkin kaikessa hiljaisuudessa oli kehitteillä uusiin teknisiin ratkaisuihin perustuva hämmästyttävän pieni ja suorituskykyinen NMT 450 -designpuhelin Benefon Exion, josta tulee NMT 450 -markkinoiden referenssituote. Exionin uskotaan edelleen vahvistavan Benefonin asemaa NMT 450 -markkinoilla, mutta lisäksi se voi parantaa myös NMT 450 -järjestelmien asemaa GSM-ympäristössä.

GSM-tuotteiden myynti ei kehittynyt odotetusti uuden kaksitaajuisen tuotteiston Benefon Twinin ja Benefon Q:n

valmistumisen ja markkinoille tulon viivästyessä ja yleisen markkinatilanteen huononnettua vuoden jälkipuoliskolla. Benefon Q samoinkuin Benefon Twinin kaksikorttiversio ovat kuitenkin herättäneet positiivista huomiota eri puolilla GSM-maailmaa ja niiden avulla Yhtiö on kasvattanut tunnettuaan GSM-laitteiden valmistajana mutta melkoisesti myös omia kykyjään GSM-verkkojen suhteen. Lisäksi on ollut mahdollista tätä kautta rakentaa myös uusia operaattorisuhteita, mikä helpottaa huomattavasti Trackin ja Esc!-in markkinoille tuomista.

Viime vuonna käynnistyi myös strategisesti tärkeä tuoteohjelma erikoistuneisiin vertikaalisiin sovelluksiin tarvittavien mobiili-instrumenttien seuraavan sukupolven kehittämiseksi

tarkoituksena varmistaa Benefonille tukeva asema näillä kasvavilla markkinoilla vuosiksi 2002-2003. Tämän uuden tuoteohjelman teknologia-alusta käsittää mm. GPRS:n, AGPS:n ja kehittyneet Internet-toiminteet.

T&K-panostus nousi 79 Mmk:aan ja sen osuus liikevaihdosta pysyi korkealla 22 prosentin tasolla huolimatta liikevaihdon kasvamisesta yli 50 prosenttia. Valtaosa T&K-kuluista kohdistui uuteen GSM- ja GSM/GPS-tuoteistoon mutta myös NMT 450 -kehitys jatkui Exion-projektin merkeissä. Kaikki T&K-menot kirjattiin suoraan kuluiksi minkä lisäksi poistettiin viimeinen 3 Mmk erä aiemmin aktivoituista T&K-menoista. Yhtiön taseessa ei tämän jälkeen ole mitään aktivoituja panostuseriä.

Henkilöstön lukumäärä vuonna 2000 kasvoi 27 prosenttia ja se oli keskimäärin 377.

Sekä toimitusmäärä että liikevaihto kasvoivat noin 52 prosenttia ja liikevaihto nousi 353 Mmk:aan. Viennin osuus liikevaihdosta oli 92 prosenttia. Nopeaan kasvuun varautuminen nosti henkilökuluja 29 prosenttia ja liiketoiminnan muita kuluja 55 prosenttia. Liikevaihdon kasvusta ja keskikatteen paranemisesta johtuen materiaalikatekertymä kasvoi edellisvuodesta 75 prosenttia. Liiketulos parani edellisvuodesta 11 Mmk mutta se jäi kuitenkin vielä reilusti tappiolla ollen -60 Mmk. Suhteessa liikevaihtoon liiketappio kuitenkin pieni huomattavasti ollen nyt 17 prosenttia kun se vuotta aiemmin oli 30 prosenttia. Johtuen vieraan pääoman määrän huomattavasta kasvusta ja korkotason noususta nettorahoituskulut nousivat 7 Mmk ja olivat 9 Mmk. Tilikauden tappio pieni 3 Mmk ja oli 65 Mmk. Liikevaihtoon suhteutettu tappio pieni edellisen vuoden 29 prosentista tilivuoden 18 prosenttiin.

Materiaalivarasto kasvoi vuoden aikana 116 Mmk:lla johtuen materiaalmarkkinoiden ylipitkistä toimitusajoista ja tapahtuneesta tuotteiden viivästymisistä. Materiaalivaraston määrä oli huomattavasti tarvetta suurempi sitoen runsaasti pääomaa. Komponenttipula ei haitannut toimintaa vuoden aikana.

Tappiollisen toiminnan heikentämän taseen vahvistamiseksi ja rahoitustilanteen keventämiseksi Yhtiö järjesti alkusyksystä suunnatun osakeannin, jolla kerättiin noin 9 milj. euron suuruinen lisäpääoma. Hallitus päätti 26.9.2000 Yhtiön varsinaisen yhtiökokouksen 14.4.2000 tekemän valtuutuksen nojalla korottaa osakepääomaa suunnatulla osakeannilla yhteensä 243 418,39 eurolla tarjoamalla 723 650 uutta Yhtiön kirjanpidolliselta vasta-arvolta 0,34 euron (ei tarkka arvo) määräistä sijoitusosaketta osakkeenomistajien merkintäetuoikeudesta poiketen kymmenen kotimaisen ja ulkomaisen sijoittajan merkittäväksi.

Osakeannissa poikettiin osakkeenomistajien merkintäetuoikeudesta, koska osakeannin tarkoituksena oli erittäin suuren liiketoiminnan volyymin kasvun johdosta tarvittavan käyttöpääoman kasvattaminen sekä Yhtiön taseen vahvistaminen. Merkintäetuoikeudesta poikkeamiselle oli siten Yhtiön kannalta painava taloudellinen syy. Osakkeiden merkintähinta oli 12,50 euroa osakkeelta. Merkintähinta perustui yhtiön ja sijoittajien välillä käytyihin neuvotteluihin.

Osakepääoman korotuksen seurauksena Yhtiön osakepääoma nousi 1 565 281,30 eurosta 1 808 699,69 euroon ja liikkeeseenlaskettujen osakkeiden määrä 4 653 370 osakkeesta 5 377 020 osakkeeseen, joista noteerattuja sijoitusosakkeita on 4 877 020 kappaletta. Korotuksen jälkeen uusien sijoitusosakkeiden osuus on 13,5 % osakkeista ja 4,9 % kokonaisuuden määräästä.

Vuoden lopulla Yhtiön oma pääoma lisättyä tilinpäätössiirtojen kertymällä oli 60 Mmk kun se vuotta aiemmin oli 75 Mmk. Vapaan oman pääoman määrä vuoden lopulla oli -22 Mmk. Korollisen vieraan pääoman määrä vuoden lopulla oli 110 Mmk, kun se vuotta aiemmin oli 16 Mmk. Yhtiön nettovelkaantumistaso nousi vuoden aikana -15 prosentista 172 prosenttiin. Kassavarat vuoden lopulla olivat 9 Mmk kun ne vuotta aiemmin olivat 27 Mmk.

Matkapuhelinmarkkinoiden yleisen kysyntätilanteen heikentymisen ja GSM/GPS-tuoteohjelman aikataulusiirty-

män vuoksi alkaneen vuoden ensimmäisen neljänneksen tulos jää vielä selvästi tappiolliseksi. Yleinen markkinatilannekuva on näinä aikoina poikkeuksellisen epävarma mutta Trackin, Esc!in ja Exionin myyntitoimitusten käynnistyessä maaliskuussa on syytä odottaa Yhtiön myyntivolyymin nousevan huomattavasti vuoden toisella neljänneksellä ja tämän avulla myös tuloksen nousevan positiiviseksi.

Yhtiön 14.2. annetussa tilinpäätösdototeessa todetun lisärahoitustarpeen osalta päädyttiin tarkoituksenmukaisuus- ja suuntauksien osakeantiin tarjottavaksi rajoitetulle joukolle Yhtiössä jo olevia ja Yhtiön ulkopuolisia kotimaisia ja ulkomaisia sijoittajia. Anti on tarkoitettu hoitaa tarjousantina päätettäväksi varsinaisessa yhtiökokouksessa huhtikuussa. Annin tavoitteena on mahdollistaa riittävä T&K-panostus seuraavan tuotepolven nopeaksi toteuttamiseksi samaan aikaan nykyisen tuotteen täysipainoisen markkinahyödyntämisen kanssa ja riittävä kassavaranto. Viime vuonna ylisuureksi paisuneen materiaalivaraston purkaminen auttaa myös vahvistamaan rahoitustilannetta tänä vuonna.

Yhtiökokous valtuutti 14.4.2000 hallituksen päättämään osakepääoman korottamisesta enintään 316 404 eurolla uusmerkinnällä tai ottamalla vaihtovelkakirjalaina tai antamalla optio-oikeuksia yhdessä tai useammassa erässä. Merkittäväksi voidaan tarjota enintään 930 600 uutta vasta-arvoltaan 0,34 euron osaketta. Uusmerkintä voidaan toteuttaa antamalla ainoastaan sijoitusosakkeita enintään 930 600 kappaletta tai antamalla enintään 100 000 kantaosaketta ja enintään 830 600 sijoitusosaketta.

Valtuutus sisältää myös oikeuden poiketa osakkeenomistajille kuuluvasta merkintäoikeudesta merkitä uusia osakkei-

ta edellyttäen, että poikkeamiseen on yhtiön kannalta painava taloudellinen syy, sekä oikeuden päättää uusmerkinnästä siten, että osakkeita voidaan merkitä apporttomaaisuutta vastaan tai muuten tietyin ehdoin.

Vuoden 2000 lopussa valtuutusta oli käyttämättä 72 985,61 euroa, joka vastaa 206 950 osaketta.

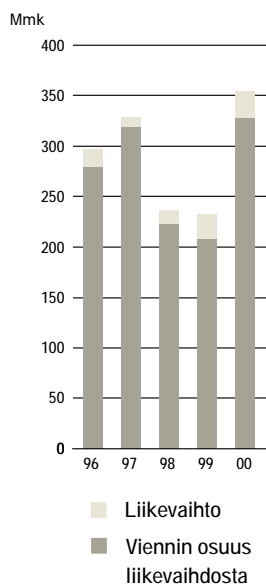
Koska Yhtiön vapaa oma pääoma on negatiivinen, hallitus on päättänyt esittää yhtiökokoukselle, että tilikaudelta 2000 ei makseta osinkoa. Tarkoitus on kuitenkin säilyttää Yhtiön pitkäaikainen osinkopolitiikka, jonka mukaan kohtuullinen osa eli vähintään 30 prosenttia kunkin vuoden jakokelpoisesta tuloksesta tulee maksaa osinkona osakkaille ellei ole perusteltuja syitä poiketa tästä.

Hallituksen puheenjohtajana toimi DI Raimo Voipio. Muina hallituksen jäseninä ovat olleet Finnfoam Oy:n toimitusjohtaja Jorma J. Nieminen, KTM Anders Svartbäck, Satel Oy:n toimitusjohtaja Pekka Aura sekä Benefon Oy:n toimitusjohtaja Jorma U. Nieminen. Tilintarkastajina ovat toimineet SVH Pricewaterhouse Coopers Oy sekä Veikko Soinio, KHT.

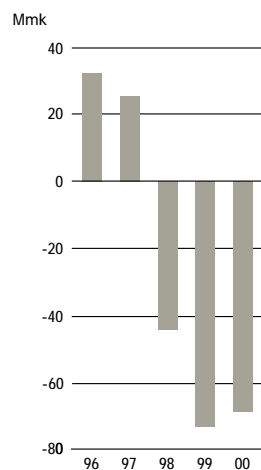
Benefonin S-osake noteerataan Helsingin Pörssin I-listalla. Yhtiön emoyhtiö on Halyard Oy.

Taloudellinen kehitys

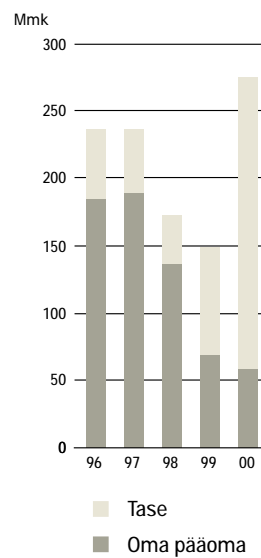
Liikevaihto



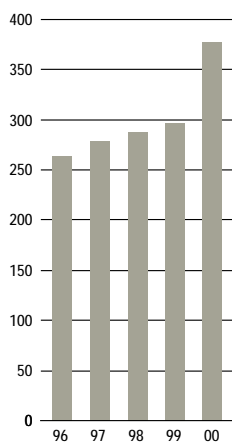
Tulos ennen tilinpäätössiirtoja ja veroja



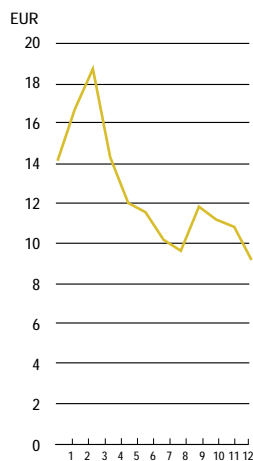
Tase



Henkilöstö 31.12.



S-osakkeen kurssi 2000



Tuloslaskelma

	1.1.-31.12.2000 1 000 mk	1.1.-31.12.1999 1 000 mk
LIIKEVAIHTO	353 272	233 012
Valmiiden ja keskeneräisten tuotteiden varastojen muutos +/-	1 896	-1 170
Valmistus omaan käyttöön	40	70
Liiketoiminnan muut tuotot	9 175	3 417
Materiaalit ja palvelut		
Aineet tarvikkeet ja tavarat		
Ostot tilikauden aikana	348 307	167 688
Varastojen muutos	-116 436	-3 890
Ulkopuoliset palvelut	-1 659	-471
Henkilöstökulut	-74 062	-57 326
Poistot ja arvonalentumiset		
Suunnitelman mukaiset poistot	-14 915	-18 651
Liiketoiminnan muut kulut	-102 041	-66 009
LIIKETAPPIO	-60 165	-70 926
Rahoitustuotot ja -kulut	-8 730	-1 803
TAPPIO ENNEN TILINPÄÄTÖSSIIRTOJA JA VEROJA	-68 895	-72 729
Tilinpäätössiirrot		
Poistoeron muutos	4 147	4 690
TILIKAUDEN TAPPIO	-64 748	-68 039

Tase

	31.12.2000 1 000 mk		31.12.1999 1 000 mk	
VASTAAVAA				
PYSYVÄT VASTAAVAT				
Aineettomat hyödykkeet				
Kehittämismenot			3 039	
Aineettomat oikeudet	2 202		2 694	
Muut pitkävaikutteiset menot	2 196	4 398	2 805	8 538
Aineelliset hyödykkeet				
Koneet ja kalusto		19 988		23 929
Sijoitukset				
Osuudet saman konsernin yrityksissä	769			
Osuudet omistusyhteisyhteisöissä	347		347	
Muut osakkeet ja osuudet	135	1 251	135	482
VAIHTUVAT VASTAAVAT				
Vaihto-omaisuus				
Aineet ja tarvikkeet	161 946		45 510	
Valmiit tuotteet/tavarat	3 651	165 597	1 754	47 264
Pitkäaikaiset saamiset				
Lainasaamiset	50		50	
Muut saamiset			4	
Siirtosaamiset	2 128	2 178	1 317	1 371
Lyhytaikaiset saamiset				
Myyntisaamiset	55 688		24 975	
Muut saamiset	13 904		10 334	
Siirtosaamiset	3 932	73 524	6 691	42 000
Rahoitusarvopaperit				
Rahasto-osuudet				7 610
Rahat ja pankkisaamiset		8 556		19 205
		275 492		150 399

Rahoituslaskelma

	1.1.-31.12.2000 1 000 mk	1.1.-31.12.1999 1 000 mk
Liiketoiminnan rahavirta:		
Tappio ennen satunnaisia eriä	-68 895	-72 729
Oikaisut:		
Suunnitelman mukaiset poistot	14 915	18 651
Realisoitumattomat kurssivoitot ja -tappiot	-1 436	2 291
Rahoitustuotot ja -kulut	12 311	-424
Muut oikaisut	-1 202	-63
Rahavirta ennen käyttöpääoman muutosta	-44 307	-52 274
Käyttöpääoman muutos:		
Lyhytaikaisten korottomien liikesaamisten lisäys (-)/vähennys (+)	-33 837	-27 458
Vaihto-omaisuuden lisäys (-)/vähennys (+)	-118 333	-2 720
Lyhytaikaisten korottomien velkojen lisäys (+)/vähennys (-)	48 871	33 318
Liiketoiminnan rahavirta ennen rahoituseriä ja veroja	-147 606	-49 134
Maksetut korot ja maksut muista liiketoiminnan rahoituskuluista	-16 765	-4 104
Saadut osingot liiketoiminnasta	833	647
Saadut korot ja muut rahoitustuotot liiketoiminnasta	4 424	4 015
Liiketoiminnan rahavirta	-159 114	-48 576
Investointien rahavirta:		
Investoinnit aineellisiin ja aineettomiin hyödykkeisiin	-6 833	-9 008
Aineellisten ja aineettomien hyödykkeiden luovutustulot	1 202	63
Investoinnit muihin sijoituksiin	-769	
Investointien rahavirta	-6 400	-8 945
Rahoituksen rahavirta:		
Maksullinen osakeanti	53 783	
Lyhytaikaisten lainojen nostot	110 003	10 041
Lyhytaikaisten lainojen takaisinmaksut	-20 012	-516
Pitkäaikaisten lainojen nostot	4 289	5 906
Pitkäaikaisten lainojen takaisinmaksut		-1 911
Pitkäaikaisten saamisten lisäys (-)/vähennys (+)	-808	-1 321
Rahoituksen rahavirta	147 255	12 199
Rahavarojen muutos lisäys (+)/vähennys (-)	-18 259	-45 322
Rahavarat tilikauden alussa	26 815	72 137
Rahavarat tilikauden lopussa	8 556	26 815

Tilinpäätöksen liitetiedot

Yhtiön emoyhtiö on Halyard Oy, kotipaikka Salo.

Konsernitilinpäätöksen jäljennökset ovat saatavissa Benefon Oyj:n pääkonttorista Meriniitynkatu 11, 24100 Salo.

TILINPÄÄTÖKSEN LAADINTAPERIAATTEET

Konserni:

Yhtiö perusti 7.11.2000 tytäryhtiön Benefon S.A.:n Ranskaan. Tytäryhtiöllä ei ollut merkittävää toimintaa tilikaudella, mistä syystä konsernitilinpäätöstä ei ole laadittu. Mikäli konsernitilinpäätös olisi laadittu sen kustannusvaikutus tulokseen olisi ollut noin 300 000 markkaa.

Pysyvät vastaavat:

Hankintameno on luettu välittömät menot. Hankintamenoon sisältyvät ne hyödykkeet, joiden hankintamenoja ei ole vielä kokonaan kirjattu suunnitelman mukaisina poistoina kuluiksi.

Suunnitelman mukaiset poistot on laskettu tasapoistoina hyödykkeiden taloudellisen pitoajan perusteella.

1. LIIKEVAIHTO MARKKINA-ALUEITTAIN/1 000 mk

	2000	1999
Suomi	27 109	25 509
Muu Eurooppa	312 218	199 737
Muut maat	13 945	7 766
Yhteensä	353 272	233 012

2. LIIKETOIMINNAN MUUT TUOTOT/1 000 mk

	2000	1999
Suunnittelukorvaus	7 600	
Saadut tuotekehitysavustukset	283	3 354
Muut	1 292	63
Yhteensä	9 175	3 417

3. HENKILÖSTÖKULUT JA HENKILÖKUNNAN LUKUMÄÄRÄ KESKIMÄÄRIN

HENKILÖSTÖKULUT/1 000 mk

	2000	1999
Palkat	59 587	45 741
Eläkekulut	8 745	6 919
Muut henkilösivukulut	5 730	4 666
Yhteensä	74 062	57 326

Eläkekulut ovat lakisääteisiä työeläkevakuutusmaksuja, muita eläkevastuita ei ole.

JOHDON PALKAT JA PALKKIOT/1 000 mk

	2000	1999
Toimitusjohtaja ja muut hallituksen jäsenet	752	719

HENKILÖSTÖN MÄÄRÄ KESKIMÄÄRIN

	2000	1999
Toimihenkilöitä	224	194
Työntekijöitä	153	102
Yhteensä	377	296

Vaihto-omaisuus:

Vaihto-omaisuus on arvostettu fifo-periaatteen mukaisesti hankintamenoon tai sitä alempana jälleenhankintahintaan tai todennäköiseen myyntihintaan. Vaihto-omaisuuden hankintameno on luettu muuttuvat menot.

Valuuttamääräiset erät:

Ulkomaanrahan määräiset saamiset ja velat on muutettu markkoiksi tilinpäätöspäivän Suomen Pankin noteeraamaan kurssiin. Valuuttariskin kattamiseen tehdyt optiot arvostetaan tilinpäätöshetken markkinahintaan ja termitilinpäätöspäivän kurssiin.

Tuotekehitysmenot:

Tilikauden tuotekehitysmenot on käsitelty vuosikuiluna. Aikaisempina vuosina aktivoidut poistamattomat tuotekehitysmenot ovat ensimmäisen GSM-tuotesukupolven kehittämiseen liittyviä menoja.

Laskennalliset verovelat ja -saamiset:

Laskennallisia verovelkoja ja -saamisia ei ole merkitty taseeseen. Edellisiltä tilikausilta vahvistetun ja tältä tilikaudelta vahvistettavan tappion perusteella yhtiöllä on arviolta 49 650 000 markan laskennallinen verosaaminen.

4. POISTOT/1 000 mk

Suunnitelman mukaiset poistot on laskettu hyödykkeiden taloudellisen käyttöajan mukaisina tasapoistoina alkuperäisestä hankintahinnasta.

Suunnitelman mukaiset poistoajat:

Kehittämismenot valmistuneiden projektien osalta	3 vuotta
Aineettomat oikeudet	5 vuotta
Muut pitkävaikutteiset menot	10 vuotta
Koneet ja kalusto	5 vuotta

Suunnitelman mukaiset poistot:	2000	1999
Kehittämismenot	3 039	6 079
Aineettomat oikeudet	1 108	1 201
Muut pitkävaikutteiset menot	659	654
Koneet ja kalusto	10 109	10 717
Yhteensä	14 915	18 651

Poistoeron muutos:

Koneet ja kalusto	-3 746	-4 289
Muut pitkävaikutteiset menot	-401	-401
Yhteensä	-4 147	-4 690

Kertynyt poistoero:

Koneet ja kalusto	899	4 645
Muut pitkävaikutteiset menot	1 641	2 043
Yhteensä	2 540	6 688

5. RAHOITUSTUOTOT JA -KULUT/1 000 mk

	2000	1999
Osinkotuotot		
Omistusyhteisyrityksiltä	823	635
Muilta	10	12
Osinkotuotot yhteensä	833	647
Korkotuotot	946	1 683
Kurssivoitot	3 475	2 191
Rahoitustuotot yhteensä	5 254	4 521
Korkokulut		
Saman konsernin yrityksille	-3	-9
Muille	-4 958	-94
Korkokulut yhteensä	-4 961	-103
Kurssitappiot	-6 986	-6 061
Muut rahoituskulut		
Saman konsernin yrityksille		-2
Muille	-2 037	-158
Muut rahoituskulut yhteensä	-2 037	-160
Rahoituskulut yhteensä	-13 984	-6 324
Rahoitustuotot ja -kulut yhteensä	-8 730	-1 803

TASEEN LIITETIEDOT

6. PYSYVIEN VASTAAVIEN MUUTOKSET/1 000 mk

	2000	1999
Kehittämismenot		
Hankintamenot 1.1.	18 236	18 236
Lisäykset		
Vähennykset		
Hankintamenot 31.12.	18 236	18 236
Kertyneet poistot 1.1.	-15 197	-9 118
Vähennysten kertyneet poistot		
Tilikauden poistot	-3 039	-6 079
Kertyneet poistot 31.12.	-18 236	-15 197
Kirjanpitoarvo 31.12.		3 039

7. MERKITTÄVÄT OSAKEOMISTUKSET

	Kpl	Omistus- osuus, %	Nimellis- arvo 1 000 yks.	Kirjanpito- arvo 1 000 mk	Oma pääoma 1 000 mk	Tilikauden tulos 1 000 mk
Tytäryhtiöt						
Benefon S.A.	1 293	85	EUR 129	769		
Osakkuusyhtiöt						
Satel Oy	1 750	35	FIM 35	347	28 767	6 686

8. LYHYTAIKAISET SIIRTOSAAMISET/1 000 mk

	2000	1999
Tuotekehitysavustus		4 220
Leasingmaksut	1 509	687
Johdannaisten kurssierot	1 280	
Muut siirtosaamiset	1 143	1 784
Yhteensä	3 932	6 691

	2000	1999
Aineettomat oikeudet		
Hankintamenot 1.1.	6 003	5 548
Lisäykset	616	1 269
Vähennykset	-1 079	-814
Hankintamenot 31.12.	5 540	6 003
Kertyneet poistot 1.1.	-3 309	-2 922
Vähennysten kertyneet poistot	1 079	814
Tilikauden poistot	-1 108	-1 201
Kertyneet poistot 31.12.	-3 338	-3 309
Kirjanpitoarvo 31.12.	2 202	2 694
Muut pitkävaikuteiset menot		
Hankintamenot 1.1.	6 551	8 972
Lisäykset	50	
Vähennykset	-12	-2 421
Hankintamenot 31.12.	6 589	6 551
Kertyneet poistot 1.1.	-3 746	-5 513
Vähennysten kertyneet poistot	12	2 421
Tilikauden poisto	-659	-654
Kertyneet poistot 31.12.	-4 393	-3 746
Kirjanpitoarvo 31.12.	2 196	2 805
Koneet ja kalusto		
Hankintamenot 1.1.	63 492	71 687
Lisäykset	6 168	7 739
Vähennykset	-9 464	-15 934
Hankintamenot 31.12.	60 196	63 492
Kertyneet poistot 1.1.	-39 563	-44 780
Vähennysten kertyneet poistot	9 464	15 934
Tilikauden poistot	-10 109	-10 717
Kertyneet poistot 31.12.	-40 208	-39 563
Kirjanpitoarvo 31.12.	19 988	23 929
Kirjanpitoarvosta 31.12.		
Koneiden ja laitteiden osuus	18 927	22 900

9. RAHOITUSARVOPAPERIT/ 1 000 mk

	2000	1999
Jälleenhankintahinta		7 838
Kirjanpitoarvo		7 610
Erutus		228

10. OMA PÄÄOMA/1 000 mk

	2000	1999
Osakepääoma 1.1.	9 307	9 307
Uusmerkintä 6.10.	1 447	
Osakepääoma 31.12.	10 754	9 307
Ylikurssirahasto 1.1.	16 403	16 403
Emissiovoitto 6.10.	52 336	
Ylikurssirahasto 31.12.	68 739	16 403
Edellisten tilikausien voitto	42 700	110 739
Tilikauden tappio	-64 748	-68 039
Oma pääoma yhteensä	57 445	68 410

Voitonjakokelpoiset varat/1 000 mk

	2000	1999
Voitto edellisiltä tilikausilta	42 700	110 739
Tilikauden tappio	-64 748	-68 039
Yhteensä	-22 048	42 700

Osakepääoma	kpl	mk	Äänivalta, %
Kantaosakkeet	500 000	1 000 000	67.2
Sijoitusosakkeet	4 877 020	9 754 040	32.8
Yhteensä	5 377 020	10 754 040	100.0

11. SIIRTOVELAT/ 1 000 mk

	2000	1999
Jaksotetut henkilöstökulut	10 314	7 886
Markkinointituet	234	12 360
Muut siirtovelat	4 085	4 153
Yhteensä	14 633	24 399

12. KONSERNISAAMISET JA -VELAT/1 000mk

	2000	1999
Lyhytaikaista velkaa		
Halyard Oy:lle	92	101

13. VELAT JOTKA ERÄÄNTYVÄT YLI VIIDEN VUODEN KULUTTUA/1 000 mk

	2000	1999
Lainat rahalaitoksilta		1 969

14. OPTIOLAINA

Vuonna 1997 laskettiin liikkeelle yhtiön koko henkilöstölle, hallitukseen kuuluville henkilöille ja emoyhtiön toimitusjohtajalle suunnattu optiolaina, jonka merkintäaika oli 26.5.1997 - 6.6.1997. Laina määrä oli 105 000 markkaa ja laina-aika oli kaksi vuotta. Laina oli koroton. Lainaan liittyvillä optiolla voi merkitä yhtiön S-osakkeita yhteensä 350 000 kappaletta, joiden ääniosuus on 2,3 % kaikista äänistä. Osakkeen merkintähinta A-optioilla on 125 markkaa (EUR 21,02) sekä B-optioilla 108,18 markkaa (EUR 18,19) vähennettynä kesäkuun 1997 jälkeen maksettujen osakekohtaisten osinkojen määrällä. Osakkeiden merkintäaika alkoi A-optioiden osalta 1.4.1999 ja B-optioiden osalta se alkaa 1.4.2001. Osakemerkinnän aika kaikilla optiotodistuksilla päättyy 1.4.2003. Merkityt osakkeet oikeuttavat osinkoon siltä tilikaudelta, jonka kuluessa osakkeet on merkitty.

VAKUUDET JA VASTUUSITOUMUKSET

15. ANNETUT VAKUUDET JA VASTUUSITOUMUKSET/1 000 mk

Omasta puolesta annetut vakuudet

	2000	1999
Velat joiden vakuudeksi on annettu yritysikiinnityksiä		
Rahalaitoslainat	100 000	10 000
Annetut kiinnitykset	71 755	40 837
Leasingvastuut	2000	1999
Seuraavana vuonna maksettavat	5 606	2 790
Myöhemmin maksettavat	7 054	5 464
Yhteensä	12 660	8 254

16. JOHDANNAISSOPIMUKSET/1 000 mk

	Kohde-etuuden arvo		Käypä arvo	
	2000	1999	2000	1999
Valuuttajohdannaiset				
Terminisopimukset	15 038	29 729	752	-1 876
Optiosopimukset				
Ostetut	5 946	20 810	336	37
Asetetut	11 933	36 682	-84	-523

Kohde-etuuksien arvot sisältävät myös suljetut terminisopimukset. Asetettuja valuuttaoptiota on käytetty ostettujen valuuttaoptioiden yhteydessä. Benefonin valuutariski koostuu ulkomaanvaluuttamääräisistä myynneistä ja ostoista.

Vahvistetun valuuttapolitiikan mukaisesti tavoitteena on suojata kaikki merkittävät valuutariskit.

Valuutta-asemaa seurataan jatkuvasti ja valuutarisikiä suojataan nettovaluutta-aseman pohjalta.

Valuutarisikiä suojataan pääasiassa valuuttatermiineillä ja -optiolla.

Taloudelliset tunnusluvut/1 000 mk

	2000	1999	1998	1997	1996
Liikevaihto	353 272	233 012	236 129	330 227	295 686
Vienti liikevaihdosta, %	92,4	89,1	94,0	96,3	94,1
Liikevoitto/-tappio	-60 165	-70 926	-46 348	27 539	27 823
Osuus liikevaihdosta, %	-17,0	-30,4	-19,6	8,3	9,4
Tulos ennen satunnaisia eriä	-68 895	-72 729	-44 098	25 280	32 239
Osuus liikevaihdosta, %	-19,5	-31,2	-18,7	7,7	10,9
Tulos ennen tilinpäätössiirtoja ja veroja	-68 895	-72 729	-44 098	25 280	32 239
Osuus liikevaihdosta, %	-19,5	-31,2	-18,7	7,7	10,9
Oman pääoman tuotto-%	-104,1	-66,8	-24,6	9,1	12,0
Sijoitetun pääoman tuotto-%	-45,1	-58,1	-24,7	15,6	17,4
Omavaraisuusaste-%	23,4	49,1	83,8	85,6	83,9
Nettovelkaantumisaste-%	171,7	-14,8	-48,2	-43,5	-35,7
Current ratio	1,2	1,7	5,3	6,4	6,0
Bruttoinvestoinnit	7 602	8 959	6 822	21 332	14 408
Osuus liikevaihdosta, %	2,2	3,8	2,9	6,5	4,9
Tuotekehitysmenot	78 975	50 055	41 200	43 154	47 454
Osuus liikevaihdosta, %	22,4	21,5	17,4	13,1	16,0
Koroton vieras pääoma	105 245	59 294	23 582	26 814	26 508
Henkilöstö keskimäärin	377	296	286	278	263

Osakekohtaiset tunnusluvut

	2000	1999	1998	1997	1996
Tulos/osake, mk	-14,28	-15,63	-9,15	3,89	4,96
Oma pääoma/osake, mk	11,02	15,72	31,08	43,24	42,34
Osinko/osake, mk				3,00	3,00
Osinko tuloksesta, %				77,1	60,5
Efektiivinen osinkotuotto, %				4,8	3,8
P/E -luku	neg.	neg.	neg.	16,1	15,9
Osakkeen kurssi 31.12., mk	48,46	75,51	28,30	62,50	79,08
Tilikauden alin kurssi, mk	46,97	22,95	24,00	60,50	66,00
Tilikauden ylin kurssi, mk	131,70	81,45	73,00	130,00	126,00
Tilikauden keskipurssi, mk	83,00	44,31	47,15	90,53	82,24
Osakkeen kurssi 31.12., EUR	8,15	12,70	4,76	10,51	13,30
Tilikauden alin kurssi, EUR	7,90	3,86	4,04	10,18	11,10
Tilikauden ylin kurssi, EUR	22,15	13,70	12,28	21,86	21,19
Tilikauden keskipurssi, EUR	13,96	7,45	7,93	15,23	13,83
Markkina-arvo 31.12., Mmk olettaen K-osakkeen markkina-arvoksi saman kuin S-osakkeen	260,6	351,4	131,7	290,8	368,0
Osakkeiden vaihto kpl, S-osake	4 679 664	3 726 836	3 167 819	3 718 232	2 750 529
%	97,0	89,7	76,3	89,5	66,2
Osakkeiden painotettu keskiarvo tilikauden aikana, kpl	4 823 874	4 653 370	4 653 370	4 653 370	4 653 370
Osakkeiden lukumäärä 31.12., kpl, S-osake	4 877 020	4 153 370	4 153 370	4 153 370	4 153 370
Osakkeiden lukumäärä 31.12., kpl, K-osake	500 000	500 000	500 000	500 000	500 000
Yhteensä	5 377 020	4 653 370	4 653 370	4 653 370	4 653 370

Osakkeenomistajat

OSAKEKANNAN JAKAUTUMA SEKTOREITTAIN

Osakerekisterin mukaan 31.12.2000

	% osake- pääomasta	% ääni- määrästä
Rahoitus- ja vakuutuslaitokset	20,1	7,3
Yritykset	33,0	70,0
Kotitaloudet	43,1	21,3
Julkisyhteisöt	2,3	0,8
Voittoa tavoittelemattomat yhteisöt	1,1	0,4
Muut	0,4	0,2
Yhteensä	100,0	100,0

SUURIMMAT OSAKKEENOMISTAJAT

Osakerekisterin mukaan 31.12.2000

	% osake- pääomasta	% ääni- määrästä
Halyard Oy	9,7	54,0
Finnfoam Oy	6,7	10,1
Svenska Handelsbanken Ab	3,4	1,2
Head-Invest Oy	2,5	0,9
Oy West-Holdings Ab	2,5	0,9
LEL Työeläkekassa	2,1	0,8
Assetman Oy	1,9	0,7
Brüninghaus Anna-Louise	1,8	0,6
Fortel Invest Oy	1,6	0,6
Helkama Bica Oy	1,5	0,5
Nieminen Jorma U.	0,6	4,0
Nurminen Jouko	0,3	2,0
Hallintarekisteröidyt osakkeet	15,9	5,8
Muut	49,5	17,9
	100,0	100,0

Hallituksen jäsenet ja toimitusjohtaja omistavat ja hallitsevat 951 300 osaketta, joiden osuus oli 17,7 % osakkeista ja 68,3 % kokonaisäänimäärästä.

OSAKEOMISTUKSEN JAKAUTUMINEN

Osakerekisterin mukaan 31.12.2000

Osakkeita kpl	Osakkaiden lukumäärä	%-osuus osakkaista	Osakemäärä, kpl	% osake- kannasta
1 - 100	1 702	38,3	134 964	2,5
101 - 1 000	2 327	52,4	908 555	16,9
1 001 - 10 000	366	8,3	922 443	17,2
10 001 -	46	1,0	3 410 898	63,4
	4 441	100,0	5 376 860	100,0
Yhteistilillä			160	
Yhteensä			5 377 020	100,0

Hallituksen esitys yhtiökokoukselle tappiota koskeviksi toimenpiteiksi

Hallitus esittää yhtiökokoukselle, että osinkoa ei jaeta ja että tilikauden tappio 64 748 382,12 markkaa kirjataan edellisten tilikausien voitto -tilille.

Salossa 28. maaliskuuta 2001

Raimo Voipio

Jorma U. Nieminen

Jorma J. Nieminen

Pekka Aura

Anders Svartbäck

Tilintarkastuskertomus

Benefon Oyj:n osakkeenomistajille

Olemme tarkastaneet Benefon Oyj:n kirjanpidon, tilinpäätöksen ja hallinnon tilivuodelta 2000. Hallituksen ja toimitusjohtajan laatima tilinpäätös sisältää toimintakertomuksen, tuloslaskelman, taseen ja liitetiedot. Suorittamamme tarkastuksen perusteella annamme lausunnon tilinpäätöksestä ja hallinnosta.

Tilintarkastus on suoritettu hyvän tilintarkastustavan mukaisesti. Kirjanpitoa sekä tilinpäätöksen laatimisperiaatteita, sisältöä ja esittämistapaa on tällöin tarkastettu riittävässä laajuudessa sen toteamiseksi, ettei tilinpäätös sisällä olennaisia virheitä tai puutteita. Hallinnon tarkastuksessa on selvitetty hallituksen jäsenten sekä toimitusjohtajan toiminnan lainmukaisuutta osakeyhtiölain säännösten perusteella.

Yhtiön maksuvalmiustilanne on tiukka. Tilinpäätös on laadittu jatkuvuus-periaatetta noudattaen. Yhtiö on ryhtynyt toimenpiteisiin rahoitusaseman parantamiseksi.

Lausuntonamme esitämme, että tilinpäätös, joka osoittaa tappiota 64 748 382,12 markkaa, on laadittu kirjanpitolain sekä tilinpäätöksen laatimista koskevien muiden säännösten ja määräysten mukaisesti. Tilinpäätös antaa kirjanpitolaissa tarkoitettulla tavalla oikeat ja riittävät tiedot Yhtiön toiminnan tuloksesta ja taloudellisesta asemasta.

Tilinpäätös voidaan vahvistaa sekä vastuuvapaus myöntää hallituksen jäsenille ja toimitusjohtajalle tarkastamaltamme tilivuodelta.

Hallituksen esitys jakokelpoisten varojen käsittelystä on osakeyhtiölain mukainen.

Salossa 6. päivänä huhtikuuta 2001

SVH Pricewaterhouse Coopers Oy

KHT-yhteisö

Eero Suomela, KHT

Veikko Soinio, KHT

Tunnuslukujen laskentakaavat

Oman pääoman tuotto-%	=	100 x	$\frac{\text{Tulos ennen varauksia ja veroja} /. \text{ verot}}{\text{Oma pääoma (keskimäärin)}}$
Sijoitetun pääoman tuotto-%	=	100 x	$\frac{\text{Tulos ennen varauksia ja veroja} + \text{ rahoituskulut}}{\text{Taseen loppusumma} /. \text{ korottomat velat (keskimäärin)}}$
Omavaraisuusaste-%	=	100 x	$\frac{\text{Oma pääoma}}{\text{Taseen loppusumma} /. \text{ saadut ennakot}}$
Nettovelkaantumisaste-%	=	100 x	$\frac{\text{Korolliset velat} /. \text{ rahat, pankkisaamiset ja rahoitusarvopaperit}}{\text{Oma pääoma}}$
Current ratio	=		$\frac{\text{Rahoitusomaisuus} + \text{ vaihto-omaisuus}}{\text{Lyhytaikainen vieras pääoma}}$
Tulos/osake, mk	=		$\frac{\text{Tulos ennen varauksia ja veroja} /. \text{ verot}}{\text{Osakeantioikaistu osakemäärä keskimäärin}}$
Oma pääoma/osake, mk	=		$\frac{\text{Oma pääoma} + \text{ varaukset}}{\text{Osakkeiden lukumäärä}}$
Osinko/osake, mk	=		$\frac{\text{Osinko}}{\text{Osakkeiden lukumäärä}}$
Efektiivinen osinkotuotto-%	=	100 x	$\frac{\text{Osinko/osake}}{\text{Pörssikurssi 31.12.}}$
P/E -luku	=		$\frac{\text{Pörssikurssi 31.12.}}{\text{Tulos/osake}}$

Tuloslaskelma, Tase, Rahoituslaskelma (EUR)

	1.1.-31.12.2000 EUR 1 000	1.1.-31.12.1999 EUR 1 000
LIKEVAIHTO	59 416	39 190
Valmiiden ja keskeneräisten tuotteiden varastojen muutos +/-	319	-197
Valmistus omaan käyttöön	7	12
Liiketoiminnan muut tuotot	1 543	575
Materiaalit ja palvelut		
Aineet, tarvikkeet ja tavarat		
Ostot tilikauden aikana	58 581	28 203
Varastojen muutos	-19 583	-654
Ulkopuoliset palvelut	-279	-79
Henkilöstökulut	-12 456	-9 642
Poistot ja arvonalentumiset		
Suunnitelman mukaiset poistot	-2 509	-3 137
Liiketoiminnan muut kulut	-17 162	-11 102
LIIKETAPPIO	-10 119	-11 929
Rahoitustuotot ja -kulut	-1 468	-303
TAPPIO ENNEN TILINPÄÄTÖSSIIRTOJA JA VEROJA	-11 587	-12 232
Tilinpäätössiirrot		
Poistoeron muutos	697	789
TILIKAUDEN TAPPIO	-10 890	-11 443

Tase (EUR)

VASTAAVAA	1.1.-31.12.2000 EUR 1 000		1.1.-31.12.1999 EUR 1 000	
PYSYVÄT VASTAAVAT				
Aineettomat hyödykkeet				
Kehittämismenot			511	
Aineettomat oikeudet	370		453	
Muut pitkävaikutteiset menot	369	740	472	1 436
Aineelliset hyödykkeet				
Koneet ja kalusto	3 362		4 025	
Sijoitukset				
Osuudet saman konsernin yrityksissä	129			
Osuudet omistusyhteisyrityksissä	58		58	
Muut osakkeet ja osuudet	23	210	23	81
VAIHTUVAT VASTAAVAT				
Vaihto-omaisuus				
Aineet ja tarvikkeet	27 237		7 654	
Valmiit tuotteet/tavarat	614	27 851	295	7 949
Pitkäaikaiset saamiset				
Lainasaamiset	8		8	
Muut saamiset			1	
Siirtosaamiset	358	366	222	231
Lyhytaikaiset saamiset				
Myyntisaamiset	9 366		4 200	
Muut saamiset	2 338		1 738	
Siirtosaamiset	661	12 365	1 125	7 063
Rahoitusarvopaperit				
Rahasto-osuudet			1 280	
Rahat ja pankkisaamiset	1 440		3 230	
	46 334		25 295	
VASTATTAVAA				
OMA PÄÄOMA				
Osakepääoma	1 809		1 565	
Ylikurssirahasto	11 561		2 759	
Edellisten tilikausien voitto	7 182		18 625	
Tilikauden tappio	-10 890	9 662	-11 443	11 506
TILINPÄÄTÖSSIIRTOJEN KERTYMÄ				
Poistoero	427		1 125	
VIERAS PÄÄOMA				
Pitkäaikainen vieras pääoma				
Lainat rahoituslaitoksilta	1 710		993	
Muut pitkäaikaiset lainat	4	1 714		993
Lyhytaikainen vieras pääoma				
Lainat rahoituslaitoksilta	16 819		1 682	
Saadut ennakot	3 774		239	
Ostovelat	11 203		5 406	
Velat saman konsernin yrityksille	15		17	
Muut lyhytaikaiset velat	259		223	
Siirtovelat	2 461	34 531	4 104	11 671
	46 334		25 295	

Rahoituslaskelma (EUR)

	1.1.-31.12.2000 EUR 1 000	1.1.-31.12.1999 EUR 1 000
Liiketoiminnan rahavirta		
Tappio ennen satunnaisia eriä	-11 587	-12 232
Oikaisut:		
Suunnitelman mukaiset poistot	2 508	3 137
Realisoitumattomat kurssivoitot ja -tappiot	-242	385
Rahoitustuotot ja -kulut	2 071	-71
Muut oikaisut	-202	-11
Rahavirta ennen käyttöpääoman muutosta	-7 452	-8 792
Käyttöpääoman muutos:		
Lyhytaikaisten korottomien liikesaamisten lisäys (-)/vähennys (+)	-5 691	-4 618
Vaihto-omaisuuden lisäys (-)/vähennys (+)	-19 902	-457
Lyhytaikaisten korottomien velkojen lisäys (+)/vähennys (-)	8 219	5 603
Liiketoiminnan rahavirta ennen rahoituseriä ja veroja	-24 826	-8 264
Maksetut korot ja maksut muista liiketoiminnan rahoituskuluista	-2 819	-690
Saadut osingot liiketoiminnasta	140	109
Saadut korot ja muut rahoitustuotot liiketoiminnasta	744	675
Maksetut välittömät verot		
Liiketoiminnan rahavirta	-26 761	-8 170
Investointien rahavirta:		
Investoinnit aineellisiin ja aineettomiin hyödykkeisiin	-1 149	-1 515
Aineellisten ja aineettomien hyödykkeiden luovutustulot	202	11
Investoinnit muihin sijoituksiin	-129	
Investointien rahavirta	-1 076	-1 504
Rahoituksen rahavirta:		
Maksullinen osakeanti	9 046	
Lyhytaikaisten lainojen nostot	18 501	1 689
Lyhytaikaisten lainojen takaisinmaksut	-3 366	-87
Pitkäaikaisten lainojen nostot	721	993
Pitkäaikaisten lainojen takaisinmaksut		-321
Pitkäaikaisten saamisten lisäys (-)/vähennys (+)	-136	-222
Rahoituksen rahavirta	24 766	2 052
Rahavarojen muutos lisäys (+)/vähennys (-)	-3 071	-7 622
Rahavarat tilikauden alussa	4 510	12 133
Rahavarat tilikauden lopussa	1 439	4 510

TALOUDELLISET TUNNUSLUVUT/EUR 1 000

	2000	1999	1998	1997	1996
Liikevaihto	59 416	39 190	39 714	55 540	49 731
Vienti liikevaihdosta, %	92,4	89,1	94,0	96,3	94,1
Liikevoitto/-tappio	-10 119	-11 929	-7 795	4 632	4 679
Osuus liikevaihdosta, %	-17,0	-30,4	-19,6	8,3	9,4
Tulos ennen satunnaisia eriä	-11 587	-12 232	-7 417	4 252	5 422
Osuus liikevaihdosta, %	-19,5	-31,2	-18,7	7,7	10,9
Tulos ennen tilinpäätössiirtoja ja veroja	-11 587	-12 232	-7 417	4 252	5 422
Osuus liikevaihdosta, %	-19,5	-31,2	-18,7	7,7	10,9
Oman pääoman tuotto-%	-104,1	-66,8	-24,6	9,1	12,0
Sijoitetun pääoman tuotto-%	-45,1	-58,1	-24,7	15,6	17,4
Omavaraisuusaste-%	23,4	49,1	83,8	85,6	83,9
Nettovelkaantumisaste-%	171,7	-14,8	-48,2	-43,5	-35,7
Current ratio	1,2	1,7	5,3	6,4	6,0
Bruttoinvestoinnit	1 279	1 507	1 147	3 588	2 423
Osuus liikevaihdosta, %	2,2	3,8	2,9	6,5	4,9
Tuotekehitysmenot	13 283	8 419	6 929	7 258	7 981
Osuus liikevaihdosta, %	22,4	21,5	17,4	13,1	16,0
Koroton vieras pääoma	17 701	9 973	3 966	4 510	4 458
Henkilöstö keskimäärin	377	296	286	278	263

OSAKEKOHTAISET TUNNUSLUVUT

	2000	1999	1998	1997	1996
Tulos/osake, EUR	-2,40	-2,63	-1,54	0,65	0,83
Oma pääoma/osake, EUR	1,85	2,64	5,23	7,27	7,12
Osinko/osake, EUR				0,50	0,50
Osinko tuloksesta, %				77,1	60,5
Efektiivinen osinkotuotto, %				4,8	3,8
P/E-luku	neg.	neg.	neg.	16,1	15,9
Osakkeen kurssi 31.12., EUR	8,15	12,70	4,76	10,51	13,30
Tilikauden alin kurssi, EUR	7,90	3,86	4,04	10,18	11,10
Tilikauden ylin kurssi, EUR	22,15	13,70	12,28	21,86	21,19
Tilikauden keskimurssi, EUR	13,96	7,45	7,93	15,23	13,83
Markkina-arvo 31.12., milj. EUR					
olettaen K-osakkeen markkina-arvoksi					
saman kuin S-osakkeen	43,8	59,1	22,2	48,9	61,9
Osakkeiden vaihto kpl, S-osake	4 679 664	3 726 836	3 167 819	3 718 232	2 750 529
%	97,0	89,7	76,3	89,5	66,2
Osakkeiden painotettu keskiarvo					
tilikauden aikana, kpl	4 823 874	4 653 370	4 653 370	4 653 370	4 653 370
Osakkeiden lukumäärä 31.12., kpl, S-osake	4 877 020	4 153 370	4 153 370	4 153 370	4 153 370
Osakkeiden lukumäärä 31.12., kpl, K-osake	500 000	500 000	500 000	500 000	500 000
Yhteensä	5 377 020	4 653 370	4 653 370	4 653 370	4 653 370

Tilinpäätökset 1996-2000

TULOSLASKELMA (1 000 mk)	2000	1999	1998	1997	1996
Liikevaihto	353 272	233 012	236 129	330 277	295 686
Kulut	-398 522	- 285 287	-261 730	-286 538	-255 823
Suunnitelman mukaiset poistot	-14 915	-18 651	-20 747	-16 200	-12 040
Liikevoitto	- 60 165	-70 926	-46 348	27 539	27 823
Rahoitustuotot ja -kulut	-8 730	-1 803	2 250	-2 259	4 416
Tulos ennen tilinpäätössiirtoja ja veroja	-68 895	-72 729	-44 098	25 280	32 239
Varausten ja poisterojen muutos	4 147	4 690	5 360	2 978	2 252
Välittömät verot			1	-8 002	-9 772
Tilikauden tulos	-64 748	-68 039	-38 737	20 256	24 719
TASE (1 000 mk)					
VASTAAVAA					
Pysyvät vastaavat	25 637	32 949	42 642	56 566	51 434
Vaihtuvat vastaavat					
Vaihto-omaisuus	165 597	47 264	44 543	46 045	54 799
Saamiset	75 702	43 371	14 575	42 516	54 068
Likvidit varat	8 556	26 815	72 137	90 828	75 554
	275 492	150 399	173 897	235 955	235 855
VASTATTAVAA					
Oma pääoma					
Osakepääoma	10 754	9 307	9 307	9 307	9 307
Ylikurssirahasto	68 739	16 403	16 403	16 403	16 403
Vapaa oma pääoma	-22 048	42 700	110 739	163 436	157 140
Varaukset ja poistoero	2 540	6 688	11 378	16 738	19 716
Vieras pääoma					
Pitkäaikainen korollinen	10 170	5 906	1 136	1 911	2 693
Pitkäaikainen koroton	25			105	
Lyhytaikainen korollinen	100 092	10 101	1 352	1 346	4 088
Lyhytaikainen koroton	105 220	59 294	23 582	26 709	26 508
	275 492	150 399	173 897	235 955	235 855
TULOSLASKELMA (EUR 1 000)					
Liikevaihto	59 416	39 190	39 714	55 549	49 731
Kulut	-67 027	-47 982	-44 020	-48 192	-43 026
Suunnitelman mukaiset poistot	-2 509	-3 137	-3 489	-2 725	-2 025
Liikevoitto	-10 119	-11 929	-7 795	4 632	4 679
Rahoitustuotot ja -kulut	-1 468	-303	378	-380	743
Tulos ennen tilinpäätössiirtoja ja veroja	-11 587	-12 232	-7 417	4 252	5 422
Varausten ja poisterojen muutos	697	789	901	501	379
Välittömät verot				-1 346	-1 644
Tilikauden tulos	-10 890	-11 443	-6 515	3 407	4 157
TASE (EUR 1 000)					
VASTAAVAA					
Pysyvät vastaavat	4 312	5 542	7 172	9 514	8 651
Vaihtuvat vastaavat					
Vaihto-omaisuus	27 851	7 949	7 492	7 744	9 217
Saamiset	12 732	7 294	2 451	7 151	9 094
Likvidit varat	1 439	4 510	12 133	15 276	12 707
	46 334	25 295	29 247	39 685	39 668
VASTATTAVAA					
Oma pääoma					
Osakepääoma	1 809	1 565	1 565	1 565	1 565
Ylikurssirahasto	11 561	2 759	2 759	2 759	2 759
Vapaa oma pääoma	-3 708	7 182	18 625	27 488	26 429
Varaukset ja poistoero	427	1 125	1 914	2 815	3 316
Vieras pääoma					
Pitkäaikainen korollinen	1 710	993	191	321	453
Pitkäaikainen koroton	4			18	
Lyhytaikainen korollinen	16 834	1 699	227	226	688
Lyhytaikainen koroton	17 697	9 973	3 966	4 492	4 458
	46 334	25 295	29 247	39 685	39 668

Tietoja osakkeenomistajille

YHTIÖKOKOUS

Benefon Oyj:n varsinainen yhtiökokous pidetään Salossa, Sininen Talo, osoite Rummunlyöjänkatu 2, Salo, perjantaina 27. päivänä huhtikuuta 2001 alkaen klo 10.00.

OSINGONJAKOEHDOTUS

Hallitus esittää yhtiökokoukselle, että vuodelta 2000 ei makseta osinkoa.

VEROTUSARVO

Vuoden 2000 verotuksessa vahvistettu osakkeen verotusarvo on 6,3 euroa (37,46 mk).

TALOUDELLISET TIEDOT

Benefon Oyj tiedottaa v. 2001 taloudellisesta kehityksestään vuosineljänneksittäin seuraavasti:

- osavuositarkastus tammi-maaliskuulta julkistetaan 16.5.2001
- osavuositarkastus tammi-kesäkuulta julkistetaan 16.8.2001
- osavuositarkastus tammi-syyskuulta julkistetaan 15.11.2001

Vuosikertomus julkistetaan viikolla 16.

Vuosikertomus postitetaan kaikille Benefon Oyj:n rekisteröidyille osakkeenomistajille.

Benefon Oyj ei enää julkista osavuositarkastustaan painetussa muodossa. Osavuositarkastuksen tiedot ovat saatavissa välittömästi julkistamisen jälkeen Benefonin Internet-sivuilta www.benefon.com. Paperikopioita osavuositarkastuksesta voi tarvittaessa pyytää Benefonilta, puh. 02-77 400, fax 02-733 2633, sähköposti: info@benefon.fi

Benefon Oyj noudattaa Helsingin Pörssin sisäpiiriohjetta.



Käyntiosoite: Meriniitynkatu 11

Postiosoite: PL 84, 24101 Salo

Puhelin (02) 77 400, telefax (02) 733 2633

www.benefon.com