


Vuosikertomus 2000



Sisällys

HEX lyhyesti	5
Toimitusjohtajan katsaus	8
Liiketoimintakatsaus	11
Kaupankäynti	13
Selvitys ja säilytys	16
Yhtiöpalvelut	18
Arvopaperipalvelut	20
eHEX	21
Tietoja yhtiöstä	23
Hallitus ja johtoryhmä	28
Osakkaille	32
Tilinpäätös	liite



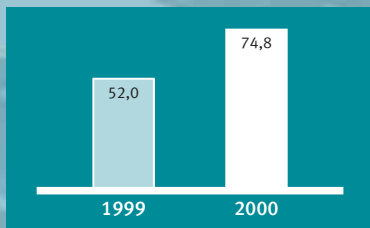
HEX lyhyesti

HEX-konsernin liikevaihto kasvoi 43,8 prosenttia 74,8 miljoonaan euroon (52,0 milj. €). Konsernin liikevoitto oli 30,7 miljoonaa euroa, mikä oli 87,9 prosenttia enemmän kuin edellisenä vuonna. Voitto ennen satunnaisia eriä ja veroja oli 32,4 miljoonaa euroa (18,9 milj. €) ja tilikauden voitto 23,0 miljoonaa euroa (13,6 milj. €).

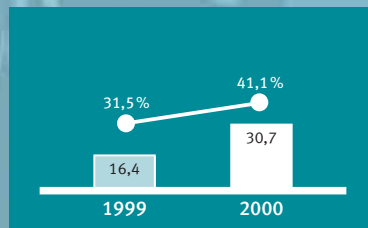
Konsernin hallitus ehdottaa yhtiökokoukselle, että vuodelta 2000 maksetaan osinkoa 0,80 euroa osakkeelta (0,50 €) eli yhteensä 10 777 382,40 euroa (6 797 345,99 €).

Avainlukuja

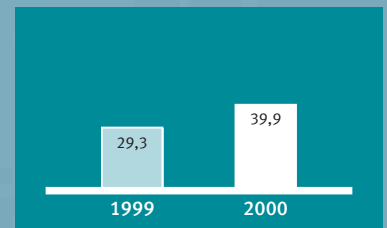
	2000	1999
Osakepääoma, milj. €	26,9	22,7
Liikevaihto, milj. €	74,8	52,0
Liikevoitto, milj. €	30,7	16,4
Liikevoitto, %-osuus liikevaihdosta	41,1	31,5
Voitto ennen tilinpäätössiirtoja ja veroja, milj. €	32,3	18,9
Tilikauden tulos, milj. €	23,0	13,6
Tilikauden tulos, %-osuus liikevaihdosta	30,7	26,2
Sijoitetun pääoman tuotto, %	56,5	40,9
Oman pääoman tuotto, %	39,9	29,3
Omavaraisuusaste, %	73,8	83,2
Oma pääoma/osake, €	4,88	3,68
Tulos/osake, €	1,71	1,01
Osinko/osake, €	0,80	0,50
Henkilöstö keskimäärin tilikauden aikana	250	198



LIIVEVAIHTO, MILJ. €



LIIVEVOITTO, MILJ. €
LIIVEVOITTO, %-OSUUS LIIVEVAIHDOSTA



OMAN PÄÄOMAN TUOTTO%

Missio

HEX luo mahdollisuuden menestystarinoihin yhdistämällä sijoittajat, liikkeeseenlaskijat ja pääoman.

Arvot

Luotettavuus • Asiakslähtöisyys • Yksilön arvostaminen • Tuloksellisuus • Jatkuva kehittyminen

Visio

HEX tarjoaa kattavat sijoituspalvelut automatisoituna riippumatta asiakkaan kotipaikasta.

Strategia

HEXin kriittisiä menestyskijöitä ovat sen neutraali asema, vahva HEX-brandi, STP-osaaminen, luotettavan ja sijoittajaa hyödyttävän informaation tuottaminen sekä kustannustehokkuus ja skaalaedut.

Kansainvälisen kilpailun kiristyessä HEX kiinnittää erityistä huomiota kustannustehokkuuteen, automaattisiin prosesseihin ja laatuun.

HEX pyrkii tunnistamaan kilpailu-uhat ajoissa ja varautumaan niihin verkottumalla.

Kansainvälistä jakeluvoimaansa HEX laajentaa siten, että ulkomaiset sijoittajat ja välimiehet voivat yhtä helposti ja kustannustehokkaasti toimia HEXissä kuin kotimaassaan.

HEX panostaa voimakkaasti tuotekehitykseen.

HEX nostaa tuottamansa informaation jalostusastetta.

Asiakasyritysten keskittyessä ydinliiketoimintaansa HEX voi vastaanottaa ulkoistettuja sijoitustoiminnan tukipalveluja.

Strategiset panostusalueet

eHEX

- ▶ sisällön laatu
- ▶ helppo saatavuus

Arvopaperipalvelut

- ▶ tehokkuus
- ▶ skaalaedut

Transaktioliiketoiminta

Yhtiöpalvelut · Kaupankäynti · Selvitys ja säilytys

- ▶ helppo tekninen pääsy
- ▶ tehokkuus
- ▶ hyvä näkyvyys yhtiöille
- ▶ tuotekehitys

Toimitusjohtajan katsaus

Pääomamarkkinoiden ja markkinapaikkatoimialan kilpailu oli vuonna 2000 sääntelyn purkamisen ja harmonisoinnin seurauksena yhä kansainvälisempää. Maantieteellisten rajojen merkitys hämärtyi ja eurooppalaisten markkinapaikkojen vuotta värjivät useat liittoutumishankkeet. Samaan aikaan markkinoilla nähtiin myös hajautumista sekä uusia toimijoita ja toimintamuotoja.

HEX hakee kansainvälistä yhteistoimintaa ja etuja ensisijaisesti verkottumisen pohjalta. Rakenteellinen tehokkuus ja toiminnallinen joustavuus mahdollistavat HEXille strategisen toimintavapauden tarkastella markkinoiden kehitystä ja kehittää palvelutarjontaansa kotimaisten ja kansainvälisten asiakkaiden odotuksia vastaavaksi.

Pörssien välisen yhteistyön tiivistymistä on perusteltu kustannustehokkuudella ja kriittisen massan saavuttamisella pörssikaupankäynnissä. Keskeisin suuruuden ekonomiasta haettava hyöty on likviditeetti. Hyöty on suurin, kun likviditeettietu toteutuu yhden osakelajin sisällä kuten HEXissä. Suomalaisten osakkeiden likviditeetti on keskittynyt HEXiin.

HEX on lyhyessä ajassa kasvattanut näkyvyyttään eurooppalaisena teknologiapainotteisena pörssinä. Voimme sanoa olevamme yksi maailman kansainvälisimmistä pörsseistä – niin ulkomaisten sijoittajien omistuksen määrällä kuin ulkomaisten välittäjien markkinaosuudella mitattuna. Tämä on sekä usean kansainvälisesti kiinnostavan listayhtiön että markkinapaikan tehokkuuden ansiota. Pörssin jäsenyys myönnettiin vuonna 2000 kaikkiaan kymmenele uudelle etävälittäjälle. Uusia tulokkaita on odotettavissa myös vuonna 2001. Kansainvälistymistä kuvastaa hyvin myös HEXin tuottaman mark-

kinainformaation jälleenmyyjien määrän lisääntyminen: vuodessa jälleenmyyntisopimusten määrä lähes kaksinkertaistui, ja kysynnän arvioidaan edelleen kasvavan.

HEXille vuosi 2000 oli kaikin tavoin kehittymisen ja kasvun vuosi. Osakevaihto yli kaksinkertaistui edellisvuodesta, ja pörssin listoille tuli edellisen vuoden tapaan suuri joukko uusia listayhtiöitä. HEX-konsernin liikevaihto kasvoi 43,8 prosenttia 74,8 miljoonaan euroon, ja kannattavuus parani edelleen.

Konsernin hallitus teetti selvityksen, jonka mukaan HEX on kehittyvänä yrityksenä listauskelpoinen, eikä konsernin listaukselle ole lainsäädännöllisiä esteitä. Selvityksen perusteella hallitus päätti joulukuussa tutkia, kuinka mahdollinen, myöhemmin päätettävä listaus olisi toteutettavissa.

HEXin tavoite vuodelle 2001 on jatkaa kannattavaa kasvua ja varmistaa osaamisen korkea taso kaikilla toiminta-alueilla. Haluamme, että kaupankäynti on esimerkiksi lontoolaiselle välittäjälle yhtä helppoa ja kustannustehokasta Helsingissä kuin Lontoossa. Panostamme tuotekehitykseen ja tuotevalikoiman laajentamiseen STP-toimintatapaa hyödyntäen. Samalla parannamme tuotetun informaation jalostusastetta ja siirrymme yhä enemmän myös sisällöntuotannon alueelle.

Vuosi 2001 on HEXissä uuden strategian toteuttamisen vuosi. Tätä työtä tukee uusittu sisäinen ohjausjärjestelmä, joka perustuu vallan ja vastuun hajauttamiseen. Tavoitteiden toteuttamista edistää vuoden 2000 lopulla käyttöön otettu asiakaslähäinen toimintaorganisaatio, jossa konsernin tarjoamat palvelut on ryhmitelty asiakkuuksien perusteella viiteen liiketoiminta-alueeseen.



HEX-konsernin yksi kriittinen menestystekijä on sille kertynyt erityisosaaminen. Kilpailukykyimme säilyy ja parantuu parhaiten, jos pystymme varmistamaan parhaan mahdollisen ammattitaidon saannin ja säilymisen. Osana henkilöstöstrategiaa HEX otti loppuvuodesta käyttöön osakepohjaisen kannustehojelman. Myös hexiläisten arvojen mukainen sisäinen kehittämistyö ja yrityskulttuurin rakentaminen jatkuvat.

Asiakkaamme, sidosryhmämme ja oma henkilöstömme ovat eläneet viime vuodet voimakasta muutoksen aikaa, jonka uskon jatkuvan myös 2001. Haluan tässä yhteydessä erityisesti kiittää kaikkia hexiläisiä heidän työpanoksestaan ja entistä eheämmän, yhteisen HEXin rakentamisesta. Uudistumisen kyky ja halu on näkynyt voimakkaana sitoutumisena päivittäiseen työhömmme ja niihin moniin tärkeisiin hankkeisiin, jotka viime vuonna yhdessä toteutimme.

Jukka Ruuska



Liiketoimintakatsaus

HEX-konserni tarjoaa liikkeeseenlaskijoille, sijoittajille ja välittäjille kaikki arvopaperikaupankäyntiin, selvitykseen sekä omistuksen säilytykseen ja rekisteröintiin liittyvät markkinapaikan palvelut Suomessa. Asiakas saa kattavat sijoituspalvelut HEXistä one stop shopping -periaatteella eli yhdeltä luukulta.

HEX pyrkii STP-pohjaiseen (Straight Through Processing) prosessiin, joka käsittää HEXin tuotteiden koko elinkaaren ja kaikkien transaktiovaiheiden automaattisen hallitsemisen. Tavoitteena on luoda markkinapaikka, jolla toimimista eivät rajoita maantieteelliset tai tekniset esteet – HEXin palvelut ja tuotteet ovat yhtä kilpailukykyisiä sekä kotimaisille että ulkomaisille asiakkaille.

Kilpailu HEXin toimialalla kovenee jatkuvasti sekä paikallisesti että maailmanlaajuisesti. Markkinoiden tehostumisen taustalla ovat alaa koskevan sääntelyn purkaminen ja harmonisointi Euroopassa sekä pääomamarkkinoiden vapautuminen kaikkialla.

Varallisuuden kasvaessa sijoituskäyttäytyminen on muuttunut ja yksittäiset sijoittajat ovat tulleet yhä vaativammiksi. Samalla arvopaperimarkkinoiden tuotekirjo on kasvanut ja palvelujen jakelutiet muuttuneet. Internet tuo pääomamarkkinat ”kaikkien” ulottuville ja lisää sitä kautta sijoituksia ja ennen kaikkea transaktioiden määrää merkittävästi. Tämä tekee sijoittamisesta yhä rajattomampaa – arvopaperiliiketoiminnan harjoittamisen maantieteellisellä sijainnilla on yhä vähemmän merkitystä.

Markkinapaikkatoimialan konsolidoitumiskehitys kiihtyi vuonna 2000, kun eri eurooppalaiset pörssit solmivat liittoja. Liittoutumia perusteltiin muun muassa kustannustehokkuuden hakemisella suuremmista taloudellisista yksiköistä sekä kriittisen massan etsimisellä transaktioliiketoiminnassa. Lisäksi haluttiin leikata rajusti kasvaneita tietojärjestelmien kehityskustannuksia (yksi järjestelmä – yhdet kustannukset).

Pörssien liittoutumiset ovat erityisesti Euroopassa lähteneet liikkeelle kokonaismarkkinan kovasta kasvusta ja pörssien suotuisasta tuloskehityksestä huolimatta. Tämän kehityksen voidaan odottaa jatkuvan ja sen sekä kilpailun kiristymisen saavan edelleen lisäpontta.

Liittoutumiskehityksen etuna on HEX-konsernin näkökulmasta eurooppalaisten kaupankäynti-, selvitys- ja säilytystoimintarakenteiden selkiytyminen. Tällä puolestaan on tulevaisuudessa kustannuksia alentava vaikutus kaikille osapuolille. Nopeasti reagoivana toimijana HEX menestyy monipuolistuvassa kilpailukentässä joustavuutensa ja innovatiivisuutensa ansiosta. Tehokas rakenne ja jakelu mahdollistavat HEXin strategisen vapauden.

HEXin haasteena on löytää liiketaloudellisesti kannattavat yhteistyömuodot suurten keskittymien kanssa ja samanaikaisesti kehittää omaa palveluaan paikallisesti ja alueellisesti. HEX hakee yhteistyötä verkottumisen pohjalta, ei vaihtoehtoja poisulkevan allianssin kautta. Liittoutumislinjauksissa ei ole suljettu mitään vaihtoehtoja pois, ja HEX keskustelee jatkuvasti eri eurooppalaisten tahojen kanssa yhteistyömahdollisuuksista.



Kaupankäynti

Kaupankäynti ylläpitää suomalaisille sijoitusinstrumenteille teknologisesti edistynyttä ja likvidiä markkinapaikkaa, jonne pääsy on helppoa sijaintipaikasta riipumatta. Lisäksi kaupankäynti tuo ulkomaisten sijoituskohteiden markkinapaikat suomalaisten sijoittajien ulottuville.

HEXin kaupankäynnissä käydään kauppaa osakeilla, johdannaisilla, korkotuotteilla ja muilla sijoitusinstrumenteilla. Kaupankäyntiosasto tuottaa sijoittajille, jälleenmyyjille ja muille kiinnostuneille välttämätöntä markkinainformaatiota, kuten indeksi-, kurssi- ja vaihtotietoja.

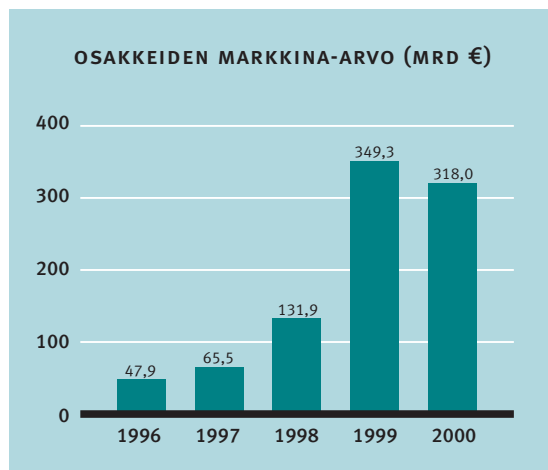
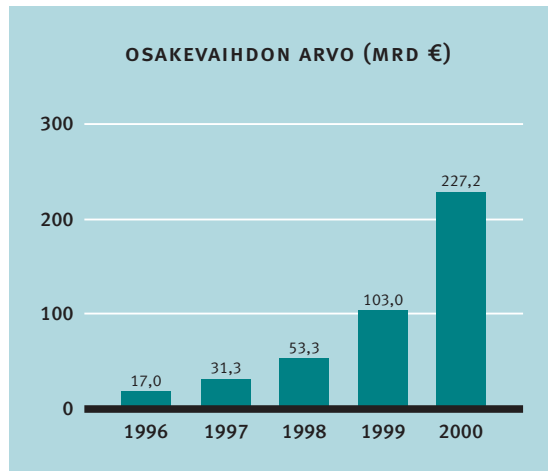
Johdannaiskaupassa HEX tekee strategista yhteistyötä maailman suurimman johdannaispörssin, saksalais-sveitsiläisen Eurexin kanssa. Kaupankäynti vaihdetuimmilla johdannaisilla tapahtuu Eurexin kaupankäyntijärjestelmässä, ja HEX vastaa Eurex-tuotteiden ja -jäsenyyden markkinoinnista Pohjoismaissa ja Baltiassa.

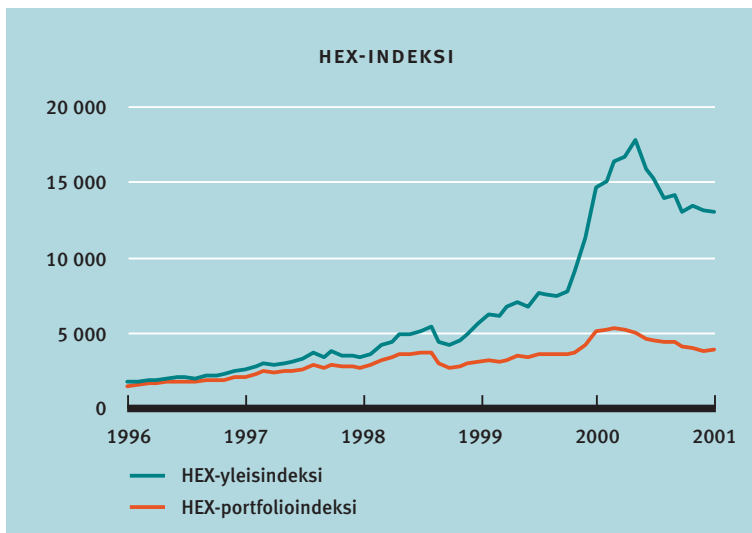
Osakevaihto kaksinkertaistui

Osakevaihtoa kertyi vuoden 2000 aikana yhteensä 227 miljardia euroa, kun luku vuonna 1999 oli 104 miljardia euroa. Edellisen vuoden vaihto ohi-tettiin jo kesäkuun toisena päivänä, ja kasvua tuli lopulta 118 prosenttia. Pörssissä noteerattujen osakkeiden markkina-arvo oli vuoden lopussa 318 miljardia euroa (1999: 349,3 mrd €).

Osakevaihdon vilkkain kuukausi oli maaliskuu, jolloin vaihto oli 23,9 miljardia euroa. Hiljaisin kuukausi oli elokuu, ja tuolloin vaihto oli 13,4 miljardia euroa. Vuoden keskimääräinen päivävaihto oli 905 miljoonaa euroa. Vilkkainta kaupankäynti oli päälistan osakkeilla, joiden vuosivaihdon arvo oli 225 miljardia euroa. I-listan vuosivaihto oli 732 miljoonaa euroa ja NM-listan 1,1 miljardia euroa.

Ylivoimaisesti vaihdetuin yhtiö oli Nokia Oyj, jonka osuus kaikkien listojen yhteenlasketusta kokonaisvaihdosta oli 66,4 prosenttia. Toiseksi eniten vaihdettu yhtiö oli Sonera Oyj, jonka osuus kaikkien listojen yhteenlasketusta kokonaisvaihdosta oli 13,9 prosenttia.





HEX-yleisindeksin päätöspisteluku oli vuoden viimeisenä kaupankäyntipäivänä 13 033,7. Yleisindeksillä mitattuna kurssit olivat tuolloin 10,6 prosenttia edellisen vuodenvaihteen tasoa alempana. Tasapainotetulla HEX-portfolioindeksillä mitattu kurssilasku oli 25,2 prosenttia.

Vuoden kurssihuippu koettiin 2. toukokuuta, jolloin yleisindeksi sulkeutui 18 331,0 pisteessä ja portfolioindeksi 5 643,8 pisteessä. Alimmillaan indeksit kävivät 18. lokakuuta; yleisindeksi 10 506,0 pisteessä ja portfolioindeksi 3 524,2 pisteessä. Nokia Oyj:n osakkeiden paino yleisindeksissä oli vuoden lopussa 71,6 prosenttia. Vuotta aiemmin vastaava luku oli 59,8 prosenttia.

Osakejohdannaisten perustana oleva FOX-indeksi päättyi vuoden lopussa pistelukuun 2321,5. Laskua tuli vuoden aikana 28,0 prosenttia. Vuoden ylin indeksin päätöspisteluku 3502,2 kirjattiin 6. maaliskuuta, ja se on myös FOX-indeksin all time high -pätöspisteluku.

Eurex markkinajohtaja Nokia-optioissa

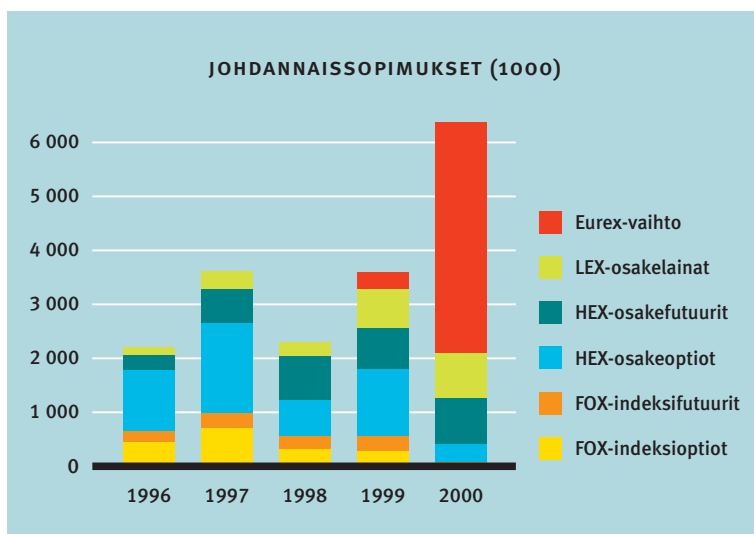
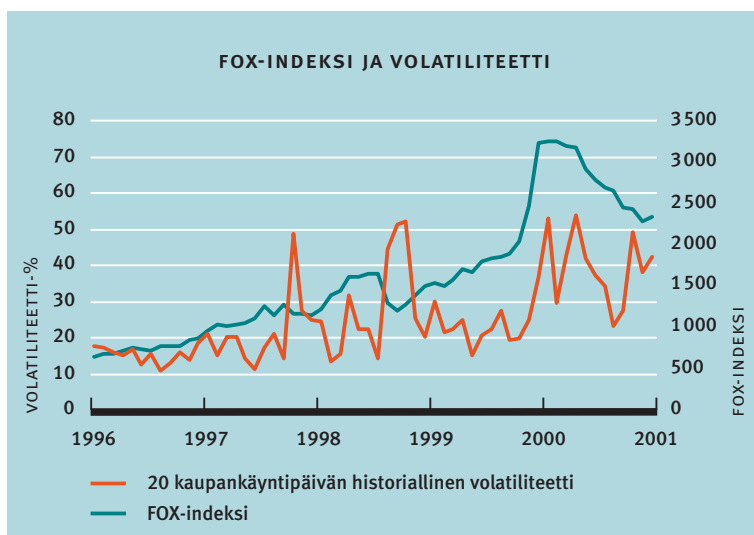
Eurex-yhteistyö osoittautui vuoden aikana menestykseksi. Heti tammikuussa Eurexista tuli maailman suurin Nokia-optioissa, kun Eurexin Nokia-vaihdon määrä ylitti ensimmäisen kerran Tukholman vastaavan luvun. Vuoden loppuun mennessä Nokia nousi Eurexin kolmen vaihdetuimman osakeoption joukkoon.

HEXissä ja Eurexissa olevien suomalaisten osake- ja indeksijohdannaisten kappalemääräinen vaihto oli koko vuonna 6 391 376 sopimusta, kun se edellisenä vuonna oli 3 591 000 sopimusta.

Jatkuva kaupankäyntiaika piteni syyskuussa

Kaupankäyntiaikaa pidennettiin tunnilla syyskuun alussa. Jatkuva kaupankäynti päättyi syyskuun alusta lähtien kello 18.00 aikaisemmin kello 17.30 sijaan. Jatkuva kaupankäynti piteni myös aamusta puolella tunnilla ja siirtyi alkamaan kello 10. Päivän avaus siirtyi vastaavasti puoli tuntia aikaisemmaksi, kello 9:ään.

Huhtikuussa 2001 Helsingin Pörssi aloittaa iltakaupankäynnin, ja silloin kauppaa käydään pienen tauon jälkeen aina kello 21.00 asti. Jatkuva kaupan-



käynti päättyi kuitenkin edelleen kello 18.00, jolloin määräytyvät päivän päätöskurssit.

Kaupankäynti warranteilla alkoi

Joulukuun alussa Helsingin Pörssin päälistalla aloitettiin kaupankäynti warranteilla. Ensimmäisten warranttien liikkeeseenlaskijana oli Alfred Berg Finland Oyj Abp. Warrantti on luovutuskelpoinen arvopaperi, joka lasketaan liikkeeseen arvo-osuusjärjestelmässä. Taloudelliselta sisällöltään warrantti vastaa optiota, jonka liikkeeseenlaskija on muu taho kuin kohdearvopaperin liikkeeseenlaskija. Warrantti kohdistuu yleensä listattuun osakkeeseen, mutta se voi myös kohdistua indeksiin tai vastaavaan tunnusluvuun, esimerkiksi osakekoriin. Vuoden lopussa kaupankäynnin kohteena oli neljä warranttia.

Etävälittäjien määrä kasvoi

Helsingin Pörssin jäsenyys kiinnosti vuonna 2000 useita eurooppalaisia pörssivälittäjiä, ja jäsenyys myönnettiin kymmenelle etävälittäjälle. Uusia välittäjiä aloitti vuoden aikana 8, joista 6 oli etävälittäjiä. Osakevälittäjiä oli vuoden päättyessä yhteensä 31, joista 12 oli etävälittäjiä.



Selvitys ja säilytys

Selvitys ja säilytys -liiketoiminta-alueen päätehtävä on tarjota arvo-osuusmuotoisiin osakkeisiin ja velkainstrumentteihin liittyviä säilytys- ja selvityspalveluja tilinhoitajayhteisöille, selvitysosapuolille sekä muille arvopaperikeskuksille.

Selvitysjärjestelmät ja linkkitoiminta

Osakeselvityksen toimintaympäristössä tapahtui vuonna 2000 suuria muutoksia. Selvitystapahtumien lukumäärien kasvu jatkui voimakkaana, ja kasvavien tapahtumamäärien käsittelyprosessia parannettiin sekä keskuslaitteistoja uusimalla että toiminnallisilla muutoksilla. Samanaikaisesti selvitysastetta eli pörssi-kauppojen selvittämistä ajallaan kauppapaikan sääntöjen mukaisesti (nykyisin kolmen selvityspäivän kuluttua kaupantekopäivästä) parannettiin huomattavasti yhteistyössä selvitysosapuolten kanssa. Erityistä huomiota kiinnitettiin selvitystoiminnan riskien hallintaan, ja osakeselvityksessäkin siirryttiin käyttämään yksinomaan keskuspankkirahaa.

Toiminnan voimakas kansainvälistyminen jatkui. HEX on aktiivisesti mukana kansainvälisessä standardoimiskehityksessä eurooppalaisten arvopaperikeskusten liiton ECSDA:n (European Central Securities Depository Association) kautta. Suomen markkinoille tuli runsaasti uusia etävälittäjiä, jotka ostivat selvityspalvelunsa paikallisilla markkinoilla toimivilta palvelun tuottajilta. Kuten pörssitoiminnassakin, eurooppalaisten selvitys- ja säilytyslaitosten

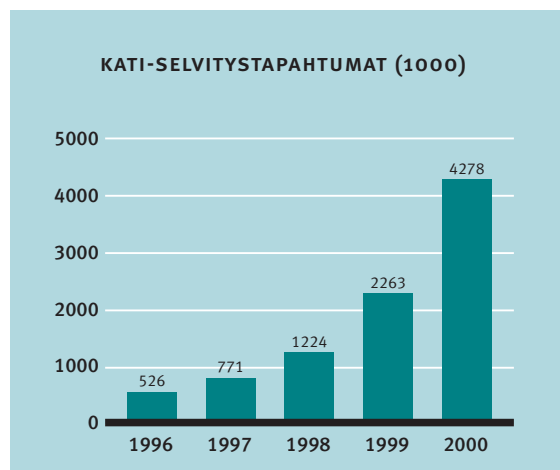
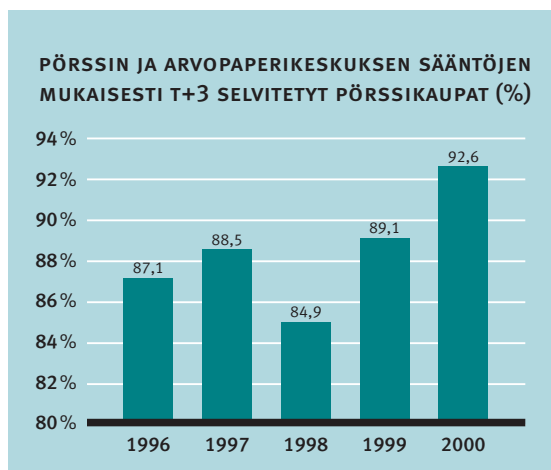
väliset allianssiratkaisut yleistyivät ja muu yhteistyö toiminnan tehostamiseksi ja kustannusten hillitsemiseksi sai vauhtia.

HEXin selvitystoiminnan keskeisiä kehittämissuunnitelmia vuonna 2000 oli uuden osakeselvitysjärjestelmän määrittely sekä keskitetyn vastapuolirakenteen (Central counterparty) mallintaminen. Euroopassa on yleistymässä CCP-mallin mukainen toiminta, jossa selvityslaitos ottaa vakuuksia vastaan ja kantaa keskitettynä vastapuolena vastuun kauppojen selviämistä ajallaan.

Selvitykseen päätettiin rakentaa uusi RTGS-järjestelmä (Real Time Gross Settlement), joka on tarkoitettu käyttöönsä osakeselvityksessä vuonna 2002 ja laajentaa myöhemmin instrumenttiriippumattomaksi koskemaan kaikkia oman ja vieraan pääoman ehtoisia instrumentteja. RTGS-järjestelmä tulee luomaan mahdollisuudet reaaliaikaiseen kauppojen selvittämiseen maksua vastaan.

Osakeselvitysjärjestelmän kautta kulki vuonna 2000 yhteensä lähes 4,3 miljoonaa tapahtumaa, mikä oli miltei kaksi kertaa enemmän kuin edellisen vuoden 2,3 miljoonaa tapahtumaa. Tapahtumien yhteenlaskettu arvo ylitti 550 miljardia euroa (1999: 220 mrd €). Tukkumarkkinoille suunnattujen velkainstrumenttien kanta säilyi lähes entisellä tasollaan. Selvitettyjen velkainstrumenttitapahtumien yhteenlaskettu arvo vuonna 2000 oli noin 490 miljardia euroa.

Osakepuolen linkkitoimintaa laajennettiin



selvästi. Saksan arvopaperikeskuksen Clearstream Banking AG:n (Frankfurt) ja HEXin välinen linkki laajennettiin alkuvuonna käsittämään suomalaisten osakkeiden lisäksi vaihdetuimmat saksalaiset ja sveitsiläiset osakkeet. Hollannin arvopaperikeskuksen Necigefin ja HEXin välinen linkki puolestaan laajeni vuoden aikana käsittämään useampia suomalaisia osakkeita sekä vaihdetuimmat hollantilaiset osakkeet.

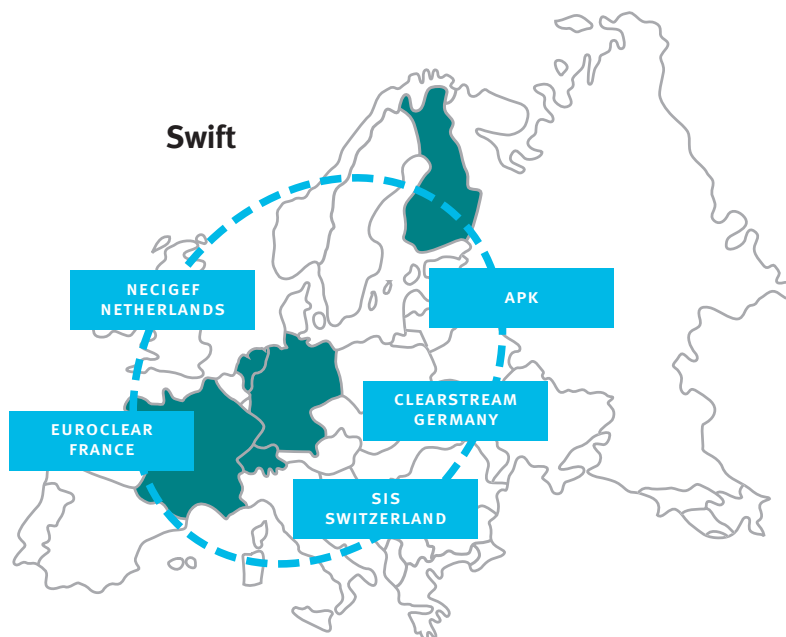
Loppuvuonna avattiin myös osakepuolelle linkki Euroclear Francen kanssa. Linkissä voi käsitellä suomalaisten osakkeiden lisäksi vaihdetuimpia ranskalaisia osakkeita. Velkainstrumentteja käsittelevässä järjestelmässä ei linkkiyhteistyössä tapahtunut muutoksia vuoden 2000 aikana.

Edellä mainitut linkit toimivat FoP-periaatteella (Free of Payment) eli arvo-osuudet ja maksut siirtyvät linkeissä toisistaan erillään. Saksan Clearstreamin kanssa saatiin syyskuussa valmiiksi toiminnallinen määrittely DvP-linkistä (Delivery versus Payment – toimitus maksua vastaan). Toimintamalli perustuu ECSDA:n tekemään malliin. Euroclear Francen kanssa on aloitettu vastaavan mallin työstäminen.

Arvo-osuusjärjestelmä

Vuoden loppupuolella saatettiin loppuun Arvopaperikeskukselle asetettu tehtävä erillisissä arvo-osuusrekistereissä olleiden arvo-osuustilien keskittämisestä yhteen tietojärjestelmään. Arvo-osuusrekisterit ja Arvopaperikeskus toteuttivat mittavan projektin, jonka tuloksena otettiin lokakuussa käyttöön keskitetty arvo-osuusrekisteri. Kaikki arvo-osuustilit ovat muutoksen jälkeen Arvopaperikeskuksen arvo-osuusrekisterissä. Tilien tiedot ylläpidetään tilinhoitajayhteisöissä. Tilien keskittäminen yhteen tietojärjestelmään antaa hyvän pohjan kehittää ja tehostaa arvopaperikauppojen selvitystä ja arvo-osuusjärjestelmää kokonaisuutena.

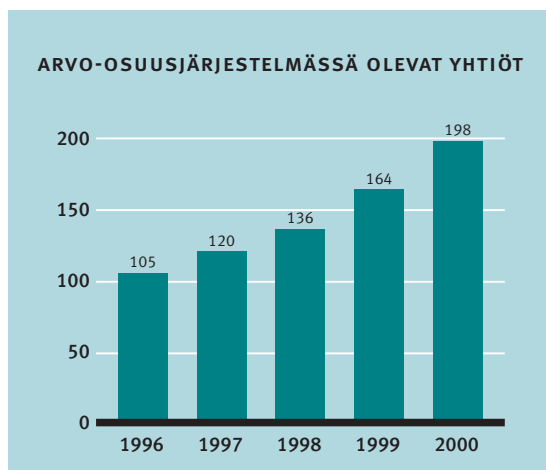
Keskittämishankkeen yhteydessä käynnistettiin hankkeet ajantasaistaa kauppätietojen ja muiden arvo-osuustilitapahtumien välitys arvo-osuustilille. Arvo-osuustilien keskittämisen tavoitteena on



myös helpottaa uusien kotimaisten ja ulkomaisten osapuolien liittymistä tilinhoitajayhteisöksi.

Arvo-osuusjärjestelmässä olevien yhtiöiden määrä kasvoi 34:llä 198 yhtiöön. Arvo-osuuskien omistajien määrä lisääntyi 55 000 omistajalla. Vuoden lopussa järjestelmässä oli noin 851 000 omistajaa ja heillä yhteensä 1,1 miljoonaa arvo-osuustiliä. Arvo-osuusjärjestelmässä olevien yhtiöiden markkina-arvo oli vuoden 2000 lopussa 318 miljardia euroa (1999: 349 mrd €), mistä ulkomaalaisomistuksen osuus oli 234 miljardia euroa (1999: 228 mrd €).

Yhtiöiden maksamien osinkojen määrä kaksinkertaistui vuonna 2000 edellisvuoden 2,8 miljardista eurosta 5,6 miljardiin euroon. Osinkovuotta värittivät lisäosingot, joista useat maksettiin osakkeina.



Yhtiöpalvelut

HEX-konsernin keskeisiä tehtäviä on tarjota yrityksille mahdollisuus kasvuun ja pääoman hankkimiseen pörssilistautumisen kautta. Listautuvan yhtiön tai muun liikkeeseenlaskijan tarvitsemat, arvo-osuusjärjestelmään ja listalla oloon liittyvät palvelut on HEXin liiketoimintapohjaisessa organisaatiossa keskitetty yhtiöpalveluihin. Yhtiöpalvelut-liiketoimintalue huolehtii osakkeiden ja muiden sijoitusinstrumenttien kitkattomasta liittämisestä arvo-osuusjärjestelmään ja listaamisesta pörssiin, uusien listayhtiöiden perehdyttämisestä sekä myöhemmistä pääomajärjestelyistä. Lisäksi yhtiöpalvelut tarjoaa listayhtiöille ja sellaisiksi aikoville erilaisia neuvontapalveluita.

Teknologia-alan kehitys Yhdysvalloissa heijastui myös vuonna 2000 yhtiöiden listautumisiin Helsingin Pörssissä. Alkuvuosi oli odotetun kaltainen. Kun markkinoiden tunnelma muuttui epävarmaksi, monet hankkeet siirtyivät tai peruuntuivat. Pörssiin listautui kuitenkin koko vuonna kaikkiaan 23 yhtiötä, joista 20 oli uusia. Tätä enemmän uusia listayhtiöitä on tullut vain vuonna 1999. Eniten tulokkaita, kaikkiaan 10, keräsi NM-lista. Päälistalle tuli 8 uutta yhtiötä. Pörssikaupan kohteena oli vuoden vaihtuessa 158 yhtiön 179 osakesarjaa. Yhtiöistä 108 oli päälistalla, 32 I-listalla, 17 NM-listalla ja 2 prelistalla.

Vuonna 2000 listautuneet yhtiöt

PÄÄLISTA

Nordbanken Holding AB (publ)	31.1.2000
Tekla Oyj	24.5.2000
Wecan Electronics Oy	24.5.2000
Tecnomen Oyj	4.7.2000
Okmetic Oyj	5.7.2000
Evon Rifa Group Oyj	1.11.2000
Vacon Oyj	19.12.2000
SSH Communications Security Oyj	22.12.2000

I-LISTA

–

NM-LISTA

Basware Oyj	1.3.2000
Satama Interactive Oyj	17.3.2000
Saunalahti Oyj	12.4.2000
EQ Online Oyj	14.4.2000
Etteplan Oyj	28.4.2000
Iocore Oyj	31.5.2000
Digital Open Network Environment Oyj Done	21.6.2000
Biotie Therapies Oyj	3.7.2000
Bellton-Yhtiöt Oyj	11.10.2000
Finvest Oyj	1.11.2000

PRE-LISTA

eQ Holding Oyj	1.11.2000
Vestcap Oyj	1.11.2000

UUDET LISTAUTUMISET

TJ Group Oyj (NM-listalta Päälistalle)	21.2.2000
Stonesoft Oyj (I-listalta Päälistalle)	31.3.2000
Exel Oyj (I-listalta Päälistalle)	2.5.2000

Uusia listayhtiöitä yhteensä 2000: 20

Uusia listautumisia yhteensä 2000: 23



Vuoden aikana toteutettujen 198 pääomajärjestelyn markkina-arvo oli yhteensä 653 miljoonaa euroa. Valtaosa järjestelyistä liittyi yrityskauppojen rahoittamiseen. Lisäksi keskeisellä sijalla olivat monipuoliset ja saajajoukoltaan suuret optio-ohjelmat sekä vähittäisjoukkolainat. Suurimpia yksittäisiä pääomajärjestelyitä olivat Merita-Nordbankenin osakkeen muuttuminen ruotsalaiseksi osaketalletustodistukseksi sekä HPY Holdingin ja Helsingin Puhelimen sulautuminen täytäntöönpano. Muita merkittäviä pääomajärjestelyjä olivat Finvestin jakautuminen neljään yhtiöön sekä paikallisten puhelinyhtiöiden aktivoituminen. Vähittäisjoukkolainojen muuntaminen arvo-osuusmuotoon lähti hyvin liikkeelle. Vuoden aikana liitettiin arvo-osuusjärjestelmään 20 lainaa.

Yhtiöpalvelut huolehtii osaltaan uusien rahoitus- tuotteiden kehittämisestä. Kaupankäynti warranteilla aloitettiin joulukuussa, ja vuoden lopussa kaupankäynnin kohteena oli neljä warranttia. Näistä kaksi kohdistui Nokian ja kaksi Soneran osakkeeseen.

HEXin yhtiökokouspalvelu oli vuonna 2000 käytössä ennätysellisessä määrässä yhtiökokouksia. Eritoten syksy oli poikkeuksellisen vilkas, kun ylimääräisiä yhtiökokouksia oli enemmän kuin koskaan.

Yhtiöpalvelut palvelee liikkeeseenlaskijoita myös pitämällä luetteloja yritysten osakkeiden ja muiden arvo-osuuksien omistuksista. Omistajaluetteloiden

tietoja hyödyntävät yhtiöiden lisäksi muun muassa tiedotusvälineet. Listayhtiöiden määrä on lisääntynyt ja ulkopuolisten tarve saada informaatiota on jatkuvasti kasvanut. Niinpä myös omistajaluetteloiden palveluita käytettiin aiempaa vilkkaammin, esimerkiksi omistajaluettelo-otteita pyydettiin enemmän kuin koskaan. Kaksi uutta, hyvin kysyttyä palvelua otettiin käyttöön vuoden lopulla. Yhtiöt voivat nyt seurata suurimpien omistajien liikkeitä ja selvittää yksittäisen omistajan omistusmuutoksia pitkältäkin ajalta.

Keväällä avatun NetSire-internetpalvelun kävijämäärä ylitti ennakoarviot. NetSiressä voi tehdä kyselyjä yhtiöiden sisäpiirin omistuksista. Palvelu kattaa kaikki Arvopaperivälittäjien yhdistyksessä nähtävillä pidettävät sekä HEX-konsernin sisäpiiri- rekisterit, ja sitä on tarkoitus laajentaa.



Arvopaperipalvelut

Arvopaperipalvelut tarjoaa arvopaperi- ja johdannaismarkkinoilla toimiville osapuolille neutraalisti sellaisia arvopaperiprosessien arvoketjuun kuuluvia palveluita, jotka eivät ole osapuolien ydinliiketoimintaa ja joissa tehokkuus paranee skaalaeduilla.

HEXin arvopaperipalvelut on neutraali palveluiden rakentaja ja tarjoaja. Pyrkimyksenä on kasvattaa tarjottavien palveluiden määrää ja tehostaa markkinoiden toimivuutta. Tehokkuutta tavoitellaan skaalaeduilla ja hyödyntämällä HEX-konsernin keskeistä asemaa markkinoilla. Arvopaperipalveluiden tarjoamat lisäarvopalvelut on yksi konsernin kolmesta strategisesta panostusalueesta, joista jokainen tukee toistaan ja vahvistaa HEXin asemaa one stop-shopping -periaatteella toimivana täyden palvelun talona.

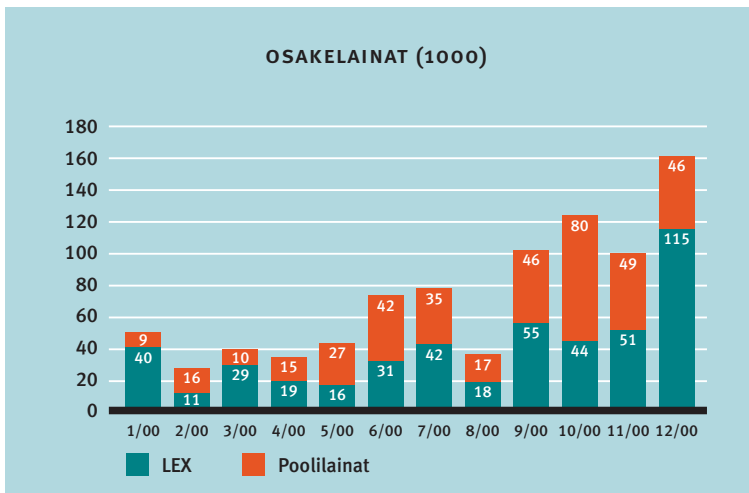
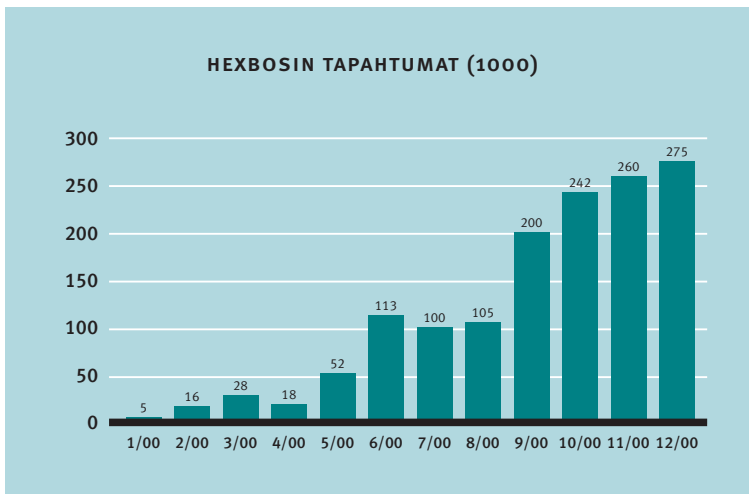
Arvopaperipalvelut jakaantuu kolmeen liiketoimintayksikköön, jotka ovat tilinhoitajapalvelut, johdannaispalvelut ja vakuudenhallinta sekä osakelainaus. Lisäksi erillinen myynti- ja kehitysryhmä tukee yksiköiden toimintaa ja kehittää uusia palveluja.

Tilinhoitajapalvelut-yksikkö toimii kaupallisena tilinhoitajayhteisönä, jonka palveluja käyttää tällä hetkellä 16 asiamiestä. Tilinhoitajapalvelujen tehtävänä on ohjeistaa ja valvoa asiamiestensä toimintaa sekä perustaa ja ylläpitää arvo-osuuksiin liittyviä tietoja. Tilinhoitajapalvelut myös kehittää tilinhoitajayhteisöjärjestelmäänsä ja huolehtii arvo-osuuksiin liittyvästä juridisesta ohjeistuksesta ja neuvonnasta asiamiehille. Lisäksi tilinhoitajapalvelut hoitaa yhteyksiä muihin tilinhoitajayhteisöihin, viranomaisiin, järjestelmä- ja laitteistotoimittajiin sekä huolehtii poikkeustilanteissa tilinhoitajayhteisön toiminnan varmistamisesta.

Johdannaispalvelut ja vakuudenhallinta -yksikkö tarjoaa riskinhallinta- ja selvityspalveluja Eurex-johdannaiskauppaa käyville osapuolille. Palvelun tarjoaminen aloitettiin alkuvuodesta 2000. Vuonna 1999 lanseerattu HEXBos vakiinnutti asemansa vuoden 2000 aikana, ja tällä hetkellä noin 70 prosenttia suomalaisten osapuolten Eurexissa tekemistä kaupoista selvitetään HEXBosin kautta.

Osakelainausyksikkö koordinoi ja kehittää konsernin lainausinstrumentteja sekä huolehtii valtaosin tuotteiden kaupankäynnistä. Arviolta 30–40 prosenttia osakelainauksesta tapahtuu Helsingin Pörssin kautta siten, että pörssi on kauppohen vastapuolena. Loput lainastransaktiot tehdään KATI-lainauspalveluyhteistyötapahtumina, joissa vastapuoliasemaa ei ole.

Osakelainauksen historiassa tehtiin volyymiennätys joulukuussa 2000, jolloin tehtiin yhteensä 161 245 sopimusta. Koko vuoden aikana sopimuksia tehtiin yhteensä 868 066 (1999: 735 536). Lainaus-toiminta on osoittanut selviä kasvun merkkejä erityisesti toimitushäiriölainojen osalta. Lyhytaikaisen lainauksen kasvu on myös heijastunut selvitysprosenttien parantumiseen. Lainapoolin tila parani huomattavasti sekä osakelajien että osakemäärien voimakkaan kasvun ansiosta. Preemiotaso aleni vuoden



2000 aikana, mikä tarkoitti lainaksiottajille edullisempia hintoja ja tätä kautta myös lainamäärien kasvua.

Vuoden 2000 lopussa toimintansa aloittanut erillinen myynti ja kehitys -yksikkö vastaa erityisesti uusien lisäarvopalvelujen kehittamisestä. Yksi merkittävimmistä tulevaisuuden hankkeista on back office-palvelukokonaisuuden rakentaminen siten, että markkinaosapuolet voivat halutessaan ulkoistaa selvitysprosessiensa hoitamisen arvopaperipalveluille.

eHEX

eHEXin liikeideana on konsernissa syntyvän informaation ja yhteistyökumppaneiden informaation ja palveluiden jalostaminen sähköisissä jakelukanavissa jaeltavaksi sisältö- ja finanssipalveluksi sekä business-to-business- että business-to-consumer -asiakkaille.

eHEX-liiketoiminta-alue jakaantuu kahteen liiketoimintayksikköön, informaatiopalvelut ja sijoituspalvelut, sekä kolmeen tukiyksikköön, asiakashallinta, yhteistyökumppanit ja järjestelmäkehitys.

HEXin kaupankäynti- ja selvitysjärjestelmissä syntyy päivittäin valtava määrä markkinainformaatiota. Konsernin sisältöpalvelut eli eHEX jalostaa ja analysoi tätä puolueetonta informaatiota markkinaosapuolten erilaisiin tarpeisiin. eHEXissä tuotetaan muun muassa salkkuanalyysijä, kuukausitilastoja, viikkokatsauksia ja erilaisia tietohakuja. Kuukausittainen rahastoraportti sekä uusi, rahastoja luokitteleva HEXstar-tähditys auttavat sijoittajaa valitsemaan itselleen sopivan rahaston. Vuoden 2001 aikana eHEX lanseeraa uuden listayhtiöille tarjottavan IR-palvelun.

Markkinainformaation kysyntä kasvoi, ja sopimusten määrä kaksinkertaistui vuoden aikana. Alkuvuodesta markkinainformaation jälleenmyyjä oli 43 ja vuoden lopussa 85. Markkinainformaation hinnoitteluun tehtiin muutos viime vuodenvaihteessa, ja sen mukainen uusi hinnasto tuli voimaan toukokuun alussa. Uutena tuotteena hinnastossa on ns. snapshot-hinta reaaliaikaiselle informaatiolle. Tämä mahdollis-

taa yksittäisen sarjan hintojen esittämisen kyselykoh-
taisella veloituksella. Internet-sivuilla ja teksti-tv:ssä
olevan markkinainformaation viivettä lyhennettiin
15 minuuttiin. Aikaisemmin se oli 30 minuuttia.


Syyskuussa aloitettiin HEXstar-rahastotähditys, joka on tarkoitettu sijoituspäätösten tueksi. Tähdet kuvaavat rahastojen antamaa hyvitystä riskille ja rahaston menestyksen säännönmukaisuutta saman luokan rahastoihin verrattuna. HEXstar-tähdet lasketaan kuukausittain Helsingin Pörssin rahastoraportin laskentaperiaatteiden mukaisesti, ja pohjana käytetään kolmen vuoden hintahistoriaa.

Lisäksi eHEX lanseerasi vuoden aikana HEX-port-tuotenimikkeen, jolla tarkoitetaan eHEXissä tuotettavia salkkuanalyysijä ja salkkuraportteja. Palvelut mittaavat varainhoidon ammattimaisuutta, tehokkuutta ja sijoitusten riskiä. Palvelut kattavat osakkeet, korkoinstrumentit ja johdannaiset. eHEXissä käynnistettiin vuoden aikana tietovarastohanke, jonka avulla parannetaan toiminnan tehokkuutta ja mahdollistetaan palvelutarjonnan laajentaminen.

Marraskuun alussa eHEX aloitti online-kaupankäyntijärjestelmän tarjoamisen välittäjille. Ensimmäisenä sen otti käyttöön Conventum Pankkiiriliike. eHEX Broker Platform -ohjelmisto antaa välittäjille mahdollisuuden ulkoistaa online-kaupankäyntijärjestelmän kehityksen ja ylläpidon. Välittäjä voi integroida eHEX Broker Platformin suoraan omiin kotisivuihinsa. Vuoden 2001 aikana eHEX Broker Platform -ohjelmistoon liitetään uutena ominaisuutena Eurex-kaupankäynti.

Vuonna 2000 otettiin käyttöön myös eHEXpay-maksujärjestelmä. eHEXpay on yksi eHEX Broker Platformin ominaisuuksista, ja sen kautta loppukäyttäjä voi maksaa useita kauppatahtumia yhdellä kertaa. eHEXpaystä on liittymät Nordean, OKOn ja Leonian maksujärjestelmiin.

eHEXin sisällä käynnistettiin loppuvuodesta 2000 internet-pohjaisten b-to-b-palvelujen selvitystyö. Tavoitteena on tarjota kokonaisvaltaista uuteen teknologiaan ja ajanmukaisiin prosesseihin perustuvaa palvelua uusille ja nykyisille markkinaosapuolille.



Tietoja yhtiöstä

Hallitus

Varsinainen yhtiökokous valitsee vuodeksi kerrallaan hallitukseen vähintään kuusi ja enintään yhdeksän jäsentä ja jokaiselle jäsenelle henkilökohtaisen varajäsenen. Toimikausi alkaa ja päättyy vaalin toimitettavan varsinaisen yhtiökokouksen päättyessä. Hallitus valitsee keskuudestaan puheenjohtajan ja varapuheenjohtajan. Jäsenet ja varajäsenet ovat rahoitusalan ja arvopaperimarkkinoiden asiantuntijoita.

Hallitus huolehtii yhtiön hallinnosta ja toiminnan asianmukaisesta järjestämisestä ja päättää toimitusjohtajan esityksestä asiat, joista laki, säännöt tai viranomaiset edellyttävät hallituksen päätöstä. Hallitus päättää muun muassa konsernin strategiasta, konsernirakenteesta ja ohjausjärjestelmän perusteista, henkilöstön kannustepalkkausjärjestelmästä sekä muista merkittävistä asioista. Hallitus valitsee konsernin toimitusjohtajan ja tämän sijaisen sekä nimittää konsernin johtoryhmän.

Hallitus kokoontuu säännönmukaisesti ainakin kerran kuukaudessa. Vuonna 2000 hallitus kokoon-tui 18 kertaa.

Hallituksen ja johdon osakeomistukset yhtiössä

Hallituksen jäsenet eivät omista yhtiön osakkeita.

Konsernin johtoryhmä ja johtoryhmän sihteeri omistavat yhteensä 14 800 osaketta eli noin 0,11 prosenttia yhtiön osakkeista ja äänivallasta.

Henkilöstön osakepohjaisen kannusteohjelman toteutuessa kokonaisuudessaan johtoryhmän ja johtoryhmän sihteerin omistus voi nousta enimmillään 224 800 osakkeeseen eli 1,5 prosentin osuuteen osakkeista ja niiden tuomista äänistä.

Henkilöstö

HEX-konsernin palveluksessa oli vuoden 2000 lopussa vakinaisessa työsuhteessa 261 henkilöä ja määrä- tai osa-aikaisessa työsuhteessa 29 henkilöä. Vakituudesta henkilökunnasta 55 prosenttia oli miehiä ja 45 prosenttia naisia. Henkilöstön keski-ikä oli 33,5 vuotta. Vaihtuvuus vuositasolla oli 15 prosenttia. Korkeakoulututkinnon ja -opintoja oli

suorittanut 55 prosenttia ja opistotutkinnon suorittaneita oli 40 prosenttia henkilöstöstä.

Sitoutunut, motivoitunut ja itsenäisesti ajatteleva henkilöstö on yksi HEXin tärkeimmistä kilpailutekijöistä. Vuonna 2000 käynnistettiin työyhteisön kehittämissuunnitelma, jonka tavoitteena on yhteisen hexiläisen identiteetin vahvistaminen sekä avoin ja kontaktinhaluinen yhteistyö.

Konsernissa on käytössä kannustepalkkausjärjestelmä, joka vahvistetaan vuosittain. Järjestelmä perustuu osittain oman pääoman tuottoon, osittain henkilökohtaiseen tavoiteosuuteen. Loppuvuonna 2000 otettiin lisäksi käyttöön koko henkilöstöä koskeva osakepohjainen kannustejärjestelmä.

Listautumisselvitys

HEXin tavoitteena on toimia jatkossakin itsenäisesti ja kilpailukykyisesti suomalaisten yritysten ja sijoittajien vahvana markkinapaikkana Euroopassa. Konsernin hallitus katsoo, että HEX on kehittyvänä yhtiönä listauskelpoinen. Listautumisen myötä yhtiön osakkeen hinnanmuodostus tapahtuisi aidosti ja yhtiölle saataisiin julkinen markkina-arvo. Se lisäisi yhtiön tunnettua, edesauttaisi muun muassa rekrytointia sekä mahdollistaisi riskipääoman hankinnan tarvittaessa.

Hallituksen teettämä, listautumisedellytyksiä koskenut selvitys valmistui joulukuussa 2000. Sen mukaan listaukselle ei ole lainsäädännöllisiä esteitä. Mahdollisen listautumisen toteuttamisesta ja toteutustavasta päätetään erikseen jatkoselvitysten jälkeen.

Omistajakontrolli

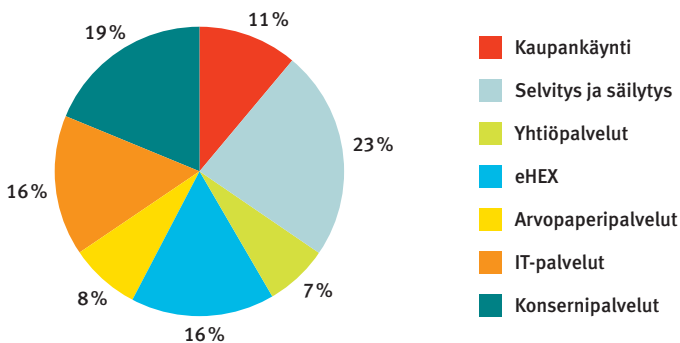
Yhtiötä koskee niin kutsuttu omistajakontrolli, josta on määräykset arvopaperimarkkinalainsäädännössä. Jos jonkun tai joidenkin yhdessä aikomuksena on hankkia vähintään viisi prosenttia yhtiön osakepääomasta tai äänivallasta, tulee aikeesta ilmoittaa hyvissä ajoin Rahoitustarkastukselle. Vastaava ilmoitusvelvollisuus on voimassa, jos omistusosuus ylittää tai alittaa yhden kymmenesosan, yhden viidesosan, yhden kolmasosan tai puolet yhtiön osakepääomasta tai äänistä.

Rahoitustarkastus voi vastustaa osuuden hankintaa, jos se arvioi jollakin tiedossaan olevalla perusteella omistuksen vaarantavan yhtiön toiminnan. Jos osuus on hankittu Rahoitustarkastuksen vastustuksesta huolimatta tai ilmoitusvelvollisuus on laiminlyöty, Rahoitustarkastus voi estää äänivallan käytön yhtiössä.

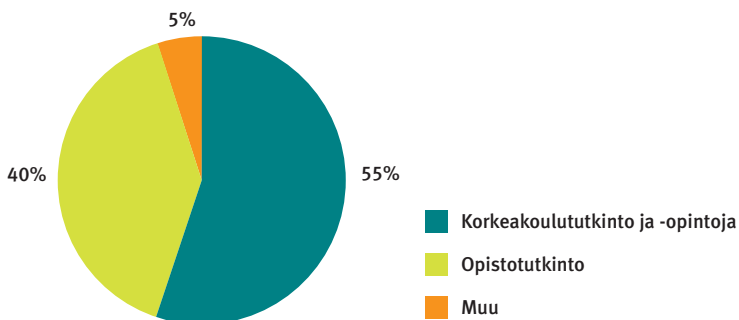
Osakkeet ja osakepääoma

Yhtiön osakkeet ovat yhdenlaisia arvo-osuuksia ja niillä on yhtäläinen oikeus osinkoon. Jokaisella osakkeella on yksi ääni. Osakkeen nimellisarvo on kaksi euroa, ja osakkeita on liikkeessä 13 471 728 kappaletta.

HENKILÖSTÖ TOIMINNOITTAIN 31.12.2000



HENKILÖSTÖN KOULUTUSRAKENNE 31.12.2000



Osakekannan jakauma 31.12.2000

OMISTETTUIJEN OSAKKEIDEN MUKAAN

OSAKKEITA/OSAKAS	OSAKKAIDEN LUKUMÄÄRÄ	% OSAKKAISTA	OSAKKEITA, KPL	% OSAKKEISTA
1-100	14	9,2	278	0,002
101-1000	37	24,2	12 157	0,09
1001-10 000	14	9,2	44 756	0,3
10 001-50 000	60	39,2	1 549 166	11,5
50 001-100 000	10	6,5	963 206	7,1
yli 100 000	16	10,5	8 783 448	65,2
Hallintarekisteröidyt	2	1,3	2 118 717	15,7
Yhteensä	153	100	13 471 728	100

SUURIMMAT OSAKKEENOMISTAJAT 31.12.2000

	OSAKKEITA		% OSAKKEISTA JA ÄÄNISTÄ
	KPL	KPL YHTEENSÄ	
1. OM Gruppen AB *		2 103 717	15,6
2. Nordea-ryhmä			
Merita Oyj	46 360		
Merita Pankki Oyj	1 456 463	1 502 823	11,2
3. Sampo-Leonia -konserni			
Leonیا Pankki Oyj	876 499		
Sampo-Leonia Oyj	499 031	1 375 530	10,2
4. OKO-konserni		1 192 876	8,9
5. Suomen Pankki		948 200	7,0
6. OKR-Liikkeeseenlaskijat Osuuskunta		930 960	6,9
7. Evli-konserni			
Pankkiiriliike Evli Oyj	590 222		
Pankkiiriliike Evli-Optiot Oy	193 428	783 650	5,8
8. Valtiokonttori		603 400	4,5
9. Pohjola-Yhtymä Vakuutus Oyj		499 031	3,7
10. Keskinäinen Eläkevakuutusyhtiö Ilmarinen		249 516	1,9
10. Keskinäinen Eläkevakuutusyhtiö Varma-Sampo		249 516	1,9
Yhteensä		10 439 219	77,6

* hallintarekisteröity HSS/Skandinaviska Enskilda Banken Ab

Yhtiön osakepääoma 134 717 280 markkaa muutettiin euromääräiseksi ylimääräisen yhtiökokouksen päätöksellä 2. marraskuuta. Euroon siirtymisen yhteydessä osakepääomaa korotettiin 4 285 636,02 euron rahastoannilla 22 657 819,98 eurosta 26 943 456 euroon. Osakepääoman korotus tapahtui korottamalla yhtiön osakkeen nimellisarvo maksettua kahteen euroon.

Osakkeenomistajat

Vuoden 2000 lopussa yhtiöllä oli 153 osakkeenomistajaa. Kymmenen suurimman osakkeenomistajan ja omistajaryhmän omistusosuus oli yhteensä 77,6 prosenttia. Hallintarekisterissä oli 15,7 prosenttia osakkeista. OM Gruppen AB:n julkistaman tiedon mukaan sille kuuluu hallintarekisteröidyistä osakkeista noin 15,6 prosentin omistusta vastaava osuus.



Osakassopimus

HEX-konsernin muodostamisen yhteydessä 1998 keskeiset osakkeenomistajat solmivat osakassopimuksen, jolla osapuolet sopivat omistamiinsa osakkeisiin kohdistuvasta etuosto-oikeudesta ja suhtautumisesta hallituksen valintaan sekä Arvopaperikeskuksen toimintaan liittyvästä vastuunjaosta. Sopimuksessa on myös tavoitteita arvo-osuusjärjestelmän kehittämiseksi.

Sopimuksen osapuolet ovat Suomen valtio, Suomen Pankki, OKR-Liikkeenlaskijat Osuuskunta, Merita Oyj, Merita Pankki Oyj, Osuuspankkien Keskuspankki Oyj, Opstock Oy, Leonia Pankki Oyj ja Aktia Säästöpankki Oyj.

Osakepohjainen kannusteohjelma

HEX otti joulukuussa 2000 käyttöön henkilöstön osakepohjaisen kannusteohjelman. Ohjelman sisältämillä optio-oikeuksilla kannustetaan henkilöstöä pitkäjänteiseen työntekoon omistaja-arvon kasvattamiseksi ja pyritään sitouttamaan henkilöstöä

työnantajaan. Osa optio-oikeuksista annettiin yhtiön kokonaan omistamalle tytäryhtiölle myöhemmin henkilöstölle annettavaksi.

Optio-oikeudet annettiin osakkeenomistajien merkintäetuoikeudesta poiketen, koska ne on tarkoitettu osaksi henkilöstön kannusteohjelmaa. Kannusteohjelma otettiin käyttöön siitä riippumatta, listautuuko yhtiö vai ei. Jos pörssilistautuminen ei toteudu, merkitsijällä on oikeus oman pääoman lisäystä vastaavan arvon mukaiseen korvaukseen.

Optio-oikeuksien ja oikeuksilla merkittävien Helsinki Exchanges Group Oyj:n osakkeiden määrä on 1 400 000 kappaletta, ja osakkeen merkintähinta 12,50 euroa. Merkintähintaa alennetaan 1.12.2000 jälkeen ja ennen osakemerkintää jaettavien osinkojen määrällä. Optioilla tapahtuva osakkeiden merkintäaika alkaa porrastetusti 1.11.2002, 1.11.2003, 1.11.2004 ja 1.11.2005 ja päättyy kaikilla optio-oikeuksilla 30.11.2007.

Osakepohjaisen kannusteohjelman kautta osakepääoma voi nousta enintään 2,8 miljoonalla eurolla, ja henkilöstön omistusosuus voi nousta enimmillään 9,4 prosenttiin.

Palkitsemisjärjestelmät

Varsinainen yhtiökokous vahvistaa hallituksen palkkiot vuosittain etukäteen. Hallitus päättää toimitusjohtajan ja tämän sijaisen sekä konsernin johtoryhmän palkoista ja muista eduista.

Erityistä johdon palkitsemisjärjestelmää ei ole käytössä koko henkilökuntaa koskevan osakepohjaisen kannustejärjestelmän lisäksi.

Sisäinen valvonta ja riskienhallinta

Sisäinen valvonta on osa HEX-konsernin johtamista ja jokapäiväistä toimintaa. Sisäisellä valvonnalla ja riskienhallintamenetelmillä pyritään saamaan varmuus siitä, että toiminta on tehokasta ja tuloksellista, informaatio luotettavaa ja että säännöksiä ja toimintaperiaatteita noudatetaan.

Mitattavissa olevien, kvantitatiivisten riskien pääasiallisia hallintakeinoja ovat limiitit, joiden avulla riskien suuruutta pyritään rajaamaan.

Ei-mitattavissa olevien riskien hallintakeinoja ovat erilaiset toimintatavat, joilla riskien toteutuminen pyritään estämään.

Yhtiön hallitus, johto ja muu henkilöstö ovat omalta osaltaan vastuussa valvonnan ja riskienhallinnan toimivuudesta. Osana strategista suunnittelua johto toteuttaa vuosittain riskien itsearviointin ja ryhtyy tarvittaviin toimenpiteisiin.

Sisäinen tarkastus

Konsernin sisäisen tarkastuksen yksikkö raportoi konsernin toimitusjohtajalle ja hallitukselle. Tarkastustyö perustuu kansainvälisiin sisäisen tarkastuksen ammattistandardeihin sekä sisäisen valvonnan ja riskienhallinnan COSO-kehikkoon (Committee of Sponsoring Organizations of the Treadway Commission).

Yksikössä työskentelee kolme henkilöä. Yksi heistä on suorittanut CIA-tutkinnon (Certified Internal Auditor), yksi CISA-tutkinnon (Certified Information Systems Auditor) ja yksi sekä CISA-että CISSP-tutkinnon (Certified Information Systems Security Professional).

Sisäpiiri

HEX-konsernilla on konsernin henkilöstöä ja konsernin palveluksessa olevia konsultteja koskeva sisäpiiriohje, joka ylittää laissa ja viranomaismääräyksissä asetetut vaatimukset.

Tilintarkastus

HEX-konserniin kuuluvien yhtiöiden tilintarkastuksesta vastaa KHT-yhteisö SVH PricewaterhouseCoopers Oy päävastuullisena tilintarkastajanaan KHT Eero Suomela. Varatilintarkastajana toimii KHT Juha Wahlroos.

Toiminnan organisointi ja vastuunjako

HEX-konsernin liiketoiminta on jaettu viiteen liiketoiminta-alueeseen: kaupankäynti, selvitys ja säilytys, yhtiöpalvelut, arvopaperipalvelut ja eHEX. Konsernin sisäiset toiminnot on organisoitu esikuntaan ja konsernipalveluihin. Näitä toimintoja ovat

IT-palvelut, konsernivesintä, oikeudelliset asiat, sisäinen tarkastus, talous ja hallinto sekä yrityssuunnittelu. Liiketoiminta-, esikunta- ja konsernipalvelujohtajat raportoivat konsernin toimitusjohtajalle.

Konsernin toiminnallinen ohjaus tapahtuu liike-toimintaorganisaatiossa. Juridinen päätöksenteko tapahtuu yhtiörakennepohjaisessa organisaatiossa.

Toimitusjohtaja

Toimitusjohtaja hoitaa yhtiön juoksevaa hallintoa hallituksen hyväksymän strategian mukaisesti ja hallituksen asettamien toiminnallisten ja taloudellisten tavoitteiden saavuttamiseksi.

Yhtiökokous

Varsinainen yhtiökokous pidetään vuosittain hallituksen määräämänä päivänä ennen kesäkuun loppua. Kokous käsittelee sille lain ja yhtiöjärjestyksen mukaan kuuluvat asiat. Varsinainen yhtiökokous vuonna 2000 oli 24. maaliskuuta. Lisäksi kutsuttiin koolle ylimääräinen yhtiökokous 2. marraskuuta.

Vaikutusvaltarajoitus

Arvopaperimarkkinalainsäädännön ja yhtiöjärjestyksen perusteella äänioikeuden käyttö yhtiökokouksessa on rajoitettu enintään yhteen kahdeskymmenesosaan (1/20) kokouksessa edustetusta äänimäärästä. Osakkeenomistajan äänimäärää laskettaessa otetaan huomioon muun muassa sen kanssa samaan konserniin kuuluvat yhtiöt.



Hallitus



Tarmo Korpela, 58

Valtiot. kand.

Hallituksen puheenjohtaja

Helsinki Exchange Group Oyj:n hallintoelimissä vuodesta 1986 *

Teollisuuden ja Työnantajain Keskusliitto; varatoimitusjohtaja 1993 –

Teollisuuden Keskusliitto; varatoimitusjohtaja 1985 – 1992

Pienteollisuuden Keskusliitto; toimitusjohtaja 1976 – 1985

Finnvera Oyj; hallintoneuvoston jäsen 1998 –

OKR-Liikkeeseenlaskijat Osuuskunta; hallituksen puheenjohtaja 1997 –

Valtiontakuukeskus, hallintoneuvoston varapuheenjohtaja 1987 – 1998

Kera Oyj; hallintoneuvoston jäsen 1993 – 1998

Keskinäinen yhtiö Yrittäjänvakuutus-Fennia; hallintoneuvoston jäsen 1980 –

Henkilökohtainen varajäsen:

Talous- ja rahoitusjohtaja Timo Lehto, Sanitec Oyj



Timo Korvenpää, 48

Ekonomi

Hallituksen varapuheenjohtaja

Helsinki Exchanges Group Oyj:n hallintoelimissä vuodesta 1997 *

Nokia Networks Oy; talousjohtaja 2000 –

Nokia Oyj; rahoitusjohtaja 1995 – 2000

Työeläkelaitosten Liitto (TELA); hallituksen jäsen 1998 – 2000

Nokian eläkesäätiö; hallituksen puheenjohtaja 1996 – 2000

Suomen Arvopaperikeskus Oy; hallituksen jäsen 1999

Merita Pankki Oy; johtokunnan varajäsen 1995

Henkilökohtainen varajäsen:

Johtaja Kari Toikka, UPM-Kymmene Oyj



Henrik Andersin, 41

Kauppat. maist.

Hallituksen jäsen

Helsinki Exchanges Group Oyj:n hallintoelimissä vuodesta 1991 *

Pankkiiriliike Evli Oyj; toimitusjohtaja 1994 –

Pankkiiriliike Evli Oy; pörssimeklari 1989 – 1994

Pankkiiriliike Evli Oy (perustajajäsen); pörssiäiläri 1985 – 1989

Svenska Handelshögskolan; hallituksen varajäsen 1999 –

Nordic Partners Inc. New York; hallituksen jäsen 1998 –

Arvopaperivälittäjien yhdistys; hallituksen jäsen 1996 –

Pankkiiriliikkeiden yhdistys ry; hallituksen puheenjohtaja 1995 – 1998

Arvopaperivälittäjien yhdistys; hallituksen puheenjohtaja 1995 – 1996 ja 1998 – 1999

Henkilökohtainen varajäsen:

Toimitusjohtaja Robert Sergelius, Alfred Berg Finland Oyj Abp



Satu Huber, 42

Kauppat. maist.

Hallituksen jäsen vuodesta 2000

Valtiokonttori; finanssijohtaja, rahoitusyksikön yksikköjohtaja 1997 –

Merita Investment Banking -toiminto; ryhmänjohtaja 1996 – 1997

Merita Pankin Treasury-myynti; ryhmänjohtaja 1995

Suomen Kulttuurirahaston Kannatusyhdistys ry; johtokunnan jäsen 2000 –

Suomen Teollisuussijoitus Oy; hallituksen jäsen 1999 –

Henkilökohtainen varajäsen:

Toimistopäällikkö Jukka Järvinen, Valtiokonttori

* Otettu huomioon myös Helsinki Exchanges Group Oyj:n edeltäjät.



Hannu Karpainen, 55

Varatuomari, valtiot. kand.
Hallituksen jäsen 2.11.2000 alkaen
Helsinki Exchanges Group Oyj:n hallintoelimissä 1989 – 1996 *

Suomen Pankki; Lakiasiainyksikön vs. päällikkö 2000 –
Suomen Pankki; Lakiasiainyksikön lakimies 1985 – 2000
Suomen Pankissa vuodesta 1971

Useiden valtiovarainministeriön lainsäädäntöryhmien sihteeri tai jäsen
Useiden ulkoasianministeriön hallinnonalaan kuuluvien Suomen neuvotteluvaltuuskuntien jäsen
Euroopan keskuspankkijärjestelmän itsenäisen riitojenratkaisupaneelin jäsen vuodesta 1999
Eduskunnan pankkivaltuuston sihteerin sijainen vuodesta 1996

Henkilökohtainen varajäsen:
Osastopäällikkö Raimo Hyvärinen, Suomen Pankki



Kalevi Kontinen, 59

Tekn. tri
Hallituksen jäsen
Helsinki Exchanges Group Oyj:n hallintoelimissä vuodesta 1998 *

Nokia Information Management; Technology Director 2000 –
MeritaNordbanken edeltäjäineen; johtokunnan jäsen 1984 – 2000

TietoEnator Oy; hallituksen jäsen 1991 –

Henkilökohtainen varajäsen:
Varatoimitusjohtaja Jussi Laitinen, MeritaNordbanken Oyj



Martti Porkka, 49

Valtiot. kand., luonnont. kand.
Hallituksen jäsen vuodesta 2000

Sampo Oyj; konsernin varainhallinnon johtaja
Sampo-konserni; sijoitusjohtaja 1991 – 2001
Sampo-konserni; sijoitusyksikön johtaja 1990 – 1991
Sampo-konserni; sijoitusyksikön rahoitusosaston osastopäällikkö 1986 – 1990

Henkilökohtainen varajäsen:
Pankinjohtaja Jussi Osola, Leonia Pankki Oyj



Timo Ritakallio, 38

Oikeust. kand.
Hallituksen jäsen
Helsinki Exchanges Group Oyj:n hallintoelimissä vuodesta 1995 *

Osuuspankkien Keskuspankki Oyj; varatoimitusjohtaja ja johtokunnan jäsen, yrityspankki- sekä
keskuspankkitoiminta ja varainhallinta 2001 –
Osuuspankkien Keskuspankki Oyj; johtokunnan jäsen ja pankinjohtaja, yritysrahoitus ja pääomamarkkinat, 1997 – 2001
Opstock Oy; toimitusjohtaja 1995 – 1997
Opstock Pankkiiriliike Oy; toimitusjohtaja 1993 – 1997
Uudenkaupungin Seudun Osuuspankki; toimitusjohtaja 1991 – 1993
Tampereen Seudun Osuuspankki; arvopaperiosaston päällikkö, ja Rahastoyhtiö Pirkanmaa Oy
(OP-Pirkka -sijoitusrahasto), toimitusjohtaja, 1988 – 1991

OKO-Venture Capital Oy; hallituksen puheenjohtaja 2000 –
OP-Kotipankki Oyj; johtokunnan jäsen 2000 –
OP-Rahoitus Oy; hallituksen varapuheenjohtaja 1998 –
OKO-Investointiluottopankki Oyj; hallituksen varapuheenjohtaja 1998 – 1999 ja puheenjohtaja 1999 – 2000
Henkivakuutusosakeyhtiö Aurum; hallituksen jäsen 1998 – 2000
Opstock-yhtiöt; hallituksen jäsen 1993 – 1998
OP-Rahastoyhtiö; hallituksen jäsen 1992 – 1998
Arvopaperivälittäjien yhdistys; hallituksen jäsen ja varapuheenjohtaja 1995, puheenjohtaja 1996 – 1998

Henkilökohtainen varajäsen:
Toimitusjohtaja Risto Murto, Opstock Oy

* Otettu huomioon myös Helsinki Exchanges Group Oyj:n edeltäjät.

Johtoryhmä



Jukka Ruuska, 39
Oikeust. kand., MBA
Konsernin toimitusjohtaja
Johtoryhmän jäsen vuodesta 2000
HEX-konsernin palveluksessa vuodesta 2000

Helsingin Puhelin; johtaja, yrityssuunnittelu 1997 – 2000
Finnet Group; johtaja, yrityssuunnittelu 1996 – 1997
Prospectus Oy; varatoimitusjohtaja 1994 – 1996

Suomen Pörssisäätiö; hallituksen jäsen 2000 –



Heikki Sirve, 47
Oikeust. kand.
Selvitys ja säilytys -liiketoiminta-alueesta ja konsernin IT-palveluista vastaava johtaja
Johtoryhmän jäsen vuodesta 1997
Konsernin toimitusjohtajan sijainen vuodesta 2000
HEX-konsernin palveluksessa vuodesta 1997 *

Suomen Arvopaperikeskus Oy; asiakaspalvelut-yksikön johtaja 1997 – 1999, toimitusjohtaja 1999 –
Oy Samlink Ab; johtaja 1993 – 1996



Mika Björklund, 38
Kauppat. maist.
Yhtiöpalvelut-liiketoiminta-alueesta vastaava johtaja
Johtoryhmän jäsen vuodesta 1996
HEX-konsernin palveluksessa vuodesta 1991 *

Helsingin Arvopaperi- ja johdannaispörssi; selvitysyhtiö Oy; johtaja 1997 – 2000
Helsingin Arvopaperipörssi Oy; asiantuntija, yhteyspäällikkö 1991 – 1996, apulaisjohtaja 1996 – 1997



Liisa Jauri, 40
Oikeust. kand.
Yrityssuunnittelujohtaja
Johtoryhmän jäsen vuodesta 1997
HEX-konsernin palveluksessa vuodesta 1990 *

Helsinki Exchanges Group Oyj; oikeudellisen yksikön johtaja 1999 – 2000
Suomen Arvopaperikeskus Oy; oikeudellisen yksikön johtaja 1997 – 1998
Arvo-osuusyhdistys ry; toiminnanjohtaja 1990 – 1997

Valtion eläkerahasto; sijoitusneuvottelukunnan jäsen 2000 –



Lasse Musakka, 45
Ekonomi
eHEX-liiketoiminta-alueesta vastaava johtaja
Johtoryhmän jäsen vuodesta 1997
HEX-konsernin palveluksessa vuodesta 1997 *

Helsinki Exchanges Group Oyj; tietohallintojohtaja 1999 – 2000
Suomen Arvopaperikeskus Oy; tietohallintojohtaja ja johtoryhmän jäsen 1997 – 1999

* Otettu huomioon myös Helsinki Exchanges Group Oyj:n edeltäjät.



Teuvo Rossi, 51

Taloust. maist.
Talous- ja hallintojohtaja 1.3.2001 alkaen
Johtoryhmän jäsen 1.3.2001 alkaen

Carta Booz-Allen & Hamilton Oy; johtaja, Corporate Finance 1999
Den Danske Bank; johtaja, Corporate Finance 1998 – 1999
Postipankki; johtaja, investointipankkitoiminta 1996 – 1998
Amer-yhtymä Oy; rahoitusjohtaja 1990 – 1996



Veli Matti Salmenkylä, 41

Dipl.ins.
Arvopaperipalvelut-liiketoiminta-alueesta vastaava johtaja 5.2.2001 alkaen
Johtoryhmän jäsen 5.2.2001 alkaen
HEX-konsernin palveluksessa vuodesta 1995 *

HEX-konserni; apulaisjohtaja, talous ja hallinto 1997 – 1999; talous- ja hallintojohtaja 2000 – 2001
SOM Oy; apulaisjohtaja, talous ja hallinto, selvitys 1995 – 1997



Jouni Torasvirta, 35

Kauppat. maist.
Kaupankäynti-liiketoiminta-alueesta vastaava johtaja
Johtoryhmän jäsen vuodesta 1995
HEX-konsernin palveluksessa vuodesta 1989 *

Helsingin Arvopaperi- ja johdannaispörssi, selvitysyhtiö Oy; johtaja 1999
Svenska Handelsbanken; Head of Derivatives 1998 – 1999
HEX Oy, Helsingin Arvopaperi- ja johdannaispörssi, selvitysyhtiö; myyntijohtaja 1998
SOM Oy, Arvopaperi- ja johdannaispörssi, selvitysyhtiö; myyntijohtaja 1996 – 1998

Konsernihallituksen ja johtoryhmän sihteeri



Jaakko Raulo, 43

Oikeust. kand., varatuomari
Johtaja
Konsernihallituksen ja johtoryhmän sihteeri vuodesta 2000 –
HEX-konsernin palveluksessa vuodesta 1987 *

HEX Oy, Helsingin Arvopaperi- ja johdannaispörssi, selvitysyhtiö; lakiasiaintohtaja 1997 – 1999
SOM Oy, Arvopaperi- ja johdannaispörssi, selvitysyhtiö; apulaisjohtaja 1996 – 1997
Helsingin Arvopaperipörssi Oy; 1987 – 1996

* Otettu huomioon myös Helsinki Exchanges Group Oy:n edeltäjät.

Osakkaille

Taloudellinen informaatio

Tilinpäätöstiedote vuodelta 2000	2.3.2001
Vuosikertomus vuodelta 2000	15.3.2001

Osavuositarkastukset vuodelta 2001

tammī-maaliskuu	viikko 20
tammī-kesäkuu	viikko 33
tammī-syyskuu	viikko 46

Taloudellisen informaation julkaisukielet ovat suomi ja englanti.

Vuosikertomus, osavuositarkastukset ja tiedotteet ovat nähtävissä HEXin kotisivulla <http://www.hexgroup.com>.

Julkaisuja voi tilata kotisivun kautta tai osoitteesta:

Helsinki Exchanges Group Oyj

Viestintä

PL 361

00131 Helsinki

Yhtiökokous

Helsinki Exchanges Group Oyj:n varsinainen yhtiökokous pidetään 23.3.2001 kello 12.30 alkaen Pörssiravintolan peilialissa, Fabianinkatu 14. Oikeus osallistua yhtiökokoukseen on osakkaalla, joka viimeistään 13.3.2001 on merkitty osakkeenomistajaksi Suomen Arvopaperikeskus Oy:n pitämään yhtiön osakasluetteloon.

Osakkaiden, jotka haluavat osallistua yhtiökokoukseen, tulee ilmoittaa osallistumisestaan viimeistään 20.3.2001 ennen kello 16.30 faksitse numeroon (09) 6166 7378.

Mahdolliset valtakirjat pyydetään jättämään ilmoittautumisen yhteydessä.

Osingonjako

Hallitus ehdottaa yhtiökokoukselle, että voittovaroista jaetaan osinkoa 0,80 euroa osakkeelta. Hallitus esittää yhtiökokoukselle, että osinko maksetaan 29.3.2001. Osinko maksetaan osakkeenomistajalle, joka täsmäytyspäivänä on merkitty Suomen Arvopaperikeskus Oy:n pitämään yhtiön osakasluetteloon. Osingon täsmäytyspäivä on 26.3.2001.



Helsinki Exchanges Group Oyj
PL 361, 00131 Helsinki
Puh. (09) 616 671, faksi (09) 6166 7368
Internet: www.hexgroup.com
Sähköposti: corpcomm@hex.fi

Helsinki Exchanges Group Oyj:n tilinpäätös 2000



Osakkaille

Taloudellinen informaatio

Tilinpäätöstiedote vuodelta 2000	2.3.2001
Vuosikertomus vuodelta 2000	15.3.2001

Osavuositarkastukset vuodelta 2001

tammikuu–maaliskuu	viikko 20
tammikuu–kesäkuu	viikko 33
tammikuu–syyskuu	viikko 46

Taloudellisen informaation julkaisukielet ovat suomi ja englanti.

Vuosikertomus, osavuositarkastukset ja tiedotteet ovat nähtävissä HEXin kotisivulla <http://www.hexgroup.com>.
Julkaisuja voi tilata kotisivun kautta tai osoitteesta:

Helsinki Exchanges Group Oyj

Viestintä

PL 361

00131 Helsinki

Yhtiökokous

Helsinki Exchanges Group Oyj:n varsinainen yhtiökokous pidetään 23.3.2001 kello 12.30 alkaen Pörssiravintolan peilialueella, Fabianinkatu 14. Oikeus osallistua yhtiökokoukseen on osakkaalla, joka viimeistään 13.3.2001 on merkitty osakkeenomistajaksi Suomen Arvopaperikeskus Oy:n pitämään yhtiön osakasluetteloon.

Osakkaiden, jotka haluavat osallistua yhtiökokoukseen, tulee ilmoittaa osallistumisestaan viimeistään 20.3.2001 ennen kello 16.30 faksitse numeroon (09) 6166 7378.

Mahdolliset valtakirjat pyydetään jättämään ilmoittautumisen yhteydessä.

Osingonjako

Hallitus ehdottaa yhtiökokoukselle, että voittovaroista jaetaan osinkoa 0,80 euroa osakkeelta. Hallitus esittää yhtiökokoukselle, että osinko maksetaan 29.3.2001. Osinko maksetaan osakkeenomistajalle, joka täsmäytyspäivänä on merkitty Suomen Arvopaperikeskus Oy:n pitämään yhtiön osakasluetteloon. Osingon täsmäytyspäivä on 26.3.2001.

Sisällys

Hallituksen toimintakertomus	4
Konsernin tuloslaskelma ja tase	8
Emoyhtiön tuloslaskelma ja tase	10
Rahoituslaskelma	12
Liitetiedot	13
Tunnusluvut	21
Emoyhtiön hallituksen ehdotus voittovarojen käyttämisestä	22
Tilintarkastuskertomus	23

Hallituksen toimintakertomus

HEX-konsernin liikevaihto kasvoi 43,8 prosenttia 74,8 miljoonaan euroon (52,0 milj. €). Kulut olivat 44,0 miljoonaa euroa (35,6 milj. €). Konsernin liikevoitto oli 30,7 miljoonaa euroa, mikä oli 87,9 prosenttia enemmän kuin edellisenä vuonna. Voitto ennen satunnaisia eriä ja veroja oli 32,4 miljoonaa euroa (18,9 milj. €) ja tilikauden voitto 23,0 miljoonaa euroa (13,6 milj. €). Yhteensä 9,2 miljoonan euron (7,5 milj. €) investoinnit kohdistuivat atk-ohjelmiin ja -laitteisiin sekä toimitiloihin.

Sijoitetun pääoman tuotto (ROI) parani 40,9 prosentista 56,5 prosenttiin. Oman pääoman tuotto parani 29,3 prosentista 39,9 prosenttiin. Osakekohtainen tulos oli 1,71 euroa (1,01 €).

Myönteiseen kehitykseen vaikutti ennen kaikkea osakevaihdon voimakas kasvu, joka perustui kiinnostaviin yrityksiin, laajempaan välittäjäkuntaan ja uusiin listautuneisiin yhtiöihin.

Liiketoiminta

Kaupankäynti

Kaupankäyntipalvelujen kysyntä kasvoi, ja osakevaihto kaksinkertaistui edelliseen vuoteen verrattuna 227 miljardiin euroon. Tähän vaikutti muun muassa etävälityksen osuuden lisääntyminen. Jäseneksi hyväksyttiin kymmenen uutta etävälittäjää. Tuotevalikoima laajeni, kun warrantit otettiin kaupankäynnin kohteeksi joulukuussa. Eurooppalaista kehitystä myötäillen HEX pidensi kaupankäyntiaikaa pörssissä tunnilla syyskuusta lähtien. Samalla suunniteltiin erillisen iltakaupankäynnin aloittamista.

Johdannaisyhteistyö Eurexin kanssa menestyi: jo tammi-kuussa Eurex nousi Nokia-optioiden johtavaksi markkinapaikaksi maailmassa. Suomalaisten osake- ja indeksijohdannaisten vaihto HEXissä ja Eurexissa yhteensä lähes kaksinkertaistui vuoteen 1999 verrattuna.

Selvitys ja säilytys

Osakeselvityksessä tapahtumien määrän kasvu jatkui. Tapahtumat lähes kaksinkertaistuivat vuodessa 4,3 miljoonaan, ja niiden yhteenlaskettu arvo nousi 550 miljardiin euroon. Selvitettävien tapahtumien käsittelyprosessia ja selvitystasetta parannettiin keskuslaitteistoa uudella ja toiminnallisilla muutoksilla.

Tukkumarkkinoiden velkainstrumenttien kanta oli lähes muuttumaton. Selvitettyjen velkainstrumenttitapahtumien arvo oli noin 490 miljoonaa euroa.

Selvitystoiminnan kansainvälistyminen eteni. HEX oli aktiivisesti mukana kansainvälisessä standardisoimiskehityksessä eurooppalaisen arvopaperikeskusten liiton ECSDA:n kautta (European Central Securities Depository Association). Kehityskohteenä oli erityisesti uuden selvitysjärjestelmän määrittely ja keskitetyn vastapuolira-

kenteen mallintaminen sekä RTGS-järjestelmä (Real Time Gross Settlement), joka mahdollistaa reaaliaikaisen selvityksen maksua vastaan.

Osakelinkkejä saksalaisen Clearstream Banking AG:n ja alankomaalaisen Necigefin kanssa laajennettiin, ja loppuvuonna avattiin osakelinkki Euroclear Francen kanssa. Linkkipalvelun arvopaperivalikoima monipuolistui ja sen eurooppalainen kattavuus lisääntyi. HEXin kokemukset linkkitoiminnasta olivat myönteisiä. Tapah- tumavolyymi kaksinkertaistui ja linkissä olevien arvo- paperien markkina-arvo moninkertaistui vuoden aikana. Neuvottelut linkkiyhteistyöstä muiden tärkeiden euroop- palaisten keskusten kanssa jatkuivat.

Arvo-osuusrekisterit ja HEX toteuttivat erillisissä rekis- tereissä olleiden arvo-osuustilien keskittämisen yhteen tietojärjestelmään. Mittavan projektin tuloksena syntyi HEXin ylläpitämä keskitetty rekisteri, joka tehostaa arvo- paperikauppojen selvitystä ja lisää mahdollisuuksia toi- minnan kehittämiseksi.

Yhtiöpalvelut

Alkuvuoden runsas kiinnostus pörssilistautumista koh- taan hiljeni loppuvuotta kohden markkinoiden epävar- muuden kasvaessa. Listautumisia oli silti koko vuonna 23, joista 20 oli uusia yhtiöitä. Kaupankäynnin kohteena oli vuoden lopussa 158 yhtiön 179 osakesarjaa. Vähit- täisjoukkolainoja liitettiin arvo-osuusjärjestelmään 20.

Vuoden aikana toteutettujen pääomajärjestelyjen markkina-arvo oli 653 miljoonaa euroa. Valtaosa liittyi yrityskauppojen rahoittamiseen sekä myös optio-ohjel- miin ja vähittäisjoukkolainoihin.

Yhtiökokouspalvelujen käyttö lisääntyi tuntuvasti, ja keväällä avatun NetSire-internetpalvelun kävijämäärät ylittivät ennakoarviot. Yhtiöpalvelut kehitti ja monipuo- listi yritysten omistajaluetteloihin liittyviä informaatio- palvelujaan, joiden kysyntä kasvaa jatkuvasti.

Arvopaperipalvelut

Eurex-johdannaiskauppaa käyville osapuolille suunnatut riskinhallinta- ja selvityspalvelut vakiinnuttivat ase- mansa vuoden aikana. HEXBos-järjestelmän kautta selvi- tettiin vuoden lopulla jo noin 70 prosenttia suomalaisten osapuolten Eurexissa tekemistä kaupoista.

Osakelainaustoiminta osoitti kasvun merkkejä erityi- sesti toimitushäiriölainojen osalta. Lyhytaikaisten laino- jen kasvu näkyi selvitysprosenttien paranemisena. Volyy- miennätys nähtiin joulukuussa, jolloin lainaussopimuksia tehtiin yhteensä 161 245.

Vuoden lopulla toimintansa aloittaneen myynti- ja kehitysyksikön ensisijaisena kehityskohteena on back office -palvelukokonaisuus, joka mahdollistaisi mark- kinaosapuolille selvitysprosessin ulkoistamisen HEXin arvopaperipalveluiden hoidettavaksi.

eHEX

HEXin sisältöpalvelut jalosti ja analysoi kaupankäynti- ja selvitysjärjestelmissä syntyvää informaatiota markki- naosapuolten tarpeisiin. Palvelutarjonta monipuolistui vuoden aikana, ja useita uusia kehityshankkeita pantiin vireille. Uusia palvelumuotoja olivat muun muassa syys- kuussa käyttöön otettu HEXstar-rahastotähditys ja HEX- port-tuotenimike, joka käsittää eHEXin tuottamat salkku- analyysit ja salkkuraportit. Kehitteillä oli vuonna 2001 käyttöön otettava IR-palvelu listayhtiöille ja toiminnan tehokkuutta lisäävä sisäinen tietovarasto.

Välittäjille suunnattu, kehittämisen ja ylläpidon ulkois- tamisen mahdollistava online-kaupankäyntijärjestelmä, eHEX Broker Platform, tuli markkinoille marraskuussa. Sen ensimmäinen asiakas oli Conventum Pankkiiriliike. Yksi eHEX Broker Platformin ominaisuuksista on eHEX- pay-maksujärjestelmä. Vuoden 2001 aikana ohjelmi- stöön on tarkoitus liittää myös Eurex-kaupankäynti.

eHEX käynnisti loppuvuodesta yritysasiakkaille tar- koitettujen internet-pohjaisten palvelujen selvitystyön. Tavoitteena on tarjota uuteen teknologiaan pohjautuvaa palvelua nykyisille ja uusille markkinaosapuolille.

HEX hankki kesäkuussa 4,6 prosentin vähemmistö- osakkuuden ruotsalaiseen Cinnober Financial Technolo- gies AB-ohjelmistotaloon. Yhtiö on erikoistunut pörssi- kaupassa käytettäviin, internetiä hyödyntäviin ohjelmiin.

Suomen Nettirahastot Oy:öön HEX tuli osakkaaksi kesäkuussa 15,8 prosentin osuudella. Suomen Nettira- hastot on sijoitusrahasto-osuuksien puolueeton, interne- tissä toimiva markkinapaikka.

Strategia- ja organisaatiouudistus

Konsernin liiketoimintaorganisaatio uusittiin syksyllä. Syyskuussa julkistettu uudistus liittyi käynnissä olevaan kehittämistyöhön, jonka tavoitteena on edistää konser- nin asiakaslähtöisyyttä. Liiketoiminta jaettiin viiteen alu- eeseen: kaupankäynti, selvitys ja säilytys, yhtiöpalvelut, arvopaperipalvelut ja eHEX. Kaupankäynti-liiketoiminta- alueen vastaavaksi johtajaksi nimitettiin Jouni Torasvirta, selvityksen ja säilytyksen johtajaksi Heikki Sirve, yhtiö- palvelujen johtajaksi Mika Björklund ja eHEXin johtajaksi Lasse Musakka. Arvopaperipalveluista vastaavana johta- jana toimi toistaiseksi Jukka Ruuska.

HEXille vahvistettiin joulukuussa uusittu strategia, joka perustuu pääomamarkkinoilla esiintyvään globaalin talouden ja sijoittamisen megatrendien ja niistä johdet- tujen toimialatrendien tunnistamiseen.

Listautumisselvitys

HEXin hallitus päätti kesäkuussa teettää yhtiön listau- tumisen edellytyksiä koskevan selvityksen. Selvitys valmistui joulukuussa ja sen mukaan lainsäädännöllisiä

esteitä listautumiselle ei ole. Mahdollisen listautumisen toteuttamisesta ja toteuttamistavasta päätetään myöhemmin.

Hallitus ja tilintarkastaja

Varsinainen yhtiökokous 24.3.2000 valitsi seuraavaksi toimikaudeksi hallitukselle kahdeksan jäsentä ja heille henkilökohtaiset varajäsenet.

Hallituksen jäseniksi valittiin toimitusjohtaja Henrik Andersin (Pankkiiriliike Evli Oyj), finanssijohtaja Satu Huber (Valtiokonttori), johtaja Kalevi Kontinen (Nokia Oyj), varatoimitusjohtaja Tarmo Korpela (Teollisuuden ja Työnantajain Keskusliitto ry), rahoitusjohtaja Timo Korvenpää (Nokia Oyj), rahoitusmarkkina-asiantuntija Markku Malkamäki (Suomen Pankki), sijoitusjohtaja Martti Porkka (Sampo-konserni) ja pankinjohtaja Timo Ritakallio (Osuuspankkien Keskuspankki Oyj).

Markku Malkamäki erosi hallituksesta 12.5.2000. Malkamäen tilalla hallituksen jäsenenä toimi 17.5.2000 alkaen yhtiöjärjestyksen mukaisesti hänen henkilökohtainen varajäsenensä Raimo Hyvärinen (Suomen Pankki) 2.11.2000 saakka, jolloin ylimääräinen yhtiökokous valitsi hallituksen jäseneksi Hannu Karppisen (Suomen Pankki).

Yhtiön tilintarkastajaksi yhtiökokous valitsi KHT-yhteisö SVH PricewaterhouseCoopers Oy:n.

Henkilöstö

HEX-konsernin palveluksessa oli vuoden lopussa 290 henkilöä ja vuoden aikana keskimäärin 250 henkilöä. Edellisen vuoden 1999 lopussa henkilökunnan määrä oli 224 henkilöä ja vuoden aikana keskimäärin 198 henkilöä.

Henkilöstö on HEXille tärkeä kilpailutekijä. Sisäisen yhteistyön ja yhteisen hexiläisen identiteetin vahvistamiseen tähtäävä työyhteisön kehittämishanke käynnistettiin keväällä. Hankkeen myötä parannettiin sisäistä tiedonkulkua muun muassa perustamalla henkilöstölehti, lisättiin mahdollisuuksia tehtäväkiertoon sekä rakennettiin toimivat mallit perehdyttämistä ja tavoitekeskustelua varten. Uusi strategia selkiytti toiminnan suuntaa ja tavoitteita ja liiketoimintaorganisaation uudistus johtamisjärjestelmiä.

Henkilöstön osakepohjainen kannusteohjelma

Ylimääräinen yhtiökokous hyväksyi 2.11.2000 hallituksen esittämän henkilöstön osakepohjaisen kannusteohjelman käyttöönottamisen HEX-konsernissa. Ohjelman sisältämillä optio-oikeuksilla kannustetaan henkilöstöä pitkäjänteiseen työntekoon omistaja-arvon kasvattamiseksi ja pyritään sitouttamaan henkilöstöä työnantajaan. Osa optio-oikeuksista annettiin yhtiön kokonaan omista-

malle tytäryhtiölle myöhemmin henkilöstölle annettavaksi.

Optio-oikeudet annettiin osakkeenomistajien merkintä-etuoikeudesta poiketen, koska ne on tarkoitettu osaksi henkilöstön kannusteohjelmaa. Kannusteohjelma otettiin käyttöön siitä riippumatta, listautuuko yhtiö vai ei. Jos pörssilistautuminen ei toteudu, merkitsijällä on oikeus oman pääoman lisäystä vastaavan arvon mukaiseen korvaukseen.

Optio-oikeuksien ja oikeuksilla merkittävien Helsinki Exchanges Group Oyj:n osakkeiden määrä on 1 400 000 kappaletta, ja osakkeen merkintähinta 12,50 euroa. Merkintähintaa alennetaan 1.12.2000 jälkeen ja ennen osakemerkintää jaettavien osinkojen määrällä. Optioilla tapahtuva osakkeiden merkintäaika alkaa porrastetusti 1.11.2002, 1.11.2003, 1.11.2004 ja 1.11.2005 ja päättyy kaikilla optio-oikeuksilla 30.11.2007.

Osakepohjaisen kannusteohjelman kautta osakepääoma voi nousta enintään 2,8 miljoonalla eurolla, ja henkilöstön omistusosuus voi nousta enimmillään 9,4 prosenttiin.

Yhtiötä koskevia muutoksia

Ylimääräinen yhtiökokous hyväksyi 2.11.2000 hallituksen ehdotuksen Helsinki Exchanges Group Ltd Oy:n kauppakisteriin merkityn osakepääoman muuttamiseksi euro-määräiseksi. Muutos toteutettiin korottamalla osakepääomaa rahastoannilla, jossa osakkeen nimellisarvo korotettiin maksutta kahteen euroon. Rahastoannissa ei annettu uusia osakkeita. Osakepääoman korotuksen määrä siirrettiin yhtiön ylikurssirahastosta osakepääomaan. Osakepääoman korotus merkittiin kauppakisteriin 30.11.2000.

Ylimääräinen yhtiökokous päätti myös Helsinki Exchanges Groupin muuttamisesta julkiseksi osakeyhtiöksi. Julkisen osakeyhtiön katsottiin olevan luonteva toimintamalli yhtiölle myös siitä riippumatta, toteutetaanko yhtiön listausprosessi tulevaisuudessa, sillä yhtiön toiminta on kasvanut ja laajentunut merkittävästi. Yhtiöllä on myös huomattava määrä osakkeenomistajia.

Katsauskauden jälkeiset tapahtumat

Liiketoiminnan kehitys jatkui alkuvuonna 2001 suotuisasti. Tammikuu oli osakekaupankäynnissä ennätyskellinen sekä euromääräisen vaihdon että etävälittäjien vaihto-osuuden osalta. Osakeselvityksen tapahtumamäärät kasvoivat tammikuussa joulukuuhun verrattuna noin 12 prosenttia. Myös markkinainformaation kysyntä jatkui vilkkaana. HEX-yleisindeksi laski tammikuussa yli 15 prosenttia.

Iltakaupankäynnin valmistelut jatkuivat, sen aloittamista kaavailtiin huhtikuulle. Samalla valmistauduttiin johdannaiskaupan kaupankäyntiajan pidentämiseen vastaavasti.

Kilpailuviraston päätös HEXin maksuista

Kilpailuvirasto antoi tammikuussa 2001 päätöksen kahdessa HEX-konserniä ja sen kilpailuoikeudellista asemaa koskevassa asiassa. Toinen päätös käsitteli Helsingin Pörssin vuonna 2000 käyttöön ottamaa pörssimaksu-hinnoittelua ja toinen Arvopaperikeskuksen hinnoittelua arvopaperien selvittelytoiminnassa.

Kilpailuvirasto katsoi päätöksessään, että sekä Helsingin Pörssillä että Arvopaperikeskuksella oli ainakin toistaiseksi kilpailunrajoituslain mukainen määräävä asema Suomessa julkisen osakekaupankäyntijärjestelmän ylläpitäjänä ja selvityspalvelun tarjoajana.

Pörssimaksu hinnoittelua ei Kilpailuviraston mukaan kuitenkaan voida pitää tiettyjen välittäjien tai välittäjäryhmän kannalta syrjivänä ja siten kilpailunrajoituslain vastaisena määräävän markkina-aseman väärinkäyttönä. Koska osakekaupankäynnin markkinoilla oli parhaillaan vireillä merkittäviä kaupallisia ja teknisiä muutoksia, saattavat markkinat, ja myös Helsingin Pörssin asema näillä markkinoilla, muuttua lähiaikoina.

Arvopaperikeskuksen osakkeiden toimitusviivästyksistä perimien maksujen Kilpailuvirasto sitävastoin totesi olevan kilpailunrajoituslain vastaista määräävän markkina-aseman hyväksikäyttöä, koska ne viraston käsityksen mukaan olivat asiakkaita syrjiviä ja kustannusvastaamattomia. Kilpailuvirasto velvoitti Arvopaperikeskuksen 31.1.2002 mennessä poistamaan osakkeiden toimitusviivästyksistä perittävistä maksuista kilpailunrajoituslain vastaiset piirteet. Virasto ei määrännyt Arvopaperikeskukselle kilpailunrikkomismaksua. Päätöstä tehdessään Kilpailuvirasto otti huomioon sen, että Arvopaperikeskus on aktiivisesti pyrkinyt kehittämään viivästyksmaksujärjestelmäänsä tasapuolisempaan ja kustannusvastaavampaan suuntaan.

HEX julkisti erivän kantansa Kilpailuviraston Helsingin Pörssiä ja Arvopaperikeskusta koskevaan markkinamäärittelyyn. HEX katsoi, että kilpailu niin markkinapaikkojen kuin selvitystalojenkin välillä on kiristynyt, ja osakekaupankäynnin sekä selvitystoiminnan markkinat ovat maantieteellisesti kansallisia markkinoita laajemat. HEX ei näillä laajemmin määritellyillä markkinoilla ole kilpailunrajoituslain mukaisessa määräävässä asemassa.

HEXin arvonlisäverovelvollisuus

Korkein hallinto-oikeus päätti tammikuussa 2001, että HEX verovelvollisuusryhmän ei ole arvonlisäverovelvollinen Helsingin Pörssin harjoittaman arvopapereiden julkisen kaupankäynnin perusteella välittäjiltä perittävistä maksuista eikä Arvopaperikeskuksen arvopaperikauppojen ja muiden luovutusten selvitystoiminnasta perimistä maksuista.

HEX oli valittanut KHO:een Keskusverolautakunnan antamasta ennakkoratkaisusta, jonka mukaan HEXin oli suoritettava maksuista arvonlisävero. Päätöksen seu-

rauksena HEXin mahdollisuudet saavuttaa tasaveroinen asema eurooppalaisten toimijoiden kanssa paranivat, kun kaupankäynnin ja selvitystoiminnan kustannukset alenevat.

Strateginen yhteistyö Tallinnan pörssin kanssa

HEX-konserni ja Tallinnan pörssi (TSE) julkistivat 27.2.2001 aikeensa ryhtyä strategiseen, omistukselliseen ja toiminnalliseen yhteistyöhön. Yhteistyöhanke tukee HEXin kasvustrategiaa samalla kun sen tarkoituksena on kehittää Viron pääomamarkkinoita.

Yhteistyön perustana on HEXin tarjous hankkia yli 50 prosentin omistus TSE:stä osittain ostamalla osakkeita osakkeenomistajilta ja osittain merkitsemällä uusia osakkeita suunnatussa annissa. TSE:n 21.3.2001 pidettävän yhtiökokouksen on määrä päättää suunnatussa annista.

Omistusjärjestely on tarkoitus saattaa päätökseen mahdollisimman nopeasti osakehankintojen ja suunnatun annin toteuduttua. Tavoitteena on aloittaa kaupankäynti virolaisilla osakkeilla HEXin järjestelmässä vuoden 2001 kuluessa.

Suomen Nettirahastoja koskeva omistusjärjestely

Helmikuussa solmivat Suomen Nettirahastot Oy, Sonera Plaza Rahastopalvelut Oy ja OP-Kotipankki Oyj puitesopimuksen, jonka perusteella HEX myi osan omistamistaan Suomen Nettirahastot Oy:n osakkeista ja vaihtoi osan Sonera Plaza Rahastopalvelut Oy:n osakkeisiin. Järjestelyn jälkeen HEXin omistus Sonera Plaza Rahastopalvelut Oy:stä on 4,1 prosenttia.

Nimityksiä konsernin johtoryhmään

HEX-konsernin talous- ja hallintojohtaja Veli Matti Salmenkylä nimitettiin arvopaperipalvelut-liiketoimintaluokasta vastaavaksi johtajaksi ja konsernin johtoryhmän jäseneksi 15.2.2001 alkaen.

HEX-konsernin talous- ja hallintojohtajaksi ja johtoryhmän jäseneksi nimitettiin taloust. maist. Teuvo Rossi 1.3.2001 alkaen.

Näkymät vuodelle 2001

Kahden viime vuoden tuloskehitys on ollut poikkeuksellisen hyvä. Konsernin suhteellinen kannattavuus heikentynee.

HEX jatkaa toimintansa kehittämistä toimialan murroksessa strategisten linjaustensa pohjalta. HEX pyrkii kasvamaan kannattavasti. HEX panostaa transaktioliiketoimintaansa ja kehittää eHEX- ja arvopaperipalveluliiketoimintoja.

HEXin keskeisenä tavoitteena on edelleen suomalaisen osakkeiden likviditeetin keskittäminen Helsinkiin. HEX pyrkii vahvistamaan asemaansa kansainvälisenä ja läpinäkyvänä markkinapaikkana.

Tuloslaskelma, konserni

	1.1.2000 – 31.12.2000 1000 €	1.1.1999 – 31.12.1999 1000 €
LIKEVAIHTO		
Selvitystuotot	1 528 787	2 583 159
Selvityskulut	-1 528 787	-2 583 159
Palkkiotuotot	38 677	16 274
Muut tuotot	36 108	35 776
Oikaisuerät	—	-42
	74 785	52 008
Henkilöstökulut		
Palkat ja palkkiot	-11 948	-10 076
Henkilösivukulut		
Eläkekulut	-1 900	-1 590
Muut henkilösivukulut	-928	-968
	-14 776	-12 634
Poistot ja arvonalentumiset		
Suunnitelman mukaiset poistot	-6 398	-5 620
Liiketoiminnan muut kulut	-22 864	-17 387
	30 747	16 367
LIKEVOITTO		
Rahoitustuotot ja -kulut		
Muut korko- ja rahoitustuotot		
Muilta	1 936	2 633
Arvonalentumiset vaihtuvien vastaavien rahoitusarvopapereista	-110	-26
Korkokulut ja muut rahoituskulut		
Muille	-184	-37
	1 642	2 570
VOITTO ENNEN SATUNNAISIA ERIÄ	32 389	18 937
Satunnaiset erät		
Satunnaiset tuotot	8 800	—
Satunnaiset kulut	-8 908	—
	32 281	18 937
VOITTO ENNEN VEROJA		
Tuloverot	-9 310	-5 313
TILIKAUDEN VOITTO	22 971	13 624

Tase, konserni

	31.12.2000		31.12.1999	
	1000 €		1000 €	
VASTAAVAA				
PYSYVÄT VASTAAVAT				
Aineettomat hyödykkeet				
Aineettomat oikeudet	1 883		411	
Muut pitkävaikuttiset menot	6 586	8 469	8 276	8 687
Aineelliset hyödykkeet				
Koneet ja kalusto	5 317		3 305	
Sijoitukset				
Muut osakkeet ja osuudet	990		15	
VAIHTUVAT VASTAAVAT				
Laskennalliset verosaamiset	2 552		46	
Lyhytaikaiset saamiset				
Selvityssaamiset	22		6 185	
Palkkiosaamiset	218		567	
Myyntisaamiset	8 351		7 472	
Lainasaamiset	79		—	
Muut saamiset	3 014		1 469	
Siirtosaamiset	11 153	22 837	423	16 116
Rahoitusarvopaperit				
Muut arvopaperit	41 017		32 417	
Rahat ja pankkisaamiset	7 978		5 237	
Vastaavaa yhteensä	89 160		65 823	
VASTATTAVAA				
OMA PÄÄOMA				
Osakepääoma	26 943		22 658	
Ylikurssirahasto	3 465		7 751	
Vararahasto	564		564	
Edellisten tilikausien voitto	11 866		5 039	
Tilikauden voitto	22 971		13 624	
OMA PÄÄOMA YHTEENSÄ	65 809		49 636	
PAKOLLISET VARAUKSET				
Muut pakolliset varaukset	8 800		82	
VIERAS PÄÄOMA				
Laskennalliset verovelat	168		108	
Lyhytaikainen vieras pääoma				
Selvitysvelat	22		6 185	
Ostovelat	2 144		1 291	
Muut velat	593		1 726	
Siirtovelat	11 624	14 383	6 795	15 997
Vastattavaa yhteensä	89 160		65 823	

Tuloslaskelma, emoyhtiö

	1.1.2000 – 31.12.2000	1.1.1999 – 31.12.1999
	1000 €	1000 €
LIIKEVAIHTO		
Selvitystuotot	—	654 816
Selvityskulut	—	-654 816
Palkkiotuotot	—	3 470
Muut tuotot	11 937	2 449
	11 937	5 919
Henkilöstökulut		
Palkat ja palkkiot	-3 626	-2 056
Henkilösivukulut		
Eläkekulut	-564	-253
Muut henkilösivukulut	-326	-167
	-4 516	-2 476
Poistot ja arvonalentumiset		
Suunnitelman mukaiset poistot	-409	-423
Liiketoiminnan muut kulut	-6 924	-2 112
LIIKEVOITTO	88	908
Rahoitustuotot ja -kulut		
Muut korko- ja rahoitustuotot		
Saman konsernin yrityksiltä	5 210	843
Muilta	6	1 683
Arvonalentumiset vaihtuvien vastaavien rahoitusarvopapereista	-15	—
Korkokulut ja muut rahoituskulut		
Saman konsernin yrityksille	-356	-26
Muille	-7	-5
	4 838	2 495
VOITTO ENNEN SATUNNAISIA ERIÄ	4 926	3 403
Satunnaiset erät		
Satunnaiset tuotot	28 800	9 000
Satunnaiset kulut	-11 408	-800
	17 392	8 200
VOITTO ENNEN TILINPÄÄTÖSSIIRTOJA JA VEROJA	22 318	11 603
Tilinpäätössiirrot		
Poistoeron lisäys (-) ja vähennys (+)	-328	-48
Tuloverot	-7 599	-3 242
TILIKAUDEN VOITTO	14 391	8 313

Tase, emoyhtiö

	31.12.2000		31.12.1999	
	1000 €		1000 €	
VASTAAVAA				
PYSYVÄT VASTAAVAT				
Aineettomat hyödykkeet				
Aineettomat oikeudet	1 478		19	
Muut pitkävaikutteiset menot	288	1 766	—	19
Aineelliset hyödykkeet				
Koneet ja kalusto		2 203		229
Sijoitukset				
Osuudet saman konsernin yrityksissä	36 996		36 996	
Muut osakkeet ja osuudet	970	37 966	15	37 011
VAIHTUVAT VASTAAVAT				
Lyhytaikaiset saamiset				
Myyntisaamiset	4		—	
Saamiset saman konsernin yrityksiltä	34 621		12 844	
Lainasaamiset	79		—	
Muut saamiset	5		16	
Siirtosaamiset	9 326	44 035	92	12 952
Rahoitusarvopaperit				
Muut arvopaperit		5 010	—	
Rahat ja pankkisaamiset		449		38
Vastaavaa yhteensä		91 429		50 249
VASTATTAVAA				
OMA PÄÄOMA				
Osakepääoma	26 943		22 658	
Ylikurssirahasto	3 465		7 751	
Vararahasto	564		564	
Edellisten tilikausien voitto	6 180		4 664	
Tilikauden voitto	14 391		8 313	
OMA PÄÄOMA YHTEENSÄ	51 543		43 950	
TILINPÄÄTÖSSIIRTOJEN KERTYMÄ				
Poistoero		377		49
PAKOLLISET VARAUKSET				
Muut pakolliset varaukset		3 984		—
VIERAS PÄÄOMA				
Lyhytaikainen vieras pääoma				
Ostovelat	1 018		131	
Velat saman konsernin yrityksille	28 981		3 186	
Muut velat	251		1 500	
Siirtovelat	5 275	35 525	1 433	6 250
Vastattavaa yhteensä		91 429		50 249

Rahoituslaskelma

	Konserni 2000 1000 €	Konserni 1999 1000 €	Emoyhtiö 2000 1000 €	Emoyhtiö 1999 1000 €
Liiketoiminnan rahavirta				
Liikevoitto	30 747	16 276	88	908
Oikaisut:				
Suunnitelman mukaiset poistot	6 398	5 620	409	423
Rahoitustuotot ja -kulut	1 642	2 368	1 304	1 735
Rahavirta ennen käyttöpääoman muutosta	38 787	24 264	1 801	3 066
Käyttöpääoman muutos:				
Lyhytaikaisten korottomien liikesaamisten lisäys (-) / vähennys (+)	-6 722	-7 153	-31 084	-6 335
Lyhytaikaisten korottomien velkojen lisäys (+) / vähennys (-)	4 863	4 609	31 307	-2 526
Liiketoiminnan rahavirta ennen rahoituseriä ja veroja	36 928	21 720	2 024	-5 795
Maksetut välittömät verot	-9 623	-2 485	-5 756	-530
Liiketoiminnan rahavirta	27 305	19 235	-3 732	-6 325
Investointien rahavirta				
Investoinnit aineellisiin ja aineettomiin hyödykkeisiin	-8 191	-7 470	-4 131	-232
Investointi konserniyritykseen	—	-3 690	—	-23 234
Muiden osakkeiden ostot	-975	—	-954	—
Aineellisten ja aineettomien hyödykkeiden luovutustulot	—	498	—	—
Investointien rahavirta	-9 166	-10 662	-5 085	-23 466
Rahoituksen rahavirta				
Maksetut osingot	-6 797	-6 797	-6 797	-6 797
Saadut osingot	—	—	3 534	761
Osakeanti	—	3 632	—	3 632
Saadut ja maksetut konserniavustukset	—	—	17 500	8 200
Rahoituksen rahavirta	-6 797	-3 165	14 237	5 796
Rahavarojen muutokset	11 342	5 408	5 420	-23 995
Rahavarat 1.1.	37 654	24 243	38	24 033
Suomen Arvopaperikeskus Oy:n rahavarat 1.1.	—	8 003	—	—
Rahavarat 31.12.	48 996	37 654	5 458	38

Tilinpäätöksen liitetiedot

Konsernitilinpäätöksen laajuus

Konsernitilinpäätökseen on vuonna 2000 yhdistetty emoyhtiön lisäksi Suomen Arvopaperikeskus Oy, Helsingin Arvopaperi- ja johdannaispörssi, selvitysyhtiö Oy, HEX Securities Services Ltd Oy ja HEX Securities Technology Ltd Oy.

Konsernitilinpäätöksen laadintaperiaatteet

Konsernitilinpäätös on laadittu hankintamenomenetelmällä. Suomen Arvopaperikeskus Oy:n osakkeiden hankintamenon ja hankittua osuutta vastaavan oman pääoman ero on vähennetty muista pitkävaikutteisista menoista pysyvissä vastaavissa.

Konsernin sisäiset liiketapahtumat, katteet sekä sisäiset saamiset ja velat on eliminoitu konsernitilinpäätöksessä.

Laskennalliset verovelat ja -saamiset on laskettu verotuksen ja tilinpäätöksen välisille väliaikaisille eroille käyttäen tilinpäätöshetkellä vahvistettua seuraavien vuosien verokantaa. Laskennallinen verosaaminen on esitetty todennäköisen saamisen suuruusena ja laskennallinen verovelka kokonaisuudessaan. Kohdistetusta konsernireservistä ei ole laskettu verosaatavaa.

Korkeimman hallinto-oikeuden päätöksen 18.1.2001 mukaan arvopapereiden kaupankäynnin ja selvityksen tuotot ja kulut ovat arvonlisäverottomia. Suomen Arvopaperikeskus Oy:n ja Helsingin Arvopaperi- ja johdannaispörssi, selvitysyhtiö Oy:n arvopapereiden kaupankäyntiin ja selvitykseen liittyvien tuottojen ja kulujen arvonlisäverot on vuonna 2000 oikaistu ja kirjattu yhtiöiden satunnaisiin tuottoihin. Vastaava summa on kirjattu satunnaisiin kuluihin rasittamaan tulosta ja pakolliseksi varaukseksi, johtuen satunnaisiin eriin liittyvästä jatkokäsittelyn epävarmuudesta.

Vuosien 1995 – 1999 arvopapereiden kaupankäyntiin ja selvitykseen liittyvien tuottojen ja kulujen arvonlisäverot on oikaistu ja kirjattu emoyhtiön satunnaisiin tuottoihin. Vastaava summa on kirjattu satunnaisiin kuluihin rasittamaan tulosta ja pakolliseksi varaukseksi, johtuen satunnaisiin eriin liittyvästä jatkokäsittelyn epävarmuudesta.

Tilinpäätös on laadittu Rahoitustarkastuksen määräyksen ja kirjanpitolain ja -asetuksen mukaan.

Vertailukelpoisuus

Edellisen tilikauden tiedot eivät ole vertailukelpoisia päättyneen tilikauden tietojen kanssa. Korkeimman hallinto-oikeuden päätöksen 18.1.2001 mukaan arvopapereiden kaupankäynnin ja selvityksen tuotot ja kulut ovat arvonlisäverottomia. Vuoden 2000 arvopapereiden kaupankäyntiin ja selvitykseen liittyvien tuottojen ja kulujen arvonlisäverot on oikaistu Helsinki Exchanges

Group Oyj:n, Suomen Arvopaperikeskus Oy:n ja Helsingin Arvopaperi- ja johdannaispörssi, selvitysyhtiö Oy:n tuloslaskelmissa ja taseissa.

Emoyhtiön asiakasliiketoiminta siirrettiin Helsingin Arvopaperi- ja johdannaispörssi, selvitysyhtiö Oy:lle 1.4.1999.

Arvostus- ja jaksotusperiaatteet

Pysyvät vastaavat on arvostettu välittömään hankintamenuon suunnitelman mukaisin poistoin vähennettynä.

Suunnitelman mukaiset poistot on laskettu tasapoistoina kohteen taloudellisen vaikutusajan perusteella.

Suunnitelman mukaisten poistojen poistoperusteet

	vuotta
Koneet ja kalusto	4–5
Kulkuvälineet	3
Aineettomat oikeudet	3
Vuokrahuoneiston peruseräparannukset	10
Muut pitkävaikutteiset menot	3–5

Saamiset ja velat on arvostettu nimellisarvoonsa, kuitenkin enintään todennäköiseen arvoonsa.

Rahoitusomaisuusarvopaperit on arvostettu hankintamenuon tai sitä alempaan markkinahintaan.

Konsernin henkilöstön eläketurva on järjestetty vakuutusyhtiössä.

Tuloslaskelmien liitetiedot

1. Liikevaihdon jakauma liiketoiminta-alueittain (miljoona euroa)

	Konserni 2000	Konserni 1999	Emoyhtiö 2000	Emoyhtiö 1999
Kaupankäynti	32,7	20,9	—	4,1
Yhtiöpalvelut	18,7	16,6	—	1,3
Selvitys ja säilytys	16,1	11,9	—	—
Arvopaperipalvelut	5,8	2,0	—	—
eHEX	1,5	—	—	—
Muut tuotot	—	0,6	11,9	0,5
Yhteensä	74,8	52,0	11,9	5,9

Liikevaihdossa huomioidaan niiden johdannaisten preemiot, joiden myyjäksi Helsingin Arvopaperi- ja johdannaispörssi, selvitysyhtiö Oy:n selvitys on asetunut sekä niiden nettoarvontilityksissä selvityksen saamat maksut sekä osakejohdannaisten toteutuksissa myytyjen osakkeiden myyntituotot. Helsingin Arvopaperi- ja johdannaispörssi, selvitysyhtiö Oy asettuu jokaiseen tehtyyn kauppaan vastapuoleksi; näin ollen selvitystuottoja vastaa aina saman suuruinen selvityskulu.

2. Henkilöstö

	Konserni 2000	Konserni 1999	Emoyhtiö 2000	Emoyhtiö 1999 (31.12)
Toimihenkilöitä oli palveluksessa keskimäärin	250	198	61	5

3. Johdon palkat ja palkkiot (1000 €)

	Konserni 2000	Konserni 1999	Emoyhtiö 2000	Emoyhtiö 1999
Toimitusjohtajat ja hallituksen jäsenet	615	1 476	285	794

Konserni 2000 sisältää HEX Securities Services Ltd Oy:n, Suomen Arvopaperikeskus Oy:n ja Helsinki Exchanges Group Oyj:n toimitusjohtajien palkat. Helsingin Arvopaperi- ja johdannaispörssi, selvitysyhtiö Oy:n toimitusjohtajana on toiminut emoyhtiön toimitusjohtaja oman toimensa ohella.

Konserni 1999 sisältää HEX Securities Services Ltd Oy:n toimitusjohtajan palkat ajalta 1.11. – 31.12.1999, Helsingin Arvopaperi- ja johdannaispörssi, selvitysyhtiö Oy:n toimitusjohtajien palkat ajalta 1.4. – 31.12.1999, Suomen Arvopaperikeskus Oy:n toimitusjohtajien palkat koko vuodelta ja emoyhtiön toimitusjohtajan palkat koko vuodelta.

4. Suunnitelman mukaiset poistot (1000 €)

	Konserni 2000	Konserni 1999	Emoyhtiö 2000	Emoyhtiö 1999
Aineettomat oikeudet	459	320	119	75
Muut pitkävaikutteiset menot	4 143	4 041	13	99
Koneet ja kalusto	1 796	1 259	277	249
Yhteensä	6 398	5 620	409	423

5. Satunnaiset erät (1000 €)

	Konserni 2000	Konserni 1999	Emoyhtiö 2000	Emoyhtiö 1999
Satunnaiset tuotot				
Konserniavustus Helsingin Arvopaperi- ja johdannaispörssi, selvitysyhtiö Oy:ltä	—	—	20 000	9 000
Arvonlisäveron palautus	8 800	—	8 800	—
Satunnaiset tuotot yhteensä	8 800	—	28 800	9 000
Satunnaiset kulut				
Konserniavustus HEX Securities Services Ltd Oy:lle	—	—	2 500	800
Arvonlisävero	108	—	108	—
Arvonlisäveroon liittyvä pakollinen varaus	8 800	—	8 800	—
Satunnaiset kulut yhteensä	8 908	—	11 408	800

Satunnaisiksi tuotoksi on kirjattu arvonlisävero, joka mahdollisesti palautuu yhtiölle Korkeimman hallinto-oikeuden 18.1.2001 tekemän päätöksen mukaisesti arvopapereiden kaupankäynnin ja selvityksen tuottojen ja kulujen muututtua verottomiksi. Vastaava summa on kirjattu pakolliseksi varaukseksi satunnaisiin kuluihin rasittamaan tulosta.

6. Tilinpäätössiirrot (1000 €)

	Konserni 2000	Konserni 1999	Emoyhtiö 2000	Emoyhtiö 1999
Suunnitelman mukaisten ja verotuksessa tehtyjen poistojen erotus	—	—	-328	-48

7. Tuloverot (1000 €)

	Konserni 2000	Konserni 1999	Emoyhtiö 2000	Emoyhtiö 1999
Tuloverot satunnaisista eristä	31	—	5 044	2 296
Tuloverot varsinaisesta toiminnasta	11 725	5 222	2 555	946
Laskennallisen verosaamisen ja -velan muutos	-2 446	91	—	—
Yhteensä	9 310	5 313	7 599	3 242

Taseen liitetiedot

8. Pysyvät vastaavat (1000 €)

	Konserni 2000	Konserni 1999	Emoyhtiö 2000	Emoyhtiö 1999
Aineettomat hyödykkeet				
Aineettomat oikeudet 1.1.	10 488	10 714	6 445	6 917
Tilikauden lisäykset	1 952	147	1 578	37
Tilikauden vähennykset	-21	-373	—	—
Tilikauden vähennykset (liiketoiminnan siirto)	—	—	—	-509
Hankintameno 31.12.	12 419	10 488	8 023	6 445
Kertyneet sumu-poistot	-10 536	-10 077	-6 545	-6 426
Aineettomat oikeudet 31.12.	1 883	411	1 478	19
Muut pitkävaikutteiset menot 1.1.	21 216	15 485	3 591	4 562
Tilikauden lisäykset	2 452	5 731	301	214
Tilikauden vähennykset	—	—	—	—
Tilikauden vähennykset (liiketoiminnan siirto)	—	—	—	-1 185
Hankintameno 31.12.	23 668	21 216	3 892	3 591
Kertyneet sumu-poistot	-17 082	-12 940	-3 604	-3 591
Muut pitkävaikutteiset menot 31.12.	6 586	8 276	288	—
Aineelliset hyödykkeet				
Koneet ja kalusto				
Koneet ja kalusto 1.1.	11 533	10 057	6 991	8 633
Tilikauden lisäykset	3 878	1 589	2 258	388
Tilikauden lisäykset (liiketoiminnan siirto)	—	—	—	1 174
Tilikauden vähennykset	-70	-113	-7	-26
Tilikauden vähennykset (liiketoiminnan siirto)	—	—	—	-3 178
Hankintameno 31.12.	15 341	11 533	9 242	6 991
Kertyneet sumu-poistot	-10 024	-8 228	-7 039	-6 762
Koneet ja kalusto 31.12.	5 317	3 305	2 203	229
Osakkeet ja osuudet				
Osakkeet ja osuudet 1.1.	15	112	37 011	12 147
Tilikauden lisäykset	978	—	958	24 924
Tilikauden vähennykset	-3	-97	-3	-60
Hankintameno 31.12.	990	15	37 966	37 011
Osakkeet ja osuudet 31.12.	990	15	37 966	37 011

9. Konserniyitykset 31.12.2000

	Konsernin omistusosuus -%	Emoyhtiön omistusosuus -%
Helsingin Arvopaperi- ja johdannaispörssi, selvitysyhtiö Oy, Helsinki	100	100
HEX Securities Services Ltd Oy, Helsinki	100	100
HEX Securities Technology Ltd Oy, Helsinki	100	100
Suomen Arvopaperikeskus Oy, Helsinki	100	100

10. Saamiset (1000 €)

	Konserni 2000	Konserni 1999	Emoyhtiö 2000	Emoyhtiö 1999
Lyhytaikaiset				
Selvityssaamiset	22	6 185	—	—
Palkkiosaamiset	218	567	—	—
Myyntisaamiset	8 351	7 472	4	—
Saamiset samaan konserniin kuuluvilta yrityksiltä:				
Siirtosaamiset	—	—	34 621	12 844
Lainasaamiset	79	—	79	—
Muut saamiset	3 014	1 469	5	16
Siirtosaamiset	11 153	423	9 326	92
Lyhytaikaiset saamiset yhteensä	22 837	16 116	44 035	12 952
Siirtosaamisten olennaiset erät :				
Konserniavustus	—	—	20 000	9 000
Arvonlisävero	8 800	—	8 800	—
Informaation myynti	1 557	—	—	—
Suomen Arvopaperikeskus Oy	—	—	4 473	—
Helsingin Arvopaperi- ja johdannaispörssi, selvitysyhtiö Oy	—	—	8 464	—
HEX Securities Services Ltd Oy	—	—	1 684	—
Muut	796	423	526	3 936
	11 153	423	43 947	12 936

11. Rahoitusarvopaperit (1000 €)

Jälleenhankintahinnan ja kirjanpitoarvon erotus	3 671	5 180	134	—
---	-------	-------	-----	---

12. Oma pääoma (1000 €)

	Konserni 2000	Konserni 1999	Emoyhtiö 2000	Emoyhtiö 1999
Osakepääoma 1.1.	22 658	21 092	22 658	21 092
Suunnattu uusmerkintä 29.1.1999	—	1 566	—	1 566
Rahastoanti	4 285	—	4 285	—
Osakepääoma 31.12.	26 943	22 658	26 943	22 658
Ylikurssirahasto 1.1.	7 751	5 684	7 751	5 684
Emissiovoitto	—	2 067	—	2 067
Rahastoanti	-4 285	—	-4 285	—
Ylikurssirahasto 31.12.	3 465	7 751	3 465	7 751
Vararahasto 1.1.	564	564	564	564
Vararahasto 31.12.	564	564	564	564
Voitto edellisiltä tilikausilta 1.1.	18 663	11 836	12 977	11 461
Osingonjako	-6 797	-6 797	-6 797	-6 797
Voitto edellisiltä tilikausilta 31.12.	11 866	5 039	6 180	4 664
Tilikauden voitto	22 971	13 624	14 391	8 313
Oma pääoma yhteensä	65 809	49 636	51 543	43 950

	Konserni 2000	Konserni 1999
Konsernin omaan pääomaan on merkitty kertyneestä poistoerosta (1000 €)	412	264

13. Laskelma voitonjakokelpoisista varoista 31.12. (1000 €)

	Konserni 2000	Konserni 1999	Emoyhtiö 2000	Emoyhtiö 1999
Voitto edellisiltä tilikausilta	11 866	5 039	6 180	4 664
Tilikauden voitto	22 971	13 624	14 391	8 313
– kertyneestä poistoerosta ja vapaaehtoisista varauksista omaan pääomaan merkitty osuus	-412	-264	—	—
Yhteensä	34 425	18 399	20 571	12 977

HEX Securities Services Ltd Oy:n oman pääoman minimivaatimus on 5 000 000 €, 16.10.2000 arvo-osuusjärjestelmästä annetun lainmuutoksen mukaan.

14. Tilinpäätössiirtojen kertymä

Tilinpäätössiirtojen kertymä emoyhtiössä muodostuu kertyneestä poistoerosta.

15. Pakolliset varaukset (1000 €)

	Konserni 2000	Konserni 1999	Emoyhtiö 2000	Emoyhtiö 1999
Pakollinen varaus	8 800	82	3 984	—

Satunnaisesti tuotoksi on kirjattu arvonlisävero, joka mahdollisesti palautuu yhtiölle Korkeimman hallinto-oikeuden 18.1.2001 tekemän päätöksen mukaisesti arvopapereiden kaupankäynnin ja selvityksen tuottojen ja kulujen muututtua verottomiksi.

Vastaava summa on kirjattu pakolliseksi varaukseksi satunnaisiin kuluihin rasittamaan tulosta, johtuen satunnaisiin eriin liittyvästä jatkokäsittelyn epävarmuudesta.

16. Konsernin laskennalliset verovelat ja -saamiset (1000 €)

	Konserni 2000	Konserni 1999
Laskennalliset verosaamiset		
Jaksotuseroista	2 552	46
Laskennalliset verovelat		
Tilinpäätössiirroista	168	108

17. Lyhytaikainen vieras pääoma (1000 €)

	Konserni 2000	Konserni 1999	Emoyhtiö 2000	Emoyhtiö 1999
Selvitysvelat	22	6 185	—	—
Ostovelat	2 144	1 291	1 018	131
Velat samaan konserniin kuuluville yrityksille:				
Siirtovelat	—	—	28 981	3 186
Muut velat	593	1 726	251	1 500
Siirtovelat	11 624	6 795	5 275	1 433
Lyhytaikainen vieras pääoma yhteensä	14 383	15 997	35 525	6 250

Siirtovelkojen olennaiset erät :

Konserniavustus	—	—	2 500	800
Helsingin Arvopaperi- ja johdannaispörssi, selvitysyhtiö Oy	—	—	24 158	2 343
Suomen Arvopaperikeskus Oy	—	—	1 162	—
HEX Securities Services Ltd Oy	—	—	1 661	—
Palkat sosiaalikuluihin	2 737	2 659	528	544
Verot	6 244	2 737	2 670	827
Varaus palkkionpalautuksiin	113	707	—	—
Muut	2 530	692	1 577	105
	11 624	6 795	34 256	4 619

18. Optio-oikeudet

Helsinki Exchanges Group Oyj:n ylimääräinen yhtiökokous päätti 2.11.2000 optio-oikeuksien antamisesta osakkeenomistajien merkintäetuoikeudesta poiketen konsernin henkilöstölle osana kannustus- ja sitouttamisjärjestelmää. Hallitus päättää optio-oikeuksien jakamisesta.

Optio-oikeuksista 350 000 on merkitty kirjaimella A, 350 000 kirjaimella B, 350 000 kirjaimella C ja 350 000 kirjaimella D. Kukin optio-oikeus oikeuttaa merkitsemään yhden osakkeen, nimellisarvoltaan kaksi euroa. Osakepääoma voi merkintöjen seurauksena nousta enintään 1 400 000 uudella osakkeella eli enintään 2 800 000 eurolla.

Osakkeen merkintähinta on 12,50 euroa. Merkintähintaa alennetaan 1.12.2000 jälkeen ja ennen osakemerkintää jaettavien osinkojen määrällä kunkin osingonjaon täsmäytyspäivänä.

Osakkeen merkintähinta on kuitenkin aina vähintään osakkeen nimellisarvo. Merkityt ja täysin maksetut osakkeet kirjataan merkitsijän arvo-osuustilille.

A-osakkeiden merkintä alkaa 1.11.2002, B-osakkeiden 1.11.2003, C-osakkeiden 1.11.2004 ja D-osakkeiden 1.11.2005. Osakkeiden merkintäaika kaikilla optio-oikeuksilla päättyy 30.11.2007.

Osakkeiden merkintä on mahdollista vain, mikäli yhtiön osake on julkisen noteerauksen kohteena.

Mikäli yhtiön osake ei ole julkisen noteerauksen kohteena, merkitsijällä on oikeus korvaukseen, joka määräytyy oman pääoman kasvusta seuraavasti: kumulatiivinen nettotulos vuoden 2000 tilinpäätöksen jälkeen lunastusajan-kohtaa edeltävä vahvistettu tilinpäätös mukaan lukien $\times 9,4 \% / 1\,400\,000$ kpl.

Työsuhdeoptioihin liittyvä taloudellinen etuus on saajalleen veronalaista ansiotuloa, joka ennakkoperintälain nojalla rinnastetaan palkkaan, josta työnantaja on velvollinen tilittämään ennakonpidätyksen ja sosiaaliturvamaksut.

Osakkeet oikeuttavat osinkoon siltä tilikaudelta, jonka kuluessa ne on merkitty. Muut osakeoikeudet alkavat osakepääoman korotuksen tultua merkityksi kaupparekisteriin. Optio-oikeuden omistajalla ei ole oikeutta luovuttaa tai pantata optio-oikeuksia tai niiden tuomaa taloudellista etua.

19. Annetut vakuudet, vastuusitoumukset ja muut vastuut

	Konserni 2000	Konserni 1999	Emoyhtiö 2000	Emoyhtiö 1999
Muut annetut vakuudet (1000 €)				
Vuokravakuudeksi annettu pankkitalletus	126	126	—	—
Leasingsopimuksista maksettavat määrät (1000 €)				
Seuraavalla tilikaudella maksettavat	47	73	13	—
Myöhemmin maksettavat	19	55	4	—
Yhteensä	66	128	17	—

Muut vastuut

Avoimet vastuut Helsingin Arvopaperi- ja johdannaispörssi, selvitysyhtiö Oy:ssä:

Kaupankäyntiin liittyvien avoimien optio- ja termiinitiliasemien sopimusmäärä (kpl):

	31.12.2000	31.12.1999
FOX-Indeksioptiot	lopetettu	19 356
FOX-Indeksitermiinit	lopetettu	7 262
STOX-Osakeoptiot	12 913	37 207
STOX-Osaketermiinit	152 581	134 934
LEX-Osakelainaus	90 247	108 134

Rahoitustarkastuksen antaman ohjeen 202.8/14.1.1994 mukainen optioyhteisön avoimen riskin perusteella laskettu Helsingin Arvopaperi- ja johdannaispörssi, selvitysyhtiö Oy:n oman pääoman vähimmäismäärä 2.1.2001 on 2,7 miljoonaa euroa, 28.12.1999 18,5 miljoonaa euroa.

Helsingin Arvopaperi- ja johdannaispörssi, selvitysyhtiö Oy:n johdannaisselvityksen varmistamiseksi otetut luotto-
limiitit pankkatileillä ovat 31 miljoonaa euroa.

Suomen Arvopaperikeskus Oy:llä on arvo-osuustileistä annettu lain 29 - 32 §:n mukaan vastuu tilinhoitajayhteisönä. Arvo-osuusjärjestelmälain 17 §:n mukaan 18 §:n mukaisella kirjausrahastolla on toissijainen korvausvastuu muiden tilinhoitajayhteisöjen korvausvelvollisuudesta, mikäli tilinhoitajayhteisö ei kykene täyttämään vahingonkorvausvelvollisuuttaan. Suomen Arvopaperikeskus Oy vastaa myös ennen 1.1.1997 tapahtuneista vahingoista. Suomen Arvopaperikeskus Oy toimii arvopaperimarkkinalain 4 a luvun tarkoittamana selvitysyhteisönä, josta sillä on selvitystoiminnan sääntöjen mukainen vastuu.

Suomen Arvopaperikeskus Oy:n vastuunkantokyky koostuu yhteensä 15,1 miljoonan euron sidotusta omasta pääomasta, vakuusrahastosta, jonka pääoma oli tilikauden lopussa 3,5 miljoonaa euroa, Helsinki Exchanges Group Oyj:n konsernin vastuuvakuutuksesta ”Financial Loss and Liability Policy”, jonka limiitti on 60 miljoonaa euroa ja Suomen Arvopaperikeskus Oy:n silloisten osakkaiden vuonna 1996 antamista tappionjakositoumuksista, joiden yhteismäärä on 16,8 miljoonaa euroa.

Vastuusitoumukset samaan konserniin kuuluvien yritysten puolesta:

Tytäryhtiöistä HEX Securities Services Ltd Oy, HEX Securities Technology Ltd Oy, Suomen Arvopaperikeskus Oy ja Helsingin Arvopaperipörssi, selvitysyhtiö Oy ovat yhteisvastuussa arvonlisäverovelvollisuusryhmän verosta, jonka ilmoitus- ja tilivelvollinen on Helsinki Exchanges Group Oyj.

Helsinki Exchanges Group Oyj:n hallitus on myöntänyt HEX Securities Services Ltd Oy:lle 6,7 miljoonan euron takauksen yhtiön muun kuin arvo-osuustoiminnan vastuiden kattamiseksi.

Taloudellista kehitystä kuvaavat tunnusluvut

	2000	1999
Liikevaihto, milj.€	74,8	52,0
Liikevoitto, milj.€	30,7	16,4
Liikevoitto, %-osuus liikevaihdosta	41,1	31,5
Voitto ennen satunnaiseriä	32,4	18,9
Voitto ennen satunnaiseriä, %-osuus liikevaihdosta	43,3	36,4
Voitto ennen tilinpäätössiirtoja ja veroja	32,3	18,9
Voitto ennen tilinpäätössiirtoja ja veroja, %-osuus liikevaihdosta	43,2	36,4
Tilikauden tulos, milj.€	23,0	13,6
Tilikauden tulos, %-osuus liikevaihdosta	30,7	26,2
Oman pääoman tuotto, %	39,9	29,3
Sijoitetun pääoman tuotto, %	56,5	40,9
Omavaraisuusaste, %	73,8	83,2
Bruttoinvestoinnit taseen pysyviin vastaaviin, milj.€	9,2	7,5
Bruttoinvestoinnit taseen pysyviin vastaaviin, %-osuus liikevaihdosta	12,4	14,4
Henkilöstö keskimäärin tilikauden aikana	250	198

Osakekohtaiset tunnusluvut

	2000	1999
Tulos/osake, €	1,71	1,01
Optio-ohjelman laimennusvaikutuksella oikaistu tulos/osake, €	1,51	—
Oma pääoma/osake, €	4,88	3,68
Optio-ohjelman laimennusvaikutuksella oikaistu oma pääoma/osake, €	4,44	—
Osinko/osake, €	0,80	0,50
Osakeantioikaistu osakemäärä keskimäärin	13 471 728	13 471 728
Osakeantioikaistu osakemäärä keskimäärin, optioiden laimennusvaikutus huomioiden	14 635 328	13 471 728

Tunnukslukujen laskentaperusteet

Liikevoitto	Tulos suunnitelman mukaisten poistojen jälkeen
Oman pääoman tuotto, %	$\frac{\text{Tulos ennen satunnaisia eriä} - \text{verot} \times 100}{\text{Oma pääöma} + \text{vähemmistöosuus (tilikauden alun ja lopun keskiarvo)}}$
Sijoitetun pääoman tuotto, %	$\frac{\text{Tulos ennen satunnaisia eriä} + \text{korko- ja muut rahoituskulut} \times 100}{(\text{Taseen loppusumma} - \text{selvitysvelat}) - (\text{korottomat velat} - \text{selvitysvelat})}$ (tilikauden alun ja lopun keskiarvo)
Omanvaraisuusaste, %	$\frac{\text{Oma pääöma} + \text{vähemmistöosuus}}{\text{Taseen loppusumma} - \text{selvitysvelat} - \text{saadut ennakot}}$
Tulos/osake, €	$\frac{\text{Tulos ennen satunnaisia eriä} - \text{verot} -/+ \text{vähemmistöosuus}}{\text{Osakeantioikaistu osakemäärä keskimäärin}}$
Oma pääöma/osake, €	$\frac{\text{Oma pääöma}}{\text{Osakeantioikaistu osakemäärä keskimäärin}}$

Emoyhtiön hallituksen ehdotus voittovarojen käyttämisestä

Hallitus ehdottaa yhtiökokoukselle, että voittovaroista jaetaan osinkoa 0,80 euroa/osake eli yhteensä 10 777 382,40 euroa.

Hallitus ehdottaa, että voittovaroista varataan 30 000 euroa lahjoitettavaksi hallituksen päätöksellä yleishyödylliseen tarkoitukseen.

Loppuosa ehdotetaan jätettäväksi voittovaroihin.

Helsingissä, 2. maaliskuuta 2001

Tarmo Korpela
Hallituksen puheenjohtaja

Jukka Ruuska
Toimitusjohtaja

Henrik Andersin

Satu Huber

Hannu Karppinen

Kalevi Kontinen

Timo Korvenpää

Martti Porkka

Timo Ritakallio

Tilintarkastuskertomus

Helsinki Exchanges Group Oyj:n osakkeenomistajille

Olemme tarkastaneet Helsinki Exchanges Group Oyj:n kirjanpidon, tilinpäätöksen ja hallinnon tilikaudelta 1.1.2000 – 31.12.2000. Hallituksen ja toimitusjohtajan laatima tilinpäätös sisältää toimintakertomuksen sekä konsernin ja emoyhtiön tuloslaskelman, taseen ja liitetiedot. Suorittamamme tarkastuksen perusteella annamme lausunnon tilinpäätöksestä ja emoyhtiön hallinnosta.

Tilintarkastus on suoritettu hyvän tilintarkastustavan mukaisesti. Kirjanpitoa sekä tilinpäätöksen laatimisperiaatteita, sisältöä ja esittämistapaa on tällöin tarkastettu riittävässä laajuudessa sen toteamiseksi, ettei tilinpäätös sisällä olennaisia virheitä tai puutteita. Hallinnon tarkastuksessa on selvitetty hallituksen jäsenten sekä toimitusjohtajan toiminnan lainmukaisuutta osakeyhtiölain säännösten perusteella.

Lausuntonamme esitämme, että tilinpäätös on laadittu kirjanpitolain sekä tilinpäätöksen laatimista koskevien muiden säännösten ja määräysten mukaisesti. Tilinpäätös antaa kirjanpitolaissa tarkoitetulla tavalla oikeat ja riittävät tiedot konsernin sekä emoyhtiön toiminnan tuloksesta ja taloudellisesta asemasta tilikauden päättyessä. Tilinpäätös konsernitilinpäätöksineen voidaan vahvistaa sekä vastuuvapaus myöntää emoyhtiön hallituksen jäsenille sekä toimitusjohtajalle tarkastamamme tilikaudelta. Hallituksen esitys vahvistetun taseen mukaisten voittovarojen käyttämisestä on osakeyhtiölain mukainen.

Helsingissä 6. päivänä maaliskuuta 2001

SVH PricewaterhouseCoopers Oy
KHT-yhteisö
Eero Suomela
KHT



Helsinki Exchanges Group Oyj
PL 361, 00131 Helsinki
Puh. (09) 616 671, faksi (09) 6166 7368
Internet: www.hexgroup.com
Sähköposti: corpcomm@hex.fi