



VUOSIKERTOMUS 2000

www.jippiigroup.com

Tietoja osakkeenomistajille

Yhtiökokous

Vuoden 2000 varsinainen yhtiökokous pidetään keskiviikkona 6.6.2001 klo 13 elokuvateatteri Tennis-palatsissa, Salomonkatu 15, 00100 Helsinki.

Yhtiökokoukseen on ilmoittauduttava viimeistään 23.5.2001 klo 16.00 mennessä joko kirjallisesti osoitteeseen:

Jippii Group Oyj, Annankatu 44, 00100 HELSINKI, faksilla numeroon (09) 4243 0777

tai sähköpostilla osoitteeseen:

raija.kaalikoski@jippiigroup.com.

Mahdolliset valtakirjat pyydetään toimittamaan etukäteen faksilla.

Osingonmaksu

Hallitus ehdottaa, ettei osinkoa jaeta ja että tilikauden tulos siirretään taseen voittovarojen tilille.

Henkilö- ja osoitetietojen muutokset

Henkilö- ja osoitetietojen muutokset tulee ilmoittaa siihen arvo-osuusrekisteriin, jossa arvo-osuustili on.

Taloudellinen informaatio

Jippii Group julkaisee tilikauden 2001 taloustiedot suomeksi ja englanniksi seuraavan aikataulun mukaisesti:

Osavuositarkastus tammi-maaliskuu 15.5.2001 klo 13

Osavuositarkastus huhti-kesäkuu 15.8.2001 klo 13

Osavuositarkastus heinä-syyskuu 15.11.2001 klo 13

Tilinpäätöstiedote helmikuu 2002

Vuosikertomus huhtikuu 2002

Sijoittajayhteydet

Toimitusjohtaja Harri Johannesdahl,

puh. 045 6700 744,

sähköposti harri.johannesdahl@jippiigroup.com


Vt. viestintäjohtaja Petteri Järvinen,

puh. 045 6700 803,

sähköposti petteri.jarvinen@jippiigroup.com

Sähköposti: tiedotus@jippiigroup.com

Tuoreimmat uutiset, tapahtumat ja tiedotteet Jippii Groupista löytyvät parhaiten Internetistä osoitteella www.jippiigroup.com.



Sisältö

Jippii Group Oyj lyhyesti	4
Vuosi 2000 lyhyesti	5
Toimitusjohtajan katsaus	6
Hallitus	8
Konsernin johto	9
Liiketoimintayksiköt	
• Yrityspalvelut	11
• Kuluttajapalvelut	14
Hallituksen puheenjohtajan katsaus	20
Hallituksen toimintakertomus	21
Tuloslaskelma ja tase	26
Rahoituslaskelma	28
Tilinpäätöksen liitetiedot	29
Osakkeet ja osakkeenomistajat	37
Tunnusluvut	39
Hallitus ja tilintarkastajat	41
Yhteystiedot	42



Jippii Group Oyj lyhyesti

Jippii Group Oyj on moderni monipalveluoperaattori, joka tarjoaa innovatiivisia telepalveluita yritys- ja kuluttaja-asiakkaalle. Näitä palveluita ovat mm. kiinteät ja valintaiset Internet-yhteydet, kotimaan kaukopuhelut ja ulkomaanpuhelut langattomassa, GSM-puhelut sekä erilaiset SMS-lisäarvopalvelut, kuten logot, soittoaänet ja informaatiopalvelut. Yrityksille tarjotaan lisäksi domain-nimiä sekä HSP/ASP-palveluita.

Jippiin toiminta perustuu telekilpailun vapauttamista seuraavaan palveluoperaattoriajatukseseen, jonka ansiosta asiak-

kaat voivat vapaasti valita keneltä palvelunsa ostavat. Tuottamalla kaikki tietoliikennepalvelut samaa siirtotekniikkaa ja tukijärjestelmiä käyttäen Jippii pystyy tarjoamaan palvelut erittäin edullisesti, kilpailijoita nopeammin ja luomaan asiakkaalle lisäarvoa palveluita yhdistämällä.

Suomen toiseksi suosituin portaali (Saunalahti.fi ja Jippii.fi) toimii edullisena tiedotus- ja markkinointikanavana. Portaali tavoittaa Suomessa lähes miljoona eri ihmistä kuukaudessa. Portaalin kautta myydään myös SMS-lisäarvopalveluita ja online-pelejä, ja se toimii kehäänkärkenä konsernin laajentuessa uusiin maihin.

Jippii Groupilla on tytäryritykset 20 maassa ja toiminnassa oleva Internet-portaali 15 maassa. Teleoperaattoritoimintaa konserni harjoittaa seitsemässä eri maassa. Tulevaisuuden näkymät ovat kilpailun avautumisen, kansainvälistymisen ja matkapuhelinkulttuurin leviämisen ansiosta erinomaiset.

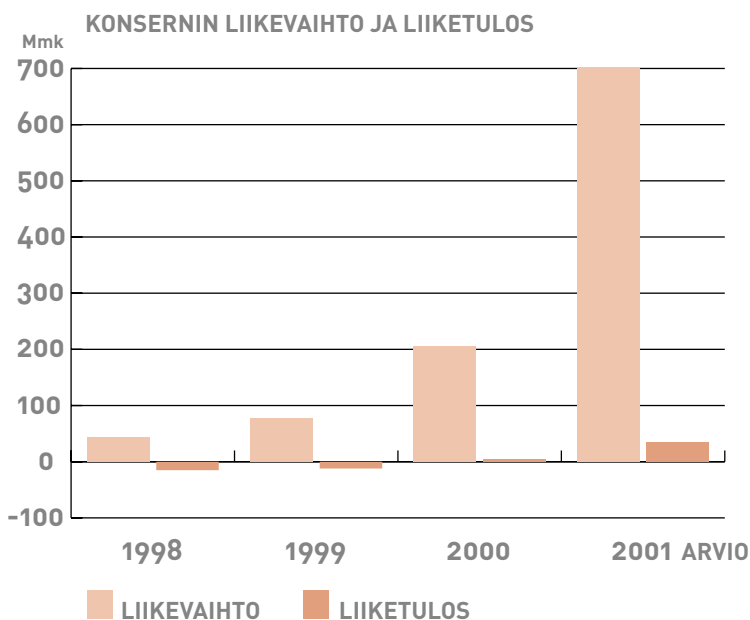


Vuosi 2000 lyhyesti

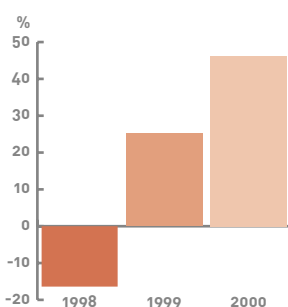
- konserni kansainvälistyi perustamalla tytäryhtiöt mm. Norjaan, Sveitsiin ja Saksaan
- Jippii-portaalit avattiin Norjassa, Iso-Britanniassa, Sveitsissä, Virossa, Hollannissa, Latviassa, Saksassa, Espanjassa, Belgiassa, Italiassa, Itävallassa ja Irlannissa
- kansainvälistymisen seurauksena yhtiön nimi vaihdettiin lokakuussa Saunalahti Oyj:stä Jippii Group Oyj:ksi
- konserni toi markkinoille uudet ulkomaanpuhelut ja kotimaan kaukopuhelut, gsm-puhelut sekä useita uusia SMS-lisäarvopalveluita
- osakkeen noteeraus alkoi Helsingin pörssin pre-listalla 10.4. ja NM-listalla 12.4.
- konserni osti Suomesta NIC Tietoverkot Oy:n ja Cabinet Oy:n sekä ulkomailta seuraavat yhtiöt: MagicNet (Saksa, liiketoimintakauppa), Gigabell AG (Saksa, liiketoimintakauppa), Mopos Sro (Tshekki, ISP-toiminnot), Gigabell UK, Net.Net Ltd, Webleicester Ltd (Iso-Britannia) sekä Cross Telekom (Saksa)

Näkymät vuodelle 2001

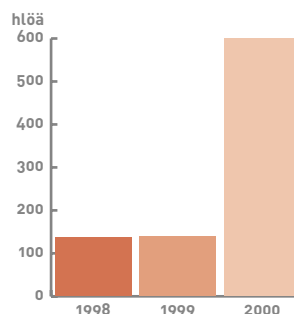
- konsernin liikevaihdon arvioidaan kasvavan 700 miljoonaan markkaan
- konserni laajentaa monipalveluoperaattorimallia uusiin Euroopan maihin
- konserni panostaa vahvasti uusiin teknologioihin ja sovelluksiin, kuten mobiilipeleihin, SMS-palveluihin ja WLAN-ratkaisuihin, sekä vie näitä kansainvälisille markkinoille



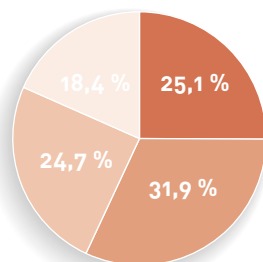
OMAVARAISUUSASTE %



KONSERNIN HENKILÖSTÖ TILIKAUDEN LOPUSSA

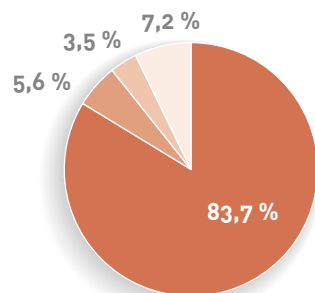


LIIKEVAIHDON JAKAUMA LIIKETOIMINTA-ALUEITTAIN



- KULUTTAJAPALVELUT
- YRITYSPALVELUT
- TELEPALVELUT
- PORTAALIPALVELUT

LIIKEVAIHDON JAKAUMA MAITTAIN



- SUOMI
- SAKSA
- ISO-BRITANNIA
- MUUT



Toimitusjohtajan katsaus

Tietokoneongelmien vuoksi pelätty vuosi 2000 oli yhtiöllemme erinomaisen kasvun ja menestyksen aikaa. Nimenvaihto, listautuminen pörssiin sekä nopea kansainvälistyminen nostivat Jippii Groupin merkittäväksi kansainväliseksi toimijaksi nopeasti kasvavalla ja jatkuvasti kehittyvällä alalla. Suomen tunnettu asema mobiili- ja Internet-tekniikan edelläkävijänä antoi hyvät lähtökohdat liiketoimintojen kansainvälistämiseen.

Vuoden 2000 alkaessa Suomi surffaili vielä huippukorkeiden pörssikurssien ja loputtomien kasvuodotusten varassa. Kesällä ja syksyllä ilmapiiri kuitenkin muuttui, kun Yhdysvalloista alkoi kantautua tietoja pitkään jatkuneen nousukauden hiipumisesta ja lisääntyvästä epävarmuudesta tulevaisuuden odotusten suhteen. Suurta kertaromahdusta ei tullut, mutta yksi kerrallaan korkealle arvostetut teknologiayritykset saivat huomata kurssiensa romahtavan. Näiden mullistusten keskellä Jippiin osake säilytti arvonsa erinomaisen hyvin.

Uuden talouden harhojen katoaminen ja vanhan talouden mittarien paluu kuvaa yritysten menestystä on ollut kannaltamme hyvä asia. Eurooppaa ei enää valloiteta jakamalla palveluita ilmaiseksi ja polttamalla rahaa mainontaan, vaan toimimalla kustannustehokkaasti ja tarjoamalla asiakkaille hui- ja hyötypalveluita taloudellista korvausta vastaan. Uskon, että alalle syntyy suuria verkko-operaattoreita, jotka vastaavat kiinteiden ja langattomien verkkojen rakentamisesta mahdollisimman tehokkaasti. Asiakkaita vastaavasti palvelee nykyistä suurempi joukko ns. palveluoperaattoreita, jotka nimensä mukaisesti tuotteistavat ja tarjoavat palveluita verkkoinfrastruktuurin varaan. Asiakas hyötyy kehityksestä kilpailun tuomina halvempina hintoina ja parempina palveluina.

Meistä tämä on oikeansuuntaista kehitystä ja haluamme toteuttaa sitä jatkossakin.

Vuoden 2000 suurinta harhaa olivat varsinkin Iso-Britanniassa ja Saksassa veloitetut järjettömän korkeat UMTS-lisenssimaksut. Operaattorit lähtivät mukaan huutokauppoihin uskoen voivansa jonain päivänä rahastaa summat takaisin nykyisiltä GSM- ja tulevilta UMTS-käyttäjiltä. Syksyn kuluessa kävi kuitenkin ilmi, että satojen miljardien lupamaksujen kerääminen asiakkailta tulisi kestämään vähintään kymmenen vuotta. Lisäksi parannetut 2.5G-tekniikat sekä kokonaan uudet, vapaalla taajuudella toimivat langattomat Internet-yhteydet (WLAN) nakersivat uskottavuutta tulevaisuuden lupauksiin pohjaavalta UMTS-järjestelmältä.

Uskon, että markkinat siirtyvät mieluummin GPRS- ja WLAN-verkkoihin kuin kokonaan uuteen, tuntemattomaan ja järjettömän kalliiseen UMTS-maailmaan. Siksi tulemme panostamaan kuluvana vuonna entistä enemmän WLAN-tekniikkaan niin Suomessa kuin kansainvälisilläkin markkinoilla.

Jippii Groupin tulevaisuus on vuoden 2001 alkaessa valoisampi kuin koskaan. Ketteränä organisaationa pystymme reagoimaan markkinatilanteiden ja tekniikan muutoksiin. Pystymme hyödyntämään mahdollisuudet, jotka muilta jäävät huomaamatta. Kuten WLAN on osoittanut, olemme pystyneet tekemään oikeita valintoja ja analysoimaan sekä markkinoiden että tekniikan kehitystä oikein. Uskomme, että jatkamalla toimintaamme nykyisellä kasvuhakuisella mallilla tulemme olemaan voittajia myös tulevaisuudessa.


Henkilökuntamme otti vuoden 2000 alussa vastaan kansainvälistymisen haasteen. Komiteoiden, konsulttien ja työryhmien sijaan lähdimme maailmalle omin avuin, omiin kykyihin ja yksittäisiin ihmisiin luottaen. Taustalla oli kuitenkin tarkka strategia ja näkemys siitä, miten voimme laajentua kannattavasti. Strategia osoittautui toimivaksi. Vuoden 2001 kuluessa siirryimme uuteen kasvuvaiheeseen, sillä pääosa kasvustamme tulee jo Suomen rajojen ulkopuolelta.

Oma työni listautumisen jälkeen on painottunut vahvasti sijoittajien ja omistajien kanssa työskentelyyn sekä siellä molemminpuolisen luottamuksen synnyttämiseen. On ollut mielenkiintoista havaita, kuinka oman "tarinan" kertominen uskottavasti on ollut mahdollista vain taloudellisten tulosten kautta. Yhtiö joko menestyy ja pystyy omalla toiminnallaan lunastamaan paikkansa markkinoilla – tai sitten ei. Menestys vaatii molemminpuolista sitoutumista ja ymmärrystä. Ainakin itse ymmärrän nyt sijoittajien ja markkinoiden toimintaa paremmin kuin vielä vuosi sitten. Toivon, että myös sijoittajat ovat oppineet Jippiistä ja omaksuneet toimintaperiaattemme tämän vuoden aikana.

Olemme luvanneet paljon: nopean kasvun, kansainvälistymisen ja uudenlaisia, innovatiivisia tuotteita. Tähän saakka olemme pystyneet lunastamaan kaikki lupauksemme. Tulemme tekemään parhaamme, jotta olemme asiakkaidemme ja sijoittajiemme luottamuksen arvoisia myös tulevaisuudessa.



Harri Johannesdahl
Toimitusjohtaja



Jippii Group Oyj Hallitus



Alarivissä vasemmalta:

Arto Karila, hallituksen jäsen,
professori, Teknillinen korkeakoulu,
Helsinki

Tarmo Hahto, hallituksen jäsen,
toimitusjohtaja, Janton Oyj

Ilpo Kuokkanen, hallituksen puheenjohtaja,
Jippii Group Oyj

Petteri Järvinen, hallituksen jäsen,
vt. viestintäjohtaja, Jippii Group Oyj

Ylärivissä vasemmalta:

Jukka Peltola, hallituksen jäsen,
johtaja, yrityssuunnittelu, Jippii Group Oyj

Matti Roto, hallituksen jäsen,
varatoimitusjohtaja, Jippii Group Oyj

Jarmo Malin, hallituksen jäsen,
talousjohtaja, Auratum Oy

Jippii Group Oyj

Konsernin johto



Alarivissä vasemmalta:

Anne Nikula
Johtaja, Access

Ilpo Kuokkanen
Hallituksen puheenjohtaja

Matti Roto
Varatoimitusjohtaja (COO)

Ylärivissä vasemmalta:

Harri Aho
Varatoimitusjohtaja, Yrityspalvelut

Mika Manninen
Varatoimitusjohtaja, Kuluttajapalvelut

Harri Johannesdahl
Toimitusjohtaja

Panu Lehti
Johtaja, Jippii GmbH

Kuvasta puuttuvat:

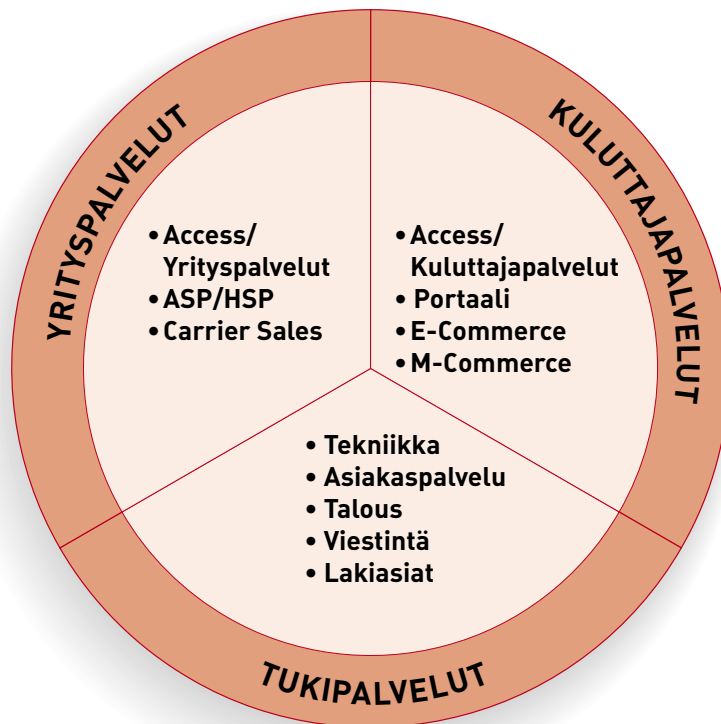
Niilo Neuvo
Tekninen johtaja

Karri Linna
Talousjohtaja

Jukka-Pekka Joensuu
Johtaja, lakiasiat



JIPPII GROUP OYJ:N TOIMINTA-ALUEET



Yrityspalvelut-divisioona

Jippii Group Oyj:n Yrityspalvelut-divisioona vastaa yritysasiakkaille suunnattujen data- ja telepalveluiden sekä ASP/HSP-palveluiden myynnistä, kehittämisestä, liittymien tuottamisesta ja yritystuesta. Lisäksi divisioonaan kuuluu Carrier Sales -yksikkö, joka myy palveluja muille operaattoreille.

Yrityspalvelut-divisioonan liikevaihto vuonna 2000 oli 65,7 miljoonaa markkaa eli 31,9 % koko Konsernin liikevaihdosta. Liikevaihdon vuosittaisen kasvun uskotaan jatkuvan 200 prosenttiin suuruisena. Vuoden 2000 lopussa Yrityspalvelut-divisioonan Suomen yksiköön kuului 92 henkilöä. Yritysasiakkaita Suomessa oli vuoden 2001 lopussa noin 35 000.

Yrityspalvelut-divisioonalla on toimintaa seuraavissa maissa: Suomi, Saksa, Iso-Britannia, Ruotsi, Tshekki, Viro, Espanja, Sveitsi, Belgia, Tanska ja Norja.

DATA- JA TELEPALVELUT

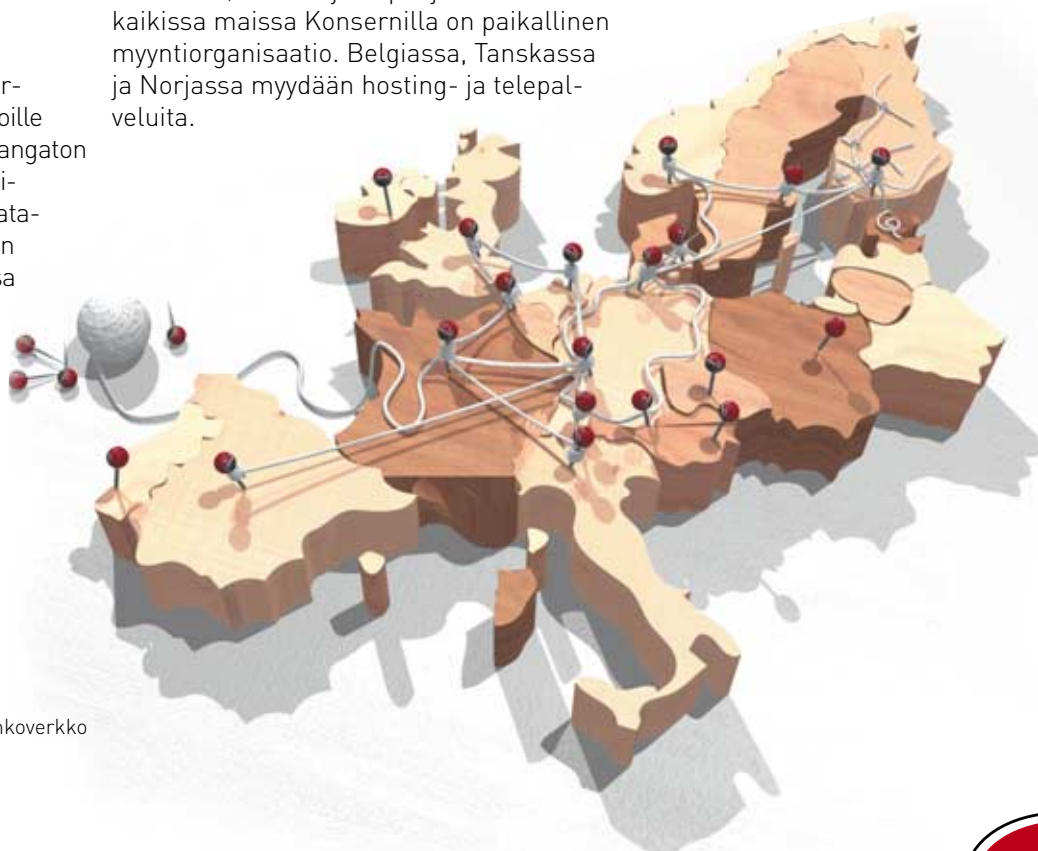
Internet-yhteydet

Jippii Group Oyj toi ensimmäisenä Internet-operaattorina Suomessa markkinoille langattomat datayhteydet yrityksille. Langaton yhteys toimii perinteisten kupari- ja kuituyhteyksien rinnalla. Langattomien datayhteyksien myynti tullaan laajentamaan vuoden 2001 aikana niihin maihin, joissa Yrityspalvelut-divisioonalla on toimintaa. Esimerkiksi Tshekissä myytävät Internet-yhteydet perustuvat jo nyt suurelta osalta langattomaan tekniikkaan. Lisäksi Saksassa langattomien Internet-yhteyksien myynti aloitettiin jo vuoden 2000 aikana.

Jippii Group Oyj:n Yrityspalveluiden kattavaan palveluvalikoimaan kuuluvat Dial-up Business Plus -liittymä, kiinteä liittymä (xDSL, LAN), toimipisteiden yhdistäminen VPN-tekniikalla, Webhosting-palvelu, lähiverkkojen ylläpito ja virtuaali-toimistopalvelu. Lisäarvopalveluihin kuuluvat domain-nimien rekisteröinti, reitittimet, IP-osoitteet, lisätila jne.

Konserni panostaa jatkossa yhä suurempiin asiakkaisiin ja kokonaisratkaisujen tarjoamiseen. Valtakunnallinen verkko Suomessa sekä mahdollisuus myydä yhteyksiä useaan maahan tulevat kasvattamaan myyntiä. Tällä hetkellä noin kolmannes myytävistä xDSL-liittymistä on VPN-ratkaisuja, mikä nostaa asiakaskoh- taista laskutusta. Vuoden loppuun mennessä määrän odotetaan nousevan yli puoleen.

Tällä hetkellä kiinteitä yhteyksiä tarjotaan valtakunnallisesti Suomessa sekä Saksassa, Iso-Britanniassa, Ruotsissa, Tshekissä, Virossa ja Espanjassa. Näissä kaikissa maissa Konsernilla on paikallinen myyntiorganisaatio. Belgiassa, Tanskassa ja Norjassa myydään hosting- ja telepal- veluita.



Jippii Group Oyj:n runkoverkko



Kiinteistöjen Internet-yhteydet yleistyvät Suomessa nopeasti. Vuoden 2001 loppuun mennessä odotetaan verkotettavan noin 40 000 huoneistoa. Konserni on mukana mm. NCC:n ja YH-rakennuttajien uudisrakennusprojekteissa. Vastavanlaisia kiinteistöprojekteja on tarkoitus toteuttaa useissa Euroopan suurkaupungeissa vuoden 2001 aikana.

Telepalvelut

Teleliiketoiminnan ja IP-liikenteen yhdenytymisen seurauksena GSM-myynti sekä kotimaan kaukopuhelu- ja ulkomaanpuhelumyynti yrityssegmentissä kasvavat vahvasti.

Vuoden 2001 alussa Konsernilla oli teletoimintalupa seuraavissa Suomen ulkopuolisissa maissa: Iso-Britannia, Saksa, Ruotsi, Norja, Tanska, Sveitsi ja Viro. Jippii Yrityspalvelut on vahvistanut telepalveluiden valikoimaansa hankkimalla omistukseensa mm. suomalaisen teleoperaattorin Supertel Oy:n osakekannan tammikuussa 2001.

Carrier Sales

Laajan ja kapasiteetiltaan merkittävän runkoverkon ansiosta Konserni pystyy tarjoamaan puheen ja IP-liikenteen terminointia euroopanlaajuisesti. Runkoverkko on alunperin rakennettu omien palveluiden tarpeisiin, mutta sen kapasiteettia myydään myös muille operaattoreille. Vuoden 2001 aikana toimintaa tullaan laajentamaan myös Euroopan ulkopuolelle, Aasiaan ja Amerikkaan. Carrier Sales -myynti tapahtuu pääosin Frankfurtissa, Lontoossa ja Helsingissä.

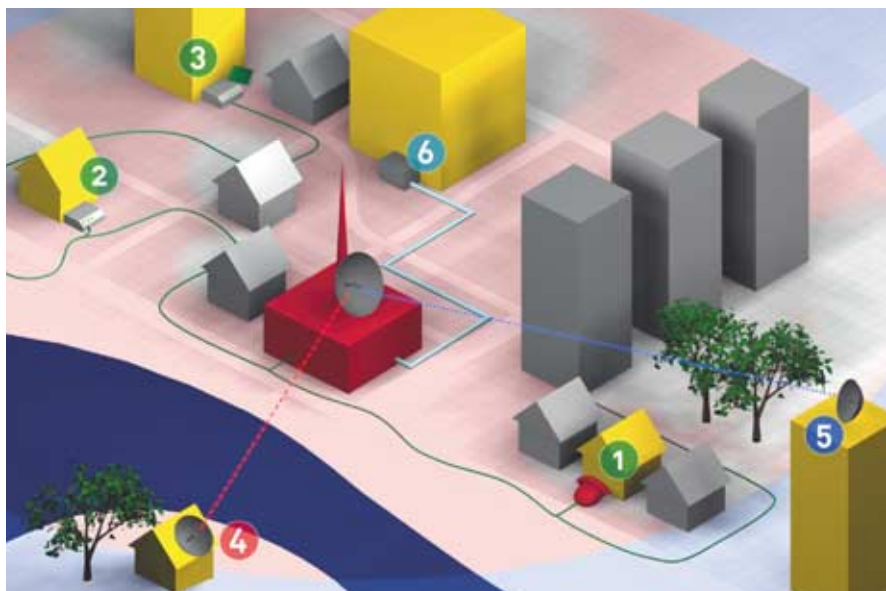
Carrier Sales -markkinoiden koko tulee olemaan useita miljardeja euroja vuonna 2001. Konsernin tavoitteena on saada kuluvan vuoden aikana 5-10 % Skandinaviaan suuntautuvasta liikenteestä. Liiketoiminnan laajuus kasvaa runkoverkon kasvun myötä. Kaikkiaan Carrier Sales tulee edustamaan noin 10-15 % Konsernin liikevaihdosta vuonna 2001.

HSP/ASP

Jippii Groupin Hosting-palveluiden (HSP, Hosting Service Provider) suosio kasvoi vuoden aikana nopeasti. Yrityskauppojen myötä palveluvalikoima kasvoi kattamaan kaikki hostingiin liittyvät osa-alueet. Jippii Groupin Hosting-yksikkö julkaisi Server City -brandin dedikoitujen palvelimien markkinoinnissa. Yksilölliset, tehokkaat ja suorituskykyiset ratkaisut kattavat yritysten vaativimmatkin tarpeet. Jippiin alati kehittyvään palveluvalikoimaan kuuluvat dedikoitujen palvelinten lisäksi web-hosting, palvelintilan vuokraus, SMS-hosting-palvelut ja domain-palvelut.

Kehittynyt infrastruktuuri tarjoaa koko ajan kilpailukykyisen alustan uusille tuotteille. Niihin kuuluvat myös ASP (Application Service Provider) -tuotteet. Hosting-palveluiden osuus Konsernin liikevaihdosta on selkeästi kasvanut ja tulee kasvamaan yhdessä muiden Yrityspalvelut-divisioonan tarjoamien tuotteiden kanssa.

Jippiin uudenaikaiset Server City -laitetilat Lontoossa, Frankfurtissa ja Helsingissä (yhteensä yli 10 000 m²) mahdollistavat laadukkaat ja luotettavat palvelut perusratkaisuista aina räätälöityihin palvelukokonaisuuksiin.



Yhteystavat:

- 1. Modeemi** Yleisin tapa kotikäyttäjille ja muutaman hengen toimistoille (max. 56 kbps).
- 2. ISDN** Kotiin tai pientoimistoille, ISDN-kortilla tai reitittimellä (64-256 kbps).
- 3. SDSL** (Symmetric Digital Subscriber Line) Kiinteä yhteys (272 kbps - 2,32 Mbps).
- 4. Langaton yhteys** Point-to-Point-yhteys WLAN-tekniikka (langaton lähiverkko) käyttäen. Virallinen standardi 802.11b, taajuusalue 2,4 GHz ja enimmäisnopeus 11 Mbps. Tarvitsee näköyhteyden lähettimen ja vastaanottimen väliin, kantama silloin enintään 6,5 km.
- 5. Mikrolinkki** Erittäin luotettava ja nopea (jopa 155 Mbps) yhteys. Point-to-Point-linkille voidaan määrittellä SLA (Service Level Agreement) eli palvelutasosopimus.
- 6. Kuitu** Valokuidulla toteutettu yhteys (jopa 622 Mbps) yleensä sisäverkon laitetilaan, josta yhteys jaetaan eteenpäin loppukäyttäjille.

Taloverkossa yhteys jaetaan talojakamoon tulevasta yhteydestä eteenpäin ja voidaan toteuttaa seuraavilla tekniikoilla ympäristöstä ja tarpeesta riippuen:
Kytkeyty Ethernet, HomePNA, WLAN, Kuitu.

Tulevaisuudessa:

LRE (Long Range Ethernet) pitkän kantaman Ethernet-verkko sekä HDSL (High-bit rate Digital Subscriber Line) nopea digitaalinen tilaajajohto.



Kuluttajapalvelut-divisioona

Access

Kuluttajapalvelut-divisioonan Access-yksikkö kehittää, tuotteistaa ja markkinoi kansainvälisesti yksityisasiakkaille suunnattuja Internet- ja telepalveluita. Näihin kuuluvat modeemi- ja ISDN-valintaiset Internet-yhteydet, kiinteät Internet-yhteydet, GSM-liittymät, ulkomaanpuhelut ja kotimaan kaukopuhelut sekä VoIP-yhteydet (Voice over Internet Protocol). Yksikkö jakaantuu tuotealueiden mukaisiin tiimeihin. Tuotteiden markkinoinnista vastaa yksikön sisäinen markkinointiosasto.

Jippii Groupin oma runkoverkko laajennettiin vuonna 2000 euroopanlaajuiseksi ja verkko ulottuu myös Yhdysvaltoihin. Runkoverkko soveltuu sekä puhe- että dataliikenteen kuljettamiseen, mikä tuo Jippii Groupille synergiaetuja ja kustannussäästöjä. Jippii Group kykenee tarjoamaan laadukkaita tele- ja Internet-palveluita useissa Euroopan maissa edullisesti ja luotettavasti. Oma ympärivuorokautinen verkonvalvonta varmistaa kaikkien palveluiden toimivuuden.

Internet-palvelut

Internet-operaattorina Jippii Group on Suomen toiseksi suurin 230 000 kuluttaja-asiakkaallaan. Vuoden vaihteessa Jippii Monitasoliittymä voitti KotiPC-lehden Internet-liittymien vertailun. Monitasoliittymä onkin markkinoiden monipuolisin ja edistyksellisin Internet-liittymä. Vuoden 2001 aikana Internet-liittymän tarjoaminen tullaan aloittamaan useissa Euroopan maissa.

Jippii Group on onnistuneesti yhdistänyt Internet- ja telepalveluidensa ominaisuuksia. Kaikkiin palveluihin voi rekisteröityä Internetissä. Jippiin verkkosivuilla on mahdollisuus myös asiakaskohtaiseen laskunseurantaan.

Vuonna 2000 Jippii Group kehitti myös kuluttajille suunnattuja edullisia kiinteitä Internet-yhteyksiä. Jippiin kuluttajille tarjoamien kiinteiden yhteyksien etuna on edullinen hinta ja toiminnan luotettavuus. Jippii Kotikiinteä on edullinen, HomePNA-tekniikalla toteutettu kodin laajakaistayhteys, jonka yhteysnopeus on 1 Mbit/s.

xDSL-tekniikalla päästään jopa 2,3 Mbit/s nopeuksiin.

Toinen vaihtoehto laajakaistayhteydeksi on langattomaan WLAN-tekniikkaan (Wireless Local Area Network) perustuva Jippii Freedom. Freedom tarjoaa yhteyden, joka ei riipu puhelinkaapeleista eikä paikallisista puhelinyhtiöistä. Tukiasemia rakennetaan myös julkisiin tiloihin, jolloin yhteyttä voi käyttää matkamikrolla tai PDA-laitteella myös kodin ulkopuolella.

Telepalvelut

Jippii Groupista tuli lokakuussa 2000 GSM-operaattori Suomessa. Joulukuussa sama toiminta käynnistyi Norjassa. Suomessa Jippii Group toimii palveluoperaattorina Soneran matkapuhelinverkossa; Norjassa käytetään paikallisen NetComin verkkoa. Palveluoperaattorina Jippii Group vuokraa verkko-operaattorilta matkapuhelinverkon kapasiteettia ja vastaa itse asiakasrajapinnasta, laskutuksesta, asiakaspalvelusta, lisäpalveluiden kehityksestä sekä markkinoinnista omalla brandillaan.

Jippii Group kykenee tekniikkansa ja kustannusrakenteensa ansiosta tarjoamaan molemmissa maissa markkinoiden edullisimpia ja kehittyneimpiä GSM-liittymiä. Suomessa Jippii GSM keräsi syksyllä 2000 kolmen kuukauden aikana lähes 25 000 asiakasta. Myynti saavutettiin kustannustehokkaalla markkinoinnilla, jossa merkittävässä roolissa on toiminut Saunalahti.fi-portaali. GSM-operaattoritoiminnan aloittamista myös muissa Euroopan maissa vuoden 2001 aikana suunnitellaan.

Puhepalveluita Jippii Group tarjoaa jo kuudessa Euroopan maassa. Kotimaassa Jippii Groupin ulkomaanpuhelutunnus on 991 ja kotimaan kaukopuhelutunnus 10532. Kokonaisuudessaan puhepalveluasiakkaita Jippii Groupilla on yli 100 000. Jippii Groupin ulkomaanpuhelut ja kotimaan kaukopuhelut ovat edullisia ja laadukkaita. Niissä käytetään hyväksi yhtiön omaa runkoverkkoa sekä sopimuk-

sia kansainvälisten tukkuoperaattoreiden kanssa.

Vuoden 2001 ensimmäisinä päivinä toteutettu yrityskauppa, jossa Jippii Group osti Supertel Oy:n, nopeuttaa teleoperaattoritoiminnan aloittamista uusissa Euroopan maissa vuoden 2001 aikana. Lainsäädännön muuttuminen Suomessa ja koko Euroopassa mahdollistaa Jippii Groupille pääsyn tälle valtavalle markkina-alueelle markkinoiden avauduttua kilpailulle. Jippii Groupin olemassa olevat asiakkaat muodostavat hyvän asiakaspohjan myös paikallispuhelumarkkinoilla.

VoIP (Voice over Internet Protocol) eli Internet-puhelut tarjoavat erityisesti yrityksille täysin uusia mahdollisuuksia toteuttaa koko puheluliikenteensä datapohjaisesti. Vuonna 2000 Jippii Groupin VoIP-kehitystyö eteni jo pilottihankkeisiin, joista kertyneet kokemukset olivat rohkaisevia. Jippii Group uskoo vakaasti VoIP:in mullistavan yritysten puheratkaisut. Kuluttajille suunnatut VoIP-palvelut tuodaan markkinoille vuoden 2001 aikana.





Portaali

Jippii Group Oyj:n portaaliyksikkö vastaa yhtiön portaalien eli monipuolisten www-sisältöpalvelujen tuotannosta, kehityksestä ja ylläpidosta. Vuoden 2000 lopussa Jippii Group Oyj oli avannut portaalipalvelut Suomen lisäksi 12 muuhun Euroopan maahan. Portaali toimii samalla yhtiön mainostilana sekä e- ja m-commerce-tuotteiden jakelukanavana.

Vuoden 2000 aikana portaalikehityksessä panostettiin yhteisö- ja viihdepalvelujen ohella aiempaa enemmän myös muun sisällön kehittämiseen, josta hyvänä esimerkkinä on portaaliyksikön oma uutistoimitus. Portaalin laaja ja laadukas sisältö toi yhtiön Suomen portaalipalveluille vuoden 2000 aikana runsaasti uusia käyttäjiä. Vuoden 1999 alkupuolella perustettu portaali on nyt maamme toiseksi suosituin verkkomedia. Viikoittaisten eri käyttäjien määrä kasvoi kuluneen vuoden aikana yli 350 000:een edellisvuoden lopun vajaan 200 000:sta. Kuukausitasolla eri käyttäjiä oli vuoden lopussa jo lähes 900 000. Käytön laajuutta parhaiten kuvaava sivulatausten määrä kasvoi kaikkein nopeimmin: kun

vuoden 1999 lopussa palveluja ladattiin viikossa noin 4,5 miljoonaa sivua, oli vastaava lukema vuoden 2000 loppupuolella jo yli 11 miljoonaa.

Jippii Group Oyj:n ulkomaiset portaalit avattiin vuoden 2000 aikana 12:een maahan, ensimmäisenä Norjaan keväällä 2000. Kaikki uudet maat ovat kasvattaneet käyttäjämääriään tasaisesti. Vuoden loppuun mennessä suurimmat käyttäjämäärät keräsivät ensimmäisinä avatut Norjan, Iso-Britannian, Sveitsin ja Hollannin portaalit. Portaalien sisältämistä eri palveluista on kansainvälisesti suurimaksi menestykseksi osoittautunut Pasi-maailma, Java-pohjainen online-pelikeskus. Vuoden 2000 viimeisellä viikolla ulkomaiden portaalien yhteenlaskettu pelattujen pelien määrä nousi jo suuremmaksi kuin Suomen vastaava lukema.

Vuoden 2001 aikana portaalien kehitystyö jatkuu sekä jo olemassa olevien palvelujen kehittämisen että täysin uusien palvelujen tuottamisella. Suomen portaali toimii vuoden 2000 tapaan monipuolisena ja vaativan käyttäjäkunnan omaavana kehitysalustana, jonka yhteydessä kehitettyjä palveluja siirretään vaiheittain muiden maiden Jippii-portaaleihin.

E-Commerce

E-Commerce-yksikkö vastaa Jippii Group Oyj:n portaalien mainosmyynnistä, kaupapaikkatuotoista ja sähköisen kaupan yritysten kanssa tehtävistä alliansseista.

E-Commerce-yksikkö aloitti toimintansa keväällä 2000. Yksikön perustamisen ja portaalien kävijämäärien kasvun myötä sekä Internetiin ohjautuvien mainosmarkkojen lisääntyessä Jippii Group Oyj:n mainosmyynti on kasvanut voimakkaasti. Vuoden 2000 lopulla yksikkö avasi Saunalahti.fi- ja Jippii.fi-portaaleihin Kauppakeskus Jippiin. Kauppakeskus Jippii onnistui kokoamaan suomalaiset verkkokaupan toimijat avoimella ja edullisella toimintamallillaan yhteen mahdollistaen samalla verkkokaupan aloittamisen kymmenille uusille yrittäjille.

Jippii Group Oyj odottaa Internetin edelleen vahvistavan asemaansa mediana ja mainosvälineenä. Jippiin portaalien mainosmyynnin uskotaan kasvavan merkittävästi Suomessa vuonna 2001. Yhtiö aloittaa mainosmyynnin myös eurooppalaisiin portaaleihinsa.

E-Commerce-yksikkö julkaisee myös sähköisen kaupankäynnin uusia yhteistyösopimuksia vuoden 2001 aikana. Valitun strategian mukaisesti näissä yhteistyösopimuksissa keskitytään digitaalisessa muodossa jaettavaan palveluihin ja hyödykkeisiin.



Jippiin suosittu Pasimaailmassa voi pelata mm. biljardia.



Jippii Groupin portaali tarjoaa palveluita Internet- ja mobiilikäyttäjille. Portaali oli vuoden 2000 lopussa Suomen toiseksi käytetyin www-palvelu.





M-Commerce

M-Commerce-yksikkö tuottaa lisäarvopalveluita matkapuhelimiin. Jippii aloitti matkapuhelimiin tilattavien lisäarvopalveluiden tarjoamisen Suomessa lokakuussa 1999. Ensimmäisinä tuotteina lanseerattiin matkapuhelimiin tilattavat soittoäänit ja logot, joiden avulla puhelimelle voidaan luoda persoonallinen ilme. Palvelu saavutti nopeasti suuren suosion, jonka innoittamana tuotevalikoimaa laajennettiin myös erilaisiin tekstiviestipohjaisiin hyöty- ja viihdepalveluihin, kuten kuvaviestit, näytönsäästäjät, soittoryhmäikonit ja pelit.

Varsinainen m-Commerce-yksikkö perustettiin elokuussa 2000 toimimaan Jippiin kansainvälistymisen keihäänkärkenä sekä tarjoamaan jatkossakin uusia viihde- ja hyötypalveluita nykyisiin ja tuleviin matkapuhelimiin. Vuonna 2000 mobiilipalvelut lanseerattiin useisiin Euroopan maihin, kuten esimerkiksi Norjaan, Hollantiin, Sveitsiin, Iso-Britanniaan, Viroon ja Espanjaan. Vuonna 2001 laajentuminen jatkuu mm. Saksaan, Italiaan, Ranskaan, Ruotsiin, USA:han ja valittuihin Aasian maihin.

M-Commerce-yksikkö tuottaa laajan SMS-palveluvalikoiman lisäksi myös kaiken palveluissa käytettävän sisällön sekä tekniset alustat. Jippiin täysipäiväiset muusikot säveltävät jatkuvasti uusia soittoääniä, joita tietokannassa on jo yli 1 500 kappaletta. Graafikoiden ja animaattoreiden luomia logoja ja kuvaviesti-ikoneja on tarjolla jo yli 10 000. Hyötypalveluiden – kuten uutisten, sään, vitsien ja horoskooppien – sisältö tuotetaan ja lokalisoidaan eri maihin niin ikään sisäisesti.

Yksikkö kehittää jatkuvasti uusia palvelualustoja, palveluita ja sisältötuotteita nykyisiin matkapuhelinverkkoihin panostaen samalla vahvasti uusien innovatiivisten tuotteiden kehittämiseen tuleviin mobiiliverkkoihin. Osoituksena omasta tuotekehityksestä olivat Motorolan puhelimiin tarjottavat soittoäänit, jotka yhtiö toi markkinoille vuonna 2000 ensimmäisenä koko maailmassa. M-Commerce-yksikkö jatkaa vuonna 2001 tiivistä yhteistyötä matkapuhelinvalmistajien ja verkko-operaattorien kanssa kehittäen edistyneitä tekstiviestipalveluita sekä sovelluksia ja palveluita GPRS-verkkoihin ja Java-pohjaisiin puhelimiin.

Mobiilipelit (Wireless Gaming)

Kahden vuoden kehitystyön tuloksena Jippiissä on valmistunut Pasimaailma, joka on Java-pohjainen peliympäristö. Suuren suosion saanut pelimaailma oli vuoden 2000 lopussa saatavilla 14 eri maassa niiden omalle kielelle käännettynä. Vuoden 2001 alussa Pasimaailmassa aloitettiin joka viikko yli 600 000 peliä. Avauksista yli puolet tuli Suomen ulkopuolelta ja ulkomaisten osuuden odotetaan kasvavan edelleen voimakkaasti vuoden 2001 loppuun mennessä.

Pasimaailma on alusta pitäen kehitetty laiteriippumattomaksi, joten peleihin voi osallistua myös Java-yhteensopivilla matkapuhelimilla. Vuoden 2001 aikana kaikkien merkittävien puhelinvalmistajien odotetaan julkaisevan Symbianin avoimeen

ja GPRS:ää tukevaan Java-tekniikkaan pohjautuvia puhelinmalleja. Vielä merkittävämpää mobiilipelien kannalta on se, että uudet puhelinmallit tukevat myös avoimia Java-tekniikoita, jotka puolestaan perustuvat PersonalJava (pJava)- ja Java 2 Micro Edition (J2ME) -palvelualustoille.

Jippiin yhdistetty Internet- ja mobiili-peliportaali tukee kaikkia uusia Java-tekniikoita. Monet Jippii-monipelajapelit soveltuvat myös WAP-selaimella varustetuille GPRS-päätelaitteille. Tämän vuoksi samaa monen pelaajan peliä voidaan pelata sekä PC:llä että matkapuhelimella.

Ansaintamalli perustuu kuukausi- tai päiväpohjaisiin pelimaksuihin tai Jippii Groupin liittymätuotteisiin sisältyviin peliominaisuuksiin.





Hallituksen puheenjohtajan katsaus

Minulla on ollut ilo ja kunnia olla todistamassa – ja omalta osaltani myös vaikuttamassa – modernin eurooppalaisen Internet- ja teleoperaattorin, Jippii Group Oyj:n, syntyä ja kehittymistä alusta lähtien.

Kuluneet vuodet ovat sisältäneet valtavan määrän tapahtumia niin yhtiön sisällä kuin koko toimialallakin. On syntynyt aivan uudenlainen, kaupallinen Internet, joka on kasvanut maailmanlaajuisesti voimaksi. Alkuaikojen epäilevät kannanotot ovat hävinneet ja Internetin vaikutus niin ihmisten kuin yritystenkin jokapäiväiseen elämään on tänään tunnustettu tosiasia.

Yhtiö on tehnyt lyhyen toimintahistoriansa aikana useita kymmeniä yritys- ja liiketoimintakauppoja, työntekijämäärä on kasvanut noin kymmenestä henkilöstä yli kuu-teensataan ja yhtiön liikevaihto on satakertaistunut kahdesta miljoonasta 200 miljoonaan markkaan samalla, kun yhtiö on laajentanut toimintaansa 15 Euroopan maahan.

Rohkenen väittää, että Jippii Group Oyj kuuluu uusien Internet- ja teleyhtiöiden parhaimmiston koko maailmassa. Yhtiön tämänhetkinen 200 prosentin vuosikasvu, alan keskimääräistä selvästi parempi kannattavuus, innovatiivinen ja nopea tuotekehityssykli, laajat SMS-lisäarvopalvelut, langattoman WLAN-Internetin pioneerityö sekä ennakkoluuloton levittäytyminen GSM-palveluoperaattoritoimintaan ja perinteisiin puhelipalveluihin ovat vahvoja osoituksia yhtiön monipuolisesta osaamisesta. Yhtiössämme uskotaan vahvasti, että kun telealan euroopanlaajuinen kilpailun vapauttaminen yleistyy, tapamme toimia asiakkaan monipuolisena viestintä-, media- ja viihdepalveluiden tarjoajana on tulevaisuudessa muidenkin hyvin menestyvien yhtiöiden toimintamalli.

Yhtiö toteutti listautumisannin keväällä 2000. Annissa yhtiölle kertyneet varat ovat mahdollistaneet yhtiön nopean laajentumisen 15:een Euroopan maahan. Yhtiön osakekurssi on listautumisesta lähtien kehittynyt selvästi alan keskiarvoa paremmin. Esitän yhtiön puolesta kiitokset luottamuksesta, jota omistajat ovat osoittaneet yhtiölle.

Jippii Group Oyj:n menestymisen ylivoimaisesti tärkein tekijä on yhtiön johto ja henkilökunta. Yhtiön johdossa on useita Internet-operaattorien perustajia, todellisia Internet-guy-tyyppejä, jotka ovat työskennelleet Internetin parissa jo kymmenen vuoden ajan. Heillä riittää kokemusta ja alalla vaadittavaa yrittäjähänkeä. Lausun parhaimmat kiitokseni koko johdolle ja henkilökunnalle.

Ilpo Kuokkanen
Hallituksen puheenjohtaja

Hallituksen toimintakertomus 2000

Yleistä

Telepalveluiden kysyntä kehittyi vuonna 2000 suotuisasti ja Suomi vahvisti asemiaan maailmalla Internet-käytön ja matkapuhelinpalveluiden edelläkävijänä. Jippii Group -konsernille vuosi oli erittäin merkittävä ja tapahtumarikas: emoyhtiö liitettiin pörssiin, kansainvälistyi nopeasti tehden samalla useita yrityskauppoja ja vaihtoi nimensä Saunalahti Oyj:stä Jippii Group Oyj:ksi.

Jippiin strategia täsmentyi vuoden aikana monipalveluoperaattoriksi, joka palveluoperaattoriperiaatteella tarjoaa erilaisia innovatiivisia, moderneja ja hinnaltaan edullisia telepalveluita niin yrityksille kuin kuluttajillekin. Telekilpailun vapauttaminen (deregulointi) on avannut markkinat aivan uudelle tasolle toimijoille, jotka voivat tarjota koko tuotevalikoiman luoden samalla synergiaa ja uutta lisäarvoa eri palvelujen välille.

Tärkeimpänä jakelukanavana palveluille käytetään portaalia, joka on erittäin kustannustehokas tapa tavoittaa asiakkaat. Lisäarvoa luodaan yhdistämällä palveluita helposti myytäviksi tuotteiksi, mikä samalla kasvattaa ARPUa (average revenue per user, keskimääräinen asiakaslasutus).

Konsernin kilpailuetuna on laaja ja innovatiivinen palveluvalikoima, joka on kehitetty ja testattu Suomessa, maailman eturivin Internet- ja mobiilipalveluiden markkinoilla. Tärkeimmän kohderyhmän muodostavat aktiiviset viestintä- ja sisältöpalvelujen kuluttajat, niin yksityishenkilöt kuin yrityksetkin.

Kansainvälistyminen

Vuoden 1999 lopussa ja vuoden 2000 alussa konserni tutki mahdollisuuksia hankkia strateginen partneri, jonka kautta kansainvälistyminen olisi mahdollista. Ulkomaisilla teollisilla kumppaneilla ei kuitenkaan olisi ollut riittävästi annettavaa Jippiin kehittymiselle. Johtopäätöstä seurasi liitautuminen Helsingin pörssiin sekä päätös nopeasta kansainvälistymisestä omalla Jippii-brandillä.

Kansainvälistyminen aloitettiin Norjasta, jossa avattiin maaliskuun 2000 lopussa ensimmäinen Suomen ulkopuolinen Jippii-portaali. Portaalin sisältö oli Suomessa tuotettua, mutta paikallisille markkinoille sovitettua ja norjaksi käännettyä. Lokakuussa 2000 konserni aloitti GSM-liittymien koemyynnin Norjassa toimien palveluoperaattorina Netcomin verkossa.

Toukokuussa 2000 konserni perusti paikallisen toimiston Sveitsiin hoitamaan Keski-Euroopan maiden toimintoja. Vuoden aikana kartoitettiin markkinoita ja solmittiin sopimuksia eri maissa toimivien GSM-operaattorien kanssa.

Vuoden 2000 aikana paikalliset Jippii-portaalit avattiin Norjan lisäksi Iso-Britanniassa (toukokuu), Sveitsissä (kesäkuu), Virossa (elokuu), Hollannissa (elokuu), Latviassa (lokakuu), Saksassa (lokakuu), Espanjassa (marraskuu), Belgiassa (joulukuu), Italiassa (joulukuu), Itävallassa (joulukuu) ja Irlannissa (joulukuu). Vuoden 2000 lopussa Pasimaailmassa pelattiin noin 650 000 peliä viikossa ja kes-

kimääräinen peli-aika oli 20 minuuttia/kerta. Puolet peliavuksista tuli ulkomaisista portaaleista.

Portaalien avaaminen ja SMS-gateway-sopimusten tekeminen paikallisten GSM-operaattoreiden kanssa eri maihin vaati noin 15 miljoonan markan panostuksen. Tämä investointi loi hyvän pohjan vuoden 2001 kasvulle. Pääosa panostuksista oli kertaluonteisia kuluja, jotka eivät rasita konsernin tulosta vuonna 2001. Näiden sopimusten ja portaalien kautta Jippii on saavuttanut kestävän kilpailuedun.

Suomen toiminnot

Konserni käynnisti vuoden aikana Suomessa useita uusia palveluita. Helmikuussa aloitettiin 991-ulko- ja kotimaan kaukpuhelin välittäminen. Kiinteä, pyöreisiin tasalukuihin perustuva hinnoittelu, joka on sama vuorokauden ympäri, otettiin hyvin vastaan ja vuoden lopussa Jippiillä oli viiden prosentin markkinaosuus. GSM-palvelu käynnistyi alkusyksystä Soneran verkossa 045-tunnuksella, ja helmikuun 2001 loppuun mennessä konsernilla oli noin 35 000 GSM-asiakasta.

Kesällä aloitettiin langattomien WLAN-tukiasemien rakentaminen. Konsernin WLAN-tuotekehitys herätti kansainvälistä mielenkiintoa, koska ilman UMTS-lupaa jääneet operaattorit pystyivät sen avulla tarjoamaan UMTSia nopeamman langattoman datasiirron ilman lisenssimaksuja. Tämä langaton datasiirto toimii olemassa olevalla tekniikalla, ja mah-

Sivulatausten (page impressions) viikkokeskiarvot:

	12/2000	12/1999	Muutos
Sonera Oyj	11 086 100	7 892 200	+ 40 %
Jippii	10 426 300	4 616 200	+ 126 %
MTV 3	4 933 200	2 925 500	+ 68 %

Lähde: Taloustutkimuksen Web Traffic Monitor

dollistaa siten langattomien Internet-palveluiden tarjoamisen jo nyt, eikä vuosien kuluttua kuten UMTS.

Vuoden lopussa Jippii Group oli Suomen toiseksi suurin Internet-operaattori, jolla oli noin 230 000 yksityis- ja 35 000 yritysasiakasta. Cabinet-kaupan myötä yrityksille tarjottavat domain-nimi- ja ASP/HSP-palvelut vahvistuivat huomattavasti. Telehousing-toiminnan vaatima laiteita valmistui kesällä Helsingin ydinkeskustaan.

Vuonna 1999 avattu portaali-palvelu kehittyi ja laajeni nopeasti nousten syksyllä Suomen käytetyimmäksi www-palveluksi ja vahvaksi mediaksi. Portaalin sähköistä kaupankäyntiä vahvistettiin marraskuussa 2000 avatulla sähköisellä kauppakeskuksella.

Joulukuussa 2000 portaali putosi käyttömäärillä mitattuna kakkossijalle Soneran ostettua mm. Ihmemaa-hakukoneen, mutta käytön määrä kasvoi silti kilpailijoita selvästi nopeammin.

Jippii jatkoi innovatiivista tuotekehitystä ja tuotteisti vuoden aikana useita SMS-lisäarvopalveluita, kuten mm. maksullisen tekstiviestipelin. Logojen ja soittoäänien rinnalle tuotiin useita tietopalveluita. WAP-palveluiden kysyntä nähtiin niin pieneksi, ettei markkinoille lähdetty vielä tässä vaiheessa. Marraskuussa 2000 Jippii

lanseerasi ensimmäisenä maailmassa ladattavat soittoäänit Motorolan puhelimiin. Palvelulla on merkitystä varsinkin niillä kansainvälisillä markkinoilla, joilla Motorolalla on merkittävä markkinaosuus.

Muita merkittäviä sopimuksia olivat elokuussa 2000 solmittu sisältöyhteistyösopimus Yhtyneet Kuvalehdet -konsernin kanssa sekä syyskuussa 2000 solmittu sopimus online-osa-kevälityspalvelusta FIM Pankkiiriliikkeen kanssa.

Taloudellinen kehitys

Konsernin liikevaihto vuonna 2000 oli 206,1 mmk, mikä ylitti konsernin kesällä asettaman kasvutavoitteen. Kasvua edelliseen vuoteen oli 166,3 %. Konsernin kaikki liiketoiminta-alueet kehittyivät suotuisasti. Alla on esitetty konsernin liikevaihto vuodelta 2000 liiketoimintayksiköittäin (1000 mk):

Liikevaihto	2000 (osuus lv.)		1999 (osuus lv.)	
Kuluttajapalvelut	51 734	(25,1 %)	35 212	(45,5 %)
Yrityspalvelut	65 710	(31,9 %)	30 458	(39,4 %)
Telepalvelut	50 796	(24,7 %)	6 080	(7,9 %)
Portaalipalvelut	37 815	(18,4 %)	5 628	(7,3 %)
Konserni yhteensä	206 055	(100 %)	77 378	(100 %)

Vuonna 1999 aloitetut telepalvelut ja portaalipalvelut-liiketoimintayksiköt kasvoivat eniten. Telepalvelut-yksikön liikevaihto kasvoi 735,5 % ja portaalipalvelut-yksikön liikevaihto 571,9 %. Myös kuluttaja- ja yrityspalveluiden kasvutavoitteet toteutuivat. Telepalveluiden kasvu kiihtyi vuoden loppua kohden suotuisan GSM-liittymämyynnin ansiosta.

Huolimatta nopeasta kansainvälistymisestä Suomi säilyi edelleen selkeästi tärkeimpänä markkina-alueena. Ulkomaiden osuus Konsernin liikevaihdosta oli 16,3 % (viimeisellä neljänneksellä 29,6 %). Saksan osuus koko vuoden liikevaihdosta oli 5,6 % ja Iso-Britannian 3,5 % Konsernin liikevaihdosta.

Konsernin kannattavuus oli odotettua parempi. Konsernin liiketulos oli 4,2 miljoonaa markkaa vuonna 2000 (vuonna 1999 -12,1 miljoonaa), mikä oli 2,0 % liikevaihdosta (-15,7 %). Liiketulos ennen poistoja (EBITDA) oli 26,7 miljoonaa markkaa (-4,3 miljoonaa), mikä oli 13,0 % konsernin liikevaihdosta (-5,6 %). Konsernin kannattavuuden parantuminen viime vuoteen verrattuna johtui erityisesti SMS-lisäarvopalveluiden ja yrityspalveluiden myynnin kasvusta sekä yritys-kauppojen myötä saaduista synergiaeduista. Konsernin tilikauden tulos oli 0,1 miljoonaa markkaa.

Konsernin bruttoinvestoinnit vuonna 2000 olivat yhteensä 192,7 miljoonaa markkaa. Suurimpia inves-

tointeja olivat Gigabell-liiketoiminta-kauppa ja IRU-sopimus.

Rahoitus

Jippii Group Oyj listautui huhtikuussa Helsingin pörssin NM-listalle. Listautumisannissa yhtiö keräsi 137,3 miljoonaa markkaa. Listautumisannissa saaduilla varoilla yhtiö paransi rahoitusrakennetta maksamalla 31,8 miljoonaa markkaa pitkäaikaisia lainoja ja 5,0 miljoonaa markkaa lyhytaikaisia lainoja.

Vuoden viimeisellä neljänneksellä yhtiö hankki lyhytaikaista vierasta pääomaa Gigabell-liiketoiminta-kaupan sekä IRU-sopimuksen rahoittamiseksi.

Konsernin omavaraisuus tilinpäätöshetkellä oli hyvä. Konsernilla oli tilikauden päätyttyä korollista velkaa 72,6 miljoonaa markkaa. Konsernin maksuvalmius oli koko vuoden hyvä. Taseen loppusumma tilikauden päätyttyä oli 409,5 miljoonaa markkaa (104,9 miljoonaa).

Konsernissa on tilikauden aikana muutettu kirjauskäytäntöä rahoitusleasingsopimusten osalta. Konsernissa rahoitusleasingsopimukset on aktivoitu taseen pysyviin vastaaviin Kauppa- ja teollisuusministeriön päätöksen ohjeita noudattaen. Kirjauskäytännön muutoksesta johtuva aikaisempiin tilikausiin kohdistuva tulosvaikutus on kirjattu satunnaisiin eriin. Kirjauskäytännön muutoksesta vuodelle 2000 aiheutuva nettovaikutus tilikauden tulokseen oli 3,5 miljoonaa markkaa.

Listautuminen

Yhtiökokous valtuutti 23.2. hallituksen käynnistämään valmistelut yhtiön listauttamiseksi Helsingin Pörssin NM-lis-

talle. Annissa tarjottiin 7,1 miljoonaa osaketta, jotka vastasivat 22,8 prosenttia yhtiön osakkeista listautumisen jälkeen laskettuna. Osakkeiden kokonaismäärä listautumisen jälkeen oli 31,1 miljoonaa. Yhdistetty osakemyynti ja -anti alkoi 24.3.2000 ja yleisöanti keskeytettiin ylimerkinnän johdosta 24.3.2000 klo 17. Henkilöstöanti päättyi 27.3.2000 klo 17 ja instituutioanti 29.3.2000 klo 17. Listautumisannissa hyväksytyt merkintäsitoumukset teki yhteensä noin 25 000 sijoittajaa. Merkintäsitoumuksia tehtiin yli 45 miljoonasta osakkeesta. Henkilöstöannissa merkinnän teki 80 prosenttia siihen oikeutetuista.

Yhdessä pääjärjestäjä Pankkiriili Evli Oyj:n kanssa merkintä- ja myyntihinnaksi määriteltiin instituutio- ja yleisöannissa 9 euroa ja henkilöstöannissa 8,1 euroa. Ylimerkinnän vuoksi merkintöjä leikattiin siten, että Konsernin liittymäasiakkaille allokoitiin 150 osaketta ja muille yleisöantiin osallistuneille 75 osaketta.

Kaupankäynti Pre-listalla alkoi 10.4.2000 ja NM-listalla 12.4.2000.

Muutokset konsernirakenteessa

Merkittävin yrityskauppa oli syyskuussa 2000 käynnistetty ja 30.10.2000 loppuun saatettu Gigabell AG:n liiketoiminta-kauppa, jolla Jippii osti noin 30 miljoonalla markalla Saksan NM-listalla noteeratun, taloudellisiin vaikeuksiin ajautuneen Gigabellin liiketoiminnot. Kauppahinta oli Konsernille edullinen ja Konserni pääsi itse valitsemaan ne osat Gigabellista, joista se oli kiinnostunut. Kauppa avasi pääsyn Euroopan suurimmille telemarkkinoille.

Saksasta ostettiin 31.8.2000 MagicNetin liiketoiminta sekä

1.12.2000 Cross Telekomin liiketoiminta. Iso-Britanniasta ostettiin 11.10.2000 Gigabell UK, Net.Net Ltd ja Webleicester Ltd, mikä loi pohjan liiketoiminnan käynnistämiseksi paikallisilla markkinoilla.

Kotimaassa tärkeimmät yrityskaupat olivat 4.7.2000 tehty NIC Tietoverkot Oy:n sekä 29.9.2000 tehty Cabinet-konsernin kauppa. NIC-kaupan myötä konserni sai noin 100 000 uutta asiakasta ja pääsi mukaan Free-ISP-liiketoimintaan. Lisäksi kauppa vahvisti konsernin kansainvälistymisessä ja ulkomaantoimintojen käynnistämiseksi tarpeellisia henkilöresursseja. Cabinet-kauppa ja siihen sisältynyt THK.Net vahvisti merkittävästi konsernin telehousing- ja domain-nimiliiketoimintaa.

Tuotekehitys

Konsernin merkittävimmät tuotekehityspanostukset kohdistuivat langattomien WLAN-tuotteiden, palvelujen ja verkon kehitykseen, mobiilipeleihin sekä kansainvälisen Jippii-mobiiliportaalin tuotealustan kehittämiseen. WLAN-tuotteiden ja Jippii-mobiiliportaalin kehittämiseen kohdistuvat tuotekehitysmenot on aktivoitu käyttöomaisuuteen tuotekehitysmenoina.

Ylimääräiset yhtiökokoukset

Vuoden 2000 aikana Jippii Group järjesti kaksi ylimääräistä yhtiökokousta.

Yhtiökokouksessa 22.6. hallitus valtuutettiin päättämään osakepääoman korottamisesta yhdessä tai useammassa erässä uusmerkinnällä tai päättämään vaihtovelkakirjalainan ottamisesta tai optio-oikeuksien antamisesta. Myönnetyn valtuu-

tuksen nojalla yhtiön osakepääoma voi korottua enintään 250 000 eurolla siten, että uusmerkinnän, vaihtovelkakirjalainan taikka optio-oikeuksien nojalla voidaan laskea liikkeelle tai merkitä yhteensä enintään 5 000 000 kappaletta osakkeita kirjanpidolliselta vasta-arvoltaan 0,05 euroa. Hyväksytty antivaltuutus edusti määrältään 16 % yhtiön koko osakepääomasta.

Samassa yhtiökokouksessa hallituksen jäsenmäärä nostettiin viidestä kuuteen ja uudeksi varsinaiseksi jäseneksi valittiin NIC Tietoverkot Oy:n hallituksen puheenjohtaja Jukka Peltola.

Toinen ylimääräinen yhtiökokous pidettiin 13.10. Kokous päätti korottaa yhtiön osakepääomaa rahastoannilla siten, että yhdellä vanhalla osakkeella sai vastikkeetta yhden uuden osakkeen. Samalla yhtiön toiminimi vaihdettiin kansainvälisille markkinoille paremmin sopivaan muotoon Jippii Group Oy. Uusi nimi otettiin virallisesti käyttöön 19.10. Nimi oli jo edellisenä vuonna otettu käyttöön portaalin nimenä. Jippii-nimi valittiin, koska se on lyhyt kirjoittaa ja koska Jippii-nimeen liittyvät domainimet oli mahdollista varata jokaisessa maassa.

Samassa yhtiökokouksessa hallitus valtuutettiin päättämään osakepääoman korottamisesta yhdessä tai useammassa erässä uusmerkinnällä tai päättämään vaihtovelkakirjalainan ottamisesta tai optio-oikeuksien antamisesta. Valtuutuksen nojalla yhtiön osakepääoma voi korottua enintään 150 366,15 eurolla siten, että uusmerkinnän, vaihtovelkakirjalainan tai optio-oikeuksien nojalla voidaan laskea liikkeelle tai merkitä yhteensä enintään 3 007 323 kappaletta uusia osakkeita kirjanpidolliselta vasta-arvoltaan 0,05 euroa. Esiitetty antivaltu-

tuutus edusti määrältään noin 8,94 % yhtiön koko osakepääomasta.

Tilikauden päättyessä Yhtiön hallituksella oli käyttämättä antivaltuutuksia 301 983,30 euron arvosta eli 6 039 666 osaketta, mikä vastasi 9,0 prosenttia yhtiön koko osakepääomasta. Hallituksen varsinaisten jäsenten määrää päätettiin nostaa kuudesta seitsemään. Uudeksi hallituksen varsinaiseksi jäseneksi valittiin yhtiön ulkomaan toimintojen johtaja Matti Roto.

Yhtiön hallituksen puheenjohtajaksi 14.10.2000 alkaen valittiin yhtiön hallituksen jäsenenä 23.02.2000 alkaen toiminut Ilpo Kuokkanen. Aiempi puheenjohtaja Jarmo Malin jatkoi hallituksen jäsenenä.

Muut merkittävät tapahtumat

Konserni myi valtaosan Telekarelian osakkeistaan 12,7 miljoonan markan hinnalla. Myyntivoitto kaupasta Konsernille oli 2,7 miljoonaa markkaa. Konserni on tehnyt Telekarelian kanssa verkon rakentamiseen liittyviä yhteisiä projekteja ja jatkaa niitä yhteistoimintasopimuksen pohjalta.

Konserni solmi vuoden 2000 lopussa KPNQwestin kanssa IRU-sopimuksen euroopanlaajuisen verkon kapasiteetin ostamisesta. Kokonaisinvestointi verkkoon oli noin 30 miljoonaa markkaa. IRU-sopimus sisältää 2,5 gigabitin siirtokapasiteetin, joka alentaa sekä puhe- että data-siirron kustannuksia oleellisesti. IRU-sopimuksen mukainen siirtokapasiteetti saadaan käyttöön vuoden 2001 ensimmäisen vuosipuoliskon aikana.

Konsernin teleliikenteen määrä kasvoi vuoden aikana noin

80 miljoonasta minuutista tammikuussa 2000 yli 200 miljoonaan minuuttiin tammikuussa 2001. Väli-tetty liikenne palveluittain ja maittain jakautui tammikuussa 2001 seuraavasti:

Palvelu	minuutit	osuus
Internet	187 671 182	92,3 %
Telepalvelut	11 276 846	5,5 %
GSM	4 407 943	2,2 %

YHTEENSÄ 203 355 971 100,0 %

Maa	minuutit	osuus
Suomi	162 392 008	79,9 %
Saksa	28 164 378	13,8 %
Iso-Britannia	8 920 934	4,4 %
Muut	3 878 650	1,9 %

YHTEENSÄ 203 355 971 100,0 %

Henkilöstö

Konsernin henkilöstön määrä oli tilikauden 2000 lopussa 600 henkilöä. Kasvua edellisvuoteen verrattuna oli 461 henkilöä eli 331,7 %. Tilikauden lopussa olevasta henkilömäärästä 255 (42,5 %) työskenteli ulkomailla. Heistä työskenteli Saksassa 169, Iso-Britanniassa 21 sekä muissa maissa 65 henkilöä. Emoyhtiössä oli tilikauden lopussa 289 työntekijää. Konsernin henkilöstön määrä keskimäärin tilikauden aikana oli 387.

Tilikaudella suoritettujen yrittäjäkauppojen haltuunotossa ei ollut merkittäviä ongelmia. Konsernin työntekijöiden vaihtuvuus oli vähäistä, eikä työvoiman saatavuudessa koettu ongelmia.

Henkilöstön sitouttamiseksi yhtiössä toteutettiin vuonna 2000 uusi optio-ohjelma. Kaikki yhtiön työntekijät kuuluvat optio-ohjelman piiriin.

Tilikauden jälkeiset tapahtumat

Tammikuussa 2001 Jippii Group osti espanjalaisen Internet-operaattorin Gigabell Iberica S.L:n päänavauksena Espanjan ja Etelä-Amerikan markkinoille. Kauppa oli jatkoa lokakuussa 2000 tehdylle järjestelylle, jolla Jippii osti saksalaisen emoyhtiö Gigabell AG:n keskeiset liiketoiminnot.

Tammikuussa 2001 Jippii Group osti englantilaisen yrityksille palveluja tarjoavan Internet-yhtiön Constellation Internet Ltd:n koko osakekannan 700 000 punnan kauppahinnalla. Summasta 200 000 puntaa maksettiin rahana ja loppu 500 000 puntaa Jippiin osakkeilla siten, että yhden osakkeen arvoksi laskettiin 4,5 euroa. Kauppa vahvisti Konsernin asemaa Iso-Britannian hosting- ja yritysasiakkaiden Internet-markkinoilla.

Tammikuussa 2001 Jippii Group osti suomalaisen teleoperaattorin Supertel Oy:n 22,7 miljoonalla markalla, josta 51 prosenttia maksettiin rahana ja loput Jippiin osakkeina. Supertelillä oli toimintaa Suomen lisäksi Ruotsissa, Tanskassa ja Iso-Britanniassa. Kauppa nopeutti Jippiin pääsyä mukaan kilpailemaan eurooppalaisista kauko- ja ulkomaanpuhelu-markkinoista.

Tammikuussa Jippii GmbH solmi carrier sales -sopimuksen yhdysvaltalaisen Alpha Omega Internationalin kanssa, jonka tytäryhtiö Global Telecom GmbH on etukäteen maksettujen (prepaid) puhelinkorttien markkinajohtaja Saksassa. Sopimuksen mukaisesti Jippii GmbH tarjoaa Global Telecomille kotimaan- ja ulkomaanpuhelujen siirtokapasiteettia omassa verkossaan. Global Telecomin

johtaja S. Piracha arvioi sopimuksen arvoksi noin 41 miljoonaa Suomen markkaa vuodessa.

Konserni päätti yhtiöittää WLAN-liiketoiminnan omaksi yhtiöksi helmikuun alusta. Yhtiöittäminen mahdollistaa verkon rakentamisen tehostamisen sekä verkon avaamisen myös muille operaattoreille, jotka voivat käyttää sitä palveluoperaattoriperiaatteella. Yhtiöittäminen helpottaa myös WLAN-liiketoiminnan viemistä kansainvälisille markkinoille.

Loppuvuoden näkymät

Konsernin liiketoimintojen näkymät ovat valoisat. Johdon vuonna 2000 valitseman strategian mukaisesti tehdyt investoinnit, yrityskaupat ja tuotteistaminen tuottavat tulosta vuoden 2001 aikana sekä Suomessa että kansainvälisesti, erityisesti Iso-Britanniassa ja Saksassa. Kehitys on näkynyt liikevaihdon selvänä kasvuna jo vuoden 2001 alusta lähtien. Tuloksessa positiivisen kehityksen odotetaan näkyvän toisesta vuosineljänneksestä alkaen, kun Saksan päällekkäiset kapasiteettisopimukset on saatu purettua.

Konsernin kasvunäkymät ovat kilpailun avautumisen ja viime vuonna toteutettujen kansainvälisten yritysostojen ansiosta hyvät, jonka vuoksi johto nostaa arvionsa tämän vuoden liikevaihdosta 600:sta 700:aan miljoonaa markkaan ja pitää arvionsa suhteellisesta kannattavuudesta ennallaan (5 %, 30-35 miljoonaa mk).

Konserni laajentaa vuoden aikana monipalveluoperaattorimallia uusiin Euroopan maihin kuitenkin niin, että ensimmäisen vuosipuolis-

kon aikana keskitytään Saksan, Iso-Britannian sekä Skandinavian toimintojen vakiinnuttamiseen. Osana kasvustrategiaa Konserni jatkaa yritysostoja.

Vuoden 2000 aikana alkanutta runkoverkon laajentamista jatketaan kattamaan 15 Euroopan maata. Lisäksi Keski- ja Pohjois-Euroopassa verkko vaihdetaan nykyisistä pääosin 155 Mbit/s yhteyksistä maakohtaisesti 2,5 Gbit/s yhteyksiin (Suomi, Ruotsi, Norja, Tanska, Saksa, Hollanti, Belgia, Ranska ja Iso-Britannia). IRU-sopimus sisältää kapasiteetin kasvattamisen 10 Gbit/s nopeuteen 18 kuukauden sisällä.

Tilintarkastajat

Tilintarkastajana toimi KHT-Yhteisö SVH Pricewaterhouse Coopers Oy.

Hallitus

Vuonna 2000 hallitukseen valittiin uusina jäseninä Ilpo Kuokkanen, Jukka Peltola ja Matti Roto. Hallituksen jäseninä jatkoivat Tarmo Hahto, Petteri Järvinen, Arto Karila sekä Jarmo Malin. Hallituksen puheenjohtajaksi valittiin 14.10.2000 alkaen Ilpo Kuokkanen, jonka jälkeen aiempi puheenjohtaja Jarmo Malin jatkoi hallituksen jäsenenä.

Hallituksen ehdotus voittovarojen käytöstä

Hallitus ehdottaa, ettei osinkoa jaeta ja että tilikauden tulos siirretään taseen voittovarojen tilille.

Konsernituloslaskelma


1000 mk	Liite	1.1.-31.12.2000	1.1.-31.12.1999
LIIKEVAIHTO	1.1	206 055	77 378
Osuus osakkuusyhtiöiden tuloksista		812	2 131
Liiketoiminnan muut tuotot	1.3	4 591	26
Materiaalit ja palvelut	1.4	64 760	30 393
Henkilöstökulut	1.5	55 942	27 248
Poistot ja arvonalentumiset	1.7	22 500	7 756
Liiketoiminnan muut kulut		64 046	26 261
Yhteensä		207 248	91 658
LIIKETULOS		4 210	-12 123
Rahoitustuotot ja -kulut	1.8	-1 436	-2 002
TULOS ENNEN SATUNNAISIA ERIÄ		2 774	-14 125
Satunnaiset erät	1.9	556	5 630
TULOS ENNEN TILINPÄÄTÖS-SIIRTOJA JA VEROJA		3 330	-8 495
Tuloverot	1.10	-3 256	3 794
Vähemmistöosuus		53	
TILIKAUDEN TULOS		127	-4 701

Konsernitase

1000 mk	Liite	31.12.2000	31.12.1999	Liite	31.12.2000	31.12.1999
Vastaavaa				Vastattavaa		
PYSYVÄT VASTAAVAT				OMA PÄÄOMA	2.9	
Aineettomat hyödykkeet	2.1	102 981	10 865	Osakepääoma		19 998
Konserniliikearvo	2.1	42 447	20 078	Ylikurssirahasto		155 360
Aineelliset hyödykkeet	2.1	86 661	21 524	Edellisten tilikausien tulos		7 424
Sijoitukset	2.2			Tilikauden tulos		127
Osuudet osakkuusyrityksissä		564	9 173	OMA PÄÄOMA YHTEENSÄ		182 909
Muut sijoitukset		1 948	2 772	VIERAS PÄÄOMA		
Sijoitukset yhteensä		2 512	11 945	Pitkäaikainen vieras pääoma	2.11	20 141
PYSYVÄT VASTAAVAT YHTEENSÄ		234 601	64 412	Lyhytaikainen vieras pääoma	2.13	206 410
VAIHTUVAT VASTAAVAT				VIERAS PÄÄOMA YHTEENSÄ		226 551
Vaihto-omaisuus	2.5	7 471	539			
Pitkäaikaiset saamiset	2.6	300	1 299			
Lyhytaikaiset saamiset	2.6	128 094	17 789			
Laskennallinen verosaaminen	2.7	8 713	9 479			
Rahat ja pankkisaamiset		30 281	11 352			
VAIHTUVAT VASTAAVAT YHTEENSÄ		174 859	40 458			
		409 460	104 870		409 460	104 870

Emoyhtiön tuloslaskelma

1000 mk	Liite	1.1.-31.12.2000	1.1.-31.12.1999
LIIKEVAIHTO	1.1	159 086	65 966
Liiketoiminnan muut tuotot	1.3	12 831	266
Materiaalit ja palvelut	1.4	60 620	26 361
Henkilöstökulut	1.5	36 716	25 542
Poistot ja arvonalentumiset	1.7	11 747	4 333
Liiketoiminnan muut kulut		52 523	22 018
Yhteensä		161 606	78 254
LIIKETULOS		10 311	-12 022
Rahoitustuotot ja -kulut	1.8	1 142	-1 752
TULOS ENNEN SATUNNAISIA ERIÄ		11 453	-13 774
Satunnaiset erät	1.9	-6 785	0
TULOS ENNEN TILINPÄÄTÖS-SIIRTOJA JA VEROJA		4 668	-13 774
Tuloverot	1.10	-3	-26
TILIKAUDEN TULOS		4 665	-13 800



Emoyhtiön tase

1000 mk	Liite	31.12.2000	31.12.1999	Liite	31.12.2000	31.12.1999
Vastaavaa				Vastattavaa		
PYSYVÄT VASTAAVAT				OMA PÄÄOMA	2.9	
Aineettomat hyödykkeet	2.1	81 383	11 541	Osakepääoma		19 998
Aineelliset hyödykkeet	2.1	44 589	19 116	Ylikurssirahasto		155 360
Sijoitukset	2.2			Edellisten tilikausien tulos		0
Osuudet saman konsernin yrityksissä		43 603	21 628	Tilikauden tulos		4 665
Muut sijoitukset		2 831	9 878	OMA PÄÄOMA YHTEENSÄ		180 023
Sijoitukset yhteensä		46 434	31 506	VIERAS PÄÄOMA		
PYSYVÄT VASTAAVAT YHTEENSÄ		172 406	62 163	Pitkäaikainen vieras pääoma	2.11	3 500
VAIHTUVAT VASTAAVAT				Lyhytaikainen vieras pääoma	2.13	173 048
Vaihto-omaisuus	2.5	7 126	445	VIERAS PÄÄOMA YHTEENSÄ		176 548
Pitkäaikaiset saamiset	2.6	487	1 299			
Lyhytaikaiset saamiset	2.6	156 259	19 183			
Rahat ja pankkisaamiset		20 293	10 413			
VAIHTUVAT VASTAAVAT YHTEENSÄ		184 165	31 340			
		356 571	93 503		356 571	93 503

1000 mk

Konsernin rahoituslaskelma

	1.1.-31.12.2000	1.1.-31.12.1999
Liiketoiminta		
Liiketulos	4 210	-12 123
Oikaisut liikelokseen	22 489	7 756
Nettokäyttöpääoman muutos	-5 788	-12 963
Saadut korot	2 170	131
Maksetut korot	-3 094	-1 805
Muut rahoituserät	-512	-328
Maksetut verot/veron palautus	-3 256	3 794
Satunnaiset erät	556	5 630
Liiketoiminnan nettokassavirta	16 775	-9 908
Investoinnit		
Osakkeiden ostot	0	-11 845
Osakkeiden myynnit	9 433	0
Muun käyttöomaisuuden ostot	-202 122	-34 040
Muun käyttöomaisuuden myynnit	0	375
Investointien kassavirta	-192 689	-45 510
Kassavirta ennen rahoitusta	-175 914	-55 418
Rahoitus		
Pitkäaikaisten lainojen nostot	7 270	42 174
Pitkäaikaisten lainojen lyhennykset	-31 800	0
Pitkäaikaisten saamisten lisäys/vähennys	999	-1 299
Lyhytaikaisen rahoituksen lisäys/vähennys	59 803	-3 045
Pääomalainan vähennys	0	-5 526
Osakeanti	158 571	33 910
Rahoituksen kassavirta	194 843	66 214
Likvidien varojen muutos	18 929	10 796
Likvidit varat 1.1.	11 352	556
Likvidit varat 31.12.	30 281	11 352

Emoyhtiön rahoituslaskelma

	1.1.-31.12.2000	1.1.-31.12.1999
Liiketoiminta		
Liiketulos	10 311	-12 022
Oikaisut liikelokseen	11 746	4 333
Nettokäyttöpääoman muutos	-64 554	-3 077
Saadut korot	2 829	128
Maksetut korot	-1 281	-1 558
Muut rahoituserät	-406	-322
Maksetut verot	-3	-25
Satunnaiset erät	-6 785	0
Liiketoiminnan nettokassavirta	-48 143	-12 543
Investoinnit		
Osakkeiden ostot	-14 884	-23 279
Muun käyttöomaisuuden ostot	-107 062	-24 012
Muiden pitkäaikaisten sijoitusten lisäys	-44	0
Muiden pitkäaikaisten sijoitusten vähennys	0	170
Investointien kassavirta	-121 990	-47 121
Kassavirta ennen rahoitusta	-170 133	-59 664
Rahoitus		
Pitkäaikaisten lainojen nostot	3 500	42 249
Pitkäaikaisten lainojen lyhennykset	-42 699	0
Pitkäaikaisten saamisten lisäys/vähennys	812	-1 299
Lyhytaikaisen rahoituksen lisäys	59 828	440
Pääomalainan vähennys	0	-5 526
Osakeanti	158 571	33 910
Rahoituksen kassavirta	180 012	69 774
Likvidien varojen muutos	9 879	10 110
Likvidit varat 1.1.	10 414	304
Likvidit varat 31.12.	20 293	10 414

Konsernitilinpäätöksen laadintaperiaatteet

Laskentaperiaatteet

Jippii Group Oyj:n konsernitilinpäätös on laadittu Kirjanpitolain ja suomalaisen laskentakäytännön (Finnish GAAP) mukaisesti.

Konsolidointiperiaatteet

Konsernitilinpäätös sisältää Jippii Group Oyj:n ja sen suoraan tai välillisesti (yli 50 % äänimääristä) omistamat tytäryhtiöt. Konsernitilinpäätökseen sisältyvät myös sellaiset yhtiöt, joissa emoyhtiöllä muutoin on määräysvalta. Vuoden aikana hankitut tytäryhtiöt otetaan mukaan hankintahetkestä lähtien. Kaikki konsernin sisäiset liiketapahtumat eliminoidaan konsolidoinnissa. Vähemmistöosuus erotetaan tuloksesta ja esitetään omana eränä tuloslaskelmassa. Vähemmistöosuus esitetään myös taseessa omana eränä. Keskinäinen osakkeenomistus eliminoidaan hankintamenomenetelmällä. Liikearvoa laskettaessa yritysten hankintamenosta vähennetään konsernin osuus hankittujen yhtiöiden omasta pääomasta. Liikearvo poistetaan suunnitelman mukaan tasapoistoin arvioituna taloudellisena vaikutusajanaan. Poisto aika on viisi vuotta, ellei vaikutusaika ole tätä pidempi, kuitenkin enintään 10 vuotta.

Sijoitukset osakkuusyhtiöihin otetaan mukaan konsernitilinpäätökseen ns. equity-menetelmää käyttäen. Konsolidoituun tuloslaskelmaan sisältyy konsernin osuus osakkuusyhtiöiden tuloksista. Konsernitaseessa osakkuusyhtiöiden hankintameno ja konsernin kertyneisiin voittovaroihin lisätään konsernin osuus hankinnan jälkeisen kertyneestä osakkuusyhtiön nettovarallisuudesta.

Sijoitukset muihin yhtiöihin (äänivalta pienempi kuin 20 %) esitetään hankintameno suuruusena. Näiden osakkeiden hankintameno perustuu kirjanpitoarvoa alennetaan käypää arvoa vastaavaksi ellei arvon alentuminen ole vain tilapäistä.

Ulkomaanrahan määräiset tapahtumat

Ulkomaanrahan määräiset liiketapahtumat kirjataan tapahtumapäivän kurssiin. Tilikauden päättyessä yhtiössä avoimena olevat ulkomaanrahan määräiset saatavat ja velat arvostetaan käyttäen vuoden lopun kurssia.

Ulkomaiset konserniyhtiöt

Konsernitilinpäätöksessä ulkomaisen konserniyhtiöiden tuloslaskelmat muunnetaan markoiksi käyttäen vuoden lopun kurssien perusteella laskettuja vuoden keskiarvoja. Kaikki tase-erät muunnetaan markoiksi käyttäen vuoden lopun kurssia. Hankintamenomenetelmän soveltamisesta aiheutuvat muuntoerot sekä muuntoero, joka syntyy tuloslaskelman ja taseen kääntämisestä eri kursseilla, käsitellään konsernin omaa pääomaa oikaisevana eränä.

Tuloutusperiaate

Liikevaihtoa laskettaessa myyntituotoista on vähennetty myynnin välilliset verot ja annetut alennukset. Myyntitulot kirjataan tuotoksi luonteensa mukaisesti luovutuksen tai ajan kulumisen mukaan.

Kehitysmenot

Kehitysmenot kirjataan sen tilikauden kuluksi, jolloin ne syntyvät, paitsi tietyt tuotekehitysmenot, jotka aktivoitetaan, kun tietyt kriteerit ovat täyttyneet. Aktivoidut kehitysmenot poistetaan vaikutusajanaan. Poisto aika on 3-5 vuotta.

Eläkkeet ja eläkevastuiden kattaminen

Konsernin kotimaisten yhtiöiden henkilökunnan eläketurva on hoidettu ulkopuolisissa eläkevakuutusyhtiöissä. Ulkomaiset tytäryhtiöt ovat hoitaneet henkilöstönsä eläkejärjestelyt paikallisia sääntöjä ja käytäntöjä noudattaen.

Käyttöomaisuus ja poistot

Käyttöomaisuuden arvot perustuvat alkuperäisiin hankintamenoihin. Kuluvasta käyttöomaisuudesta tehdään suunnitelman mukaiset tasapoistot, jotka perustuvat arvioituun taloudelliseen käyttöikänsä. Tavallimmat poistoajat ovat:

Perustamismenot	4 vuotta
Aineettomat oikeudet	3-10 vuotta
Muut pitkävaikutteiset menot	3-10 vuotta
Koneet ja kalusto	3-10 vuotta

Leasing

Käyttöleasingmaksut on käsitelty vuokratuloina. Rahoitusleasingit käsitellään konsernitilinpäätöksessä käyttöomaisuutena ja erillistilinpäätöksissä vuokratuloina.

Vaihto-omaisuus

Vaihto-omaisuus esitetään taseessa fifo-periaatetta noudattaen hankinnasta ja valmistuksesta aiheutuneiden menojen tai niitä alemman luovutushinnan määräisenä. Vaihto-omaisuuden arvoon ei ole sisällytetty hankintameno lisäksi tuotannon välillisiä kustannuksia.

Tuloverot


Konsernitilinpäätökseen sisältyvät konserniyhtiöiden tilikauden tulosten ja paikallisten verosäännösten perusteella tilinpäätöshetkellä vallitsevan verokannan mukaan lasketut verot. Laskennallinen verosaaminen on laskettu konserniyhtiöiden tilikauden tuloksen sekä aiempien vahvistettujen tappioiden perusteella käyttäen tilinpäätöksen laatimishetken verokantaa. Rahoitusleasingisopimusten käsittelystä syntyvä laskennallinen verovelka on netotettu laskennallista verosaamista vastaan. Laskennallisia verosaamia ei ole kirjattu erillistilinpäätöksissä.

Annetuista optioista aiheutuva sosiaaliturvakuluvastuu

Henkilöstölle ja hallituksen jäsenille annetuista optioista johtuvaa laskennallista sosiaaliturvakulua ei ole kirjattu tilinpäätökseen, vaan se on ilmoitettu vastuuna liitetiedoissa.

Johdannaisopimukset

Konsernilla ei ole johdannaisopimuksia.



1000 mk

	Konserni		Emoyhtiö	
	2000	1999	2000	1999
1.1 Liikevaihto toimialoittain				
Portaalipalvelut	37 815	5 628	24 518	5 628
Telepalvelut	50 796	6 080	49 108	6 080
Yrityspalvelut	65 710	30 458	50 026	25 073
Kuluttajapalvelut	51 734	35 212	35 434	29 185
Yhteensä	206 055	77 378	159 086	65 966
1.2 Liikevaihto maantieteellisesti				
Suomi	172 441	77 378	159 086	65 966
Saksa	11 483	0	0	0
Englanti	7 158	0	0	0
Muut	14 973	0	0	0
Yhteensä	206 055	77 378	159 086	65 966
1.3 Liiketoiminnan muut tuotot				
Veloitukset konserniyhtiöiltä	0	0	7 059	240
Myyntivoitot	4 051	0	5 672	0
Muut tuotot	540	26	100	26
Yhteensä	4 591	26	12 831	266
1.4 Materiaalit ja palvelut				
Tavarat				
Ostot tilikauden aikana	62 974	29 154	52 076	25 208
Varaston muutos	-711	90	-834	4
	62 263	29 244	51 242	25 212
Ulkopuoliset palvelut	2 497	1 150	9 378	1 149
Yhteensä	64 760	30 393	60 620	26 361
1.5 Henkilöstökulut				
Palkat ja palkkiot	45 227	22 801	29 189	21 139
Eläkekulut	6 601	2 328	5 096	2 292
Muut henkilösivukulut	4 114	2 119	2 431	2 111
Yhteensä	55 942	27 248	36 716	25 542
Konsernin toimitusjohtajille, varatoimitusjohtajille ja hallitusten jäsenille on maksettu 2,1 mmk palkkoina ja palkkioina.				
1.6 Henkilöstön lukumäärä keskimäärin				
Henkilöstön lukumäärä keskimäärin	387	154	174	131
1.7 Poistot ja arvonalentumiset				
Perustamis- ja järjestelymenot	10	10	10	10
Kehittämismenot	453	72	429	73
Aineettomat oikeudet	635	213	427	153
Liikearvo	228	152	1 267	198
Muut pitkävaikutteiset menot	4 806	1 878	3 472	1 561
Konserniliikearvo	4 725	2 234		
Koneet ja kalusto	11 643	3 197	6 142	2 338
Poistot aineettomista ja aineellisista hyödykkeistä yhteensä	22 500	7 756	11 747	4 333

1000 mk

1.8 Rahoitustuotot ja -kulut	Konserni		Emoyhtiö	
	2000	1999	2000	1999
Muut korko- ja rahoitustuotot				
Saman konsernin yrityksiltä	0	0	917	0
Muilta	2 170	134	2 018	128
Muut korko- ja rahoitustuotot yhteensä	2 170	134	2 935	128
Korkokulut ja muut rahoituskulut				
Saman konsernin yrityksille	0	0,00	-63	0
Muille	-3 606	-2 136	-1 730	-1 880
Korko- ja muut rahoituskulut yhteensä	-3 606	-2 136	-1 793	-1 880
Yhteensä	-1 436	-2 002	1 142	-1 752
Erään korko- ja rahoitustuotot sisältyy kurssivoittoja ja tappioita yhteensä (netto)	-92	0	-32	0
1.9 Satunnaiset erät	2000	1999	2000	1999
Satunnaiset tuotot	556	5 630	1 572	0
Satunnaiset kulut	0	0	-8 357	0
Yhteensä	556	5 630	-6 785	0

Konserni


Rahoitusleasingsopimusten muuttuneesta kirjauskäytännöstä johtuvan tulosvaikutuksen se osa, joka kohdistuu aikaisemmille tilikausille on kirjattu satunnaisiin tuottoihin. Tilikaudelle 1999 merkitty satunnainen tuotto on se osa laskennallisista verosaamisista, joka perustuu aikaisempien tilikausien vahvistettuihin tappioihin.

Emoyhtiö

Emoyhtiön satunnainen tuotto on saatu konserniavustus ja satunnainen kulu on annettu konserniavustus.

1.10 Tuloverot	2000	1999	2000	1999
Tuloverot satunnaisista eristä	0	0	0	0
Tuloverot varsinaisesta toiminnasta	-2 490	-72	-3	-26
Laskennallisen verosaamisen muutos	-766	3 849	0	0
Laskennallisen verovelan muutos	0	17	0	0
Yhteensä	-3 256	3 794	-3	-26

Emoyhtiön tulokseen nähden pienet tuloverot johtuvat siitä, että verotuksessa on voitu vähentää vahvistettuja tappioita aikaisemmilta tilikausilta.



2.1 Aineettomat ja aineelliset hyödykkeet

1000 mk

	Hankintameno 1.1.2000	Lisäykset	Vähennykset	Siirrot erien välillä	Hankintameno 31.12.2000	Kertyneet poistot ja arvonalennukset 31.12.2000	Kirjanpitoarvo 31.12.2000
Emoyhtiö							
Aineettomat hyödykkeet							
Perustamis- ja järjestelymenot	41	0	0	0	41	31	10
Kehittämismenot	870	2 776	0	0	3 646	501	3 145
Aineettomat oikeudet	1 096	3 736	0	0	4 832	832	3 999
Liikearvo	1 663	6 952	0	0	8 615	1 585	7 030
Muut pitkävaikutteiset menot	12 185	10 311	0	0	22 497	7 079	15 419
Ennakkomaksut	0	51 780	0	0	51 780	0,00	51 780
Aineettomat hyödykkeet yhteensä	15 855	75 555	0	0	91 411	10 028	81 383
Aineelliset hyödykkeet							
Koneet ja kalusto	25 929	28 573	0	0	54 502	13 235	41 266
Ennakkomaksut ja keskeneräiset hankinnat	0	3 323	0	0	3 323	0	3 323
Aineelliset hyödykkeet yhteensä	25 929	31 896	0	0	57 825	13 235	44 589
Konserni							
Aineettomat hyödykkeet							
Perustamis- ja järjestelymenot	41	0	0	0	41	31	11
Kehittämismenot	870	2 899	0	0	3 770	529	3 241
Aineettomat oikeudet	1 168	4 919	0	0	6 087	1 107	4 979
Liikearvo	874	2 654	0	0	3 528	457	3 071
Muut pitkävaikutteiset menot	12 480	36 322	0	0	48 801	8 903	39 899
Ennakkomaksut	0	51 780	0	0	51 780	0	51 780
Aineettomat hyödykkeet yhteensä	15 433	98 574	0	0	114 007	11 027	102 981
Konserniliikearvo	23 073	27 095	0	0	50 168	7 721	42 447
Aineelliset hyödykkeet							
Koneet ja kalusto	29 756	74 658	0	0	104 414	21 076	83 338
Ennakkomaksut ja keskeneräiset hankinnat	0	3 323	0	0	3 323	0	3 323
Aineelliset hyödykkeet yhteensä	29 756	77 981	0	0	107 737	21 076	86 661

2.2 Sijoitukset

Emoyhtiö							
Osakkeet, konserniyritykset	21 628	19 409	0	2 566	43 603	0	43 603
Osakkeet, omistusyhteyseritykset	7 042	509	-7 042	0	509	0	509
Osakkeet, muut	2 616	2 007	0	-2 566	2 057	0	2 057
Saamiset, konserniyritykset	220	265	-220	0	265	0	265
Yhteensä	31 506	22 190	-7 262	0	46 434	0	46 434
Konserni							
Osakkeet, omistusyhteyseritykset	9 173	564	-9 173	0	564	0	564
Osakkeet, muut	2 772	1 733	0	-2 566	1 939	0	1 939
Muut sijoitukset	0	9	0	0	9	0	9
Yhteensä	11 945	2 306	-9 173	-2 566	2 512	0	2 512

2.3 Konserniyhtykset

	Konsernin omistusosuus %	Emoyhtiön omistusosuus %	Kotipaikka	Oma pääoma
NIC Tietoverkot Oy	100 %	100 %	Seinäjoki	
Q-Net Oy	100 %	100 %	Vaasa	
Jippii Internet Services a.s. (Norway)	100 %	0 %	Oslo	
Jippii Internet Services Plc (UK)	100 %	100 %	Lontoo	
Gigabell Ltd (UK)	100 %	100 %	Maidstone, Kent	
Webleicester Ltd (UK)	67 %	67 %	Maidstone, Kent	
Jippii GmbH (Germany)	100 %	0 %	Hannover	
Jippii Internet Services GmbH (Germany)	100 %	0 %	Hannover	
Jippii Czech Republic a.s.	68 %	68 %	Praha	
Mopos a.s. (Czech Republic)	0 %	0 %	Pardubice	**]
Jippii Internet Services AG (Switzerland)	100 %	100 %	St Gallen	
Jippii Internet Services B.V. (The Netherlands)	100 %	0 %	Amsterdam	
Jippii Internet Services Ges.m.b.H (Austria)	100 %	100 %	Wien	
Jippii Internet Services S.A. (Belgium)	100 %	0 %	Bryssel	
Jippii Internet Services S.L.(Spain)	100 %	1 %	Madrid	
Jippii Internet Services s.r.o (Slovakia)	100 %	100 %	Bratislava	
Jippii Internet Services UAB (Lithuania)	100 %	100 %	Vilna	
Jippii Internet Services Unipessoal LDA (Portugal)	100 %	100 %	Lissabon	
Jippii-Internetpalvelut Oy	100 %	100 %	Helsinki	
Jippii Holding BV (The Netherlands)	100 %	100 %	Almere	
Jippii Internet Services (Hungary)	100 %	100 %	Budapest	
Jippii Internet Services (Ireland)	100 %	100 %	Dublin	
Jippii Internet Services (Italy)	100 %	100 %	Milano	
Jippii Internet Services AB (Sweden)	100 %	0 %	Tukholma	
Jippii Internet Services Ltd (Iceland)	100 %	100 %	Reykjavik	
Jippii Denmark ApS	100 %	100 %	Kööpenhamina	
Supertel AG (Switzerland)	100 %	100 %	St Gallen	
Netinlevy Oy	95 %	95 %	Helsinki	
NetNet Ltd (UK)	100 %	100 %	Lontoo	
Netti Finland Oy	100 %	100 %	Turku	
Shoe B2 Consulting Oy	100 %	100 %	Tampere	
Suomalainen Pelikauppa Peliman Oy	100 %	0 %	Helsinki	
Cabinet Internetpalvelut Oy	100 %	5 %	Helsinki	
Cabinet Oy	100 %	100 %	Helsinki	
Cabinet Rahoitus Oy	100 %	0 %	Helsinki	
THK-Net (Germany)	100 %	0 %	Frankfurt	
THK-Net AB (Sweden)	100 %	0 %	Tukholma	
THK-Net S.A. (Belgium)	100 %	0 %	Bryssel	
Saunalahti AS (Estonia)	100 %	100 %	Tallinna	
A/S Saunalahti (Latvia)	100 %	100 %	Riika	
Internet Connections Finland Oy	100 %	100 %	Helsinki	
Helsingin Netti Media Oy	100 %	100 %	Helsinki	50 000,00 *)
Kuituverkko Kahdeksan Oy	80 %	80 %	Helsinki	50 000,00 *)

*) yhtiötä ei ole yhdistelty konsernitilinpäätökseen, koska niillä ei ole liiketoimintaa.

**]) Mopos a.s. on yhdistelty konsernin määräysvallan perusteella.

2.4 Omistusyhteisytykset, osakkuusyhtykset

	Konsernin omistusosuus %	Emoyhtiön omistusosuus %	Kotipaikka	Oma pääoma
Fix Pankkiiriliike Oy	50 %	50 %	Helsinki *)	
Memecom Oy	50 %	0 %	Helsinki	
Web Development Finland Oy	33 %	0 %	Vantaa *)	



	Konserni		Emoyhtiö	
	2000	1999	2000	1999
2.5 Vaihto-omaisuus				
Tarvikkeet ja tavarat	1 600	539	1 255	445
Keskeneräinen tuotanto	5 871	0	5 871	0
Yhteensä	7 471	539	7 126	445
2.6 Saamisten erittely	2000	1999	2000	1999
PITKÄAIKAISET SAAMISET				
Saamiset muilta				
Muut saamiset	300	0	0	0
Siirtosaamiset	0	1 299	487	1 299
Yhteensä	300	1 299	487	1 299
YHTEENSÄ	300	1 299	487	1 299
LYHYTAIKAISET SAAMISET				
Saamiset samaan konserniin kuuluvilta yrityksiltä				
Myyntisaamiset			12 147	0
Lainasaamiset			84 156	0
Muut saamiset			0	3 215
Siirtosaamiset			2 489	0
Yhteensä			98 792	3 215
Saamiset muilta				
Myyntisaamiset	80 151	14 518	30 296	13 130
Lainasaamiset	408	17	64	17
Muut saamiset	33 226	453	23 030	298
Siirtosaamiset	14 309	2 801	4 077	2 523
Yhteensä	128 094	17 789	57 467	15 968
YHTEENSÄ	128 094	17 789	156 259	19 183
2.7 Laskennalliset verosaamiset ja -velat	2000	1999	2000	1999
Laskennallinen verosaaminen vahvistetuista ja tilikauden tappioista	10 162	9 479		
Laskennallinen verovelka yhdistelytoimenpiteistä	-1 450	0		
Taseessa esitetty nettomäärä	8 712	9 479		
2.8 Siirtosaamisten olennaiset erät	2000	1999	2000	1999
Ennakkoon maksetut kulut	7 095	0	1 382	0
Leasingvuokria	0	1 805	2 102	1 805
Muut	7 214	996	593	718
Yhteensä	14 309	2 801	4 077	2 523
2.9 Oma pääoma	2000	1999	2000	1999
Osakepääoma 1.1.	5 354	3 505	5 354	3 505
Uusmerkinnät	14 644	1 849	14 644	1 849
Osakepääoma 31.12.	19 998	5 354	19 998	5 354
Osakeanti 1.1.	0	599	0	599
Lisäys/vähennys	0	-599	0	-599
Osakeanti 31.12.	0	0	0	0
Ylikurssirahasto 1.1.	44 723	12 063	44 723	12 063
Emissiovoitto	143 927	32 660	143 927	32 660
Kertyneiden tappioiden kattaminen	-33 290	0	-33 290	0
Ylikurssirahasto 31.12.	155 360	44 723	155 360	44 723

1000 mk

	Konserni		Emoyhtiö	
Edellisten tilikausien tulos 1.1.	-25 802	-21 101	-33 289	-19 490
Katettu ylikurssirahastosta	33 289	0	33 289	0
Muuntoeron muutos	-63	0	0	0
Edellisten tilikausien tulos 31.12.	7 424	-21 101	0	-19 490
Tilikauden tulos	127	-4 701	4 665	-13 800
Pääomalainat 1.1.	0	5 526	0	5 526
Pääomalainojen konvertointi omaksi pääomaksi	0	-5 526	0	-5 526
Pääomalainat 31.12.	0	0	0	0
Yhteensä	182 909	24 275	180 023	16 787
2.10 Voitonjakokelpoiset varat 31.12.	2000	1999	2000	1999
Voitonjakokelpoiset varat	7 532	0	4 654	0
2.11 Pitkäaikainen vieras pääoma	2000	1999	2000	1999
Lainat rahoituslaitoksilta	6 500	14 754	3 500	14 533
Muut pitkäaikaiset velat	13 641	29 916	0	28 166
Yhteensä	20 141	44 670	3 500	42 699
Josta korollista	6 500	44 670	3 500	42 699
2.12 Velat jotka erääntyvät myöhemmin kuin viiden vuoden kuluttua				
Yhteensä	0	0	0	0
2.13 Lyhytaikainen vieras pääoma	2000	1999	2000	1999
LYHYTAIKAISET VELAT				
Lainat rahoituslaitoksilta	66 123	6 370	66 032	6 203
Saadut ennakot	13 421	8 550	11 086	7 845
Ostovelat	45 029	7 884	31 690	7 461
Siirtovelat	18 430	5 967	9 982	5 594
Muut lyhytaikaiset velat	63 407	6 682	38 542	6 393
Yhteensä	206 410	35 453	157 332	33 496
Velat samaan konserniin kuuluville yrityksille				
Ostovelat			3 324	0
Siirtovelat			8 421	0
Muut lyhytaikaiset velat			3 971	49
Yhteensä			15 716	49
Velat omistusyhteisyriksille				
Ostovelat	0	40	0	40
Muut lyhytaikaiset velat	0	432	0	432
Yhteensä	0	472	0	472
YHTEENSÄ	206 410	35 925	173 048	34 017
Josta korollista	66 123	6 370	66 032	6 203
2.14 Siirtovelkojen olennaiset erät	2000	1999	2000	1999
Palkka- ja sos. kulujaksotus	11 324	3 469	8 169	3 221
Korkokulut	371	360	371	360
Muut	6 735	2 138	1 442	2 012
Yhteensä	18 430	5 967	9 982	5 593

1000 mk

	Konserni		Emoyhtiö	
	2000	1999	2000	1999
3.1 Velat joiden vakuudeksi on annettu yrityskiinnityksiä				
Lainat rahalaitoksilta	65 500	18 113	65 500	17 750
Annetut kiinnitykset	73 512	20 400	73 512	20 000
Velat joiden vakuudeksi on annettu osakkeita				
Muut velat	0	10 600	0	10 600
Pantattujen osakkeiden arvo emoyhtiön kirjanpidossa	0	11 600	0	11 600
3.2 Muut annetut vakuudet				
Pantit	3 814	303	3 707	298
3.3 Samaan konserniin kuuluvien yritysten puolesta annetut vakuudet				
Takaukset			362	0
3.4 Muiden puolesta annetut vakuudet				
Pantit	667	0	0	0
3.5 Leasingsopimuksista maksettavat määrät				
Seuraavalla tilikaudella maksettavat	38 286	4 193	8 437	3 638
Myöhemmin maksettavat	30 957	7 700	17 114	7 427
Yhteensä	69 243	11 893	25 551	11 065

Yrityksen leasingsopimuksiin ei sisälly lunastusvelvoitteita.

Rahoitusleasingsopimuksien hallintaan saatuja hyödykkeitä on merkitty konsernitaseen koneisiin ja kalustoon 31,6 mmk:n arvosta. Sopimuksista johtuvaa pitkäaikaista velkaa on merkitty konsernitaseeseen 13,6 mmk ja lyhytaikaista velkaa 10,1 mmk.

3.6 Muut vastuut

Yrityksen optioihin liittyvä laskennallinen sosiaalikuluvastuu on tilinpäätöshetkellä 31.12.2000 noin 1,5 mmk.

3.7 Riita-asiat

Valelektro Oy on nostanut Vaasan käräjäoikeudessa Q-Net Oy:tä vastaan kanteen, suuruudeltaan yhteensä noin 750 000 mk oikeudenkäyntikuluineen. Vaatimus perustuu Valelektro Oy:n ja Q-Net Oy:n väliseen urakkasopimukseen Vaasan opiskelija-asuntojen verkottamisesta ja Q-Net Oy:n suorittamaan urakkasopimuksen purkamiseen. Jippii Group -konsernin johto katsoo, että vaatimus on perusteeton ja että se ei tule vaikuttamaan negatiivisesti Jippiin Group -konsernin tulokseen vuoden 2001 aikana.

Osakkeet ja osakkeenomistajat

Osakkeet ja osakepääoma

Jippii Group Oyj:llä on yksi osakesarja. Osakkeilla ei ole nimellisarvoa, osakkeen kirjanpidollinen vasta-arvo on 5 senttiä. Yhtiön osakkeet on liitetty arvo-osuusjärjestelmään. Tilikauden päättyessä yhtiön rekisteröity osakepääoma on 3 363 455,30 euroa jakautuen 67 269 106 osakkeeseen.

Tilikauden aikana yhtiön osakepääomaa on korotettu seuraavasti:

- Ylimääräisessä yhtiökokouksessa 24.1.2000 suunnattiin yhteensä 335 000 osakkeen anti Yhtiön johto- ja avainhenkilöille, jolla osakepääomaa korotettiin 335 000 markalla. Anti toteutettiin käypään arvoon antihetkellä.
- Varsinainen yhtiökokous 23.2.2000 päätti muuttaa osakepääoman euro-määräiseksi, poistaa osakkeen nimellisarvon, toteuttaa rahastoannin ja splitata osakkeen viiteen osakkeeseen. Näiden toimenpiteiden jälkeen yhtiön osakepääoma oli 1 422 284 euroa jakautuen 28 445 680 osakkeeseen, joiden kirjanpidollinen vasta-arvo on 5 senttiä.
- Hallitus päätti 2.3.2000 suunnata 80 000 osakkeen (splitin jälkeen) annin, jolla yhtiön osakepääoma nousi 4 000 eurolla. Anti toteutettiin käypään arvoon antihetkellä.
- Yhtiö toteutti 24.–29.3.2000 välisenä aikana listautumisannin, jossa merkittiin 2 595 837 osaketta. Merkintähinta oli yleisölle ja instituutioille 9,00 euroa ja henkilökunnalle 8,10 euroa. Osakepääomaa korotettiin yhteensä 129 791,85 eurolla. Annin jälkeen yhtiön rekisteröity osakepääoma oli 1 556 075,85 euroa koostuen yhteensä 31 121 517 osakkeesta.

- NIC Tietoverkot Oy:n kaupan yhteydessä myyjille suunnattiin hallituksen 4.7.2000 päätöksellä 2 094 498 osakkeen anti, jolla osakepääomaa korotettiin 104 724,90 eurolla. Yhtiön uusi osakepääoma annin jälkeen oli 1 660 800,75 euroa.
- Cabinet Oy - Cabin Ab:n kaupan yhteydessä myyjille suunnattiin hallituksen 28.9.2000 päätöksellä 418 538 osakkeen anti, jolla osakepääomaa korotettiin 20 926,90 eurolla. Yhtiön uusi osakepääoma annin jälkeen oli 1 681 727,65 euroa.
- Ylimääräinen yhtiökokous 13.10.2000 päätti korottaa Yhtiön osakepääomaa rahastoannilla siten, että yhdellä vanhalla osakkeella sai vastikkeetta yhden uuden osakkeen. Yhtiön osakepääoma nousi siten 1 681 727,65 eurolla 1 681 727,65 eurosta yhteensä 3 363 455,30 euroon.

Tilikauden päättyessä Yhtiön hallituksella oli käyttämättä antivaltuuksia 301 983,30 euron arvosta eli 6 039 666 osaketta, mikä vastasi 9,0 prosenttia yhtiön koko osakepääomasta.

Yhtiön hallituksella ei ole valtuuksia hankkia omia osakkeita.

Jippii Group Oyj:n osakkeiden noteeraus Helsingin Pörssin Pre-listalla (JIP1V) alkoi 10.4.2000 ja NM-listalla 12.4.2000. Ylimääräinen yhtiökokous päätti 13.10.2000 rahastoannista, jossa yhdellä vanhalla osakkeella sai yhden uuden osakkeen. Siten osakkeiden määrä kaksinkertaistui ja osakekohtainen markkinahinta puolittui. Osakkeen keskinoteeraus vuonna 2000 oli 4,00 euroa. Vuoden lopussa noteeraus oli 3,38 euroa. Ylin kurssi oli 5,00 euroa ja alin 1,85 euroa. Vuoden aikana osakevaihto oli 38 921 744 kpl. Yhtiön markkina-arvo 31.12.2000 oli 227 369 578,28 euroa.

Optio-ohjelmat

Yhtiöllä on optio-ohjelma osana johdon ja henkilökunnan kannustusjärjestelmää. Henkilöstölle suunnatun optio-ohjelman optioilla voidaan merkitä 1 000 000 osaketta noin 0,45 euron (2,70 mk:n) kappalehintaan ajalla 1.6.2001–31.5.2003. Ohjelmasta on 31.12.2000 mennessä merkitty 985 000 optiota. Henkilöstölle suunnatun toisen optio-ohjelman optioilla voidaan merkitä 410 000 osaketta noin 1,01 euron (6,00 mk:n) kappalehintaan ajalla 1.6.2001–31.5.2003. Ohjelmasta on 31.12.2000 mennessä merkitty 405 000 optiota. Henkilöstölle suunnatun kolmannen optio-ohjelman optioilla voidaan merkitä 370 000 osaketta 4,50 euron kappalehintaan. Merkintäaika on porrastettu siten, että 40 % osakkeista voidaan merkitä ajalla 1.6.2002–31.5.2003, 30 % ajalla 1.6.2003–31.5.2004 ja 30 % ajalla 1.6.2004–31.5.2005. Ohjelmasta on 31.12.2000 mennessä merkitty 294 000 optiota. Yhtiön hallitukselle suunnatun optio-ohjelman optioilla voidaan merkitä 650 000 osaketta n. 0,50 euron (3,00 mk:n) kappalehintaan ajalla 1.6.2001–31.5.2003. Optio-ohjelman optiot on merkitty kokonaisuudessaan 31.12.2000 mennessä. Optio-ohjelmien perusteella osakepääomaa voidaan korottaa enintään 121 500 eurolla.

Johdon osakeomistukset

Jippii Group Oyj:n hallituksen jäsenet, toimitusjohtaja, sekä varatoimitusjohtajat sekä heidän määräysvallassaan olevat yhteisöt omistivat 28.2.2001 yhteensä 11,4 miljoonaa osaketta, eli 16,8 % yhtiön osakkeista. Lisäksi hallituksen jäsenillä on 650 000 optiota, joilla voi merkitä 650 000 osaketta yllämainituin ehdoin. Tämä vastaa 1,0 % yhtiön tilinpäätöshetken osakemäärästä.

Suurimmat osakkeenomistajat 28.2.2001

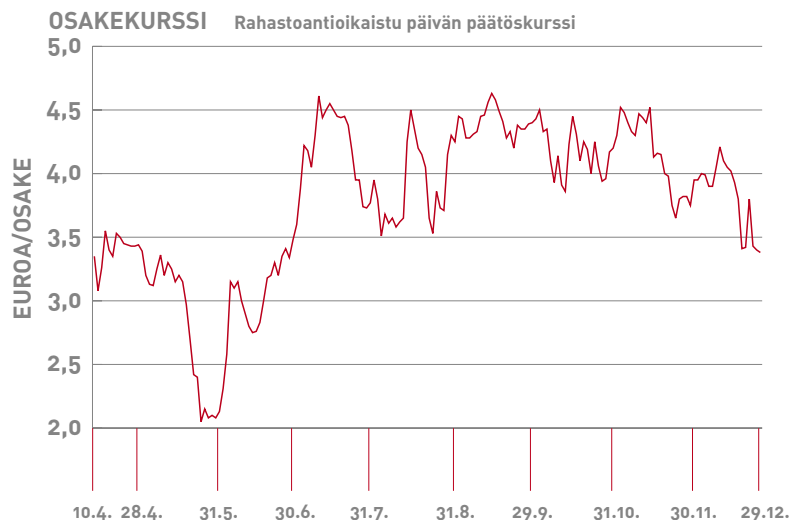
Osakas	Osakemäärä, kpl	Osuus, %
1. Auratum International S.A.	10 396 770	15,3
2. Turun Puhelin Oy	6 240 042	9,2
3. Tietoklusteri Oy	6 193 346	9,1
4. Ajanta Oy	3 257 960	4,8
5. Rytsölä Jaakko	2 148 262	3,2
6. Keskinäinen Eläkevakuutusyhtiö Varna-Sampo	2 090 000	3,1
7. PSS-Trade Ltd Oy	1 853 516	2,7
8. Hemmi Anne	1 696 920	2,5
9. Rytsölä Antti	1 453 288	2,1
10. Salmivuori Ari	1 399 820	2,1
11. Aura Capital Oy	1 110 722	1,6
12. Neuvo Niilo	1 051 606	1,6
13. Rausanne Oy	945 800	1,4
14. Risni-Yhtiö Oy	926 558	1,4
15. Johannesdahl Harri	720 666	1,1
16. Keinänen Kai	649 102	1,0
17. Media Invest Int. Oy	582 220	0,9
18. Roto Matti	563 708	0,8
19. Toivo Anssi	529 394	0,8
20. Vanhala Jari	525 816	0,8
Hallintarekisteröidyt osakkeet		
Merita Pankki Oy	1 691 160	2,5
Muut osakkaat yhteensä	21 803 610	32,1
Yhteensä	67 830 286	100,0

Osakkeenomistajat ryhmittäin 28.2.2001

Ryhmä	Osakemäärä, kpl	Osuus, %
Yksityiset yritykset	24 378 507	35,94
Julkiset yritykset		
Rahoitus- ja vakuutuslaitokset	4 071 886	6,00
Julkisyhteisöt	3 313 109	4,88
Voittoa tavoittelemattomat yhteisöt	544 853	0,8
Kotitaloudet	24 733 807	36,46
Ulkomaat	10 780 956	15,89
Yhteistilillä	7 168	0,01
Yhteensä	67 830 286	100,0

Osakkeenomistuksen jakautuminen suuruusluokittain 28.2.2001

Osakkeita, kpl	Osakkaiden lukumäärä	Osuus osakkaista, %	Osakemäärä, kpl	Osuus, %
1-100	1 026	4,54	74 635	0,11
101-500	19 253	85,27	3 649 507	5,38
501-1 000	1 133	5,02	891 076	1,31
1 001-10 000	995	4,41	2 762 233	4,07
10 001-100 000	114	0,50	3 478 668	5,13
100 001-1 000 000	46	0,20	16 516 101	24,35
yli 1 000 000	13	0,06	40 450 898	59,64
Yhteistilillä			7 168	0,01
Arvo-osuusrekisterin selvityslistalla			0	0,00
Yhteensä			67 830 286	100,00
Joista hallintarekisteröidyt osakkeet			1 422 357	2,10



Ohessa oleva kaavio kuvaa Jippii Group Oyj:n osakkeen kurssikehitystä tilikauden aikana. Kuvassa on käytetty päivän päätöskurssia HEX:n tilaston mukaan. Kurssit ennen rahastoantia on jaettu kahdella, jotta ne olisivat vertailukelpoisia loppuvuoden kurssien kanssa.

Konsernin taloudellista kehitystä kuvaavat tunnusluvut

(1000 markkaa, 31.12. päättyvä tilikausi)	Konserni 2000	Konserni 1999	Konserni 1998	Emo 1997 ¹⁾
Liikevaihto	206 055	77 378	44 203	2 208
Liikevaihdon kasvu %	166,3 %	75,1 %	1901,9 %	N/A
Liiketulos	4 210	-12 123	-15 082	-4 553
% liikevaihdosta	2,0 %	-15,7 %	-34,1 %	-206,2 %
Tulos ennen satunnaiseriä, varauksia ja veroja	2 774	-14 125	-16 343	-4 765
% liikevaihdosta	1,3 %	-18,3 %	-37,0 %	-215,8 %
Tulos ennen tilinpäätössiirtoja ja veroja	3 330	-8 495	-16 343	-4 765
% liikevaihdosta	1,6 %	-11,0 %	-37,0 %	-215,8 %
Tilikauden tulos	127	-4 701	-16 321	-4 780
% liikevaihdosta	0,1 %	-6,1 %	-36,9 %	-216,5 %
Oman pääoman tuotto, %	-0,3 %	-106,8 %	_ 2)	_ 2)
Sijoitetun pääoman tuotto, %	3,9 %	-29,2 %	_ 2)	_ 2)
Nettovelkaantumisaste (Net Gearing)	23,1 %	163,5 %	-229,1 %	-67,2 %
Omavaraisuusaste, %	46,2 %	25,2 %	-16,4 %	-145,8 %
Bruttoinvestoinnit taseen pysyviin vastaaviin	192 689	45 884	30 116	2 340
% liikevaihdosta	93,5 %	59,3 %	68,1 %	106,0 %
Tutkimus- ja kehitysmenot	_ 3)	_ 3)	_ 3)	_ 3)
% liikevaihdosta	_ 3)	_ 3)	_ 3)	_ 3)

Osakekohtaiset tunnusluvut

(markkaa, 31.12. päättyvä tilikausi)	Konserni 2000	Konserni 1999	Konserni 1998	Emo 1997 ¹⁾
Osakekohtainen tulos	0,00	-0,15	-0,24	-0,07
Osakekohtainen tulos, laimennettu	0,00	-0,15	-0,23	-0,07
Osakekohtainen oma pääoma	2,72	0,36	-0,07	-0,06
Osakekohtainen oma pääoma, laimennettu	2,62	0,35	-0,07	-0,06
Osinko/osake, markkaa	0,00	0,00	0,00	0,00
Osakkeiden lukumäärä 31.12.2000		67 269 106		
Osakkeiden lukumäärä 31.12.2000 laimennusvaikutuksella		69 699 106		

¹⁾ Vuoden 1997 tunnusluvut ovat emoyhtiön lukuja tilikaudelta 21.8.1996 - 31.12.1997.
Lukuja ei ole muutettu vastaamaan 12 kk:n toimintaa.

²⁾ Oman pääoman tuottoa ja sijoitetun pääoman tuottoa ei ole esitetty,
koska tunnusluvun osoittaja ja nimittäjä ovat negatiiviset.

³⁾ Tutkimus- ja tuotekehitysmenoja ei ole esitetty, koska niitä ei ole seurattu erikseen kirjanpidossa.

Tunnuslukujen laskentakaavat

Oman pääoman tuotto -% (ROE):

$$\frac{\text{Tulos ennen satunnaisia eriä - verot} \times 100}{\text{Oma pääoma + vähemmistöosuus (keskimäärin)}}$$

Sijoitetun pääoman tuotto -% (ROI):

$$\frac{\text{Tulos ennen satunnaisia eriä + korko- ja muut rahoituskulut} \times 100}{\text{Taseen loppusumma - korottomat velat (keskimäärin)}}$$

Omavaraisuusaste -%

$$\frac{\text{Oma pääoma + vähemmistöosuus} \times 100}{\text{Taseen loppusumma - saadut ennakot}}$$

Nettovelkaantumis -%

$$\frac{\text{Korollinen vieras pääoma - rahat ja pankkisaamiset ja rahoitusarvopaperit} \times 100}{\text{Oma pääoma + vähemmistöosuus}}$$

Osakekohtainen tulos (EPS), laimennettu

$$\frac{\text{Tulos ennen satunnaisia eriä +/- vähemmistöosuus tilikauden tuloksesta - verot}}{\text{Osakkeiden osakeantioikaistu lukumäärä (laimennettu)}}$$

Osakekohtainen oma pääoma, laimennettu

$$\frac{\text{Oma pääoma}}{\text{Osakkeiden osakeantioikaistu lukumäärä (laimennettu)}}$$

Osakekohtainen osinko, laimennettu

$$\frac{\text{Tilikaudelta jaettu osinko}}{\text{Osakkeiden osakeantioikaistu lukumäärä (laimennettu)}}$$

Osakekohtainen tulos (EPS)

$$\frac{\text{Tulos ennen satunnaisia eriä +/- vähemmistöosuus tilikauden tuloksesta - verot}}{\text{Osakkeiden osakeantioikaistu lukumäärä}}$$

Osakekohtainen oma pääoma

$$\frac{\text{Oma pääoma}}{\text{Osakkeiden osakeantioikaistu lukumäärä}}$$

Osakekohtainen osinko

$$\frac{\text{Tilikaudelta jaettu osinko}}{\text{Osakkeiden osakeantioikaistu lukumäärä}}$$

Osinko / tulos -%

$$\frac{\text{Osinko/osake} \times 100}{\text{Tulos/osake}}$$

Hallituksen ehdotus voittovarojen käytöstä

Hallitus ehdottaa, ettei osinkoa jaeta ja että tilikauden tulos siirretään taseen voittovarojen tilille.

Helsingissä 28. päivänä helmikuuta 2001

Ilpo Kuokkanen
Puheenjohtaja

Tarmo Hahto

Jarmo Malin

Petteri Järvinen

Arto Karila

Matti Roto

Jukka Peltola

Harri Johannesdahl
Toimitusjohtaja

TILINTARKASTUSKERTOMUS

Jippii Group Oyj:n osakkeenomistajille

Olemme tarkastaneet Jippii Group Oyj:n kirjanpidon, tilinpäätöksen ja hallinnon tilikaudelta 1.1.–31.12.2000. Hallituksen ja toimitusjohtajan laatima tilinpäätös sisältää toimintakertomuksen sekä konsernin ja emoyhtiön tuloslaskelman, taseen ja liitetiedot. Suorittamamme tarkastuksen perusteella annamme lausunnon tilinpäätöksestä ja hallinnosta.

Tilintarkastus on suoritettu hyvän tilintarkastustavan mukaisesti. Kirjanpitoa sekä tilinpäätöksen laatimisperiaatteita, sisältöä ja esittämistapaa on tällöin tarkastettu riittävässä laajuudessa sen toteamiseksi, ettei tilinpäätös sisällä olennaisia virheitä tai puutteita. Hallinnon tarkastuksessa on selvitetty hallituksen jäsenten sekä toimitusjohtajan toiminnan lainmukaisuutta osakeyhtiölain säännösten perusteella.

Lausuntonamme esitämme, että tilinpäätös on laadittu kirjanpitolain sekä tilinpäätöksen laatimista koskevien muiden säännösten ja määräysten mukaisesti. Tilinpäätös antaa kirjanpitolaissa tarkoitetulla tavalla oikeat ja riittävät tiedot konsernin sekä emoyhtiön toiminnan tuloksesta ja taloudellisesta asemasta. Tilinpäätös konsernitilinpäätöksineen voidaan vahvistaa sekä vastuuvapaus myöntää emoyhtiön hallituksen jäsenille sekä toimitusjohtajalle tarkastamaltamme tilikaudelta. Hallituksen esitys jakokelpoisten varojen käsittelystä on osakeyhtiölain mukainen.

Helsingissä 20. päivänä maaliskuuta 2001

SVH Pricewaterhouse Coopers Oy
KHT-yhteisö

Kari Miettinen
KHT

○ EUROOPAN PÄÄTOIMITILAT:

● MUITA TOIMITILOJA:

SUOMI

Jippii Group Oyj
Annankatu 44 A
00100 Helsinki
Puh. 09 4243 0001
Fax 09 4243 0829
etunimi.sukunimi@jippiigroup.com
www.jippiigroup.com

ISO-BRITANNIA

Jippii Group UK
221 Marsh Wall
London E14 9FH
ENGLAND
info@jippiigroup.co.uk
Puh. +44 20 7982 7777
Fax +44 20 7982 7700

SAKSA

Jippii GmbH
Lahnstrasse 34-40
60326 Frankfurt am Main
GERMANY
Puh. +49 69 170 840
Fax +49 69 170 84 981

BELGIA

Jippii-Internet Services SA
Rue du Finistère 4/8
1000 Brussels
BELGIUM
Puh. +32 2 217 0000
Fax +32 2 217 1000

TSHEKKI

Jippii! a.s
Na Strzi 63 (20th floor)
140 00 Praha 4
CZECH REPUBLIC
Puh. +420 2 6114 2275
GSM +420 602 35 83 79
Fax +420 2 6114 2279

VIRO

Jippii Group Estonia
Roosikrantsi 2
10119 Tallinn
ESTONIA
Puh. +372 611 0990
Fax +372 611 0994

ITALIA

Jippii Internet Services S.r.l
+41 76 559 6700

HOLLANTI

Jippii Internet Services B.V.
Nieuwezijds Voorburgwal 21
(4th floor)
1012 RC
Amsterdam
NETHERLANDS
Puh. +31 (0)20 344 9210
Fax +31 (0)20 344 9216

NORJA

Jippii Internet Services AS
Kronprinsens gate 1
Postboks 1638 Vika
N-0119 Oslo
NORWAY
Puh. +47 24 13 38 70
Fax +47 24 13 38 80

ESPANJA

Jippii Spain
Plaza de Colon 2, Torre 1,
Planta 11-B
Madrid 28046
SPAIN
Puh. +34 91 700 4780
GSM +34 629 055 697
Fax +34 91 700 4786

SVEITSI

Jippii Internet Services GmbH
Bahnhofstrasse 10
CH-9000 St. Gallen
SWITZERLAND
Puh. +41 71 228 70 70
Fax +41 71 228 70 76

SUOMI

Tampere
Hermiankatu 6 A
33720 Tampere
Puh. 03 4102 4134
Fax 03 4102 4155

Turku
Ruukinkatu 2-4
20540 Turku
Puh. 02 4802 7200
Fax 02 4802 7210



Projektipäällikkö:
Petteri Järvinen
vt. viestintäjohtaja

Projektkoordinaattori:
Tarja Österberg
tiedottaja

Projektiassistentti:
Erja Makkula
tiedottaja

Tilinpäätös:
Jonathan Bäck
Group Controller

Kansi:
Petri Nyfors
AD/Promotions Manager

Käännös:
Oy Dynaline Ltd

Graafinen suunnittelu:
Kari Eklund DM Oy
Vesa Kärkkäinen, Art Director
Paula Lehtimäki, DTP-suunnittelija
Sina Kurki, AD Assistant
Liisa Lithovius, Copywriter

Valokuvat:
Tony Stone
ABC-Studiot Oy, Heikki Savolainen

Painotalo:
Nomini

Paperi:
Tintoretto

Maaliskuu 2001

Painosmäärä:
Suomi 5 000
Englanti 3 000

SUPERTELIN TOIMITILAT:

Vaasa
Q-Net Oy
Pitkätie 28-30
65100 Vaasa
Puh. 06 361 0600
Fax 06 361 0601
etunimi.sukunimi@qnet.fi
www.qnet.fi

Lappeenranta
Laserkatu 6
53580 Lappeenranta
Puh. 05 624 3380
Fax 05 624 3111

Joensuu
Siltakatu 20
80100 Joensuu
Asiakaspalvelu: Telekarelia,
Rantakatu 23, 80100 Joensuu
Puh. 013 743 045
Fax 013 743 991

Seinäjoki
PL 445
Päivölänkatu 32-34
60320 Seinäjoki
Puh. 010 303 80
Fax 06 4602 0217

Pori
PL 161
Otavankatu 3
28100 Pori
Puh. 02 633 9116
Fax 02 633 9107

Kuopio
Tietoteknia, Savilahdentie 6
PL 1750
70211 Kuopio
Puh. 017 4412 600
Fax 017 4412 611

Oulu
Nahkatehtaankatu 2
90100 Oulu
Puh. 08 5147 400
Fax 08 3115 991

Supertel Oy
Veneentekijäntie 10 B
00210 Helsinki
Puh. 09 5761 6660
Fax 09 5761 6669

SuperTEL Sverige AB
Kalendegatan 25
SE-21135 Malmö
SWEDEN
Puh. +46 40 699 18 00
Fax +46 40 699 18 01

SuperTEL Danmark ApS
Vesterbrogade 149
DK-1620 København V
DENMARK
Puh. +45 36 92 00 00
Fax +45 36 92 00 01

SuperLINE
221 Marsh Wall
London E14 9FH
ENGLAND
info@jippiigroup.co.uk
Puh. +44 20 7982 7777
Fax +44 20 7982 7700

SuperTEL AG
Bahnhofstrasse 10
CH-9000 St Gallen
SWITZERLAND
Puh. +41 712 287 070
Fax +41 712 287 076





www.jippiigroup.com