

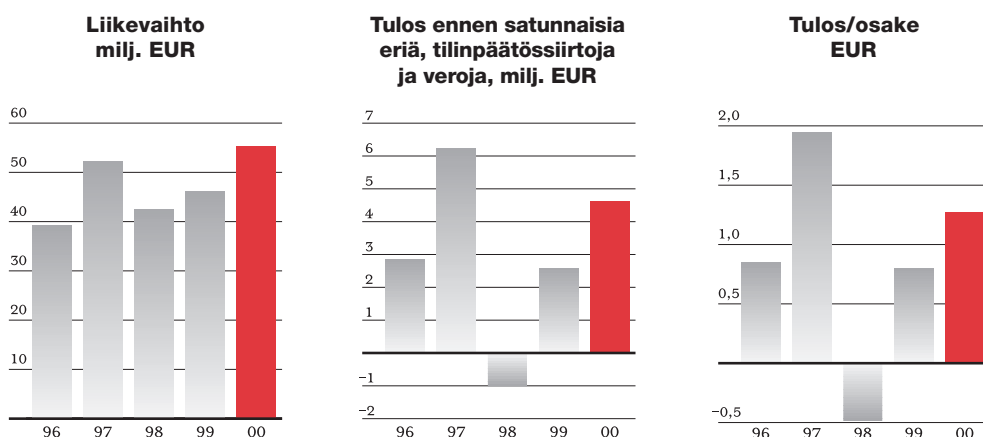
VUOSIKERTOMUS 2000



LAROX[®]

- 2 Laroxin konserniarvot
- 3 Larox lyhyesti
- 4 Toimitusjohtajan katsaus
- 6 Kaivos- ja metallurginen teollisuus
- 8 Kemian- ja muu prosessiteollisuus
- 9 Kirkastussuodattimet
- 10 Larox Service
- 11 Hallituksen toimintakertomus
- 13 Tuloslaskelmat
- 14 Taseet
- 15 Taseet
- 16 Rahoituslaskelmat
- 17 Tilinpäätöksen liitetiedot
- 24 Hallituksen allekirjoitukset
- 24 Tilintarkastuskertomus
- 25 Osakkeet ja osakkaat
- 27 Tunnuslukujen laskentaperiaatteet
- 28 Hallitus
- 29 Johto
- 30 Larox-verkosto

Larox[®] edustaa liiketoiminta-alansa korkeinta laatua ja osaamista. Laroxin painesuodattimet, kirkastussuodattimet ja letkuventtiilit auttavat prosessiteollisuuden asiakkaita säästämään energiaa, vähentämään päästöjä, yksinkertaistamaan tuotantoprosessejaan ja parantamaan lopputuotteensa laatua. Emoyhtiön lisäksi konserniin kuuluu seitsemän tytäryhtiötä ja viisi myyntikonttoria. Konsernin palveluksessa on 256 henkilöä.



Tilikausi 2000

1 000 EUR	2000	1999	Muutos
Liikevaihto	55 372	46 103	9 269
Liikevoitto	5 555	3 530	2 025
% liikevaihdosta	10,0	7,7	2,3
Tulos ennen satunnaisia eriä, tilinpäätössiirtoja ja veroja	4 603	2 592	2 011
Sijoitetun pääoman tuotto, %	19,7	11,6	8,1
Omavaraisuus, %	38,0	30,4	7,6
Taseen loppusumma	35 818	35 102	716
% liikevaihdosta	64,7	76,1	-11,4
Tulos/osake, EUR	1,27	0,80	0,47
Osinko/osake, EUR	0,45	0,24	0,21
Investoinnit	2 298	1 075	1 223
Henkilöstö keskimäärin	256	286	-30
Liikevaihto/henkilö	216	161	55
Tilaukanta 31.12., milj. EUR	20	16	4

Larox sijoittajainformaatio 2001

Vuonna 2001 Larox julkaisee vuosikertomuksen lisäksi kaksi osavuosikatsausta, ensimmäisen ajalta 1.1.–30.4.2001 perjantaina 25.5.2001, ja toisen ajalta 1.1.–31.8.2001 perjantaina 28.9.2001.

Laroxin muuta sijoittajainformaatiota on tilattavissa Larox Oyj:stä, puhelin (05) 668 811, fax (05) 668 8277, sähköposti info@larox.com.

Larox Oyj:n B-osake noteerataan Helsingin Arvopaperipörssin I-listalla. Tiedot osakkeesta on saatavissa internetistä Helsingin Arvopaperipörssin ylläpitämästä palvelusta osoitteesta <http://www.hex.fi/suomi/listayhtiot/LAR.html>. Internetissä tietoa Larox-konsernista on myös osoitteessa <http://www.larox.com>.

LAROXIN ARVOT

LAROXIN ARVOT KUVAAVAT LAROXIN TAVOITTEITA JA NIIDEN VAIKUTUSTA TOIMINTAAN

ASIAKASLÄHTÖISYYS

Olemme olemassa asiakasta varten.

LUOTETTAVUUS

Teemme mitä lupaaamme.

JATKUVA PARANTAMINEN

Toimimme ammattitaitoisesti ja tehokkaasti alusta loppuun ja olemme avoimia jatkuvalla parantamiselle.

INNOVAATIO JA ASIAANTUNTEMUS

Hiomme osaamisemme huippuunsa ja olemme avoimia uusille ideoille ja rohkaisemme innovaatiota.

REILU PELI

Toimimme avoimesti ja rehellisesti niin keskenämme kuin asiakkaidemme kanssa.



Laroxin liiketoimintavuosi 2000 oli menestyksekkäs. Tähän antoi hyvät lähtökohdat jo tilauskanta, jolla kuluneelle tilikaudelle vuoden alussa siirryttiin. Pääosa olennaisista tunnusluvuista parani selvästi.

Pääomien käytön optimointi jatkui ja omavaraisuusaste nousi 38 prosenttiin. Toiminnan tehokkuuden parantuminen näkyi nousseena liikevaihtona henkilöä kohden.

Kuukausittainen tilauskanta pysytteli koko vuoden varsin hyvänä nousten tilikauden loppua kohti lähelle 20 milj. Eur ollen siten Laroxin historian korkein tilivuoden vaihteessa.

Lähtökohdat uudelle vuodelle 2001 ovat siten edelleenkin parantuneet verrattuna edellisen tilivuoden vaihteeseen. Hyvän tilauskantamme lisäksi käymme neuvotteluja uusista suurista ja pienistä tilauksista, joiden uskomme kääntyvän tilauksiksi, jotka toimitettaneen kuluvan vuoden aikana.

Odotan vuodelta 2001 liikevaihdon kasvua ja kannattavuuden paranemista. Tähän Laroxilla on hyvät mahdollisuudet, kun otetaan huomioon meillä oleva tilauskanta ja muut myönteiset asiat, kuten esimerkiksi viimeksi kuluneen puolentoista vuoden aikana toteutettu tuotekehitysohjelma. Epävarmuutta odotuksiin tuo USA:n talouden kehittyminen ja sen heijastusvaikutukset maailmantalouteen.

Asiakkaat ja markkinat

Asiakkaamme ovat tyypillisesti johtavia tuottajia omalla toimialallaan joko kansallisesti tai kansainvälisesti. Voimme olla tyytyväisiä, että tuote- ja toiminnankehityksen sekä henkilöstömme tarjoaman asiakaspalvelun ja näiden jatkuvan parantamisen ansiosta olemme solmineet asiakassuhteen näiden yritysten kanssa. He luottavat Laroxin tuotteisiin ja palvelukykyyn. Tästä merkinä on se, että huomattavan osan tilauksistamme saimme vanhoilta asiakkailtamme.

Erityisesti kemianprosessiteollisuudessa jatkuivat toimialajärjestelyt ja sitä kautta potentiaalisten asiakasyritysten lukumäärä vähenee. Vastaava kehityssuunta tulee näkymään myös kaivos- ja metallurgisessa teollisuudessa lähivuosina.

Vuoden 2001 myönteisiä odotuksia tukee hyvä tarjouskantamme, metallien hintojen suotuista kehitys sekä muillakin teollisuusalueilla vallitseva asiakkaidemme tuotteiden hyvä kysyntä ja hinta. Näiden pitäisi lisätä investointeja Laroxille tärkeillä alueilla. Odotamme asiakkaidemme investoivan tuotannon pullonkaulojen poistamiseen ja tuottavuuden parantamiseen emme niinkään kapasiteetin laajennuksiin. Tulemme saamaan tilauksia myös pääosin ympäristösuojelullisista syistä toteutettavista investoinneista.

Euroopassa, Pohjois-Amerikassa ja Aasiassa myyntimme suuntautui ensisijaisesti kemianteollisuuteen. Näillä alueilla myyntimme säilyi samalla tasolla kuin aiemmin. Meksikossa saimme tilauksia vanhoilta Laroxin tuotteiden käyttäjiltä kaivosteollisuudessa.

Etelä-Amerikassa markkina-asemamme pysyi vahvana edelleenkin. Toimitimme maailman uusimman kuparikaivoksen Antaminan suodattimet keväällä ja saimme lisäksi toistuvaistilauksia asiakkailtamme Chilessä ja Perussa. Brasiliassa onnistuimme pääsemään kokonaan uuteen sovellukseen, rautarikaisten suodatukseen pelletointilaitoksella.

IVY-maissa panostuksemme tuotti myöskin tulosta. Saimme ensimmäisen toistuvaistilauksen ja onnistuimme hankkimaan asiakkaaksemme merkittävän nikkelin tuottajan. Lisäsimme resurssejamme alueen jälkimarkkinoinnissa.

Etelä-Afrikassa hyvät näkyvät platinaa tuottavassa teollisuudessa jatkuivat. Asiakkaiden investointipäätökset tosin syntyivät kuitenkin ennakoitua hitaammin. Saimme tilauksia kaivosteollisuudesta myös muilta kuin platinan tuottajilta. Hyvien näkymien



odotetaan eteläisessä Afrikassa jatkuvan vuonna 2001.

Myönteistä kuluneena vuonna oli myös jälkimarkkinoihin liittyvän liiketoiminnan kehitys kaikilla markkina-alueilla.

Tuotteet ja palvelut

Larox on keskittynyt neste- ja kiintoaineenerotukseen. Kaivos- ja metallurgisen teollisuuden ja kemianprosessiteollisuuden sovellukset ovat suurimmat osa-alueet, joilla paine- ja kirkastus-suodattimia käytetään. Jälkimarkkinoiden osuus toiminnasta on kasvanut nopeasti.

Asiakkaiden tarpeet ja vaatimukset muuttuvat ja kehittyvät kaiken aikaa, mistä syystä Larox ylläpitää jatkuvaa vuoropuhelua asiakkaidensa kanssa voidakseen ennakoita tulevia tarpeita. Tällaisen ennakkoinnin tuloksena viime vuonna Larox kehitti ja toi markkinoille täysin uudistetut painesuodattimien tuoteperheet. M-sarjan suodattimet on suunniteltu erityisesti kaivos- ja metallurgisen teollisuuden tarpeita ajatellen ja C-sarja kemianprosessiteollisuuden tarpeita varten. Molempien uusien sarjojen ensimmäisiä suodattimia on myyty ja toimitukset aloitettu. Panostimme myös automaatiotuotteiden kehittämiseen ja automaatiotratkaisujemme tuotteistamiseen

Kovimmin kilpaillulle painesuodattimien kokoalueelle Larox kehitti kokonaan uuden suodatinlevykoon 2,5 m². Tällä ratkaisulla saavutetaan vähemmällä komponenteilla sama suodatuspinta-ala kuin kilpailevissa laitteissa. Uusi kokoluokka on hintakilpailukykyinen ja rakenteeltaan yksinkertaisena luotettavampi kuin aiemmat Laroxin ratkaisut. Uutta suodatinlevykokoaa sovelletaan sekä M- että C-sarjan suodattimissa.

Kirkastussuodattimissa keskityimme ensisijaisesti tämän tuotteen avainsovelluksiin metallurgisessa teollisuudessa. Saimme toistuvaistilauksia ja onnistuimme pääsemään tuotteella myös uusille painesuodattimemme kanssa synergisille alueille kemian-

teollisuudessa. Lisäksi ostimme tilaisuuden tultua saksalaisen yhtiön oikeudet Scheibler-tavaramerkkiin. Hankinnalla varmistimme, ettei tavaramerkki päädy kilpailijoiden käsiin.

Laroxin tuotteet toimivat tavallisesti asiakkaan tuotantoprosessissa vuorokauden ja vuoden ympäri. Tämä asettaa korkeat vaatimukset laitteidemme luotettavuudelle ja palveluiden saataavuudelle. Laitteiden ja palvelun pitää pelata. Tästä johtuen jatkoimme panostustamme jälkimarkkinointiliiketoimintaan, joka kehittyi positiivisesti vuoden aikana. Myimme muun muassa ensimmäiset suuremmat modernisaatiot käytössä oleviin laitteisiin. Jälkimarkkinoiden osuus kokonaisliikevaihdosta oli yli kolmannes.

Tavoitteet

Yhtiömme pitkän aikavälin tavoitteena säilyvät edelleenkin 20 %:n vuosittainen myynnin kasvu, 40 %:n omavaraisuusaste ja 20 %:n tuotto kokonaispääomalle.

Osakkeen kurssikehitys

Laroxin kurssikehitys ja vaihtuvuus on ollut heikko viime vuosina. Uskon, että parantunut tuloksentelekykyymme ja hyvä tilauskantamme parantavat sijoittajien luottamusta Laroxiin ja sen vaikutuksen kurssikehitykseen olevan myönteinen.

Kiitän Laroxin asiakkaita, asiantuntevaa ja sitoutunutta henkilökuntaamme, yhteistyökumppaneitamme ja osakkeenomistajia kuluneesta vuodesta.

Toivo Matti Karppanen

LAROXIN TUOTTEIDEN KYSYNTÄ JATKUU VAHVANA

KAIIVOS- JA METALLURGINEN TEOLLISUUS

Vuosi 2000 oli Laroxille menestyksen vuosi kaivos- ja metallurgisessa teollisuudessa. Asiakkaiden luottamusta Laroxin palvelua ja tuotteiden toimivuutta kohtaan osoitti se, että tärkeitä tilauksia saatiin asiakkailta, jotka jo käyttävät Laroxin tekniikkaa. Larox kasvatti osuuttaan täysin uusilla sovellusalueilla, ja tekemällä sopimuksia uusien asiakkaiden kanssa.

Metallirikasteet


Larox säilytti asemansa yhtenä johtavista metallirikasteollisuuden suodatintoimittajista. Vuoden 2000 aikana saadut tilaukset vahvistivat entisestään Laroxin asemaa Etelä- ja Väli-Amerikassa sekä Venäjällä. Myös Romanian kaivosteollisuus-

nessa Larox on hyvin mukana ja sai sieltä vuoden aikana kaksi toistuvaistilausta.

Huomattava osoitus tuotekehityksen onnistumisesta on neljän Laroxin suurimman suodattimen tilaus rautarikasteen pelletointilaitokseen Etelä-Amerikkaan. Läheinen yhteistyö asiakkaan kanssa mahdollisti sopimuksen syntymisen. Laaja arviointi osoitti, että Laroxin automaattiset painesuodattimet parantavat prosessin tuottavuutta huomattavasti.

Metallinjalostus


Laroxin päämarkkina-alueet vuonna 2000 olivat Venäjä, Kiina ja Etelä-Afrikka. Larox sai tilauksen anodilietteen suodatukseen kuparijalostamoon Saksaan ja toimii aktiivisesti useissa projekteissa, joissa Laroxin paine- ja kirkastussuodattimia käytetään yhdessä.



Suodattimia tulevaisuutta varten

Toukokuussa 2000 Larox lanseerasi uuden M-sarjan automaattisen painesuodatinperheen kaivos- ja metallurgiseen teollisuuteen. M-sarjan kehitystyössä Larox hyödynsi laajaa kokemustaan kaivosteollisuuden laitetoimittajana. Materiaalivalintoja uusittiin ja komponentteja suunniteltiin uudelleen kestävämpiin hankaavaihin ja syövyttävään olosuhteisiin. Suunnittelussa käytettiin apuna virtaustekniikkasimulaatiota ja FEM-analyysiä. Suodattimiin on lisätty huoltoa helpottavat tasot.

Laroxin automaatiojärjestelmällä, Scadalla voidaan optimoida suodattimen toiminta vaihtelevissa prosessi- tai mineralogisissa olosuhteissa, tai valvoa kokonaista suodatuslaitosta. Järjestelmästä saa myös ajantasaisen dokumentaation, kattavan raportoinnin ja analyysin suodattimen toiminnasta joko paikan päällä tai Internetin välityksellä.



KEMIAN- JA MUU PROSESSITEOLLISUUS


Kemianteollisuus ja erityisesti tietyt prosessiteollisuuden alat ovat läpikäyneet kovia keskittymisen ja uudelleenjärjestämisen aikoja. Siksi investointeja on suunnattu enemmän yritysostoihin ja fuusioihin kuin tuotantokapasiteetin laajentamiseen. Vuonna 2000 Larox lanseerasi kemian- ja prosessiteollisuudelle suunnitellut C-sarjan painesuodattimet, joilla se pääsee etulyöntiasemaan laitosten modernisoinneissa ja laajentumisissa tulevia vuosina.

Vuonna 2000 lähes puolet kemian- ja prosessiteollisuudesta saaduista tilauksista oli toistuvaistilauksia jo olemassa olevilta asiakkailta. Tämä todistaa, että Laroxin antama jatkuva, korkealaatuinen asiakaspalvelu on avainasemassa myös tulevaisuudessa.

Ennakoidusti suurin osuus Laroxin kemianteollisuuden myynnistä tuli Pohjois-Amerikasta.

Vuoden 2000 aikana Larox on käynnistänyt tärkeitä installaatioita lääke- ja pigmenttiteollisuudessa. Tämä luo hyvän pohjan lisätilauksille näihin sovelluksiin ja näille markkina-alueille.

Tulevaisuus näyttää hyvältä, sillä vuonna 2000 saatiin merkittäviä tilauksia kemianteollisuudesta ja vuoden 2001 aikana monet tärkeät toimitusprojektit saadaan päätökseen. Tulevan vuoden näkymät ovat lupaavia erityisesti kemian- ja muun prosessiteollisuuden osalta.



KIRKASTUSSUODATTIMET

Vuoden 2000 aikana Laroxin kirkastussuodattimet herättivät lisääntyvää kiinnostusta asiakkaiden keskuudessa. Ratkaisu osoitti kilpailukykyensä useissa uusissa metallurgian ja kemian prosessiteollisuuden sovelluksissa ja auttoi asiakkaita parantamaan tuloksiaan. Menestyksenkäs vuosi päättyi suurimpaan tilaukseen siitä lähtien, kun Larox alkoi myydä englantilaisen valmistajan tuotteita yksinoikeudella.

Metallurgia

Metallurgisten laitosten pyrkimykset korkeampaan tehokkuuteen elektrolyttisissä rikastusprosesseissa ja hyvin korkeisiin puhtausasteisiin metalleissa olivat edelleen asiakkaiden pääkriteerit valita Laroxin kirkastussuodatinratkaisu. Kupari- ja nikkelirikastamot olivat jälleen suurimpia Laroxin ratkaisun käyttäjiä.

Kulta- ja sinkkilaitokset pystyvät hyvin hyödyntämään kirkastussuodattimia. Vuoden 2000 aikana myytiin ensimmäiset suodattimet näihin laitoksiin, jotka ovat merkittävä kasvualue tulevina vuosina.

Kemian prosessit

Kemianteollisuudessa on lukuisia Laroxin kirkastussuodattimille sopivia sovelluksia. Laroxin konsultaatioapua ja koesuodatuksia on kysytty yhä enemmän, mikä kertoo kasvavasta kiinnostuksesta Laroxin ratkaisun tuomia etuja kohtaan. Esimerkiksi päällyste- ja täyteaineteollisuuteen on valittu Laroxin kirkastussuodattimia.

Lipeän valmistuksessa sekä suolaliuoksien puhdistusprosesseissa tapahtuva epäpuhtauksien poisto liuoksista, on tyypillinen sovellus, jossa Laroxin kirkastussuodattimet tuottavat asiakkaalle merkittäviä etuja.



Laroxin ensimmäinen kirkastussuodatintoihin boorikemikaalien valmistukseen Turkkiin vuonna 1999 johti uuteen tilaukseen vuoden 2000 lopussa. Laitteet toimitetaan asiakkaalle vuoden 2001 aikana.

Teollisuuden sivutuotteiden käsittelyn parantaminen

Prosessiteollisuudelle asetetaan maailmanlaajuisesti vaatimuksia parantaa sivutuotteiden käsittelyä ympäristöystävällisempään suuntaan. Laroxin kirkastussuodattimilla on saatu hyviä tuloksia saostettujen raskasmetallien poistamisessa teollisuusliuoksista. Tämä on vakuuttanut asiakkaita Etelä-Amerikassa ja Euroopassa valitsemaan Laroxin prosessiliuoksien puhdistamiseen.

LAROX SERVICE

Larox Service

– antaa asiakkaille lisää arvoa ja syventää asiakastukea

Laroxin jälkihuoltotoiminnalle kulunut vuosi oli jälleen menestyksenkäs. Paine- ja kirkastussuodatinasiakkaita tuettiin monilla eri osa-alueilla: käyttöönottoa edeltävissä asennuksissa, käyttöönotoissa, varaosatoimituksissa, käyttökoulutuksessa ja teknisessä konsultaatiossa sekä muissa asiakaskohtaisissa tukimuodoissa.

Elinikäistä palvelua

Larox Servicen tavoite on pitää asiakas tyytyväisenä koko Laroxin suodattimen eliniän ajan, käyttöönotosta alkaen. Käytettävyyden, prosessitulosten ja käyttökustannusten seuranta ja parantaminen on osa Larox Servicen ydinosaamista. Pitääkseen asiakkaat – myös ne, joille suodatintuote on toimitettu jo 70–80-luvuilla – mahdollisimman tyytyväisinä Larox Service tarjoaa erilaisia päivitys- ja modernisointipalveluja.

Räätälöityä palvelua maailmanlaajuisesti

Tulevaisuudessa Larox Service pyrkii tuottamaan vielä enemmän hyötyä Laroxin paine- ja kirkastussuodattimien käyttäjille. Kokonaistuottavuuden parantaminen, suodatusprosessin optimointi, käyttö- ja huoltokoulutus ja konsultaatio sekä päivitys ovat palveluita, jotka ovat kaikkien asiakkaiden saatavilla.

Tärkeää asiakastytyväisyyden kannalta on edelleen tarjota helposti saatava tukea ja ammattitaitoisen henkilökunnan palveluja asiakasta kulloinkin kiinnostavassa asiassa. Laroxin jälkihuoltopalveluita tarjotaan kaikissa maanosissa Laroxin oman verkoston tai edustajien välityksellä. Larox Service noudattaa tätä selkeää strategiaa myös tulevaisuudessa.

TILINPÄÄTÖS 2000

Laroxin tilikauden 01.01. – 31.12. 2000 tulos oli ennakoitua parempi ja yhtiö saavutti pääosin itselleen asettamansa tilikauden tavoitteet. Liikevaihto kasvoi edellisestä vuodesta 20,1 % ja oli 55,4 milj.EUR. Liikevaihto henkilöä kohden nousi 216 tEURoon (161 tEUR v.1999). Liikevoitto kasvoi edellisestä vuodesta ja oli 5 555 tEUR (3 530 tEUR). Konsernin tulos ennen satunnaisia eriä, tilinpäätössiirtoja ja veroja nousi 4 603 tEURoon (2 592 tEUR). Konsernin kannattavuus parani ja sijoitetun pääoman tuotto nousi 19,7 %:iin (11,6 %). Omavaraisuusaste kohosi 38,0 %:iin (30,4 %).

Liiketoiminta

Tilikaudella toteutettu uusien tuotteiden julkistaminen yhdessä aktiivisen myyntityön kanssa tuotti tulosta lisääntyneinä toimituksina. Tilikauden lopussa tilauskanta oli yhtiön historian korkein eli 19,8 milj.EUR (15,8 milj.EUR). Erityisesti kirkastussuodattimien tilauskanta kasvoi.

Liikevaihdosta 94,3 % tuli Suomen rajojen ulkopuolelta. Liikevaihto jakautui seuraavasti: Pohjois- ja Väli-Amerikka 31,8 %, Etelä-Amerikka 29,3 %, Eurooppa 20,6 %, Afrikka 4,4 %, Australasia 9,1 % sekä muu Aasia 4,8 %. Konserni vahvisti asemiaan Amerikan mantereella.

Konsernirakenteen muutokset

Konsernirakenteessa ei tilikauden aikana tapahtunut muutoksia.

Tulos ja kannattavuus

Konsernin kannattavuus parani edellisestä vuodesta volyymin kasvulla ja tehostuneella pääomien käytöllä. Lähes tilikauden loppuun heikkona pysynyt euron arvo paransi kilpailukykyä Amerikan mantereella.

Konsernin liikevoitto oli 5 555 tEUR (3 530 tEUR), eli 10,0 % (7,7 %) liikevaihdosta. Poistojen määrä oli 1 552 tEUR (1 583 tEUR) ja niiden osuus liikevaihdosta oli 2,8 % (3,4 %).

Tulos ennen satunnaisia eriä, tilinpäätössiirtoja ja veroja oli 4 603 tEUR voitollinen (2 592 tEUR). Verojen määrä oli 1 249 tEUR (436 tEUR). Tilikauden tulos nousi 3,4 milj.EURoon (2,2 milj.EUR).

Oman pääoman tuotto kohosi 28,4 %:iin (23,1 %). Sijoitetun pääoman tuotto oli 19,7 % (11,6%). Osakekohtainen tulos oli 1,27 euroa (0,80 EUR).

Rahoitus

Konsernin rahoitusasema parani edelleen suunnitellusti. Korollisten velkojen määrä supistui 4 228 tEUR ja oli 13 926 tEUR (18 154 tEUR).

Omavaraisuusaste nousi 38,0 %:iin (30,4 %). Velkaantumisaste laski 1,1:een (1,8). Nettorahoituskulut olivat 952 tEUR (938 tEUR). Nettorahoituskulujen osuus liikevaihdosta oli 1,7 % (2,0 %).

Investoinnit

Konsernin investoinnit olivat 2,3 milj.EUR(1,1 milj.EUR). Suurimmat yksittäiset investoinnit tehtiin uusiin M- ja C-sarjan tuotepereheisiin ja koesuodatuslaitteisiin sekä raportointi- ja asiakkuudenhallintajärjestelmiin. Yhtiö investoi tilikauden lopulla Scheibler-tavaramerkkiin ostamalla saksalaiselta yhtiöltä sen omistamat oikeudet.

Olemassa oleva tuotantokapasiteetti riittää tyydyttämään ennakoitua lisääntyvän kysynnän.

Tutkimus ja tuotekehitys

Tutkimuksen ja tuotekehityksen painopistealueet olivat päättyneenä kautena uudistetuissa kaivos- ja kemianteollisuuden tuotelinjoissa sekä niihin liittyvissä automaatiotuotteissa. Laroxin panostus tutkimukseen, laite- ja prosessikehitykseen, automaatiotuotteisiin sekä koesuodatukseen oli noin 3,6 milj.EUR, joka on noin 6,5 % liikevaihdosta.

Henkilöstö

Konsernin henkilöstön määrä oli keskimäärin 256 (286) ja emoyhtiön 185 (181). Muutos johtui pääosin Larox Flowsys Oy:n siirtymisestä osakkuusyhtiöksi edellisen tilikauden lopulla. Tilikauden palkat ja palkkiot olivat 10,5 milj.EUR (10,0 milj.EUR), josta osapalkkioiden osuus 349 tEUR (149 tEUR). Konsernin emo- ja tytäryhtiöiden toimitusjohtajien ja hallituksen jäsenten palkat olivat 0,7milj.EUR (0,6 milj.EUR), joista osapalkkioiden osuus 30 tEUR (2 tEUR). Tilikauden aikana Timo Vartiainen toimi toimitusjohtajana 31.03.2000 asti ja sen jälkeen hallituksen kokopäivätoimisena puheenjohtajana. Toivo Matti Karppanen toimii 01.04.2000 alkaen toimitusjohtajana ja talousjohtaja Matti Julku toimitusjohtajan sijaisena samasta ajankohdasta lähtien.

Osakeantivaltuudet

Yhtiön hallituksella ei ole yhtiökokouksen myöntämiä osakeantivaltuuksia.

Tulevaisuuden näkymät

Konsernin taloudellisen kehityksen odotetaan tulevana kautena olevan myönteistä. Positiivisesti kehittynyt tilauskanta luo pohjan edelleen kehittää toimintaa tehokkaammaksi ja kannattavammaksi.

Näkymät valituissa kaivos- ja kemianteollisuuden prosesseissa ovat kohtuulliset ja asiakkaiden investointikyky ja -halu on lisääntymässä. Ympäristöinvestoinnit ovat myös lisääntymässä. Parempien prosessitulosten vaatimukset luovat lisämarkkinoita sekä paine- että kirkastussuodattimille. Tehdyt panostukset jälki-markkinointiin ovat jo tuottaneet tulosta ja myynnin yleiset kasvunäkymät ovat myönteiset.

Epävarmuutta luo eniten USA:n talouden kasvun hiipuminen seurannaisvaikutuksineen. Toisaalta Euroopan kysyntä näyttäisi pysyvän kohtuullisella tasolla. Asiakkaat saattavat kuitenkin joutua suhtautumaan kriittisesti investointiensa ajoitukseen, mikä luo epävarmuutta uusien tilausten ajoitukseen.

Konserni jatkaa valitsemallaan linjalla toimien maailmanlaajuisesti, asiakaslähtöisesti, innovatiivisesti, asiantuntevasti ja laadukkaasti.

Voitonjakoehdotus

Konsernin jakokelpoiset varat ovat 7 775 075,63 EUR ja emoyhtiön 6 254 292,83 EUR, josta tilikauden voitto on 3 275 386,50 EUR.

Hallitus ehdottaa yhtiökokoukselle, että voitonjakokelpoiset varat käytetään seuraavasti: osinkoa jaetaan 0,45 EUR/osake eli yhteensä 1 188 495,00 EUR. Omaan pääomaan jätetään 5 065 797,83 EUR.

TULOSLASKELMAT

1000 eur	Konserni 1.1.-31.12.2000	Konserni 1.1.-31.12.1999	Larox Oyj 1.1.-31.12.2000	Larox Oyj 1.1.-31.12.1999
Liikevaihto	55 372	46 103	45 207	34 914
Valmiiden ja keskeneräisten tuotteiden varaston muutos	-134	-1 082	32	108
Liiketoiminnan muut tuotot	599	1 420	239	1 382
Materiaalit ja palvelut				
Aineet, tarvikkeet, tavarat:				
Ostot tilikauden aikana	22 007	16 365	19 148	14 423
Varastojen muutos	74	57	74	139
Ulkopuoliset palvelut	1 156	861	1 150	825
Materiaalit ja palvelut	23 237	17 284	20 372	15 387
Henkilöstökulut				
Palkat ja palkkiot	10 486	10 036	6 772	5 659
Henkilösivukulut				
Eläkekulut	994	1 115	852	1 017
Muut henkilösivukulut	1 036	1 151	699	709
Henkilöstökulut	12 516	12 302	8 323	7 385
Poistot ja arvonalentumiset				
Suunnitelman mukaiset poistot	1 552	1 583	1 248	1 125
Poistot ja arvonalentumiset	1 552	1 583	1 248	1 125
Liiketoiminnan muut kulut	12 976	11 742	11 445	9 862
Liikevoitto	5 555	3 530	4 090	2 645
Rahoitustuotot ja -kulut				
Tuotot osuuksista saman konsernin yrityksissä			1 138	101
Tuotot osuuksista omistusyhteisyrityksissä	5	2	5	2
Tuotot muista pysyvien vastaavien sijoituksista			2	9
Muut korko- ja rahoitustuotot	52	114	15	59
Korkokulut ja muut rahoituskulut	1 009	1 054	878	1 047
Rahoitustuotot ja -kulut	-952	-938	282	-876
Voitto (tappio) ennen satunnaisia eriä	4 603	2 592	4 372	1 769
Voitto (tappio) ennen tilinpäätössiirtoja ja veroja	4 603	2 592	4 372	1 769
Tilinpäätössiirrot				
Poistoeron muutos		77	-134	29
Tilinpäätössiirrot		77	-134	29
Vähemmistöosuus		34		
Muut välittömät verot	1 249	436	963	520
Tilikauden voitto (tappio)	3 354	2 199	3 275	1 278

1000 eur	Konserni 31.12.2000	Konserni 31.12.1999	Larox Oyj 31.12.2000	Larox Oyj 31.12.1999
VASTAAVAA				
Pysyvät vastaavat				
Aineettomat hyödykkeet				
Perustamismenot	45			
Aineettomat oikeudet	761	729	191	190
Muut pitkävaikutteiset menot	1 967	1 487	1 967	1 487
	2 773	2 216	2 158	1 677
Aineelliset hyödykkeet				
Maa- ja vesialueet	1 488	1 488	1 108	1 108
Rakennukset ja rakennelmat	5 980	6 077	5 928	6 051
Koneet ja kalusto	2 637	2 438	1 906	1 760
Muut aineelliset hyödykkeet	66	47	19	22
Ennakkomaksut	6		6	
	10 177	10 051	8 967	8 941
Sijoitukset				
Osuudet saman konsernin yrityksissä			2 241	2 211
Saamiset saman konsernin yrityksiltä			525	525
Osuudet omistusyhteisyhteisöissä	752	508	332	332
Muut osakkeet ja osuudet	4	4	4	4
Muut saamiset	35	39		
	791	551	3 102	3 072
Vaihtuvat vastaavat				
Vaihto-omaisuus				
Aineet ja tarvikkeet	5 438	5 512	5 438	5 512
Keskeneräiset tuotteet	363	268	363	268
Valmiit tuotteet/tavarat	3 049	3 083	347	409
Ennakkomaksut	382	430	382	130
	9 232	9 293	6 530	6 319
Saamiset				
Myyntisaamiset	10 407	9 487	7 153	6 686
Saamiset saman konsernin yrityksiltä			4 288	4 480
Saamiset omistusyhteisyhteisöiltä	136	241	136	89
Lainasaamiset	8	146	8	171
Muut saamiset	810	519	612	447
Laskennallinen verosaaminen	615	743		
Siirtosaamiset	530	1 060	446	502
	12 506	12 197	12 643	12 374
Rahat ja pankkisaamiset	339	794	47	53
Vastaavaa yhteensä	35 818	35 102	33 447	32 436

1000 eur	Konserni 31.12.2000	Konserni 31.12.1999	Larox Oyj 31.12.2000	Larox Oyj 31.12.1999
VASTATTAVAA				
Oma pääoma				
Osakepääoma	4 442	4 442	4 442	4 442
Ylikurssirahasto	11	11	11	11
Arvonkorotusrahasto	75	75	75	75
Muut rahastot	139	152		
Edellisten tilikausien tulos	5 136	3 623	2 979	2 335
Tilikauden tulos	3 354	2 199	3 275	1 278
	13 157	10 502	10 782	8 141
Vähemmistöosuus				
Tilinpäätössiirtojen kertymä				
Poistoero			1 077	943
Pakolliset varaukset				
Takuuvaraus	409	140	409	139
Vieras pääoma				
Pitkäaikainen				
Lainat rahoituslaitoksilta	4 885	6 504	4 877	6 504
Eläkelainat	1 370	1 473	1 370	1 473
Laskennallinen verovelka	312	273		
Muut pitkäaikaiset velat		75	8	8
	6 567	8 326	6 255	7 986
Lyhytaikainen				
Lainat rahoituslaitoksilta	7 568	9 991	7 148	8 435
Eläkelainat	103	111	103	111
Saadut ennakot	1 238	612	1 241	475
Ostovelat	3 002	1 903	2 819	1 773
Velat saman konsernin yrityksille			655	1 594
Velat omistusyhteisy yrityksille	154	121	121	53
Muut velat	578	463	562	273
Siirtovelat	3 042	2 932	2 275	2 514
	15 685	16 134	14 924	15 228
Vastattavaa yhteensä	35 818	35 102	33 447	32 436

RAHOITUSLASKELMAT

1000 eur	Konserni 31.12.2000	Konserni 31.12.1999	Larox Oyj 31.12.2000	Larox Oyj 31.12.1999
Varsinainen toiminta				
Liikevoitto	5 555	3 530	4 090	2 646
Oikaisut liikevoittoon	1 493	1 634	1 518	1 149
Käyttöpääoman muutos	1 998	2 837	509	3 521
Liiketoiminnan kassavirta	9 046	8 001	6 117	7 316
Saadut korot	57	116	184	171
Maksetut korot	-1 009	-1 054	-879	-1 047
Maksetut verot	-1 249	-436	-963	-520
Varsinaisen toiminnan nettokassavirta	6 845	6 627	4 459	5 920
Investoinnit				
Muun käyttöomaisuuden ostot	-2 298	-1 290	-1 778	-880
Muun käyttöomaisuuden myynnit	62	744	23	31
Muiden pitkäaikaisten sijoitusten lisäys	-240		-30	
Saadut osingot			978	
Investointien kassavirta yhteensä	-2 476	-546	-807	-849
Kassavirta ennen rahoitusta	4 369	6 081	3 652	5 071
Rahoitus				
Pitkäaikaisten velkojen lisäys(+)	1 409	3 524	1 018	2 013
Pitkäaikaisten velkojen vähennys(-)	-3 828	-4 265	-2 291	-2 616
Lyhytaikaisten lainojen lisäys(+)/vähennys(-)	-1771	-5 469	-1 751	-4 477
Maksetut osingot	-634		-634	
Rahoitus yhteensä	-4 824	-6 210	-3 658	-5 080
Taseen mukainen likvidien varojen muutos	-455	-129	-6	-9
Likvidit varat 1.1.	794	923	53	62
Likvidit varat 31.12.	339	794	47	53

LAADINTAPERIAATTEET

Konsolidointi

Konsernitilinpäätös käsittää emoyhtiö Larox Oyj:n sekä kaikki Suomessa ja ulkomailla olevat yhtiöt, joissa Larox Oyj:llä on määräysvalta. Tytäryhtiöiden eliminoinnissa käytetään hankintamenomenetelmää.

Osakkuusyhtiöt Larox Flowsys Oy ja Statech Engineering Oy on yhdistelty yhden rivin menetelmänä.

Konsernin kertyneet poistoerot on kirjattu konsernin kertyneisiin voittovaroihin. Verokannan mukainen osuus on kirjattu laskennalliseksi verovelaksi vastattaviin. Sisäisten myyntien katteiden eliminoinnista ja pakollisista varauksista johtuvat laskennalliset verosaamiset on kirjattu vaihtuviin vastaaviin ja tilikauden tulokseen. Konsolidoinnin muuntoero on esitetty konsernin kertyneissä voittovaroissa.

Tilinpäätösten vertailukelpoisuus

Tuloslaskelman lukuja vertailtaessa on huomioitava, että Larox Flowsys Oy yhdisteltiin vielä vuonna 1999 tuloslaskelman osalta, koska muutos osakkuusyhtiöksi tapahtui vasta vuoden lopussa.

Valuuttamääräiset tapahtumat

Valuuttamääräiset tapahtumat kirjataan kirjanpidossa euroiksi käyttämällä tapahtumapäivän voimassaolevaa valuuttakurssia. Tilinpäätöksessä muunnetaan ulkomaan valuuttana olevat varat ja velat euroiksi käyttämällä Euroopan keskuspankin tilinpäätöspäivän keskikursseja. Tilinpäätöksessä on emualueen valuuttana olevat varat ja velat muunnettu euroiksi käyttämällä kiinteitä muuntokertoimia.

Konsernitilinpäätöksessä ulkomaisten konserniyhtiöiden tuloslaskelmat on muunnettu euroiksi tilikauden keskikurssiin ja taseet Euroopan keskuspankin antamaan tilinpäätöspäivän keskikurssiin ja emualueelta käyttäen kiinteää muuntokerrointa.

Kaikki tilikauden aikana myyntisaamisista ja ostoveloista, lyhyt- ja pitkäaikaisista veloista sekä saamisista realisoituneet ja realisoitumattomat kurssierot kirjataan tulosvaikutteisesti. Suojaamistarkoituksessa otettujen johdannaisinstrumenttien kurssieroilla on oikaistu vastaavan suojattavan erän kurssiero.

Liikevaihto

Tuotteiden ja palveluiden myynti tuloutetaan niiden luovutuksen yhteydessä. Myyntituotoista vähennetään välilliset verot ja myynnin oikaisuerät. Myynnin oikaisueriin sisältyvät annetut alennukset ja myynnin kurssierot. Tiedot aikaisemmilta vuosilta on muutettu uuden kirjanpitolain mukaiseksi.

Palkat

Liitetiedoissa oleviin palkkoihin sisältyvät työssäoloajalta maksettujen palkkojen lisäksi loma-ajalta, vapaapäiviltä ja sairausajalta maksetut palkat sekä lomaltapaluurahat ja palvelusvuosiym. palkkiot.

Tutkimus- ja tuotekehitysmenot

Tutkimus- ja tuotekehitysmenot on kirjattu vuosikuluiksi niiden syntymisvuonna. Kolmen tai useamman vuoden ajan tuloa kerryttävät menot on aktivoitu pitkävaikutteisina menoina ja poistetaan 5 vuoden aikana.

Välittömät verot

Välittöminä veroina on tuloslaskelmaan kirjattu tilikauden tulosta vastaavat, arvioidut verot sekä aikaisempien tilivuosien verojen oikaisut. Ulkomaisten tytäryhtiöiden tilinpäätöksissä huomioidaan paikallisen käytännön mukaisesti tappioista johtuvat verosaatavat.

Vaihto-omaisuus

Vaihto-omaisuus arvostetaan välittömään hankintamenuon tai sitä alempaan jälleenhankintahintaan tai alhaisempaan todennäköiseen luovutushintaan.

Käyttöomaisuus ja poistot

Käyttöomaisuuden kirjanpitoarvot perustuvat alkuperäisiin hankintamenuihin lukuunottamatta eräiden maa- ja vesialueiden sekä rakennusten arvonorotuksia.

Poistokelpoisesta käyttöomaisuudesta tehdään suunnitelman mukaiset tasapoistot arvioituun taloudelliseen käyttöikään perustuen. Poistoajat perustuvat taloudelliseen käyttöikään seuraavasti: rakennukset ja rakennelmat 40 vuotta; koneet ja kalusto 4–10 vuotta; muut pitkävaikutteiset menot 3–10 vuotta; muut aineelliset hyödykkeet 10 vuotta; aineettomat oikeudet 10 vuotta.

TULOSLASKELMAN LIITETIEDOT

1000 eur	Konserni 1.1.-31.12.2000	Konserni 1.1.-31.12.1999	Larox Oyj 1.1.-31.12.2000	Larox Oyj 1.1.-31.12.1999
1. Konsernin vertailukelpoinen liikevaihto ilman Larox Flowsys Oy:tä (1999)	55 372	41 183		
2. Liiketoiminnan muut tuotot				
Korvaus peruuntuneesta kaupasta		689		624
Oikeudenkäyntikorvaus		327		327
Muut	599	404	239	431
Yhteensä	599	1 420	239	1 382
3. Henkilöstön keskimääräinen lukumäärä				
Toimihenkilöt	182	209	111	113
Työntekijät	74	77	74	68
Yhteensä	256	286	185	181
4. Palkat				
Palkat, palkkiot ja luontaisedut	10 486	10 036	6 772	5 659
josta toimitusjohtajien ja hallituksen palkat ja palkkiot	697	588	338	197
Eläkekulut	994	1 115	852	1 017
Muut henkilöstökulut	1 036	1 151	699	709
Yhteensä	12 516	12 302	8 323	7 385
5. Poistot				
Suunnitelman mukaan				
Perustamismenoista	11			
Aineettomista oikeuksista	22	39	47	36
Muista pitkävaikutteisista menoista	557	401	557	362
Rakennuksista	137	154	123	122
Koneista ja kalustosta	820	985	518	601
Muista aineellisista hyödykkeistä	5	4	3	4
Yhteensä	1 552	1 583	1 248	1 125
Suunnitelman mukaisten ja kirjanpidollisten poistojen erotus				
Rakennuksista		36	68	36
Koneista ja kalustosta		-113	65	-65
Yhteensä		-77	133	-29
Suunnitelman mukaisten ja kirjanpidollisten poistojen kertynyt erotus				
Muista pitkävaikutteisista menoista	17	17	17	17
Rakennuksista	832	832	902	834
Koneista ja kalustosta	182	182	157	92
Yhteensä	1 031	1 031	1 076	943
6. Rahoitustuotot ja -kulut konserniyhtiöille				
Saman konsernin yritysiltä			1 138	101
Omistusyhteisyrittäjäyhtiöiltä	5	2	5	2
Yhteensä	5	2	1 143	103
7. Tuloverot				
Tuloverot varsinaisesta toiminnasta	1 032	620	963	520
Laskennallisen verovelan muutos	217	-184		
Yhteensä	1 249	436	963	520

TASEEN LIITETIEDOT

1000 eur	Konserni 2000	Konserni 1999	Larox Oyj 2000	Larox Oyj 1999
8. Käyttöomaisuuden muutokset				
Perustamismenot				
Hankintameno 1.1.	0			
Lisäykset/vähennykset	56			
Hankintameno 31.12.	56			
Kertyneet suunnitelmapoistot 31.12.	11			
Suunnitelmapoistot 1.1.-31.12.	11			
Kirjanpitoarvo 31.12.	45			
Aineettomat oikeudet				
Hankintameno 1.1.	1 748	1 711	1 194	1 061
Lisäykset/vähennykset	53	37	48	133
Hankintameno 31.12.	1 801	1 748	1 242	1 194
Kertyneet suunnitelmapoistot 31.12.	1 042	1 019	1 051	1 004
Suunnitelmapoistot 1.1.-31.12.	22	39	47	37
Kirjanpitoarvo 31.12.	760	729	191	190
Muut pitkävaikutteiset menot				
Hankintameno 1.1.	5 446	4 137	5 053	3 698
Lisäykset/vähennykset	1 037	1 308	1 037	1 355
Hankintameno 31.12.	6 483	5 445	6 090	5 053
Kertyneet suunnitelmapoistot 31.12.	4 515	3 958	4 123	3 566
Suunnitelmapoistot 1.1.-31.12.	557	401	557	362
Kirjanpitoarvo 31.12.	1 968	1 487	1 967	1 487
Maa-alueet				
Hankintameno 1.1.	1 488	1 830	1 108	1 108
Lisäykset/vähennykset		-342		
Hankintameno 31.12.	1 488	1 488	1 108	1 108
Maa-alueisiin sisältyy arvonorotuksia				
	563	563	563	563
Rakennukset				
Hankintameno 1.1.	8 243	8 583	8 102	8 060
Lisäykset/vähennykset	40	-339		42
Hankintameno 31.12.	8 283	8 244	8 102	8 102
Kertyneet suunnitelmapoistot 31.12.	2 303	2 167	2 174	2 051
Suunnitelmapoistot 1.1.-31.12.	137	154	123	122
Kirjanpitoarvo 31.12.	5 980	6 077	5 928	6 051
Rakennuksiin sisältyy arvonorotuksia				
	2 787	2 787	2 787	2 787
Koneet ja kalusto				
Hankintameno 1.1.	11 421	11 322	8 052	7 893
Lisäykset/vähennykset	1 018	99	663	159
Hankintameno 31.12.	12 439	11 421	8 714	8 052
Kertyneet suunnitelmapoistot 31.12.	9 802	8 983	6 809	6 292
Suunnitelmapoistot 1.1.-31.12.	819	985	518	600
Kirjanpitoarvo 31.12.	2 637	2 438	1 905	1 760

1000 eur	Konserni 2000	Konserni 1999	Larox Oyj 2000	Larox Oyj 1999
Muut aineelliset hyödykkeet				
Hankintameno 1.1.	134	161	104	104
Lisäykset/vähennykset	25	-28		
Hankintameno 31.12.	159	133	104	104
Kertyneet suunnitelmapoistot 31.12.	92	86	85	82
Suunnitelmapoistot 1.1.-31.12.	5	4	3	4
Kirjanpitoarvo 31.12.	67	47	19	22

Arvonkorotukset kohdistuvat emoyhtiön maa-alueisiin ja rakennuksiin. Arvonkorotukset on tehty vuonna 1990 ja sitä aikaisemmin perustuen ulkopuoliseen arvioon. Arvonkorotuksiin sisältyy verovelkaa 971,5 tEUR, jota ei ole kirjattu, koska verovelan realisoituminen ei ole todennäköistä lähitulevaisuudessa.

9. Emoyhtiön saamiset saman konsernin yrityksiltä

Myyntisaamiset			1 605	2 529
Lainasaamiset			2 627	1 947
Siirtosaamiset				
Muut saamiset			56	4
Yhteensä			4 288	4 480

10. Saamiset omistusyhteisyrittäjiltä

Myyntisaamiset	14	175	14	22
Lainasaamiset	122	66	122	67
Yhteensä	136	241	136	89

11. Kaivostuotantoon sitoutunut pääoma

Lainasaamiset (milj.EUR)			0,5	0,5
Käyttöomaisuus (milj.EUR)	1,0	1,0		
Osakkeet (milj.EUR)			0,5	0,5
Yhteensä	1,0	1,0	1,0	1,0

12. Osakkeet ja osuudet

		Kpl	Osuus -%		Nimellisarvo	Kirjanpitoarvo
Tytäryhtiöosakkeet						
Larox Inc	USA	50	100	USD	1 000 000	686 964
Larox Europe GmbH	Saksa	500	100	DEM	250 000	120 860
Larox Pty Ltd	Australia	400	100	AUD	400	770 071
Larox Chile S. A.	Chile	1 500	100	CLP	15 000 000	34 122
Larox Poland Ltd	Puola	335	100	PLN	335 000	103 661
Konstruktioinsinöörit Oy	Suomi	50	100	FIM	30 000	5 046
Cia Minera Trinidad S.A.	Peru	52 991	98	PEI	6 459 642	490 229
Filtros Larox Mexico S.A. de C.V.	Mexico	5	100	USD	5 000	5 194
Larox Central Africa Limited	Zambia	25	100	USD	25 000	25 115
Tytäryhtiöosakkeet yhteensä						2 241 262

*) Täydellinen erittely osakeomistuksista konserni- ja muissa yhtiöissä sisältyy viralliseen konsernitilinpäätökseen.

	Osuus -%	Nimellisarvo	Kirjanpitoarvo
Osakkuusyhtiöosakkeet			
Larox Flowsys Oy	49	247 236	247 236
Statech Engineering Oy	20	83 011	84 339
Osakkuusyhtiöosakkeet yhteensä			331 575

Muut osakkeet			4 263
Osakkeet yhteensä			2 577 100

1000 eur	Konserni 2000	Konserni 1999	Larox Oyj 2000	Larox Oyj 1999
----------	------------------	------------------	-------------------	-------------------

13. Oma Pääoma

Osakepääoma tilikauden alussa	4 442	4 442	4 442	4 442
Osakepääoma tilikauden lopussa	4 442	4 442	4 442	4 442

Ylikurssirahasto tilikauden alussa	11	11	11	11
Ylikurssirahasto tilikauden lopussa	11	11	11	11

Arvonkorotusrahasto tilikauden alussa	75	75	75	75
Arvonkorotusrahasto tilikauden lopussa	75	75	75	75

Muut rahastot	139	152		
---------------	-----	-----	--	--

Voitto ed. tilikausilta tilikauden alussa	5 822	3 191	3 613	2 335
Osingonjako	-634		-634	
Voitto ed. tilikausilta tilikauden lopussa	5 188	3 191	2 979	2 335
Muu lisäys/vähennys	-52	432		
Tilikauden voitto/tappio	3 354	2 199	3 275	1 278

Oma pääoma yhteensä	13 157	10 502	10 782	8 141
---------------------	--------	--------	--------	-------

13 b. Laskelma voitonjakokelpoisista varoista

Voitto edellisiltä tilikausilta	5 136	3 623	2 979	2 335
Tilikauden voitto	3 354	2 199	3 275	1 278
- Perustamismenot	-45			
- Aktivoidut tutkimusmenot		-101		-101
- Tilinpäätössiirrot	-670	-649		
Yhteensä	7 775	5 072	6 254	3 512

14. Varaukset

Pakolliset varaukset				
Takuuvaraus tilikauden alussa	140	115	139	115
muutos	269	25	270	24
Takuuvaraus tilikauden lopussa	409	140	409	139

Takuuvarauksissa on siirrytty projektikohtaiseen takuuvarauskäytäntöön tietyillä uusilla sovellusalueilla.

15. Emoyhtiön velat saman konsernin yrityksille

Ostovelat		631	548
Siirtovelat		6	
Muut velat		18	1 046
Yhteensä		655	1 594

1000 eur	Konserni 2000	Konserni 1999	Larox Oyj 2000	Larox Oyj 1999
16. Velat omistusyhteisy yrityksille				
Ostovelat	154	121	121	53
17. Laskennalliset verovelat ja -saamiset				
Laskennalliset verosaamiset				
Tilinpäätössiirroista				
Yhdistelytoimenpiteistä	298	297		
Jaksotuseroista	317	446		
Yhteensä	615	743		
Laskennalliset verovelat				
Tilinpäätössiirroista	312	273		
Yhdistelytoimenpiteistä				
Jaksotuseroista				
Yhteensä	312	273		
18. Käyttöomaisuuden palovakuutusarvot				
Käyttöomaisuuden palovakuutusarvot	18 631	18 017	16 981	16 547
19. Annetut vakuudet				
Velat, joiden vakuudeksi on annettu yritys- ja kiinteistökiinnityksiä				
Eläkelainat	1 473	1 584	1 473	1 584
Annetut kiinteistökiinnitykset	168	168	168	168
Rahalaitoslainat	12 445	16 495	12 025	14 938
Annetut kiinteistökiinnitykset *)	6 426	6 426	6 426	6 426
Annetut yritysikiinnitykset *)	3 936	3 936	3 936	3 936
Vakuudeksi annetut kiinnitykset yhteensä	10 530	10 530	10 530	10 530
Yleispantattuja *)				
Muut annetut vakuudet				
Annetut kiinteistökiinnitykset	135	135	135	135
Annetut yritysikiinnitykset	1 991	2 847		
Yhteensä	2 126	2 982	135	135
Muiden puolesta annetut takaukset				
Samaan konserniin kuuluville yrityksille	3 006	3 315	3 006	3 315
Omistusyhteisy yrityksille	1 706	1 824	1 706	1 824
Yhteensä	4 712	5 139	4 712	5 139
20. Muut vastuusitoumukset				
Leasing-vastuut				
Seuraavana vuonna	419	302	345	217
Yli vuoden kuluttua	453	442	348	310
Muut vastuut	1 774		1 774	
Eläkevastuut	40	40	40	40
Yhteensä	2 686	784	2 507	567
21. Pitkäaikaiset velat, jotka erääntyvät viiden vuoden tai sitä pidemmän ajan kuluttua				
Rahalaitoslainat	76	674	76	674
Eläkelainat	1 025	668	1 025	668
Yhteensä	1 101	1 342	1 101	1 342

MUUT LIITETIEDOT

22. Avoimet johdannaisopimukset 31.12.2000

Valuuttajohdannaiset tEUR	Käypä arvo	Kohde-etuuden arvo
Termiinisopimukset	537	557
Optiosopimukset		
Ostetut	6 448	6 789
Asetetut *)	12 896	12 797

Termiini- ja optiosopimusten yhteenlaskettu käypä arvo lasketaan tilinpäätöspäivän Euroopan Keskuspankin keskkurssien mukaan. Kohde-etuuksien arvot on ilmoitettu bruttomääräisinä ostetun tai myydyn valuutan tilinpäätöshetken eurovasta-arvon mukaisesti.

*) Asetettuja optioita on käytetty ostettujen myyntioptioiden yhteydessä.

23. Suojautuminen valuutta- ja korkoriskeiltä

Konsernin tavoitteena on minimoida valuutta- ja korkoriskin vaikutus konsernin kassaan, tulokseen ja omaan pääomaan.

Vahvistetun valuuttapolitiikan mukaisesti konsernin rahoitustoiminnon tehtävänä on suojata kaikki merkittävät valuuttariskit. Riskinalainen valuuttaposition koostuu pääasiallisesti myyntisaatavista, tilauskannasta, valuuttamääräisistä veloista sekä osasta tarjouskantaa.

Varsinaiseen liiketoimintaan liittyvät kurssivoitot ja -tappiot sekä maksetut ja saadut preemioid käsitellään myyntien ja ostojen oikaisuerinä. Rahoituksen kurssivoitot ja -tappiot kirjataan rahoitustuottojen ja -kulujen ryhmään. Laroxin merkittävimmät laskutusvaluutat ovat USD, AUD ja EUR. Konsernin pääasiallinen ostovaluutta on EUR. Valuuttaposition suojaamisessa käytetään valuuttatermiinejä, valuuttaoptioita ja valuuttalainoja. Konserni suojaa myös ulkomaisten tytäryhtiöiden omia pääomia valuuttalainoilla.

Korkoriskin hallitsemiseksi konsernin lainanotto on hajautettu kiinteä- ja vaihtuvakorkoisin instrumentteihin. Tilikauden lopussa konsernissa ei ollut avoimia korkotermiinejä tai koronvaihtosopimuksia.

24. Optiolainat

Vuonna 1997 merkityn lainan määrä on 8 241,20 EUR. Osakkeiden merkintäaika on 19.02. 2001–04.03. 2001. Merkintähinta on 10,04 EUR/osake. Optiolainan perusteella on merkittävässä 49 000 kpl B-osakkeita yhteenlasketulta nimellisarvoltaan 82 412,08 EUR.

25. Optiot

Vuonna 1998 annettavaksi päätetystä johdon optio-oikeudesta merkittiin kaikki 50 000 kappaletta. Osakkeiden merkintäaika on 18.02. 2002–15.03. 2002. Merkintähinta on 15,22 EUR/osake. Optio-oikeuden perusteella on merkittävässä 50 000 kpl B-osakkeita yhteenlasketulta nimellisarvoltaan 84 093,96 EUR.

HALLITUKSEN ALLEKIRJOITUKSET

Lappeenrannassa 21. helmikuuta 2001

Katariina Aaltonen
Timo Vartiainen
Jouko Jaakkola
Teppo Taberman
Nuutti Vartiainen

TILINTARKASTUSKERTOMUS

Larox Oyj:n osakkeenomistajille

Olemme tarkastaneet Larox Oyj:n kirjanpidon, tilinpäätöksen ja hallinnon tilikaudelta 1.1.-31.12.2000. Hallituksen ja toimitusjohtajan laatima tilinpäätös sisältää toimintakertomuksen sekä konsernin ja emoyhtiön tuloslaskelman, taseen ja liitetiedot. Suorittamamme tarkastuksen perusteella annamme lausunnon tilinpäätöksestä ja hallinnosta.

Tilintarkastus on suoritettu hyvän tilintarkastustavan mukaisesti. Kirjanpitoa sekä tilinpäätöksen laatimisperiaatteita, sisältöä ja esittämistapaa on tällöin tarkastettu riittävässä laajuudessa sen toteamiseksi, ettei tilinpäätös sisällä olennaisia virheitä tai puutteita. Hallinnon tarkastuksessa on selvitetty hallituksen jäsenten sekä toimitusjohtajan toiminnan lainmukaisuutta osakeyhtiölain säännösten perusteella.

Lausuntonamme esitämme, että tilinpäätös on laadittu kirjanpitolaian sekä tilinpäätöksen laatimista koskevien muiden säännösten ja määräysten mukaisesti. Tilinpäätös antaa kirjanpitolaissa tarkoitetulla tavalla oikeat ja riittävät tiedot konsernin sekä emoyhtiön toiminnan tuloksesta ja taloudellisesta asemasta. Tilinpäätös konsernitalinpäätöksineen voidaan vahvistaa sekä vastuuvapaus myöntää emoyhtiön hallituksen jäsenille sekä toimitusjohtajille tarkastamaltamme tilikaudelta. Hallituksen esitys jakokelpoisten varojen käsittelystä on osakeyhtiölain mukainen.

Lappeenrannassa 21. päivänä helmikuuta 2001

Petteri Valkonen
KHT
Pasi Waris
KHT

OSAKKEET JA OSAKKAAT

Osakekohtaiset tunnusluvut

	2000	1999	1998	1997	1996
Tulos/osake, EUR	1,27	0,80	-0,49	1,95	0,85
Oma pääoma/osake, EUR	4,98	3,98	2,92	4,22	2,68
Osinko/osake, EUR	0,45	0,24	0,00	0,67	0,32
Osinko/tulos, %	35,4	29,9	0,0	34,5	37,6
Efektiiivinen osinkotuotto, %	8,8	3,8	0,0	6,1	5,0
Hinta/voitto -suhde (P/E)	4,0	7,9	-12,9	5,7	7,5
Osakkeen kurssikehitys					
Keskikurssi, EUR	6,36	5,70	12,66	9,99	5,92
Alin kurssi, EUR	4,45	4,40	5,05	6,48	4,20
Ylin kurssi, EUR	7,80	8,01	16,15	12,45	7,06
Kurssi tilikauden lopussa, EUR	5,12	6,35	6,31	11,27	6,32
Osakekannan markkina-arvo kauden lopussa					
A-osakkeet, milj.EUR*	3,6	4,5	4,4	7,9	4,5
B-osakkeet, milj.EUR	9,1	12,3	12,1	21,4	12,3
Yhteensä	12,7	16,8	16,6	29,3	16,8
Osakkeiden vaihdon kehitys					
B-osakkeet, 1000 kpl	167,7	236,5	717	822,5	552,8
Osuus B-osakkeiden keskim.lkm.stä, %	8,7	12,2	37,1	42,6	28,6
Osakkeiden keskimääräinen lukumäärä, 1000 kpl	1933,1	1933,1	1933,1	1933,1	1933,1
Osakkeiden lukumäärä kauden lopussa					
A-sarja, 1000 kpl	708	708	708	708	708
B-sarja, 1000 kpl	1933,1	1933,1	1933,1	1933,1	1933,1
Yhteensä, 1000 kpl	2641,1	2641,1	2641,1	2641,1	2641,1

Osakekohtaiset luvut ovat osakeantioikaistuja.

*) A-osakkeen kohdalla käytetty julkisesti noteeratun B-osakkeen tilikauden viimeistä kaupantekokurssia.

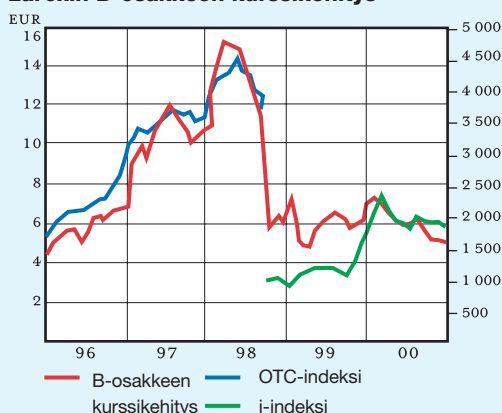
Osakekannan jakautuminen sektoreittain 31.12.2000

	Osakkaiden lukumäärä	Osuus osakkaista, %	Osakkeita yhteensä, kpl	Osuus osake- kannasta, %
Yksityiset yritykset	54	8,5	291331	11,0
Rahoitus- ja vakuutuslaitokset	3	0,5	55644	2,1
Julkisyhteisöt	4	0,6	181212	6,9
Voittoa tavoittelemattomat yhteisöt	9	1,4	73870	2,8
Kotitaloudet	562	88,2	2021727	76,5
Ulkomaiset omistajat	5	0,8	9686	0,4
Yhteensä			2633470	
Yhteistilillä			7630	0,3
Liikkeeseenlaskettu yhteensä			2641100	100,0

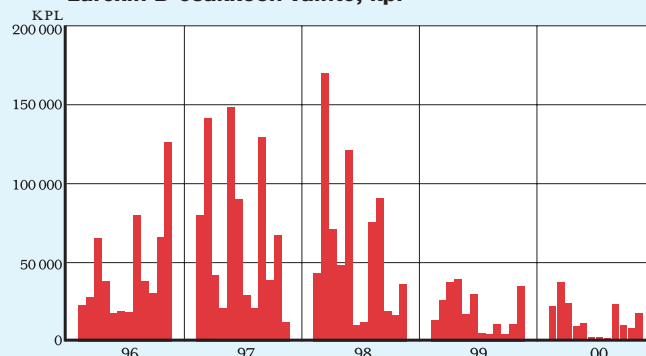
Osakekannan jakautuminen suuruusluokittain 31.12.2000

	Osakkaiden lukumäärä	Osuus osakkaista, %	Osakkeita yhteensä, kpl	Osuus osake- kannasta, %
1-100	121	19,0	6041	0,2
101-500	273	42,8	77300	2,9
501-1000	112	17,5	90635	3,4
1001-5000	86	13,5	193810	7,3
5001-10000	13	2,0	98565	3,7
10001-50000	24	3,8	571426	21,7
50001-100000	4	0,6	291463	11,1
Yli 100000	5	0,8	1304230	49,4
Yhteistilillä			7630	0,3
Liikkeeseenlaskettu yhteensä			2641100	100

Laroxin B-osakkeen kurssikehitys



Laroxin B-osakkeen vaihto, kpl



Suurimmat osakkeenomistajat 31.12.2000

	Osuus osakekannasta %	Osuus äänimäärästä %
Aaltonen Terhi-Katariina	12,0	23,2
Kupias Karoliina	11,7	23,1
Vartiainen Timo	11,5	23,1
Vartiainen Nuutti	9,6	16,2
Keskinäinen Eläkevakuutusyhtiö Ilmarinen	4,5	0,7
Capillary Oy	3,8	0,6
Vartiainen Tyne	3,3	4,3
Thomeko Oy	2,1	0,3
LEL Työeläkekassa	1,9	0,3
Kirkon Keskusrahasto	1,8	0,3

Larox Oyj:n hallituksen jäsenet ja toimitusjohtaja omistavat ja hallitsevat yhteensä 1.131.342 osaketta, mikä vastaa 68,8 % äänivallasta


Konsernin kehitys 1996-2000

1000 EUR	2000	1999	1998	1997	1996
Toiminnan laajuus					
Liikevaihto	55 372	46 103	44 309	53 752	41 135
Liikevaihdon muutos %	20,1	4,0	-17,6	30,7	29,1
Viennin ja ulkomaantoiminnan osuus %	94	93	89	88	91
Henkilömäärä (lkm)	256	286	303	281	268
Liikevaihto/henkilö	216	161	146	191	153
Kokonaisvelat	22 661	24 600	32 861	28 739	22 001
Lyhytaikaiset velat	15 685	16 135	24 116	19 911	12 777
Oma pääoma	13 157	10 502	7 719	11 150	7 075
Sijoitettu pääoma	27 815	29 120	33 526	29 354	24 219
Taseen loppusumma	35 818	35 102	41 009	40 297	29 463
Investoinnit	2 298	1 075	2 699	2 629	2 066
Investoinnit %	0,4	0,2	6,1	4,9	5,0
Tilaukanta	19,8	15,8	9,1	9,9	9,6
Tulos ja kannattavuus					
Poistot	1 552	1 583	1 868	2 081	1 958
Liikevoitto	5 555	3 530	386	7 258	4 106
Rahoitustuotot ja -kulut	-952	-938	-1 408	-1 023	-1 249
Tulos ennen satunnaisia eriä ja veroja	4 603	2 592	-1 022	6 235	2 857
Nettotulos	3 354	2 156	-1 263	5 176	2 257
Liikevoitto-%	10,0	7,7	0,9	13,5	10,0
Nettorahoituskulut -%	1,7	2,0	3,2	1,9	3
Tulos ennen satunnaisia eriä ja veroja -%	8,3	5,6	-2,3	11,6	6,9
Nettotulos-%	6,1	4,7	-2,9	9,6	5,5
Oman pääoman tuotto-%	28,4	23,1	-12,8	54,4	31,9
Sijoitetun pääoman tuotto -%	19,7	11,6	1,4	27,4	15,8
Rahoitus					
Quick ratio	0,9	0,8	0,7	0,9	0,7
Current ratio	1,4	1,4	1,1	1,3	1,2
Omavaraisuus-%	38,0	30,4	20,6	29,1	26,1
Suhteellinen velkaantuneisuus-%	38,7	52,0	71,0	52,3	51,4

TUNNUSLUKUJEN LASKENTAPERIAATTEET

Oman pääoman tuotto-% =	$\frac{\text{Tulos ennen satunnaisia eriä} - \text{verot}}{(\text{Sijoitettu pääoma} - \text{korolliset velat tilikauden alussa}) + (\text{Sijoitettu pääoma} - \text{korolliset velat tilikauden lopussa})/2}$	x 100
Sijoitetun pääoman tuotto-% =	$\frac{\text{Tulos ennen satunnaisia eriä} + \text{rahoituskulut}}{(\text{Sijoitettu pääoma tilikauden alussa} + \text{sijoitettu pääoma tilikauden lopussa})/2}$	x 100
Omavaraisuus-% =	$\frac{\text{Oma pääoma} + \text{vapaaehtoiset varaukset} + \text{kertynyt poistoero} + \text{arvostuserät} + \text{vähemmistöosuus}}{\text{Vastattavaa yhteensä} - \text{lyhytaikaiset ja pitkäaikaiset ennakot}}$	x 100
Suhteellinen velkaantuneisuus =	$\frac{\text{Vieras pääoma yhteensä} + \text{pakolliset varaukset} - \text{saadut ennakot}}{\text{Liikevaihto}}$	x 100
Sijoitettu pääoma =	Oma pääoma + vapaaehtoiset varaukset + kertynyt poistoero + arvostuserät + vähemmistöosuus + pitkäaikainen vieras pääoma + lyhytaikaiset lainat rahoituslaitoksilta + lyhytaikaiset eläkelainat + rahoitusvekselit + muut lyhytaikaiset velat - laskennallinen verovelka	
Quick ratio =	$\frac{\text{Rahoitusomaisuus}}{\text{Lyhytaikainen vieras pääoma} - \text{saadut ennakot}}$	
Current ratio =	$\frac{\text{Vaihto-omaisuus} + \text{rahoitusomaisuus}}{\text{Lyhytaikainen vieras pääoma}}$	
Tulos/osake =	$\frac{\text{Tulos ennen satunnaisia eriä, varauksia ja veroja} - \text{verot} +/- \text{vähemmistöosuus}}{\text{Osakkeiden keskimääräinen osakeantioikaistu lukumäärä kauden aikana}}$	
Oma pääoma/osake =	$\frac{\text{Oma pääoma} + \text{vapaaehtoiset varaukset ja poistoero} - \text{lykätty verovelka}}{\text{Osakeantioikaistu osakkeiden lukumäärä kauden lopussa}}$	
Osinko/osake =	$\frac{\text{Tilikaudelta jaettu osinko}}{\text{Osakeantioikaistu osakkeiden lukumäärä kauden lopussa}}$	
Osinko/tulos =	$\frac{\text{Osakekohtainen osinko}}{\text{Tulos/osake}}$	x 100
Efektiiivinen osinkotuotto-% =	$\frac{\text{Osinko/osake}}{\text{Osakeantioikaistu viimeinen kaupantekokurssi kauden lopussa}}$	x 100
Hinta/voitto-suhde(P/E) =	$\frac{\text{Osakeantioikaistu viimeinen kaupantekokurssi kauden lopussa}}{\text{Tulos/osake}}$	
Osakkeen keskikurssi =	$\frac{\text{Osakkeen euromääräinen kokonaisvaihto}}{\text{Kauden aikana vaihdettujen osakkeiden lukumäärä}}$	
Osakekannan markkina-arvo kauden lopussa =	Osakkeiden lukumäärä kauden lopussa x kauden viimeisen päivän kaupantekokurssi painotettuna osakkeen kaupankäyntimäärällä	
Osakkeiden vaihdon kehitys =	Kauden aikana vaihdettujen osakkeiden lukumäärä ja sen suhteellinen osuus osakesarjankokonaismäärän painotetusta keskiarvosta kauden aikana	

HALLITUS JA JOHTO



HALLITUS

Vasemmalta:


Timo Vartiainen
Koneinsinööri, s. 1955
Hallituksen puheenjohtaja 1.4.2000 alkaen

Teppo Taberman
Taloustieteiden maisteri, s. 1944
Hallituksen jäsen

Katariina Aaltonen
Kauppatieteiden maisteri, s. 1959
Hallituksen jäsen
Johtaja, konsernin kehitys

Jouko Jaakkola
Ekonomi, s. 1944
Hallituksen jäsen

Nuutti Vartiainen
Koneteknikko, s. 1925
Hallituksen jäsen 1.4.2000 alkaen



JOHTO

Vasemmalta:

Toivo Matti Karppanen
Toimitusjohtaja 1.4.2000 alkaen

Kari Suninen
Johtaja, jälkimarkkinointi

Mikko Tykkyläinen
Kehityspäällikkö

Juhana Ylikojola
Johtaja, projektit ja tuotekehitys

Pentti Puhakka
Johtaja, tuotanto

Matti Julku
Johtaja, rahoitus ja hallinto
Toimitusjohtajan sijainen 1.4.2000 alkaen

■ EMOYHTIÖ, LAROX OYJ

PL 29
53101 Lappeenranta
Puhelin (05) 668 811
Fax (05) 668 8277
E-mail info@larox.com
Internet www.larox.com

■ OMA MYYNTIVERKOSTO

Australia

Larox Pty Ltd
P.O. Box D3115
Unit 1/28 Smith Street
Chatswood, NSW 2067
Puhelin +61 (2) 9910 6400
Fax +61 (2) 9910 6411
E-mail greg.timms@larox.com.au

Larox Pty W.A. Office
155 Main Street
Osborne Park, WA 6017
Puhelin +61 (8) 9242 3255
Fax +61 (8) 9242 3256
E-mail bernie.treichel@larox.com.au

Chile

Larox Chile S.A.
Fidel Oteiza 1975 - Piso 8
Casilla 119-9
Providencia, Santiago
Puhelin +56 (2) 655 1470
Fax +56 (2) 655 1478
E-mail chile@larox.cl

Larox Chile S.A., Antofagasta
Julio Pistelli 738
Antofagasta
Puhelin +56 (55) 247 531
Fax +56 (55) 247 531
E-mail sixto.monje@larox.cl

Etelä-Afrikka

Larox Southern Africa (Pty) Ltd.
P.O. Box 4010
Unit 13, Alphen Square North
CNR George & 16th Street, Midrand
1685 Halfway House
Puhelin +27 (11) 314 1746
+27 (11) 314 1747
Fax +27 (11) 314 3173
E-mail patrick.jay@larox.com

Iso-Britannia

Larox UK, Branch Office
The Maltings, Manor Courtyard
Buckinghamshire MK16 9PR
Puhelin +44 (1908) 615 610
+44 (1908) 615 651
Fax +44 (1908) 615 543
E-mail trevor.sparks@larox.com

Kanada

Larox Canada, Branch Office
Suite 401, 50 Burnhamthorpe Rd. West
L5B 3C2 Mississauga
Puhelin +1 (905) 949 1892
Fax +1 (905) 949 1893
E-mail paul.deladurantaye@larox.com

Meksiko

Filtros Larox Mexico S.A. de C.V.
Av. Contreras 246 - 102
Col. San Jeronimo Lidice C.P. 10200
Mexico, D.F.
Puhelin +52 (5) 681 4686
Fax +52 (5) 681 5895
E-mail alberto.liceaga@larox.com

Peru

Larox Sucursal Peru
Calle Pablo Usandizaga 243
Urb. Las Magnolias - San Borja
Lima 41
Puhelin +51 (1) 224 7055
+51 (1) 224 7054
Fax +51 (1) 475 5821
E-mail fernando.henriquez@larox.com.pe

Puola

Larox Poland Ltd.
40-956 Katowice
ul. Graniczna 29
Puhelin +48 (32) 256 2305
+48 (32) 256 4368
Fax +48 (32) 256 5871
E-mail boguslaw.lubieniecki@larox.com

Ranska

Larox Corporation
10, rue de Veauemoist
77280 Othis
Puhelin +33 (1) 6003 9749
Fax +33 (1) 6003 9197
E-mail robin.dave@larox.com

Larox Corporation
41, rue Rogel Salengro
62144 Mont-Saint-Eloi
Puhelin +33 (3) 2150 2030
Fax +33 (3) 2150 2450
E-mail daniel.damart@larox.com

Saksa

Larox Europe GmbH
Kronprinzstrasse 60
40764 Langenfeld
Puhelin +49 (2173) 961 130
Fax +49 (2173) 961 1333
E-mail dirk.otto@larox.com

Sambia

Larox Central Africa Limited
P.O. Box 20014
775 Lukasu Drive
Parklands
Kitwe
Puhelin +260 (2) 230 982
Fax +260 (2) 232 237
E-mail LAROXZAM@zamnet.zm

Yhdysvallat

Larox Inc.
9730 Patuxent Woods Drive
21046 Columbia, Maryland
Puhelin +1 (410) 381 3314
Fax +1 (410) 381 4490
E-mail kevin.haggerty@laroxinc.com

Suomi (letkuventtiilit)

Larox Flowsys Oy
PL 338
53101 Lappeenranta
Puhelin (05) 668 811
Fax (05) 668 8588
E-mail info@larox.fi
Internet www.larox.fi



EDUSTAJAT

Alankomaat

Protrade Reuzenaar b.v.
Puhelin +31 (72) 533 9300
Fax +31 (72) 533 5302
E-mail info@protrade.nl

Argentiina

Energia S.A.
Puhelin +54 (11) 4326 1572
Fax +54 (11) 4326 1572
E-mail energia_sa@ciudad.com.ar

Belgia

Ks. Alankomaat

Brasilia

Tornator Representações Ltda
Puhelin +55 (11) 7787 7117
Fax +55 (11) 7787 6298
E-mail tornator@netmogi.com.br

Bulgaria

Kimpex Ltd.
Puhelin +359 (2) 962 1320
Fax +359 (2) 962 1224
E-mail kimpex@techno-link.com

Egypti

Is Pizza
Puhelin +202 (39) 20 527
Fax +202 (39) 19 425
E-mail pizza@egyptonline.com

Espanja

La Compañia Theron, S.A.
Puhelin +34 (91) 517 8041
Fax +34 (91) 517 8043

Intia

Veera Engineers Pvt. Ltd.
Puhelin +91 (22) 422 2548
Fax +91 (22) 422 3313
E-mail veeraeng@bom5.vsnl.net.in

Israel

M.B.L. (LTD)
Puhelin +972 (3) 546 4578
Fax +972 (3) 546 4569
E-mail mblsalt@ibm.net

Italia

Faucitano s.r.l.
Puhelin +39 (02) 4819 4332
+39 (02) 4819 4541
+39 (02) 4819 4333
Fax +39 (02) 4819 4767
E-mail faucitan@tin.it

Japani

Correns Corporation
Puhelin +81 (3) 3580 3727
Fax +81 (3) 3501 5309
E-mail sales@correns.co.jp

Kazakstan

Akylzhan Kenzhebaev
Puhelin +7 (3272) 699 713
Fax +7 (3272) 699 713
E-mail ask@fastline.kz

Kiinan Kansantasavalta

Kaukomarkkinat Oy, Beijing
Representative Office
Puhelin +86 (10) 6501 4273
+86 (10) 6501 4274
Fax +86 (10) 6501 4275
E-mail suxg@public2.bta.net.cn

Kaukomarkkinat Oy, Shanghai
Representative Office

Puhelin +86 (21) 6270 0640
Fax +86 (21) 6270 0872
E-mail sunlin@kauko.sh.cn
kevins@kauko.sh.cn

Korean Tasavalta

Suhwoo Trading Corporation
Puhelin +82 (2) 3472 5900
Fax +82 (2) 3472 5905
E-mail suhwoo@unitel.co.kr

Kreikka

Ergomin Technical Agencies
Puhelin +30 (1) 625 2320
+30 (1) 625 2321
Fax +30 (1) 625 2322
E-mail ergomin@otenet.gr

Makedonia

Vektor d.o.o.
Puhelin +389 (91) 226 056
Fax +389 (91) 376 981
E-mail vektor@halkyon.com

Norja

Brevik Process AS
Puhelin +47 (35) 518 700
Fax +47 (35) 518 800
E-mail bredsdorff@brevik-process.no

Portugali

Cirtec Ltda
Puhelin +351 (21) 383 3434
Fax +351 (21) 385 9602
E-mail cirtec@mail.telepac.pt

Romania

Hollar Impex S.R.L.
Puhelin +40 (62) 421 431
Fax +40 (62) 421 431
E-mail hollar@mail.alphanet.ro

Ruotsi

Minrox AB
Puhelin +46 (8) 795 5945
Fax +46 (8) 795 6610
E-mail aw@minrox.se

Taiwan, Kiinan Tasavalta

Controltek Int'l Co., Ltd.
Puhelin +886 (2) 2627 7671
Fax +886 (2) 2627 7673
E-mail contek@ms14.hinet.net

Tanska

Mineral Development International A/S
Puhelin +45 (45) 825 200
Fax +45 (45) 821 820

Thaimaa

Cannew International Trading Co. Ltd
Puhelin +66 (2) 758 9160
+66 (2) 758 9164
Fax +66 (2) 383 5109
E-mail ausbau@cscscoms.com

Turkki

Mate International Trade Co. Inc.
Puhelin +90 (312) 481 9004
Fax +90 (312) 481 5774
E-mail mate@turk.net

Venezuela

Vasse Latinoamericana C.A.
Puhelin +58 (212) 661 6593
+58 (212) 662 5898
Fax +58 (2) 753 5884
E-mail vasse@telcel.net.ve

Venäjä

Sergey N. Rogov
Puhelin +7 (095) 925 9001
Fax +7 (095) 956 3177
E-mail larox.rogov@mtu-net.ru

Yhdysvallat

Mills-Winfield Engineering Sales, Inc.
Puhelin +1 (630) 924 1208
Fax +1 (630) 924 1380
E-mail sales@mills-winfield.com

Pocock Industrial, Inc.

Puhelin +1 (801) 265 9000
Fax +1 (801) 265 9852



LAROX®

P.O. Box 29
53101 Lappeenranta
Phone (05) 668 811
Fax (05) 668 8277
E-mail info@larox.com
Internet <http://www.larox.com>