

SISÄLTÖ

Taloudellinen informaatio.....	1
Yhtiökokous.....	1
Johdon puheenvuoro.....	2
Lassila & Tikanoja -yhtymä.....	4
Ympäristö.....	6
Toimialakatsaukset	
Säkkiväline.....	7
JWS.....	10
Amerplast.....	12
Inka.....	14
Tilinpäätös	
Hallituksen toimintakertomus.....	16
Konsernituloslaskelma.....	21
Konsernitase.....	22
Rahoituslaskelmat.....	24
Lassila & Tikanoja Oyj:n	
tuloslaskelma.....	25
tase.....	26
Tilinpäätöksen liitetiedot.....	28
Rahoitus ja rahoitusriskien hallinta.....	34
Osakepääoma ja osakkaat.....	35
Tunnusluvut.....	38
Tunnuslukujen laskentaperusteet.....	39
Voitonjakoehdotus.....	40
Tilintarkastuskertomus.....	40
Yhtymän hallinnointi.....	41
Yhteystiedot.....	44

TALOUDELLINEN INFORMAATIO

Osavuositarkastus 1.1.-31.3. julkaistaan 3.5.2001.
 Osavuositarkastus 1.1.-30.6. julkaistaan 31.7.2001.
 Osavuositarkastus 1.1.-30.9. julkaistaan 31.10.2001.

Vuosikertomus ja osavuositarkastukset julkaistaan myös englanninkielisinä käännöksinä sekä yhtiön Internet-sivuilla osoitteessa www.lassila-tikanoja.fi.

YHTIÖKOKOUS

Lassila & Tikanoja Oyj:n varsinainen yhtiökokous pidetään torstaina 15.3.2001 klo 16.00 Helsingissä ravintola Savoysa, Eteläesplanadi 14.

Osakkeenomistajan, joka haluaa osallistua kokoukseen, on ilmoitettava 13.3.2001 klo 16.00 mennessä joko kirjallisesti osoitteella Lassila & Tikanoja Oyj, PL 33, 00101 Helsinki, faksilla 010 636 2801, puhelimitse 010 636 2885 tai sähköpostilla osoitteeseen tuula.henriksson@lassila-tikanoja.fi.

Yhtiökokouskutsu on julkaistu Helsingin Sanomissa 12.2.2001.

JOHDON PUHEENVUORO

Yrityksen rakenne – se miten resurssien käyttö organisoidaan – on työkalu asetettujen tavoitteiden saavuttamiseen. Lassila & Tikanojan hajautettu tulossyksikköorganisaatio otettiin käyttöön 1970-luvulla. Se on toiminut erinomaisesti kahden viime vuosikymmenen aikana toteutetussa muutoksessa vaatetus- ja kenkäteollisuutta sekä tekstiilitukkukauppaa harjoittaneesta yrityksestä nykyiseen. Rakenne on mahdollistanut muutoksen, ja sen puitteissa muutos on voitu toteuttaa tehokkaasti.

Lassila & Tikanojan tavoitteena on olla

- kannattava ja kilpailukykyinen sijoituskohde
- haastava ja turvallinen työpaikka
- luotettava yhteistyökumppani

Tavoitteet eivät ole muuttuneet, yhtiö ja markkinat ovat. Tarvitaan uusi toiminnallinen rakenne tavoitteiden saavuttamiseen.

Lassila & Tikanoja -yhtymä koostuu kahdesta liiketoimintalogiikaltaan keskenään erilaisesta ja toisistaan riippumattomasta kokonaisuudesta. Niillä molemmilla arvioidaan olevan erinomaiset kannattavan kasvun mahdollisuudet ja molemmat ovat nyt riittävän suuria. Palveluliiketoiminnan liikevaihdon arvioidaan olevan alkaneena vuonna yli

250 miljoonaa euroa ja muovin ja kuitujen jalostukseen perustuvan liiketoiminnan yli 200 miljoonaa euroa. Molemmilla on siis hyvät edellytykset toimia itsenäisesti. Molempia on syytä kehittää ja molempiin tulee panostaa.

Liiketoiminnan kehittäminen tapahtuu yhteistyössä asiakkaiden ja toimittajien kanssa. Toimitaan markkinoilla, jotka kasvavat ja keskittyvät. Yhä suuremmat ja harvemmat asiakkaat keskittävät hankintojaan yhä harvemmille kyseisen alueen parhaimmille ja tehokkaimmille toimittajille. Tässä integroituvien toimitusketjujen syvenevässä yhteistyössä johdon aktiivinen osallistuminen on keskeistä.

Siirtyminen holding-yhtiö -rakenteesta toimialarakenteeseen mahdollistaa konsernien organisaatioiden madaltamisen ja tiivistämisen sekä päällekkäisten ja rinnakkaisten toimintojen yhdistämisen. Siten ollaan lähempänä liiketoimintaa ja ollaan nopeampia ja kustannustehokkaampia.

Sijoittajat toimivat kansainvälisesti. Sijoittaminen perustuu näkemykseen eri sijoituslajien ja valuutta-alueiden välisestä painotuksesta. Sijoittaessaan euroalueen osakkeisiin sijoittajat valitsevat yhä suuremmassa määrin ensin toimialan ja sitten yhtiön. Sijoituskohteen tuntemista, läpinäkyvyyttä, halutaan lisätä. Toiminta tulee organisoida siten, ettei rakenne aiheuta rahoitusrajoitetta aikaansaataavissa olevalle kannattavalle kasvulle.

Lassila & Tikanoja Oyj:n hallitus on päättänyt esittää 15.3.2001 kokoontuvalle varsinaiselle yhtiökokoukselle yhtiön jakamista kahdeksi itsenäiseksi yhtiöksi.

Jakautumissuunnitelman mukaan kaikki jakautuvan Lassila & Tikanoja Oyj:n varat ja velat siirtyvät kahdelle uudelle osakeyhtiölle ja Lassila & Tikanoja Oyj:n osakkeenomistajat saavat vastikkeena uusien yhtiöiden osakkeita omistuksensa mukaisessa suhteessa. Jakautumisessa syntyville yhtiöille ehdotetaan toiminimiksi Lassila & Tikanoja Oyj (uusi Lassila & Tikanoja Oyj) ja J.W. Suominen Yhtymä Oyj. Uudelle Lassila & Tikanoja Oyj:lle siirtyvät Säkkipäiväline Oy:n osakkeet sekä nykyisen Säkkipäiväline-konsernin liiketoimintaan liittyvät omaisuus ja velat. J.W. Suominen Yhtymä Oyj:lle siirtyvät J.W. Suominen Oy:n, Amerplast Oy:n ja Inka Oy:n osakkeet sekä näiden yhtiöiden ja niiden konserniyhtiöiden liiketoimintaan liittyvät omaisuus ja velat.

Jakautumisen tuloksena Lassila & Tikanoja -yhtiön palveluliiketoiminta ja teollinen muovien ja kuitujen jalostukseen perustuva kuitukangas-, pakkaus- ja nauhatuoteliiketoiminta eriytyvät eri konserneiksi.

Juhani Maijala

Heikki Bergholm

Jakautumisessa syntyvät yhtiöt tulevat hakemaan osakkeidensa ottamista kaupankäynnin kohteeksi Helsingin Pörsin päälistalle siten, että molempien uusien yhtiöiden osakkeet noteerattaisiin jakautumisen voimaantulopäivää seuraavasta pörssipäivästä lähtien, eli ensimmäisen kerran arviolta 1.10.2001.

Lassila & Tikanoja -yhtiön jakautuminen kahdeksi sisäisesti synergiseksi konserniksi antaa mahdollisuuden tehostaa operatiivista toimintaa. Se parantaa sekä kasvuedellytyksiä omapääomaehtoisen rahoituksen käytön tullessa helpommaksi että omistajien ja muiden sijoittajien mahdollisuuksia arvioida yhtiöitä sijoituskohteina.

Olemme vakuuttuneita siitä, että jakautumisen tuloksena Lassila & Tikanoja tuottaa nykyistä paremmin ja että tuotto on nykyistä paremmin arvostettu. Uusissa konserneissa henkilöstöllä on haastavia tehtäviä ja mahdollisuuksia onnistua. Erikoistumisen ja keskittymisen kautta yhteistyötä keskeisten asiakkaiden kanssa voidaan edelleen parantaa. Uskomme, että uusi rakenne on hyvä.



LASSILA & TIKANOJA -YHTYMÄ

Lassila & Tikanoja -yhtymä on monialayhtiö, joka muodostuu emoyhtiöstä ja neljästä tulosyksiköstä.

Emoyhtiö on noteerattu Helsingin Pörssissä vuodesta 1961 alkaen.

Yhtymän hallinnointiperiaatteet on esitetty sivulla 41.



VUOSI 2000 LYHYESTI

	2000	1999	Muutos %
Liikevaihto, milj. €	391,4	323,0	21,2
Bruttokate, milj. €	72,4	65,2	11,0
Liikevoitto, milj. €	35,9	38,1	-5,8
Voitto ennen satunnaisia eriä, milj. €	30,0	35,9	-16,3
Sijoitetun pääoman tuotto, % (ROI)	15,6	21,8	
Tulos/osake, € (EPS)	1,30	1,58	-17,7
Liiketoiminnan rahavirta/osake, €	2,35	3,25	-27,7
Osinko/osake, €	1,00*	1,00	
Omavaraisuusaste, %	36,5	53,6	
Bruttoinvestoinnit, milj. €	147,5	38,5	283,1
Henkilöstö	4 584	4 213	8,8

* Hallituksen ehdotus



SÄKKIVÄLINE

Säkkiväline-konserni on Suomen johtava ympäristöhuollon kokonaispalveluja markkinoiva ja tuottava yritys. Sen liiketoiminta-alueet jaetaan kolmeen palvelutoimialaan ja ympäristöhuollon tuotekauppaan. Palvelutoimialat ovat: Jätehuolto ja kierrätyspalvelut, Kiinteistöhuolto ja siivous sekä Ongelmajätehuolto, teollisuuden puhtaanapito, vahinkosaneeraus ja viemärihuolto.

TOIMITUSJOHTAJA Jari Sarjo

TOIMIALAJOHTAJA Anna-Maija Apajalahti; Kiinteistöhuolto ja siivouspalvelut; Konsernimarkkinointi ja -viestintä

TOIMIALAJOHTAJA Jorma Mikkonen; Ongelmajätehuolto, teollisuuden puhtaanapito, vahinkosaneeraus, viemärihuolto

TOIMIALAJOHTAJA Arto Nivalainen; Jätehuolto, kierrätyspalvelut

TALOUSJOHTAJA Martin Forss

	2000	1999	Muutos %
Liikevaihto, milj. €	210,5	145,4	44,7
Liikevoitto, milj. €	18,9	11,0	71,8
Investoinnit, milj. €	136,4	27,1	403,3
Henkilöstö keskimäärin	3 428	3 082	11,2

JWS

J.W. Suominen Oy valmistaa kuitukankaita rullatavarana hygieniä-, terveydenhoito- ja pyyhkimistuotteita valmistavalle teollisuudelle. Hygieniä-tuotteissa JWS:n kuitukangasta käytetään märkäpyyhkeissä, vaipoissa, naisten siteissä ja inkontinenssituotteissa. Terveystuotteissa niitä käytetään haavanhoitotuotteissa ja potilasalustojen pintamateriaalina.

TOIMITUSJOHTAJA Kari Parviainen

MARKKINOINTIJOHTAJA Kari Granfors

MARKKINOINTIJOHTAJA Timo Kokkola

TUOTANTOJOHTAJA Jukka Heikkinen

TUTKIMUS- JA KEHITYSJOHTAJA Margareta Huldén

TALOUSJOHTAJA Kristiina Lilja

	2000	1999	Muutos %
Liikevaihto, milj. €	90,4	95,7	-5,6
Vienti, milj. €	86,1	91,7	-6,1
Liikevoitto, milj. €	11,9	19,8	-39,9
Investoinnit, milj. €	6,2	3,9	59,0
Henkilöstö keskimäärin	331	324	2,2

AMERPLAST

Amerplast-konserni valmistaa muovista korkealaatuisia kuluttajapakkauksia teollisuuden ja kaupan käyttöön. Päätuoteryhmät ovat hygieniatuotepakkaukset, leipomoteollisuuden pakkaukset, painetut pakkauskalvot elintarviketeollisuudelle, vähittäiskaupan palvelupakkaukset ja erikoistuotteet. Amerplast on tuotealueillaan Pohjoismaiden johtavia yrityksiä.

TOIMITUSJOHTAJA Harri Myllylä

MYYNTIPÄÄLLIKKÖ Osmo Hautamäki

MYYNTIPÄÄLLIKKÖ Tarja Heikkilä

TUOTANTOJOHTAJA Juha Henttonen

LOGISTIikkaJOHTAJA Ari Olkinuora

TALOUSPÄÄLLIKKÖ Ulla Pyysalo

	2000	1999	Muutos %
Liikevaihto, milj. €	72,6	64,4	12,8
Vienti, milj. €	31,9	26,5	20,4
Liikevoitto, milj. €	3,4	4,9	-30,6
Investoinnit, milj. €	4,3	6,3	-31,7
Henkilöstö keskimäärin	639	620	3,1

INKA

Inka-konserni valmistaa polypropeeni- ja polyesterilangasta nosto- ja sidontatuotteita teollisuuteen ja kuljetuksiin. Inkan tuotevalikoimaan kuuluvat myös materiaalinkäsittelynahat sekä tekniset ja muut kevyet nahat.

TOIMITUSJOHTAJA Pentti Kulmala

MARKKINOINTIJOHTAJA Antti Jouppi

TUOTANTOPÄÄLLIKKÖ Kimmo Jalo

PAIKALLISPÄÄLLIKKÖ Mikko Haapaniemi

TALOUSPÄÄLLIKKÖ Harri Lindqvist

	2000	1999	Muutos %
Liikevaihto, milj. €	18,0	17,4	3,6
Vienti, milj. €	11,9	11,2	6,3
Liikevoitto, milj. €	0,7	0,9	-22,2
Investoinnit, milj. €	0,5	1,2	-58,3
Henkilöstö keskimäärin	174	175	-0,6

YMPÄRISTÖ

Lassila & Tikanoja -yhtymä on sitoutunut Kansainvälisen kauppakamarin kestäväen kehityksen peruskirjan periaatteisiin, joiden toteutumista yksiköissä arvioidaan vuosittain. Jokainen yksikkö kehittää omaa ympäristöasioiden hallintajärjestelmää ja asettaa omat ympäristöpäämäärät ja -tavoitteet. Yhtymässä pyritään integroimaan ympäristöasiat toimintajärjestelmiin yhdessä laatu- ja turvallisuusasioiden kanssa.

Tutkimus- ja tuotekehitystoiminnassa ympäristönäkökohdat otetaan huomioon jo projektisuunnitelmavaiheessa, ja kehitystoimintaa ohjataan vähemmän ympäristöä kuormittavaan suuntaan työtapä-, raaka-aine- ja prosessivalinnoilla.

SÄKKIVÄLINE

Säkkivälineen laatuajärjestelmässä on huomioitu standardien ISO 9001 ja ISO 14001 edellyttämät laatu- ja ympäristöasiat. Yhtiössä on käynnissä toimintajärjestelmän yhtenäistämiprojekti, jonka pohjana ovat Säkkivälineen ja entisen WM Ympäristöpalvelut Oy:n laatuajärjestelmät.

Säkkivälineellä on laaja jätteen käsittelylaitosten verkosto, jossa lajitellaan ja käsitellään kierrätysmateriaaleja sekä valmistetaan kierrätyspolttoaineita. Vuonna 2000 jätteen käsittelylaitosten sisäisissä ympäristöauditoinneissa keskityttiin ympäristö- ja työturvallisuusriskeihin. Seitsemässä ongelmajäteyksikössä tehtiin laaja ympäristöriskikartoitus.

Jätehuollon kuljetuksissa on panostettu energiankulutuksen ja päästöjen vähentämiseen. Keinoina ovat olleet keräyskaluston uusiminen, rikittömän dieselpolttoaineen ja biohajoavien hydraulioöljyjen käyttö sekä kuljetusreittien optimointi. Uusissa autoissa on vähäpäästöiset moottorit. Jätteen kuljetusreittien optimoinnissa on otettu käyttöön uusia tietokoneohjelmia.

Siivouspalveluissa on seurattu ja vähennetty ympäristölle haitallisten puhdistusaineiden käyttöä ja siirretty mahdollisuuksien mukaan ilman puhdistusaineita käytettävien mikrokuitutuotteiden käyttöön. Kiinteistöhuollossa on

jatkettu konekaluston uusimista vähäpäästöisempiin. Työkoneissa on luovuttu avoharjojen käytöstä pölyväisissä töissä. Tavarantoimittajia valittaessa on yhtenä kriteerinä ollut toimiva ympäristöajärjestelmä.

JWS

Usean vuoden systemaattisen toimintajärjestelmän kehitystyön jälkeen JWS sai vuoden 2000 lopulla ISO 9001 -laatusertifikaatin rinnalle ISO 14001 -ympäristösertifikaatin. Ympäristöasioiden hyvä hoito on tärkeää tuote- ja prosessikehityksessä sekä asiakas- ja toimittajayhteistyössä. Erityisesti on keskitytty jätevesikuormituksen ja jätemäärän pienentämiseen.

AMERPLAST

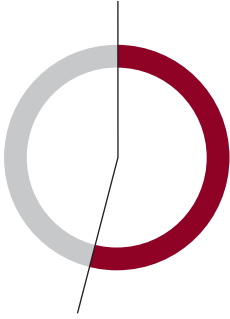
Amerplastin ISO 14001 -periaatteiden mukainen ympäristöajärjestelmä on toiminnallisilta osiltaan integroitu yrityksen laatuajärjestelmään. Syksyllä 2000 Grodziskin tehtaalla Puolassa käynnistyi ensimmäinen painovärikuormituksen syntyvien VOC-päästöjen polttolaitos. Muilla tehtailla edetään EU-direktiivin ja uuden ympäristönsuojelulain aikataulujen mukaisesti. Kaatopaikkajätteen määrää ovat vähentäneet erityisesti palavan jätteen toimitus Nastolan ja Norrköpingin tehtailta paikallisille voimalaitoksille sekä Suomessa käynnistynyt painoväriasteoiden erilliskeräily.

INKA

Inkan valmistaman polypropeenilangan osuus on kasvanut edelleen nauha- ja kappaletavaroiden raaka-aineena. Kaatopaikkajätteen määrää on pystytty vähentämään polypropeenilangan kehrujätteen kierrätyksellä ja kierrätettävällä lankapakkauksella. Ympäristöasioiden liittäminen toimintajärjestelmään on aloitettu. Inkan valmistamalle polypropeenilangalle ja siitä valmistetuille nauhatuotteille on myönnetty Öko-Tex Standard 100 -ympäristösertifikaatti.

TOIMIALAKATSAUKSET

SÄKKIVÄLINE 53,8 %



Säkkiäline on Suomen johtava ympäristöhuollon kokonaispalveluja markkinoiva ja tuottava yritys. Liiketoiminta on jaettu kolmeen palvelutoimialaan ja ympäristöhuoltoalan tuotekauppaan. Palvelutoimialat ovat: Jätehuolto ja kierrätyspalvelut, Kiinteistöhuolto ja siivous sekä Ongelmajätehuolto, teollisuuden puhtaanapito, vahinkosaneeraus ja viemärihuolto. Säkkiäline on Suomen monipuolisin ja laajimmin toimiva alan yritys.

JÄTEHUOLTO JA KIERRÄTYSPALVELUT

Säkkiäline kerää, kuljettaa ja prosessoi hyödynnettäviä uusioraaka-aineita ja käy niillä kauppaa sekä kuljettaa jätteitä turvalliseen loppusijoitukseen kaatopaikoille. Sen kierrätyslaitokset ovat alansa edelläkävijöitä. Kestävän kehityksen periaatteiden toteutuminen synnyttää peilikuvaoteollisuutta, jossa materiaalit hyödynnetään joko raaka-aineina tai energiana. Säkkiäline toimii peilikuvaoteollisuuden koko logistisessa ketjussa auttaen asiakkaita täyttämään ympäristötavoitteensa ja -velvoitteensa.

KIINTEISTÖHUOLTO JA SIIVOUS

Säkkiäline huoltaa ja siivoaa kaikenlaisia kiinteistöjä sekä tuottaa asiakkailleen reaaliaikaisia seuranta- ja raportointipalveluja pitkälle kehitettyjen verkkoratkaisujen avulla. Kiinteistöjen ylläpitopalvelujen kehittämisen näkökulma on ollut perinteistä laajempi. Nimetyille asiakassegmenteille on tarjottu vakioituja palvelukokonaisuuksia.

ONGELMAJÄTEHUOLTO, TEOLLISUUDEN PUHTAANAPITO, VAHINKOSANEERAUS JA VIEMÄRIHUOLTO

Toimiala on erikoistunut kaikkein vaativimpien jätteiden huoltoon ja raskaimpiin puhtaanapito- ja ylläpitotöihin. Suurimmat asiakasryhmät ovat teollisuus ja erilaiset laitokset. Toimialan palveluille on ominaista korkea ammattitaito ja erikoiskoneet. Ongelmajätehuollossa Säkkiälineellä on koko maan kattava keräys- ja palveluverkosto, jota täydentävät omat alueelliset käsittelylaitokset. Teollisuuden puhtaanapito ja vahinkosaneeraus tarjoavat palvelujaan koko maassa, viemärihuolto alueellisesti.

SÄKKIVÄLINEEN LIIKEVAIHTO

1000 €	2000	1999	Muutos %
Jätehuolto ja kierrätyspalvelut	79 390	35 417	124,2
Kiinteistöhuolto ja siivous	74 733	69 033	8,3
Ongelmajätehuolto, teollisuuden puhtaanapito, vahinkosaneeraus ja viemärihuolto	47 089	31 273	50,6
Muut	9 244	9 726	-5,0
Yhteensä	210 456	145 449	44,7

SÄKKIVÄLINEEN LIIKEVOITTO

	2000		1999	
	1000 €	%	1000 €	%
Jätehuolto ja kierrätyspalvelut	10 597	13,3	5 035	14,2
Kiinteistöhuolto ja siivous	4 993	6,7	2 576	3,7
Ongelmajätehuolto, teollisuuden puhtaanapito, vahinkosaneeraus ja viemärihuolto	6 068	12,9	3 064	9,8
Muut	-2 743 *		326	
Yhteensä	18 915	9,0	11 001	7,6

* Pääosin liikearvopoistoja

Markkinat Säkkivälineen kaikilla tuotelinjoilla kasvoivat edelleen. Alan potentiaalisten kokonaismarkkinoiden arvioidaan olevan 3,5 miljardia euroa, ja noin neljännes niistä on yksityisten yritysten hoidossa. Jätehuollon ja kierrätyspalveluiden kasvu tulee jatkumaan lisääntyvistä jätteiden keräämis- ja hyödyntämistavoitteista johtuen. Kiinteistöjen ylläpitopalveissa kaupallisten markkinoiden kasvu on toteutunut odotettua hitaammin, koska varsinkin julkinen sektori ei ole talouden parantuessa jatkanut toimintojen ulkoistamista yhtä laajassa mitassa kuin aikaisemmin. Teollisuuden puhtaanapito kasvaa teollisuustuotannon kasvaessa ja yritysten ulkoistaessa näitä toimintoja.

Jätehuollon ja kierrätyspalveluiden markkinaosuudet vahvistuivat merkittävästi WM Ympäristöpalvelut Oy:n oston johdosta. Säkkiväline on Suomen suurin yritys jätehuollossa ja kierrätyspalveluissa. Säkkiväline muodostaa useiden materiaalien osalta katkeamattoman kierrätys- ja hyödyntämisketjun, osan peilikuvateollisuudesta. Kiinteistöhuollossa ja siivouspalveluissa Säkkivälineen markkina-asema säilyi entisellään, kun toiminnanohjauksessa painotettiin kannattavuuden parantamista. Ongelmajätehuollossa ja viemärihuollossa markkina-asema vahvistui vuoden 2000 aikana. Teollisuuden puhtaanapidossa, viemärihuollossa ja vahinkosaneerauksessa sekä ongelmajätteiden keräilyssä Säkkiväline on markkinajohtaja. Säkkivälineen markkinat kasvavat ja markkinaosuuksia voidaan kasvattaa.

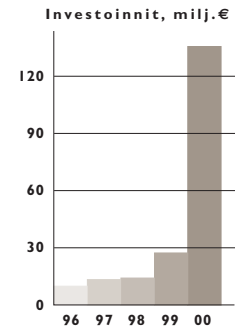
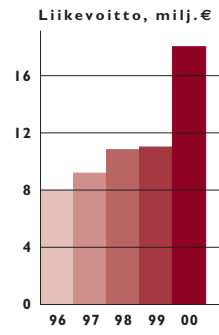
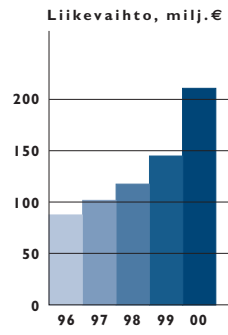
WM Ympäristöpalvelut Oy:n osto oli vuoden 2000 merkittävin tapahtuma. Kaupalla täydennettiin ja vahvistettiin erityisesti jätehuollon ja kierrätysliiketoiminnan sekä ongelmajätehuollon logistista ketjua. Toimintojen yhdistäminen valmisteltiin huolella kaupan tavoitteiden toteutumisen varmistamiseksi. Yhdistymisprosessi on edennyt suunnitelmien mukaisesti ja saadaan päätökseen vuoden 2001 aikana. Muut merkittävät investoinnit yritysostojen lisäksi kohdistuivat tietojärjestelmiin ja tuotantotiloihin.

Vuonna 2000 Säkkivälineen liikevaihto oli 210,5 miljoonaa euroa, ja se kasvoi 44,7 %. Säkkivälineen kannattavuus säilyi hyvänä tehdystä mittavista yritysostoista huolimatta. Liikevoitto oli 18,9 miljoonaa euroa, 71,8 % edellisvuotista suurempi. Kaikki toimialat paransivat liikevoittoaan, joskin jätehuollon ja kierrätyspalvelujen liikevoittoprosentti laski hieman. Tulosta rasittivat erityisen voimakkaasti nousseet polttonesteiden hinnat. Bruttoinvestoinnit olivat 136,4 miljoonaa euroa, joista 116,3 miljoonaa euroa oli yritysostoja.

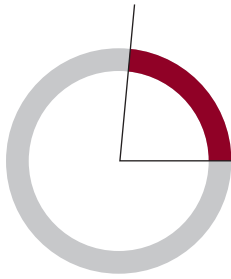
Vuoden 2000 aikana henkilöstön määrä kasvoi kaikilla palvelutuotelinjoilla. Toimihenkilöiden lukumäärä laski. Säkkivälineen palveluksessa oli kokopäiväisiksi muutettuna keskimäärin 3 428 henkilöä.

Vuonna 2001 Säkkivälineen liikevaihdon kasvun arvioidaan jatkuvan, joskin toiminnan painopiste on sisäisen toiminnan tehostamisessa. Kannattavuuden arvioidaan paranevan, johtuen pääasiassa vuonna 2000 tehtyjen yritysostojen synergiaetujen toteutumisesta ja muista tuottavuutta parantavista toimenpiteistä. Palvelualan yrityksenä Säkkivälineen toiminta on riippuvainen kotimaisesta kysynnästä.





Säkkivälineen kehittyvään kierrätysliiketoimintaan kuuluvat käytettyjen autonrenkaiden keräyksen ja esikäsittelyn lisäksi rakennusjätteen, paperin ja pahvin sekä sähkö- ja elektroniikkaromun keräys ja esikäsittely.

JWS 23,1 %

JWS kehittää ja valmistaa kuitukankaita rullatavarana hygienia-, terveydenhoito- ja teollisuuspyyhkimistuotteita valmistavalle teollisuudelle. JWS:n toiminta-ajatus on yhdessä jatkojalostajien kanssa helpottaa kuluttajan arkipäivää koko eliniän ajan ja samalla lisätä mukavaa oloa ja puhtautta. Hygieniatuotteissa JWS:n kuitukangasta käytetään märkäpyyhkeissä, vaipoissa, naisten siteissä ja inkontinenssituotteissa. Terveydenhoidossa niitä käytetään haavanhoitotuotteissa ja potilasalustojen pintamateriaalina. JWS:llä on merkittävä markkina-asema Euroopassa kaikilla tuotealueillaan. Muita tärkeitä markkina-alueita ovat Yhdysvallat ja Japani.

JWS:n kuitukangastuotannossa Nakkilassa käytetään kahta teknologiaa: vesineulausta ja lämpösidentä. Lisäksi valmistetaan polypropeenikuitua kuitukangasvalmistuksen raaka-aineeksi.

JWS:n liikevaihto oli pienempi kuin vuotta aikaisemmin. Märkäpyyhkeisiin sekä uusiin hygieniatuotteisiin käytettävien materiaalien myyntimäärät kasvoivat edelleen. Kokonaisuutena vesineulattujen kuitukankaiden myynti kuitenkin laski naisten hygieniatuotteissa tapahtuneiden muutosten seurauksena. Lisäksi eräät keskeiset asiakkaat purkivat alkuvuonna vuosituhannen vaihteen vuoksi kasvattamiaan varastoja. Lämpösidenttujen tuotteiden myynti kasvoi.

Raaka-aineiden hinnat jatkoivat nousuaan koko vuoden ajan. Erityisesti öljypohjaiset raaka-aineet, kuten polypropeeni, polyeteeni ja polyesteri, kallistuivat. Viskoosin hinta nousi sellun kallistumisen myötä. Myös kuljetus- ja polttoainekustannukset kohosivat. Kohonneita kustannuksia ei saatu siirrettyä myyntihintoihin riittävästi.

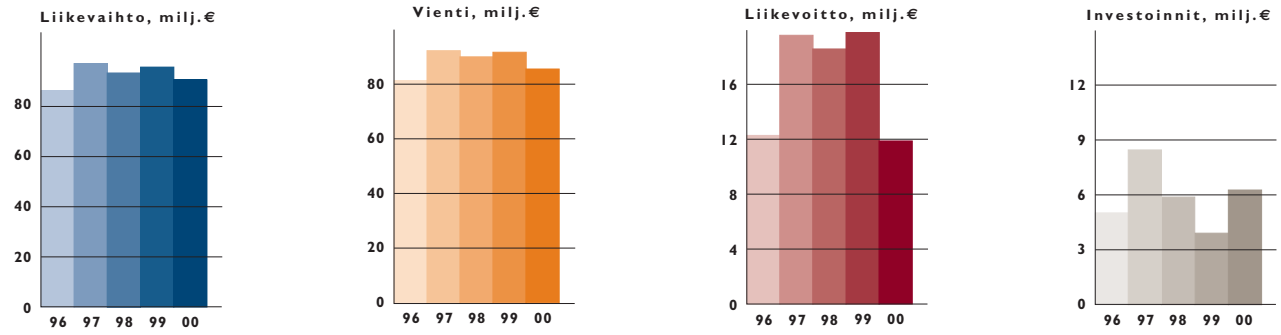
JWS:n toiminnanohjauksen tavoitteena on kustannustehokkuuden, kokonaisuuden ja turvallisuuden parantaminen laatujärjestelmän avulla. Organisaation toimintamallia kehitetään prosessinomaiseksi, jolloin liiketoiminnan ydinprosessien toimivuus paranee. Vuonna 2000 JWS:lle myönnettiin ISO 14001 -standardin mukainen ympäristösertifikaatti. Ympäristöjärjestelmän avulla vähennetään ja ehkäistään ympäristökuormitusta. Tuotteiston ja tuotannon kilpailukykyä varmennetaan mittavalla tutkimus- ja tuotekehitystoiminnalla sekä tiiviillä asiakasyhteistyöllä.

Vuoden 2000 investoinnit keskittyivät kuitukapasiteetin laajentamiseen, vesineulauslinjojen uudistamiseen sekä tuotekehityslaitteisiin.

Liikevaihto oli 90,4 miljoonaa euroa eli 5,6 % edellisvuotista pienempi. Vienti oli 86,1 miljoonaa euroa, ja se laski 6,1 %. Liikevoitto oli 11,9 miljoonaa euroa, 39,9 % pienempi kuin edellisenä vuonna. Bruttoinvestoinnit olivat 6,2 miljoonaa euroa. JWS:n palveluksessa oli vuoden 2000 aikana keskimäärin 331 henkilöä.

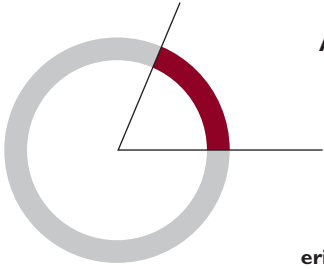
JWS:n tulos ja kannattavuus sijoitetun pääoman tuotolla mitattuna heikkenivät selvästi edellisvuotisesta, mutta olivat edelleen tasoltaan hyvät.

JWS:n tavoite on kasvaa keskeisillä kapeilla tuotealueillaan. Kysynnän arvioidaan kasvavan päämarkkinoilla vuoden 2001 aikana, mutta toisaalta kuitukankaiden lisääntynyt tarjonta kiristää kilpailua erityisesti perinteisillä tuotealueilla. Kohonneet raaka-ainekustannukset aiheuttavat myös painetta hintoihin. Aktiivisella tuotekehityksellä ja tiiviillä asiakasyhteistyöllä JWS:llä on edellytykset kasvattaa liikevaihtoaan ja säilyttää kannattavuus hyvällä tasolla.



JWS:n kuitukankaasta valmistetaan tuotteita, joilta vaaditaan ehdotonta puhtautta ja imukykyä.

AMERPLAST 18,5 %



Amerplast valmistaa muovista korkealaatuisia kuluttajapakkauksia teollisuuden ja kaupan käyttöön. Toiminnassaan Amerplast korostaa kustannustehokkuutta, korkeata laatua erityisesti painatuksessa ja tiivistä asiakasyhteistyötä. Amerplastin toiminta on jaettu viiteen päätuoteryhmään: hygieniatuotepakkaukset, leipomoteollisuuden pakkaukset, painetut pakkauskalvot elintarviketeollisuudelle, vähittäiskaupan palvelupakkaukset ja erikoistuotteet, joista tärkeimmät ovat turvakuoret ja pussit elektroniikkateollisuudelle.

Amerplast on päätuoteryhmissään Pohjoismaiden johtavia toimittajia.

Vuonna 2000 kysyntä kaikissa Amerplastin tuoteryhmissä on ollut vakaata Pohjoismaiden ja Keski-Euroopan markkinoilla ja selvästi vilkkaampaa kuin aikaisemmin Puolassa, Baltian maissa ja Venäjällä. Eniten on kasvanut turvakuorten ja elektroniikkateollisuuden pussien myynti. Toimitukset Puolaan, Venäjälle ja Baltian maihin ovat lisääntyneet selvästi, samoin kuin Saksaan leipomoteollisuudelle. Amerplast on myös vahvistanut entisestään asemaansa Keski-Euroopassa merkittävänä hygieniatuotepakkausten toimittajana.

Muoviraaka-aineiden hinta oli selvästi korkeampi kuin edellisinä vuosina ja keskimäärin kolmanneksen korkeampi kuin vuonna 1999. Työntekijöiden palkat ja rahtikustannukset nousivat myös selvästi.

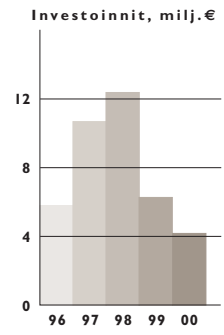
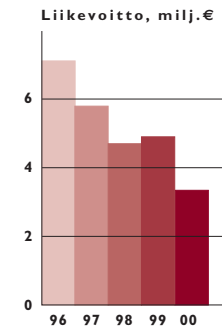
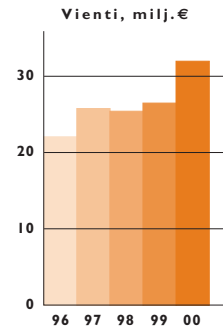
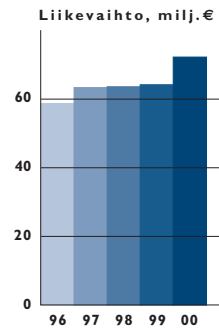
Toiminnan tehostamiseksi ja kustannustehokkuuden parantamiseksi Amerplastin organisaatio uudistettiin syksyllä. Myynnin organisaatiota muovattiin vastaamaan tarkemmin viittä päätuoteryhmää. Logistiikka eriytettiin tuotannon organisaatiosta omaksi osastokseen, jonka tehtäväalue kattaa muun muassa keskitetyn tuotannosuunnittelun. Tehdasorganisaatio muutettiin tuotantolinja-organisaatioksi, joka on jaettu kalvonvalmistukseen, painatukseseen, saumaukseen sekä kassien linjatuotantoon.

Puolassa 1999 käynnistyneen tehdasinvestoinnin ensimmäinen vaihe saatiin päätökseen syksyllä, kun uusi painokone otettiin käyttöön. Vuoden vaihteessa Puolassa toimi painokone ja neljä saumausyksikköä. Tehtaan henkilöstömäärä oli 28.

Vuonna 2000 Amerplastin liikevaihto oli 72,6 miljoonaa euroa. Viennin ja ulkomaan toiminnan osuus liikevaihdosta oli 31,9 miljoonaa euroa, eli se kasvoi 20,4 % edellisvuotisesta. Liikevoitto oli 3,4 miljoonaa euroa, joka on 30,6 % vähemmän kuin vuonna 1999. Bruttoinvestoinnit olivat 4,3 miljoonaa euroa. Vuonna 2000 Amerplastin palveluksessa oli keskimäärin 639 henkilöä.

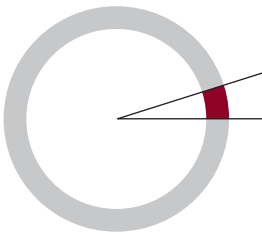
Amerplastin tulos jäi heikoksi. Tulosta rasitti ennen kaikkea raaka-aineiden korkea hinta, jota ei saatu siirrettyä myyntihintoihin riittävän nopeasti pitkäaikaisten toimitussopimusten vuoksi. Palkkakustannusten ja rahtien nousu heikensi myös tulosta.

Vuonna 2001 Amerplast keskittyy parantamaan kannattavuuttaan uudistetun organisaation avulla. Puolan tehtaalta on aloitettu toimitukset Keski-Eurooppaan, ja niiden odotetaan lisääntyvän ensi vuonna. Myynnin arvioidaan pysyvän Pohjoismaissa vuoden 2000 tasolla, mutta kasvavan Saksassa, Puolassa ja Baltian maissa.



Amerplast valmistaa muovista kuluttajapakkauksia hygieniatuote-, leipomo- ja elintarviketeollisuudelle. Yhtiön erikoisosaamista on korkealuokkainen painatus.

INKA 4,6 %



Inka valmistaa polypropeeni- ja polyesterilangasta nosto- ja sidontatuotteita teollisuuteen ja kuljetuksiin. Inkan tuotevalikoimaan kuuluvat myös materiaalinkäsittelynauhat sekä tekniset ja muut kevyet nauhat. Päämarkkina-alueina ovat Pohjoismaat ja Keski-Eurooppa sekä Puola, Baltian maat ja Venäjä. Inka on tuotealueillaan Euroopan johtavia valmistajia.

Materiaalinkäsittelynauhojen valmistus on keskitetty Turkuun. Kuormansidontalaitteita, nostovöitä ja päällysterakseja valmistetaan Turussa ja Tallinnassa. Virroilla valmistetaan polypropeenilankaa materiaalinkäsittelytuotteiden raaka-aineeksi sekä teknisiä ja muita kevyitä nauhoja.

Materiaalinkäsittelytuotteiden myynti kasvoi edelleen sekä kotimaassa että viennissä, jonka osuus oli 82 %. Polypropeenilangan käytön lisääminen eteni suunnitellusti. Polypropeenilangasta valmistettujen sidonta- ja nostotuotteiden myyntimäärät kasvoivat selvästi, kun taas polyesterituotteiden myyntimäärät laskivat. Vaatetusteollisuuden nauhojen määrä ja osuus tuotannosta laskivat edelleen.

Muoviraaka-aineiden hinnat kohosivat vuoden aikana huomattavasti. Myyntihintoja korotettiin vastaavasti, mutta korotukset toteutuivat viiveellä.

Tuotekehityksessä keskityttiin polypropeenituotteiden kehittämiseen. Uutuutena markkinoille tuotiin kertakäyttöinen lähinnä teräsvannetta korvaava ECOSTRAP-sidontajärjestelmä ja loppuvuodesta myös uudet polypropeenista valmistetut sidontanauhat ja nostovyöt.

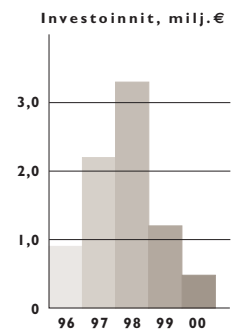
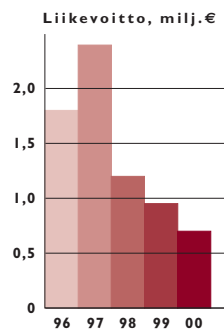
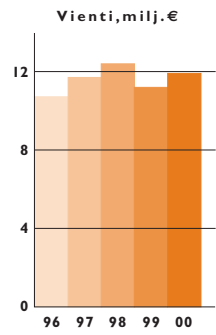
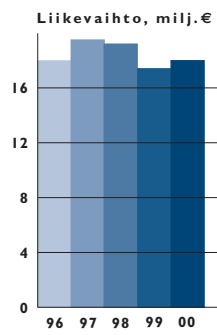
Virolaisesta AS Norsafesta tuli Inkan kokonaan omistama tytäryhtiö, kun Inka osti kesäkuussa loput 50 % sen osakekannasta. Muut investoinnit liittyivät materiaalinkäsittelynauhojen värjäyksen pinnoiteaineiden ja lämpökäsittelyn kehittämiseen sekä ECOSTRAP-sidontajärjestelmään.

Inkan liikevaihto oli 18,0 miljoonaa euroa, mikä on 3,6 % edellisvuotista enemmän. Vienti ulkomaantoinnot mukaan lukien oli 11,9 miljoonaa euroa ja se nousi 6,3 %. Liikevoitto oli 0,7 miljoonaa euroa, eli 22,2 % edellisvuotista pienempi. Bruttoinvestoinnit olivat 0,5 miljoonaa euroa. Inkan palveluksessa oli vuoden 2000 aikana keskimäärin 174 henkilöä.

Inkan tulos oli heikko. Tulosta rasittivat raaka-aineiden kohonneet hinnat ja viive hintojen korotuksissa. Loppuvuodesta Tallinnan tehtaan uudelleenjärjestelystä syntyi kertaluonteisia kustannuksia.

Vuonna 2001 toimintaa suunnataan yhä enemmän polypropeenista valmistettuihin kuormansidontaan ja nostoihin liittyviin tuotteisiin. Tallinnan tehtaan tuotanto kaksinkertaistetaan, ja tehdas keskittyy nauhojen jatkojalostukseen valmiiksi sidonta- ja nostotuotteiksi. Kustannustehokas polypropeenilangan valmistus yhdistettynä kappalevaravalmistuksen aikaisempaa alhaisempiin yksikkökustannuksiin auttaa Inkaa kasvattamaan myyntimääriä ja markkinaosuutta Euroopassa sekä parantaa kannattavuutta.





Inkan valmistamia lujia sidontalaitteita ja nostovöitä käytetään materiaalinkäsittelyyn kuljetuksissa, rakentamisessa ja teollisuudessa. Suurin osa myös näistä Inkan tuotteista on kierrätettäviä.

HALLITUKSEN TOIMINTAKERTOMUS

Yhtymän tulos oli hyvä mutta edellisvuotista heikompi. Säkkivälineen ja JWS:n tulokset olivat hyvät, joskin JWS:n tulos oli selvästi heikompi kuin vuotta aikaisemmin. Amerplastin ja Inkan tulokset olivat edelleen heikot.

Liikevaihto kasvoi 21,2 % ja oli 391,4 miljoonaa euroa. Kasvu oli valtaosin Säkkivälineen kasvua. Myös Amerplastin ja Inkan liikevaihdot kasvoivat.

Investoinnit olivat 147,5 miljoonaa euroa. Yhtymän omavaraisuusaste oli 36,5 % ja gearing 111,0 %.

TULOS

Yhtymän liikevoitto oli 35,9 miljoonaa euroa eli 5,8 % pienempi kuin vuonna 1999. Liikevoitto oli 9,2 % liikevaihdosta. Edellisenä vuonna se oli 11,8 % liikevaihdosta. Sijoitettu pääoma oli vuoden lopussa 293,2 miljoonaa euroa. Se kasvoi 61,0 % johtuen WM Ympäristöpalvelut Oy:n osakekannan ostosta. Sijoitetun pääoman tuotto oli 15,6 %, kun se edellisenä vuonna oli 21,8 %. Oman pääoman tuotto oli 15,6 %.

Säkkivälineen tulos oli hyvä ja selvästi edellisvuotista parempi. Liikevoittoprosentti parani edellisvuotisesta. Liikevaihto kasvoi 44,7 %, kun WM Ympäristöpalvelut Oy:stä tuli Säkkivälineen konserniyhtiö toukokuun alusta. Orgaanista kasvua oli noin 10 %. Kaikkien toimialojen liikevaihdot kasvoivat ja liikevoitot paranivat. Toimintojen yhdistäminen ja uuden organisaation toiminta ovat vastanneet tavoitteita. Säkkivälineen kannattavuus sijoitetun pääoman tuotolla mitattuna oli hyvä.

JWS:n tulos ja kannattavuus sijoitetun pääoman tuotolla mitattuna heikkenivät selvästi edellisvuotisesta, mutta olivat edelleen tasoltaan hyvät. JWS:n liikevaihto oli

pienempi kuin vuotta aikaisemmin. Vesineulattujen kuitukankaiden myynnissä ei onnistuttu saavuttamaan tavoitteita. Myyntiä vähensi myös se, että eräät keskeiset asiakkaat purkivat vuoden alussa vuosituhannen vaihteen vuoksi kasvattamiaan varastoja. Kiristyneeseen kilpailuun on vastattu terävöittämällä tuotepolitiikkaa ja vahvistamalla myyntiorganisaatiota. Liikevaihdon pienenemisen lisäksi tulosta rasitti vuoden 1999 syksystä jatkunut raaka-aineiden hintojen kohoaminen.

Amerplastin tulos heikkeni edellisvuotisesta ja kannattavuus oli heikko. Muoviraaka-aineiden hintojen voimakasta nousua ei saatu riittävästi siirrettyä myyntihintoihin. Määrätietoisuutta hinnoittelussa on lisätty ja aloitettu toimenpideohjelma toiminnan kustannusrakenteen parantamiseksi. Puolan tehtaan toiminta on käynnistynyt odotusten mukaisesti, ja sen merkitys kustannusrakenteen parantamisessa on keskeinen.

Inkan tulos oli heikko ja huonompi kuin edellisenä vuonna. Myös Inkan tulosta rasittivat muoviraaka-aineiden kohonneet hinnat. Nosto- ja sidontalaitteiden myynti kasvoi edelleen ja nauhamyynti jäi edellisen vuoden myynnistä.

LIIKEVOITTO

	2000		1999	
	1000 €	%	1000 €	%
Säkkiväline	18 915	9,0	11 001	7,6
JWS	11 947	13,2	19 800	20,7
Amerplast	3 359	4,6	4 889	7,6
Inka	702	3,9	890	5,1
Lassila & Tikanoja	1 101		1 644	
Konsernierät	-161		-161	
Yhteensä	35 863	9,2	38 063	11,8

TULOS VUOSINELJÄNNEKSITTÄIN

1000 €	1-3/2000	4-6/2000	7-9/2000	10-12/2000	1-12/2000
LIIVEVAIHTO					
Säkkiväline	36 998	54 089	60 216	59 153	210 456
JWS	22 007	21 135	22 618	24 596	90 356
Amerplast	17 500	18 102	17 782	19 234	72 618
Inka	4 516	4 625	4 110	4 730	17 981
Lassila & Tikanoja	746	784	698	675	2 903
Sisäinen liikevaihto	-729	-646	-607	-938	-2 920
Yhtymän liikevaihto	81 038	98 089	104 817	107 450	391 394
LIIVEVOITTO					
Säkkiväline	1 742	5 894	6 513	4 766	18 915
JWS	2 906	2 925	2 720	3 396	11 947
Amerplast	923	781	-221	1 876	3 359
Inka	190	289	207	16	702
Lassila & Tikanoja	294	199	362	246	1 102
Konsernierät	-40	-41	-40	-40	-161
Yhtymän liikevoitto	6 015	10 047	9 541	10 260	35 863
Nettorahoituskulut	-420	-1 798	-2 168	-1 449	-5 835
Voitto ennen satunnaisia eriä	5 595	8 249	7 373	8 811	30 028

KONSERNIN RAKENNE

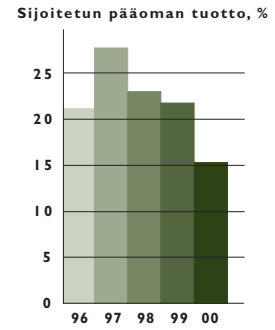
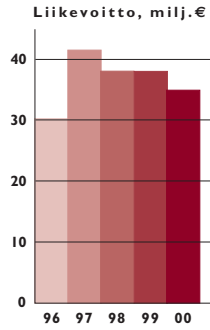
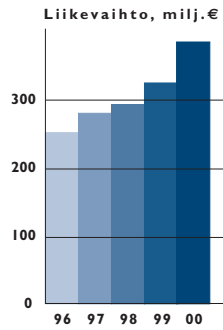
Säkkiväline-konserniin ostettiin seuraavien yhtiöiden koko osakekannat: WM Ympäristöpalvelut Oy, Maraoil Oy, Saimaan Teollisuuspuhdistus Oy, Royal Clean Oy ja Kiinteistö Oy Vantaan Valimotie 33 sekä perustettiin EM-business Oy. AS Norsafesta tuli Inkan tytäryhtiö, kun Inka Oy osti loput 50 % sen osakekannasta.

WM Ympäristöpalvelut Oy:n nimi muutettiin Säkkiväline Ympäristöpalvelut Oy:ksi ja WM Vedenkierrätys Oy SV Vedenkierrätys Oy:ksi.

Säkkiväline Ympäristöpalvelut Oy asetettiin vapaaehtoiseen selvitystilaan ja yhtiön liiketoiminta siirrettiin ennakkojako-osana osakkaalle Säkkiväline Puhtaanapito Oy:lle.

Varvin Hallit Oy fuusioitiin Säkkiväline Oy:öön, Oulun HVA Oy Eko-rasti Oy:öön ja Eko-rasti Oy Säkkiväline Puhtaanapito Oy:öön.

WM Ympäristöpalvelut Oy:n kaupan mukana Säkkiväline-konserniin siirtyivät seuraavat osakkuusyhtiöt: RL-Huolinta Oy, Suomen Keräystuote Oy ja Rodnik Ltd.



YHTIÖKOKOUS

Lassila & Tikanoja Oy:n varsinainen yhtiökokous pidettiin 16.3.2000.

Yhtiökokous päätti, että osinkoa maksetaan 1,00 euroa osakkeelta, yhteensä 15 826 308 euroa. Osingonmaksupäiväksi päätettiin 28.3.2000.

Hallitukseen valittiin uudelleen Matti Kavetvuo ja Juhani Lassila. Hallituksen kokoonpano on Heikki Hakala, Matti Kavetvuo, Juhani Lassila, Juhani Majjala ja Jukka Viinanen.

Tilintarkastajaksi valittiin SVH Pricewaterhouse Coopers Oy, KHT-yhteisö.

Yhtiökokous päätti 286 784,34 euron määräisestä rahastoannista, jolla tasattiin osakkeen kirjanpidollinen vastarvo 1,70 euroon.

Yhtiökokous valtuutti hallituksen päättämään yhden vuoden kuluessa enintään 790.000 oman osakkeen hankkimisesta voitonjakokelpoisilla varoilla sekä päättämään yhden vuoden kuluessa hankintavaltuutuksen perusteella yhtiölle hankittujen omien osakkeiden luovuttamisesta.

Yhtiökokous päätti laskea liikkeeseen osakkeenomistajien merkintätuoikeudesta poiketen yhtiön avainhenkilöiden merkittäväksi enintään 100 000 euron suuruisen optiolainan. Laina-aika on neljä vuotta ja laina on koroton. Lainaan liittyvillä optiodistuksilla voidaan merkitä yhteensä 400 000 osaketta 15.5.2004 - 15.5.2006 hintaan 29,70 euroa osakkeelta vähennettynä ennen option irtoamispäivää jaetuilla osakekohtaisilla osingoilla. Merkintöjen seurauksena osakepääoma voi nousta enintään 680 000 eurolla.

Yhtiön hallitus päätti 26.1.2001, että yhtiökokouksen antamaa valtuutusta omien osakkeiden hankkimiseen ei käytetä valtuutuksen voimassaoloaikana. Hyväksyessään Lassila & Tikanoja Oy:n jakautumissuunnitelman hallitus muutti optiolainan merkintäaikaa ja lainan erääntymisajan kohtaa optiolainan ehtojen mukaisesti.

YHTEENVETO MUISTA AML 2:7:N MUKAISISTA PÖRSSITIEDOTTEISTA

17.1.2000 yhtiö tiedotti neuvottelevansa mahdollisesta WM Ympäristöpalvelut Oy:n oston. 31.1.2000 yhtiö ilmoitti, että kauppa kirjaa WM Ympäristöpalvelut Oy:n koko osakekannan oston allekirjoitettu.

17.3.2000 yhtiö antoi tiedotteen, jossa arvioitiin vuoden 2000 kolmen ensimmäisen kuukauden liikevoiton olevan 40-50 % pienempi kuin vuotta aikaisemmin.

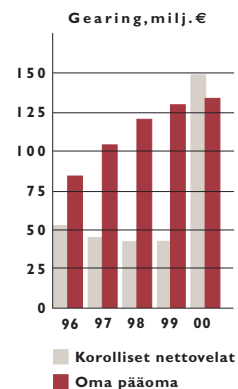
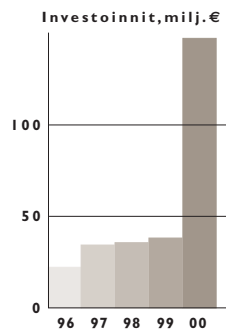
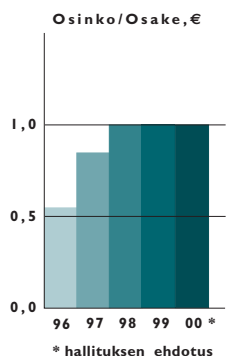
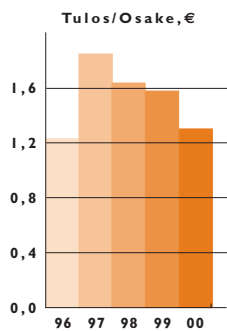
11.4.2000 yhtiö tiedotti, että Kilpailuvirasto oli hyväksynyt WM Ympäristöpalvelut Oy:n oston. Hyväksymisen ehtona oli, että osasta ongelmajätteen keräysliiketoimintaa luovutaan. Luovutettavien liiketoimintojen osuus Säkkipäälä-konsernin ja WM Ympäristöpalvelut Oy:n yhteenlasketusta liikevaihdosta on 0,3 %.

25.10.2000 yhtiö tiedotti, että hallitus on päättänyt aloittaa valmistelut Lassila & Tikanoja -yhtymän jakamiseksi kahdeksi erilliseksi konserniksi, joiden emoyhtiöiden osakkeet noteerataan Helsingin Pörssissä.

26.1.2001 yhtymän hallitus hyväksyi jakautumissuunnitelman.

LIKEVAIHTO

1000 €	2000	1999	Muutos %
	1.1. - 31.12.	1.1. - 31.12.	
Säkkipäälä	210 456	145 449	44,7
JWS	90 356	95 741	-5,6
Amerplast	72 618	64 360	12,8
Inka	17 981	17 355	3,6
Lassila & Tikanoja	2 903	2 831	
Yhteensä	394 314	325 736	
Sisäinen liikevaihto	-2 920	- 2 785	
Yhtymän liikevaihto	391 394	322 951	21,2



BRUTTOINVESTOINNIT

Investoinnit taseryhmittäin

Milj. €	2000	1999
Kiinteistöt	7,3	8,0
Koneet ja kalusto	46,9	20,3
Muut aineelliset hyödykkeet	13,0	2,1
Arvopaperit ja liikearvot	78,7	7,6
Aineettomat oikeudet ja muut pitkävaikutteiset menot	1,6	0,5

Yhteensä **147,5** **38,5**

Investoinnit yksiköittäin

Milj. €	2000	1999
Säkkiväline	136,4	27,1
JWS	6,2	3,9
Amerplast	4,3	6,3
Inka	0,5	1,2
Lassila & Tikanoja	0,1	

Yhteensä **147,5** **38,5**

Säkkivälineen investoinneista pääosa oli yrityskauppoja, joista suurin oli WM Ympäristöpalvelut Oy:n osto. Kaupalla täydennettiin ja vahvistettiin erityisesti jätehuollon ja kierrätysliiketoiminnan sekä ongelmajätehuollon logistista ketjua. Yritystosten lisäksi suurimmat investoinnit tehtiin tietojärjestelmiin ja tuotantotiloihin.

JWS:n investoinnit keskittyivät kuitukapasiteetin laajentamiseen, vesineulauslinjojen uudistamiseen sekä tuotekehityslaitteisiin. Amerplastin investoinneista puolet käytettiin Puolan tehdasinvestoinnin ensimmäisen vaiheen loppuunsaattamiseen. Tilikauden päättyessä Puolassa toimi painokone ja neljä saumausyksikköä.

SIOJITETTU PÄÄOMA

Yhtymän sijoitettu pääoma on taseesta laskien kehittynyt seuraavasti:

1000 €	31.12.2000	31.12.1999
Pysyvät vastaavat	277 935	176 530
Vaihtuvat vastaavat	90 805	65 779
Laskennallinen verovelka	-18 834	-16 510
Ostovelat	-15 204	-13 224
Siirtovelat	-6 750	-3 069
Muut lyhytaikaiset korottomat velat	-34 765	-27 486

Sijoitettu pääoma **293 187** **182 020**

Sijoitettu pääoma kasvoi vuoden aikana 111,2 miljoonaa euroa eli 61,1 %. Sijoitetun pääoman kiertoisuus oli 1,3.

RAHOITUS

Korollista vierasta pääomaa oli 104,8 miljoonaa euroa enemmän kuin vuotta aiemmin johtuen WM Ympäristöpalvelut Oy:n oston aiheuttamista lainojen nostoista. Nettorahoituskustannukset olivat 5,8 miljoonaa euroa. Ne olivat 1,5 % liikevaihdosta ja 16,3 % liikevoitosta. Käyttöpääomaan sitoutui tarkastelukaudella 13,4 miljoonaa euroa. Omavaraisuusaste aleni yrityskaupan johdosta ja oli 36,5 %. Edellisen vuoden lopussa se oli 53,6 %. Korollisten nettovelkojen suhde omaan pääomaan (gearing-prosentti) oli 111,0. Vuotta aiemmin se oli 32,7.

EURO

Emoyhtiö, JWS, Amerplast ja Inka siirtyivät käyttämään euroa kirjanpito-, raportointi- ja maksuliikennevaluuttana 1.1.1999, myös Säkkiväline otti euron kotivaluuttakseen 1.1.2000.

HENKILÖSTÖ

Yhtymän keskimääräinen kokopäiväinen henkilöstö

	2000	1999
Säkkiväline	3 428	3 082
JWS	331	324
Amerplast	639	620
Inka	174	175
Johto ja yhtymähallinto	6	6
Yhtymän tukitoiminnot	6	6
Yhteensä	4 584	4 213

VOITONJAKO

Yhtymän tulos/osake oli 1,30 euroa. Yhtymän hallitus esittää 15.3.2001 pidettävälle yhtiökokoukselle, että osinkoa jaetaan 1,00 euro osakkeelta. Jaettavan osingon määrä on 15 826 308 euroa. Ehdotettu osinko on 76,8 % osakekohtaisesta tuloksesta. Vuodelta 1999 osinkoa jaettiin 1,00 euro osakkeelta.

**TILIKAUDEN PÄÄTTYMISEN
JÄLKEISET OLENNAISET TAPAHTUMAT**

Yhtymän hallitus on esittänyt 15.3.2001 kokoontuvalle varsinaiselle yhtiökokoukselle suunnitelman yhtymän jakautumiseksi. Yhtiökokouksen hyväksyessä esitetyn suunnitelman nykyisen Lassila & Tikanoja Oyj:n toiminta loppuu arviolta 30.9.2001 ja uuden palvelutoimintaan keskittyvän Lassila & Tikanoja Oyj:n ja muovien ja kuitujen jalostukseen keskittyvän J.W. Suominen Yhtymä Oyj:n toiminta alkaa arviolta 1.10.2001.

NÄKYMÄT VUODELLE 2001

Yhtymän palvelujen ja tuotteiden kysyntä kasvaa tasaisesti, eikä yhtymän liiketoiminta ole suhdanneherkkää.

Säkkivälineen hyvän kehityksen odotetaan jatkuvan. Kaikkien toimialojen näkymät ovat myönteiset. Säkkivälineen ja WM Ympäristöpalvelut Oy:n yhdistämisestä tulevat synergiahyödyt näkyvät lisääntyvässä määrin alkaneen vuoden kuluessa. Liikevaihdon arvioidaan kasvavan yli 20 %.

JWS:n, Amerplastin ja Inkan kysyntä näyttää vakaalta ja liikevaihdon arvioidaan kasvavan edellisvuotisesta yhteensä noin 10 %. Tulosten arvioidaan paranevan toteutettujen hinnankorotusten, tehtyjen sopeutustoimien sekä tasaantuneen raaka-aineiden hintakehityksen seurauksena.

LASSILA & TIKANOJA -YHTYMÄ

KONSERNITULOSLASKELMA

I.I.- 31.12. 1 000 €	2000	%	1999	%	Liitetieto
Liikevaihto	391 394	100,0	322 951	100,0	1
Hankinnan ja valmistuksen kulut	-318 996		-257 752		
Bruttokate	72 398	18,5	65 199	20,2	
Myyntin ja markkinoinnin kulut	-10 723		-10 097		
Hallinnon kulut	-22 766		-17 943		
Liiketoiminnan muut tuotot	1 876		1 967		4
Liiketoiminnan muut kulut	-733		-423		
Liikearvon poistot	-4 189		-640		
Liikevoitto	35 863	9,2	38 063	11,8	2,3
Rahoitustuotot ja -kulut					
Osuus osakkuusyrityksen tuloksesta	-26		-105		
Tuotot muista pysyvien vastaavien sijoituksista	256		273		
Muut korko- ja rahoitustuotot	986		527		
Korkokulut ja muut rahoituskulut	-7 051		-2 878		
	-5 835	-1,5	-2 183	-0,7	5
Voitto ennen satunnaisia eriä	30 028	7,7	35 880	11,1	
Satunnaiset erät	1 906				6
Voitto ennen veroja	31 934	8,2	35 880	11,1	
Tuloverot tilikaudelta	-6 166		-11 229		
Tuloverot aikaisemmilta tilikausilta	4		3		
Tilikauden laskennallisen verovelan muutos	-3 239		411		
Verokannan muutoksen vaikutus verovelkaan	-9 401	-2,4	-560		
	-9 401		-11 375	-3,5	7
Vähemmistöosuudet	-24				
Tilikauden voitto	22 509	5,8	24 505	7,7	

LASSILA & TIKANOJA -YHTYMÄ

KONSERNITASE

31.12. 1 000 €	2000	%	1999	%	Liitetieto	
VASTAAVAA						
Pysyvät vastaavat						
Aineettomat hyödykkeet 8						
Aineettomat oikeudet	179		138			
Liikearvo	84 841		11 196			
Muut pitkävaikutteiset menot	2 380		1 971			
Ennakkomaksut	87 400	23,7	7	13 312	5,5	
Aineelliset hyödykkeet 9						
Maa-alueet	5 701		5 689			
Rakennukset ja rakennelmat	54 350		41 895			
Koneet ja kalusto	117 177		92 859			
Muut aineelliset hyödykkeet	3 964		3 753			
Ennakkomaksut ja keskeneräiset hankinnat	6 048	187 240	50,8	6 063	150 259	62,1
Sijoitukset 10						
Osakkuusyritysten osakkeet	180		4 108			
Muut osakkeet ja osuudet	3 115		8 754			
Muut saamiset	3 295	0,9	97	12 959	5,3	
Pysyvät vastaavat yhteensä	277 935	75,4	176 530	72,9		
Vaihtuvat vastaavat						
Vaihto-omaisuus						
Aineet ja tarvikkeet	8 961		7 952			
Keskeneräiset tuotteet	4 032		3 510			
Valmiit tuotteet/Tavarat	10 249		8 712			
Muu vaihto-omaisuus	2 108	25 350	6,9	1 954	22 128	9,1
Pitkäaikaiset saamiset						
Lainasaamiset	106		172		0,1	
Lyhytaikaiset saamiset 11						
Myyntisaamiset	43 528		29 226			
Saamiset omistusyhteisyrityksiltä	4		522			
Lainasaamiset	138		452			
Muut saamiset	14 253	57 923	15,7	3 574	33 774	13,9
Rahat ja pankkisaamiset	7 427	2,0	9 705	4,0		
Vaihtuvat vastaavat yhteensä	90 806	24,6	65 779	27,1		
Vastaavaa yhteensä	368 741	100,0	242 309	100,0		

LASSILA & TIKANOJA -YHTYMÄ

KONSERNITASE

31.12. 1 000 €	2000	%	1999	%	Liitetieto
VASTATTAVAA					
Oma pääoma					12,13
Osakepääoma	26 905		26 618		
Ylikurssirahasto	2 940		3 227		
Arvonkorotusrahasto	3 128		3 128		
Vararahasto	1 019		1 019		
Edellisten tilikausien voitto	78 146		71 333		
Tilikauden voitto	22 509		24 505		
Oma pääoma yhteensä	134 647	36,5	129 830	53,6	
Vähemmistöosuudet	24				
Pakolliset varaukset	1 570	0,4			
Vieras pääoma					14
Laskennallinen verovelka	18 834	5,1	16 510	6,8	13
Pitkäaikainen					
Lainat rahoituslaitoksilta	114 942		32 750		
Eläkelainat	11 869		8 677		
Saadut ennakot	79		3		
Velat omistusyhteisyrityksille	720				
Muut velat	178	127 788	34,7	118	41 548
Lyhytaikainen					
Joukkovelkakirjalainat	5 965				
Lainat rahoituslaitoksilta	20 298		8 723		
Eläkelainat	2 975		1 877		
Saadut ennakot	9		92		
Ostovelat	15 204		13 224		
Velat omistusyhteisyrityksille	18		146		
Muut velat	34 659		27 290		
Siirtovelat	6 750	85 878	23,3	3 069	54 421
Vieras pääoma yhteensä	232 500	63,1	112 479	46,4	
Vastattavaa yhteensä	368 741	100,0	242 309	100,0	

LASSILA & TIKANOJA -YHTYMÄ JA OYJ

RAHOITUSLASKELMAT

1000 €	2000	Yhtymä 1999	2000	Emoyhtiö 1999
Liiketoiminta				
Liikevoitto	35 863	38 063	1 102	1 645
Oikaisut:				
Suunnitelman mukaiset poistot	32 887	24 600	318	354
Realisoitumattomat kurssivoitot ja -tappiot	-36	-39		
Muut oikaisut	-912	-483		
Rahavirta ennen käyttö pääoman muutosta	67 802	62 141	1 420	1 999
Käyttöpääoman muutos				
Lyhytaikaisten korottomien liikesaamisten lisäys/vähennys	-8 528	-2 447	110	-161
Vaihto-omaisuuden lisäys/vähennys	-2 932	-2 336		
Lyhytaikaisten korottomien velkojen lisäys/vähennys	-1 909	6 014	-142	63
Liiketoiminnan rahavirta ennen rahoituseriä ja veroja	54 433	63 372	1 388	1 901
Maksetut korot ja maksut muista liiketoiminnan rahoituskuluista	-7 072	-2 988	-1 958	-1 157
Saadut osingot liiketoiminnasta			176	
Saadut korot liiketoiminnasta	408	359	1 884	891
Maksetut välittömät verot	-10 561	-9 384	-1 808	-8 346
Liiketoiminnan rahavirta	37 208	51 359	-318	-6 711
Investoinnit				
Investoinnit konserniyrityksiin	-116 502	-9 708	-36 000	-1 749
Investoinnit aineellisiin ja aineettomiin hyödykkeisiin	-24 594	-24 080	-92	-56
Aineellisten ja aineettomien hyödykkeiden luovutustulot	6 697	879	5 169	
Investoinnit muihin sijoituksiin	-1 068	-166		
Luovutustulot muista sijoituksista	3 163	191	3 798	
Saadut osingot investoinneista	185	197	28	29
Investointien rahavirta	-132 119	-32 687	-27 097	-1 776
Rahoitus				
Saatu konserniavustusta			34 465	27 748
Lyhytaikaisten lainojen nostot	5 965			
Lyhytaikaisten lainojen takaisinmaksut			-19 077	-3 159
Pitkäaikaisten lainojen nostot	116 919	15 200	31 819	
Pitkäaikaisten lainojen takaisinmaksut	-14 578	-18 829	-6 617	-1 536
Maksetut osingot ja muu voitonjako	-15 810	-15 823	-15 810	-15 823
Rahoituksen rahavirta	92 496	-19 452	24 780	7 230
Rahavarojen muutos	-2 415	-780	-2 635	-1 257
Realisoitumattomat kurssierot	137	-243	35	32
Rahavarat 1.1.	9 705	10 728	7 909	9 134
Rahavarat 31.12.	7 427	9 705	5 309	7 909

Rahoituslaskelman erät eivät ole suoraan johdettavissa taseista mm. hankittujen uusien tytäryritysten ja valuuttakurssien muutosten takia.

Lisätiedot ostetuista konserniyhtiöistä ja liiketoiminnoista:

Rahat ja pankkisaamiset	880	242		
Vaihto-omaisuus	290	162		
Saamiset	11 442	1 277		
Konserniliikearvo ja liikearvo	82 866	7 440		
Muu käyttöomaisuus	39 295	6 727		
Lyhytaikainen vieras pääoma	-14 131	-3 178		
Pitkäaikainen vieras pääoma	-777	-2 612		
Laskennallinen verovelka/verosaaminen	917	-108		
Pakollinen varaus	-3 400			
Hankintahinta	117 382	9 950		
./. Rahavarat	-880	-242		
Investoinnit konserniyrityksiin	116 502	9 708		

LASSILA & TIKANOJA OYJ

TULOSLASKELMA

I.I. - 31.12. 000 €	2000	1999	Liitetieto
Liikevaihto	2 904	2 831	
Hankinnan ja valmistuksen kulut	-660	-618	
Bruttokate	2 244	2 213	
Hallinnon kulut	-1 220	-1 092	
Liiketoiminnan muut tuotot	78	542	4
Liiketoiminnan muut kulut		-18	
Liikevoitto	1 102	1 645	2,3
Rahoitustuotot ja -kulut			
Tuotot osuuksista saman konsernin yrityksissä	240		
Tuotot muista pysyvien vastaavien sijoituksista	38	39	
Muut korko- ja rahoitustuotot saman konsernin yrityksiltä	1 679	636	
muilta	248	247	
Korkokulut ja muut rahoituskulut saman konsernin yrityksille	-124	-291	
muille	-2 218	-813	
	-137	-182	5
Voitto ennen satunnaisia eriä	965	1 463	
Satunnaiset erät	2 961	34 465	6
Voitto ennen tilinpäätössiirtoja ja veroja	3 926	35 928	
Tilinpäätössiirrot			
Poistoeron vähennys	354	212	
Tuloverot	-1 247	-10 118	7
Tilikauden voitto	3 033	26 022	

LASSILA & TIKANOJA OYJ

TASE

31.12. 1 000 €	2000	%	1999	%	Liitetieto
VASTAAVAA					
Pysyvät vastaavat					
Aineettomat hyödykkeet					
Muut pitkävaikuttiset menot	2		109	0,1	8
Aineelliset hyödykkeet					
Maa-alueet	2 421		3 182		9
Rakennukset ja rakennelmat	3 743		5 140		
Koneet ja kalusto	42		35		
Muut aineelliset hyödykkeet	81	6 287	42	8 399	5,5
Sijoitukset					
Osuudet saman konsernin yrityksissä	126 506		90 506		10
Saamiset saman konsernin yrityksiltä			11 457		
Osuudet omistusyhteisyri- tyksissä			4 117		
Muut osakkeet ja osuudet	452	126 958	505	106 585	69,2
Pysyvät vastaavat yhteensä	133 247	81,1	115 093	74,7	
Vaihtuvat vastaavat					
Pitkäaikaiset saamiset					
Saamiset saman konsernin yrityksiltä	77		160		
Lainasaamiset	17	94		160	0,1
Lyhytaikaiset saamiset					
Saamiset saman konsernin yrityksiltä	25 508		30 533		11
Muut saamiset	26				
Siirtosaamiset	131	25 665	193	30 726	20,0
Rahat ja pankkisaamiset	5 309	3,2	7 909	5,1	
Vaihtuvat vastaavat yhteensä	31 068	18,9	38 795	25,2	
Vastaavaa yhteensä	164 315	100,0	153 888	100,0	

LASSILA & TIKANOJA OYJ

TASE

31.12. 1 000 €	2000	%	1999	% Liitetieto
VASTATTAVAA				
Oma pääoma				12
Osakepääoma	26 905		26 618	
Ylikurssirahasto	2 940		3 227	
Vararahasto	1 018		1 018	
Muut rahastot				
Käyttörahassto			22 486	
Edellisten tilikausien voitto	80 753		49 736	
Tilikauden voitto	3 033		26 022	
Oma pääoma yhteensä	114 649	69,8	129 107	83,9
Tilinpäätössiirtojen kertymä				
Poistoero	685	0,4	1 040	0,7
Vieras pääoma				14
Pitkäaikainen				
Lainat rahoituslaitoksilta	19 775		12 471	
Eläkelainat	8 337		4 640	
Muut velat				
saman konsernin yrityksille	8			
muille	169	28 289	17,2	87 17 198 11,2
Lyhytaikainen				
Joukkovelkakirjalainat	5 965			
Lainat rahoituslaitoksilta	6 224		3 182	
Eläkelainat	2 470		1 350	
Ostovelat	95		42	
Velat saman konsernin yrityksille	4 397			
Muut velat	1 064		1 858	
Siirtovelat	477	20 692	12,5	111 6 543 4,3
Vieras pääoma yhteensä	48 981	29,8	23 741	15,4
Vastattavaa yhteensä	164 315	100,0	153 888	100,0

TILINPÄÄTÖKSEN LIITETIEDOT

TILINPÄÄTÖKSEN LAATIMISPERIAATTEET

EURO

Lassila & Tikanoja Oyj ja yhtymään kuuluvat kotimaiset yhtiöt Säkkipäiväline konserniyhtiöitä lukuun ottamatta ovat käyttäneet kirjanpitovaluuttana I.I.1999 alkaen euroa. Säkkipäiväline konserniyhtiöiden kirjanpito on laadittu euroissa I.I.2000 alkaen. Tilikauden aikana hankittujen kotimaisten yhtiöiden kirjanpitovaluutta on ollut kuitenkin markka myös vuonna 2000.

Kirjanpitovaluuttanaan markkaa käyttäneiden konserniyhtiöiden tilinpäätöstiedot on muunnettu euroiksi käyttäen Euroopan unionin neuvoston vahvistamaa kiinteää Suomen markan muuntokerrointa.

KONSERNITILINPÄÄTÖKSEN LAAJUUS

Konsernitilinpäätöksessä ovat mukana ne yhtiöt, joissa Lassila & Tikanoja Oyj:llä oli tilikaudella suoraan tai välillisesti enemmän kuin 50 % äänimäärästä. Ulkomaisten tytäryhtiöiden tilinpäätökset on muutettu vastaamaan konsernin laskentaperiaatteita. Alakonserneista on laadittu erilliset konsernitilinpäätökset. Konsernitilinpäätöksen ulkopuolelle on jätetty vain aravalainoitettut asunto-osakeyhtiöt, joiden vaikutus konsernin vapaaseen omaan pääomaan on vähäinen. Yhtiöt sisältyvät konsernitilinpäätökseen hankintahetkestä omistussajan loppuun. Konsernin emoyhtiö Lassila & Tikanoja Oyj on konsernin hallintoyhtiö. Tarkemmat tiedot konserniin kuuluvista yrityksistä ovat liitetiedoissa sivulla 32.

KONSERNITILINPÄÄTÖKSEN LASKENTAPERIAATTEET

Sisäinen osakkeenomistus

Konsernitilinpäätös on laadittu hankintamenomenetelmällä. Säkkipäiväline Oyj:n osakkeiden hankintameno koostuu rahasuorituksista ja suunnatun annin nimellisarvosta. Tytäryhtiöiden hankintahinnasta on vähennetty yhtiön hankintahetken oma pääoma mukaan lukien verovelalla vähennetyt varaukset. Näin syntyvän tase-erille kohdistamattoman konserniliikkeen arvon poisto-aika vaihtelee 5-10 vuoteen. Säkkipäivälineen toimialoilla hankittujen yritysten konserniliikkeen muodostuu ammattitaidosta ja markkinaosuudesta, joiden on katsottu tuottavan tuloa pidempään. Tällainen konserniliikkeen arvo poistetaan kymmenessä vuodessa. WM Ympäristöpalvelut Oyj:n kaupassa syntyneen konserniliikkeen arvon poisto-aika on 20 vuotta, koska se liittyy merkittävän markkina-aseman hankkimiseen. Vähemmistöosuudet erotetaan omasta pääomasta ja tuloksesta sekä esitetään omana eräänään.

Sisäiset liiketapahtumat ja katteet

Konserniyhtiöiden väliset liiketapahtumat, sisäisten toimitusten realisoitumattomat katteet, sisäiset saamiset ja velat sekä sisäinen voitonjako on eliminoitu.

Muuntoerot

Ulkomaisten konserniyhtiöiden tuloslaskelmat on muunnettu euroiksi tilikauden keskikurssiin ja taseet tilinpäätöspäivän Euroopan Keskuspankin noteeraamaan keskikurssiin. Ulkomaisten tytäryhtiöiden omien pääomien eliminoinnissa syntyneet muuntoerot on käsitelty konsernin vapaan omaan pääoman oikaisueränä.

Tytäryhtiöiden sulautuminen ja purkautuminen

Fuusio- ja purkukirjausten laskentaperiaatteissa on noudatettu aikaisempien konsernitilinpäätösten periaatteita. Tytäryhtiöfuusioilla eikä tytäryhtiön purkautumisella ole siten ollut vaikutusta konsernin vapaaseen omaan pääomaan.

Pakolliset varaukset

WM Ympäristöpalvelut Oyj:n (nyk. Säkkipäiväline Ympäristöpalvelut Oy, selvitystilassa) hankintahetkellä on laskettu pakollinen varaus ostetun yrityksen ja Säkkipäivälineen toimintojen yhdistämiskustannuksista. Tämä yhdistämiskustannusvaraus on esitetty taseessa pakollisena varauksena, jota tulotetaan yhdistämiskustannuksia vastaan. Varauksesta on kirjattu laskennallinen verosaaminen, joka pienentää yhtiön laskennallista verovelkaa.

Tilinpäätössiirtojen kertymä

Tilinpäätössiirtojen kertymä on merkitty konsernitaseeseen jaettuna omaan pääomaan ja laskennalliseen verovelkaan sekä sen muutos konsernituloslaskelmaan jaettuna laskennallisen verovelan muutokseen ja tilikauden tulokseen. Laskennallinen verovelka on laskettu käyttäen tilinpäätöshetkellä vahvistettua seuraavien vuosien verokantaa ja esitetty taseessa omana eränä vieraassa pääomassa. Laskennallisesta verovelasta on vähennetty laskennallinen verosaaminen ja verovelka on esitetty taseessa nettomääräisenä.

Tuloverot

Säkkipäiväline Ympäristöpalvelut Oy on asetettu vapaaehtoiseen selvitystilaa ja yhtiön liiketoiminta on siirretty ennakkojako-osana osakkaalle Säkkipäiväline Puhtaanapito Oyj:lle. Säkkipäiväline Puhtaanapito Oyj:n konserni-verokeskuksesta saaman ennakkotiedon mukaan purkutappio on yhtiön tuloverotuksessa vähennyskelpoinen. Myös purkautuva yhtiö Säkkipäiväline Ympäristöpalvelut Oy on saanut Uudenmaan veroviraston yritysverotoinnista ennakkotiedon purun verokohtelusta. Veroasiamies on varannut itselleen oikeuden hakea muutosta ennakkotiedon mukaisesti toimitettaviin verotuksiin.

Konsernin tuloslaskelmaan sisältyvät konserniyhtiöiden tulosten perusteella määräytyvät suoriteperusteiset verot sekä tilinpäätössiirtojen kertymästä laskettu verovelan muutos. Tytäryhtiöiden osingonjakoon liittyvä yhtiöveron hyvitys on konsernituloslaskelmassa vähennetty tilikauden veroista. Kiinteistöjen arvonkorotuksista myyntitilanteessa mahdollisesti syntyvää verovelkaa ei ole kirjattu tilinpäätökseen.

Kirjanpidon ja verotuksen välisistä eroista on kirjattu laskennallinen verosaaminen ja verovelka sekä vahvistetuista tappioista siltä osin kuin niiden käyttäminen seuraavan tilikauden aikana on mahdollista.

Osakkuusyrietykset

Osakkuusyrietykset on yhdistelty pääomaosuusmenetelmällä.

PYSYVIEN VASTAAVIEN ARVOSTUS

Pysyvät vastaavat on merkitty taseeseen välittömään hankintamenuon vähennettynä suunnitelman mukaisilla poistoilla. Suunnitelman mukaiset poistot on laskettu tasapoistoina taloudellisen pitoajan perusteella alku- peräisestä hankintahinnasta. Vuotuiset poistoajat ovat:

• Rakennukset ja rakennelmat	12,5 – 40 vuotta
• Kuljetusvälineet	4 – 8 vuotta
• Koneet ja kalusto	4 – 10 vuotta
• Liikkeenarvot	10 – 20 vuotta
• Konserniliikkeenarvot	5 – 20 vuotta
• Aineettomat oikeudet ja muut pitkävaikutteiset menot	5 – 10 vuotta

Käytettynä ostettujen koneiden ja kaluston poistoajat ovat puolet yllämainituista ajoista. Tilikauden aikana hankitun käyttöomaisuuden poistot on laskettu käyttöönnotosta lähtien.

Maa-alueista ja arvonkorotuksista ei ole tehty poistoja. Maa-alueiden ja rakennusten arvoja on korotettu viimeksi vuonna 1987. Muut pitkävaikutteiset menot ovat investointien käynnistyskuluja sekä vuokrahuoneistojen peruserämenot.

Liikearvot ovat kaikki Säkkipäivälineen toimialoilla syntyneitä. WM Ympäristöpalvelut Oy:n kaupassa siirtyneen liikearvon poisto-aika on 20 vuotta, koska se liittyy merkittävän markkina-aseman hankkimiseen. Muiden liikearvojen vaikutusaika on arvioitu kymmeneksi vuodeksi. Ne muodostuvat ostetusta ammattitaidosta ja markkinaosuudesta.

Säkkipäivälineen irtaimen omaisuuden poistoajat yhtenäistettiin WM Ympäristöpalvelut Oy:n ja Säkkipäivälineen toimintojen yhdistämisen yhteydessä. Uusia poisto-aikoja noudatetaan Säkkipäivälineen uusille hankinnoille ja Säkkipäiväline Ympäristöpalvelut Oy:n omaisuudelle takautuvasti. Kokonaisuutena poisto-aikojen muutoksen tulosvaikutus on neutraali.

VAIHTO-OMAISUUDEN ARVOSTUS

Vaihto-omaisuus on arvostettu taseessa fifo-periaatteen mukaisesti hankinnasta ja valmistuksesta johtuneiden muuttuvien menojen tai tätä alemman todennäköisen jälleenhankinta- tai myyntihinnan määrän mukaan. Välillisiä kustannuksia ei ole aktivoitu.

LIKEVAIHTO

Myyntituloista on vähennetty myynnin välilliset verot, annetut alennukset sekä myynnin kurssierot. Myyntirahdit ja muut myynti- ja toimituskulut on käsitelty luonteensa mukaisesti hankinnan tai myynnin kuluna. Luottotappiot on kirjattu liiketoiminnan muihin kuluihin. Emoyhtiön kiinteistöistä saadut vuokratuotot on kirjattu liikevaihtoon. Niistä aiheutuvat kustannukset on kirjattu hankinnan ja valmistuksen kuluihin.

TUTKIMUS- JA KEHITYSMENOT

Tutkimus- ja kehitysmenot lukuun ottamatta laiteinvestointeja on kirjattu kuluksi.

ELÄKEMENOJEN JAKSOTUS

Kotimaisten yhtiöiden palveluksessa olevien henkilöiden lakisääteinen eläketurva on hoidettu eläkevakuutusyhtiöissä. Eläkevakuutusmaksut on jaksotettu vastaamaan suoriteperusteisia palkkoja. Ulkomaiset tytäryhtiöt hoitavat eläkejärjestelynsä paikallisen käytännön mukaan.

ULKOMAAN RAHAN MÄÄRÄISET ERÄT

Kotimaisten konserniyhtiöiden ulkomaan rahan määräiset liiketapahtumat on kirjattu tapahtumapäivän kurssiin. Valuuttamääräiset saamiset ja velat on muunnettu euroiksi käyttäen tilinpäätöspäivän Euroopan keskuspankin keskikurssia. Kurssierot on merkitty tuloslaskelmaan. Suojaamistarkoituksessa tehtyjen valuuttajohdannaisten realisoitumattomia valuuttakurssivoitoja tai -tappioita ei tilinpäätöksessä huomioida, ellei suojaavasta tase-erästä ole kirjattu vastakkaismerkistä muutosta. Termiinien korko-osuus on jaksotettu sopimuksen voimassaoloajalle. Myyntitulojen suojaamiseksi tehtyjen johdannaisten kurssierot on kirjattu myynnin kurssieroihin.

I. LIKEVAIHTO

I 000 €	2000	%	1999	%
Liikevaihto toimialoittain				
Palveluyritykset	210 456	53,8	145 449	45,0
Kuitukangasteollisuus	90 356	23,1	95 741	29,6
Joustopakkausteollisuus	72 618	18,5	64 360	19,9
Nauhateollisuus	17 981	4,6	17 355	5,4
Hallinnointi	2 903	0,7	2 831	0,9
Sisäinen liikevaihto	-2 920	-0,7	-2 785	-0,9
Yhteensä	391 394	100,0	322 951	100,0

Liikevaihto markkina-alueittain				
Suomi	260 897	66,7	192 918	59,7
Muut Pohjoismaat	22 372	5,7	21 862	6,8
Muut EU-maat	87 370	22,3	87 988	27,2
Muu Eurooppa	15 595	4,0	13 599	4,2
Muut maat	5 160	1,3	6 584	2,0
Yhteensä	391 394	100,0	322 951	100,0

2. HENKILÖSTÖÄ JA TOIMIELINTEN JÄSENIÄ KOSKEVAT LIITETIEDOT

	2000	Yhtymä 1999	2000	Emoyhtiö 1999
Henkilökunta toimialoittain keskimäärin				
Palveluyritykset	3 428	3 082		
Kuitukangasteollisuus	331	324		
Joustopakkausteollisuus	639	620		
Nauhateollisuus	174	175		
Yhtymän tukitoiminnot	6	6		
Johto ja yhtymähallinto	6	6	6	6
Yhteensä	4 584	4 213	6	6

Tilikauden henkilöstökulut I 000 €				
Palkat	99 686	82 053	568	535
Palkkiot	72	272	60	61
Eläkekulut	14 909	12 644	-70	-68
Muut henkilösivukulut	10 048	8 852	25	49
Yhteensä	124 715	103 821	583	577

Johdon palkat ja palkkiot				
Hallitusten jäsenet ja toimitusjohtajat	913	849	429	407

Hallituksen puheenjohtajalla sekä emoyhtiön ja tytäryhtiöiden toimitusjohtajilla on lakisääteinen eläkevakuutus. Hallituksen puheenjohtajalla on eläkesopimus, joka koskee tapausta, että päätoimisen puheenjohtajan tehtävä lakkaa ennen lakisääteistä eläkeikää. Emoyhtiön hallituksen muilla jäsenillä ei ole eläkesopimuksia yhtiön kanssa. Konserniyhtiöiden lähimpiin kuuluville henkilöille ei ole myönnetty lainoja.

3. POISTOT

I 000 €	2000	Yhtymä 1999	2000	Emoyhtiö 1999
Toimintokohtaiset poistot				
Hankinnan ja valmistuksen poistot	25 980	21 382	271	327
Myynnin ja markkinoinnin poistot	507	419		
Hallinnon poistot	2 174	2 034	47	27
Liikearvon poistot	4 189	640		
Poistot osakkuusyhtiöiden konserniliikearvosta	37	125		
Yhteensä	32 887	24 600	318	354

Tase-eräkohtainen poistoerittely sisältyy kohtiin aineettomat ja aineelliset hyödykkeet.

4. LIIKETOIMINNAN MUUT TUOTOT JA KULUT

I 000 €	2000	Yhtymä 1999	2000	Emoyhtiö 1999
Liiketoiminnan muut tuotot				
Käyttöomaisuuden myyntivoitot	993	404		1
Osakkeiden myyntivoitot	48	144		
Avustukset, korvaukset	514	232	72	539
Vuokratuotot	150	43		
Luottotappioiden palautukset	31	55		
Muut	140	89	6	2
Yhteensä	1 876	1 967	78	542
Liiketoiminnan muut kulut				
Käyttöomaisuuden myynti- ja romutustappiot	144	170		
Luottotappiot	430	181		
Vahinkokulut	55			
Muut	80	53		18
	709	404		18
Osuus osakkuusyrityksen tuloksesta	24	19		
Yhteensä	733	423		18

5. RAHOITUSTUOTOT JA -KULUT

I 000 €	2000	Yhtymä 1999	2000	Emoyhtiö 1999
Rahoitustuotot ja -kulut sisältävät:				
Tuottoja osuuksista muissa yrityksissä				
saman konsernin yrityksissä			240	
muissa yrityksissä	256	268	38	33
Korkotuottoja				
saman konsernin yrityksiltä			1 635	636
muilta	414	349	248	253
Korkokuluja				
saman konsernin yrityksille			124	291
muille	6 220	2 797	2 114	708
Kurssieroja	571	184	44	-48

Kurssierot ovat rahoitustoiminnan kurssieroja. Kurssierojen positiivinen nettomäärä sisältyy tuloslaskelman erään muut rahoitustuotot ja negatiivinen nettomäärä erään korkokulut ja muut rahoituskulut. Myyneistä ja ostoista syntyneet kurssierot on kirjattu joko myynnin tai ostojen oikaisueriksi.

6. SATUNNAISET ERÄT

I 000 €	2000	Yhtymä 1999	2000	Emoyhtiö 1999
Satunnaiset tuotot				
Konserniavustukset				34 465
Kiinteistöjen myyntivoitot	5 006		5 006	
Satunnaiset kulut				
Kiinteistöjen myyntitappiot	1 822		2 045	
Osakkeiden myyntitappiot	592			
Satunnaisten erien verot	686			
Yhteensä	3 100		2 045	
Satunnaiset erät yhteensä	1 906		2 961	34 465

7. TULOVEROT

I 000 €	2000	Yhtymä 1999	2000	Emoyhtiö 1999
Tuloverot tilikaudelta				
Tuloverot satunnaisista eristä			859	9 650
Tuloverot varsinaisesta toiminnasta	6 165	11 229	385	472
Tuloverot aikaisemmilta tilikausilta				
	-3	-3	3	-4
Tilikauden laskennallisen verovelan muutos				
Verokannan muutoksen vaikutus verovelkaan	3 239	-411		
Yhteensä	9 401	11 375	1 247	10 118

8. AINEETTOMAT HYÖDYKKEET

Lukuihin sisältyvät kaikki ne aineettomat hyödykkeet, joiden hankintamenoja ei ole vielä kokonaan kirjattu suunnitelman mukaisina poistoina kuluksi. Tästä poiketen on esitetty kaikki konserniliikearvot ja -reservit.

I 000 €	2000	Yhtymä 1999	2000	Emoyhtiö 1999
Aineettomat oikeudet				
Hankintameno 1.1.	220	203		
Loppuun poistetut		-22		
Lisäykset	67	43		
Vähennykset		-4		
Hankintameno 31.12.	287	220		
Kertyneet poistot 1.1.	-82	-86		
Loppuun poistetut		22		
Vähennysten poistot		2		
Tilikauden poistot	-26	-20		
Kertyneet poistot 31.12.	-108	-82		
Kirjanpitoarvo 31.12.	179	138		
Liikearvo				
Hankintameno 1.1.	8 892	10 263		
Loppuun poistetut	-1 026	-2 214		
Lisäykset	842	843		
Vähennykset	-10			
Hankintameno 31.12.	8 698	8 892		
Kertyneet poistot 1.1.	-5 171	-6 587		
Loppuun poistetut	1 026	2 214		
Vähennysten poistot	2			
Tilikauden poistot	-820	-798		
Kertyneet poistot 31.12.	-4 963	-5 171		
Kirjanpitoarvo 31.12.	3 735	3 721		
Konserniliikearvo				
Hankintameno 1.1.	43 657	38 101		
Lisäykset	76 999	6 430		
Vähennykset		-874		
Hankintameno 31.12.	120 656	43 657		
Kertyneet poistot 1.1.	-36 182	-36 408		
Vähennysten poistot		866		
Tilikauden poistot	-3 368	-640		
Kertyneet poistot 31.12.	-39 550	-36 182		
Kirjanpitoarvo 31.12.	81 106	7 475		
Konsernireservi				
Hankintameno 1.1.	-162	-165		
Vähennykset		3		
Hankintameno 31.12.	-162	-162		
Kertyneet tuloutukset 31.12.	162	162		
Kirjanpitoarvo 31.12.	0	0		
Taseen liikearvo yhteensä 31.12.				
	84 841	11 196		

1 000 €	2000	Yhtymä 1999	2000	Emoyhtiö 1999
Muut pitkävaikutteiset menot				
Hankintameno I.I.	3 585	3 703	418	381
Muuntoero	-9			
Loppuun poistetut	-31	-807		
Lisäykset	1 442	307		37
Vähennykset	-437	-24	-412	
Siirrot erien välillä	115	406		
Hankintameno 31.12.	4 665	3 585	6	418
Kertyneet poistot I.I.	-1 614	-1 880	-309	-226
Muuntoero	7			
Loppuun poistetut	31	807		
Vähennysten poistot	380	10	361	
Tilikauden poistot	-1 089	-551	-56	-83
Kertyneet poistot 31.12.	-2 285	-1 614	-4	-309
Kirjanpitoarvo 31.12.	2 380	1 971	2	109
Aineettomien hyödykkeiden ennakkomaksut				
Hankintameno I.I.	7	113		
Lisäykset	108	144		
Siirrot muihin pitkävaikutteisiin menoihin	-115	-250		
Kirjanpitoarvo 31.12.	0	7		

9. AINEELLISET HYÖDYKKEET

Lukuihin sisältyvät kaikki ne käyttöomaisuushyödykkeet, joiden hankintamenoja ei ole vielä kokonaan kirjattu suunnitelman mukaisina poistoina kuluksi.

1 000 €	2000	Yhtymä 1999	2000	Emoyhtiö 1999
Maa-alueet				
Hankintameno I.I.	3 133	2 707	861	861
Muuntoero	49	-10		
Lisäykset	656	436		
Vähennykset	-70		-63	
Siirrot erien välillä	75			
Hankintameno 31.12.	3 843	3 133	798	861
Arvonkorotukset I.I.	2 556	2 556	2 321	2 321
Purku kaudella	-698		-698	
Arvonkorotukset 31.12.	1 858	2 556	1 623	2 321
Kirjanpitoarvo 31.12.	5 701	5 689	2 421	3 182
Rakennukset ja rakennelmat				
Hankintameno I.I.	54 822	51 790	5 829	7 183
Loppuun poistetut	-142	-1 407	-55	-1 354
Lisäykset	6 908	3 686		
Vähennykset	-1 081	-233	-951	
Siirrot erien välillä	9 815	986		
Hankintameno 31.12.	70 322	54 822	4 823	5 829
Kertyneet poistot I.I.	-19 650	-18 540	-4 217	-5 325
Muuntoero	-3			
Loppuun poistetut	142	1 407	55	1 354
Vähennysten poistot	818		737	
Tilikauden poistot	-3 035	-2 517	-215	-246
Kertyneet poistot 31.12.	-21 728	-19 650	-3 640	-4 217
Arvonkorotukset I.I.	6 723	6 723	3 527	3 528
Purku kaudella	-967		-967	
Arvonkorotukset 31.12.	5 756	6 723	2 560	3 528
Kirjanpitoarvo 31.12.	54 350	41 895	3 743	5 140

1 000 €	2000	Yhtymä 1999	2000	Emoyhtiö 1999
Koneet ja kalusto				
Hankintameno I.I.	171 374	163 685	107	102
Muuntoero	-73	404		
Loppuun poistetut	-8 237	-11 487	-15	-3
Lisäykset	42 688	15 530	40	8
Vähennykset	-2 634	-1 002		
Siirrot erien välillä	6 141	4 244		
Hankintameno 31.12.	209 259	171 374	132	107
Kertyneet poistot I.I.	-78 515	-71 128	-72	-52
Muuntoero	97	-276		
Loppuun poistetut	8 237	11 487	15	3
Vähennysten poistot	1 448	719		
Tilikauden poistot	-23 349	-19 317	-33	-23
Kertyneet poistot 31.12.	-92 082	-78 515	-90	-72
Kirjanpitoarvo 31.12.	117 177	92 859	42	35
Koneiden ja laitteiden tasearvo	98 566	78 558	0	0

Muut aineelliset hyödykkeet

Hankintameno I.I.	5 341	2 910	45	43
Muuntoero	-1			
Loppuun poistetut	-161	-79		-9
Lisäykset	595	985	52	11
Vähennykset	-73			
Siirrot erien välillä	792	1 525		
Hankintameno 31.12.	6 493	5 341	97	45
Kertyneet poistot I.I.	-1 588	-1 030	-3	-10
Muuntoero	1			
Loppuun poistetut	161	79		9
Vähennysten poistot	111	2		
Tilikauden poistot	-1 214	-639	-13	-2
Kertyneet poistot 31.12.	-2 529	-1 588	-16	-3
Kirjanpitoarvo 31.12.	3 964	3 753	81	42

Ennakkomaksut ja keskeneräiset hankinnat

Hankintameno I.I.	6 063	3 220		
Muuntoero	243			
Lisäykset	16 564	9 749		
Siirrot maa-alueisiin	-75			
Siirrot rakennuksiin	-9 815	-981		
Siirrot koneisiin ja kalustoon	-6 141	-4 400		
Siirrot muihin aineellisiin hyödykkeisiin	-791	-1 525		
Kirjanpitoarvo 31.12.	6 048	6 063		

10. SIIJOITUKSET

1 000 €	2000	Yhtymä 1999	2000	Emoyhtiö 1999
Osuudet saman konsernin yrityksissä				
Hankintameno l.l.			90 506	88 756
Lisäykset			36 000	1 750
Hankintameno 31.12.			126 506	90 506
Osuudet omistusyhteisyrityksissä				
Hankintameno l.l.	4 324	4 304	4 117	4 117
Muuntoero	3	20		
Lisäykset	146			
Vähennykset	-4 327		-4 117	
Hankintameno 31.12.	146	4 324	0	4 117
Pääomaosuusosuus l.l.	-216	-72		
Muuntoerojen muutos	-3	-20		
Vähennykset	304			
Osuus osakkuusyritysten tuloksista	-14	2		
Konserniaktiivan poistot	-37	-126		
Pääomaosuusosuus 31.12.	34	-216		
Osakkuusyrityssijoitukset konsernitaseessa	180	4 108		
Osakkuusyritysosakkeista johtuvan konserniaktiivan poistamatta oleva määrä 31.12.	0	1 918		
Muut osakkeet ja osuudet				
Hankintameno l.l.	8 754	8 112	505	505
Lisäykset	886	689		
Vähennykset	-6 525	-47	-53	
Hankintameno 31.12.	3 115	8 754	452	505

J.W. Suominen Oy:n omistamat Nordic Balting Holding Ab:n osakkeet myytiin tilikaudella 2000. Merita Pankki Oyj:n kanssa tehdyn rahoitussopimuksen ehtojen mukaan kyseisen sopimuksen puitteissa hankittujen osakkeiden myynnillä ei ollut tulos- eikä rahoitusvaikutusta.

KONSERNIYRITYKSET

	Osuus yhtiön osakkeista ja äänimäärästä %
Säkkiväline Oy, Helsinki	100,0
J.W. Suominen Oy, Nakkila	100,0
Amerplast Oy, Tampere	100,0
Inka Oy, Turku	100,0

Tytäryhtiöiden kautta omistetut:

EM-business Oy, Helsinki	100,0
Kanta-Hämeen Ympäristöyhtiö Oy, Helsinki	100,0
Kiinteistö Oy Meritonttu, Espoo	100,0
Kiinteistö Oy Tampereen Sarankulma, Helsinki	100,0
Kiinteistö Oy Vantaan Valimotie 33, Vantaa	100,0
Maraoli Oy, Jyväskylä	100,0
Royal Clean Oy, Lohja	100,0
Saimaan Teollisuuspuhdistus Oy, Imatra	100,0
SV Vedenkierrätys Oy, Lahti	50,1
Säkkiväline Kalusto Oy, Helsinki	100,0
Säkkiväline Palvelu Oy, Helsinki	100,0
Säkkiväline Puhtaanapito Oy, Helsinki	100,0
Säkkiväline Ympäristöhuolto Oy, Helsinki	100,0
Säkkiväline Ympäristöpalvelu Oy, Helsinki	100,0
Amerplast AB, Norrköping, Ruotsi	100,0
Amerplast Sp. z o.o., Varsova, Puola	100,0
ZAO Amerplast, Pietari, Venäjä	100,0
Inka GmbH, Bochum, Saksa	100,0
Inka-Svensk Lasthantering AB, Göteborg, Ruotsi	100,0
AS Norsafe, Tallinna, Viro	100,0

OSAKKUUSYRITYKSET**Tytäryhtiön kautta omistetut:**

Suomen Keräystuote Oy, Tampere	25,6
RL-Huolinta Oy, Mikkeli	33,3
Rodnik Ltd, Pietari, Venäjä	35,0

Osakkuusyritykset on yhdistelty pääomaosuusmenetelmällä.

KONSERNITILINPÄÄTÖKSEEN YHDISTELEMÄTTÖMÄT YRITYKSET

(Sisältyvät taseessa riville Muut osakkeet ja osuudet)

	Osuus yhtiön osakkeista ja äänimäärästä %	Osakkeiden määrä kpl	Osakkeiden nimellisarvo 1000 mk	Osakkeiden kirjanpitoarvo 1000 €	Yhtiön oman pääoman määrä 1000 €	Viimeksi laaditun tilinpäätöksen mukainen voitto/tappio 1000 €
Konserniyhtiöt						
Kiinteistö Oy Inkanmäki, Turku	100,0	100	250	43	42	0
Kiinteistö Oy Killinkivi, Virrat	58,3	14	70	12	7	0
Omistusyhteisyritykset						
Kiinteistö Oy Killinpolku, Virrat	25,0	1	50	8	6	1

11. SAAMISET

1 000 €	2000	Yhtymä 1999	2000	Emoyhtiö 1999
Saamiset saman konsernin yrityksiltä				
Lyhytaikaiset lainasaamiset			25 508	30 533
Pitkäaikaiset lainasaamiset *)	77		77	
Yhteensä	77		25 585	30 533

*) Saaminen aravalainoitetulta asunto-osakeyhtiöltä

1 000 €	2000	Yhtymä 1999	2000	Emoyhtiö 1999
Saamiset omistusyhteisyrityksiltä				
				Myyntisaa- miset 522
Siirtosaamiset				
Korot	6	7	6	7
Kela, työterveyshuollon korvaukset	552	268		
Vakuutukset	1 488	1 284	97	
Välilliset verot	5 987	1 015		
Välittömät verot	4 367	291		
Muut	1 853	709	28	186
Yhteensä	14 253	3 574	131	193

12. OMA PÄÄOMA

I 000 €	2000	Yhtymä 1999	2000	Emoyhtiö 1999
Osakepääoma l.l.	26 618	26 374	26 618	26 374
Osakeanti/Optiolaina 93		244		244
Rahastoanti	287		287	
Osakepääoma 31.12.	26 905	26 618	26 905	26 618
Ylikurssirahasto l.l.	3 227	3 227	3 227	3 227
Rahastoanti	-287		-287	
Ylikurssirahasto 31.12.	2 940	3 227	2 940	3 227
Arvonkorotusrahasto l.l. ja 31.12.	3 128	3 128		
Vararahasto l.l. ja 31.12.	1 019	1 019	1 018	1 018
Muut rahastot				
Käyttörahas to l.l.			22 486	22 486
Siirto tilille Edellisten tilikausien voitto			-22 486	
Käyttörahas to 31.12.			0	22 486
Edellisten tilikausien voitto l.l.	95 838	86 762	75 758	65 574
Käyttörahas ton siirto			22 486	
Osingonjako	-15 826	-15 838	-15 826	-15 838
Arvonkorotuksen purku	-1 665		-1 665	
Muuntoero	-201	409		
Edellisten tilikausien voitto 31.12.	78 146	71 333	80 753	49 736
Tilikauden voitto	22 509	24 505	3 033	26 022
Oma pääoma 31.12.	134 647	129 830	114 649	129 107
Laskelma voitonjako-kelpoisista varoista				
Tilikauden voitto	22 509	24 505	3 033	26 022
Muu vapaa oma pääoma	78 146	71 333	80 753	49 736
Vapaaehtoisten varausten oman pääoman osuus	-28 100	-28 282		
Voitonjakokelpoisia varoja	72 555	67 556	83 786	75 758

13. KONSERNIN TILINPÄÄTÖSSIIRTOJEN KERTYMÄ JA VEROVELKA

I 000 €	31.12.2000	Muutos	1.1.2000
Tilinpäätössiirtojen kertymä			
Kertynyt poistoero	56 488	84	56 404
Muut varaukset	460	-87	547
Yhteensä	56 948	-3	56 951
Laskennallinen verovelka	-16 514	-4	-16 510
Tytäryhtiöiden hankintahetken oman pääoman osuus	-12 334	-175	-12 159
Omaan pääomaan siirretty osuus	28 100	-182	28 282
Laskennallinen verovelka			
Konserniyritysten tilinpäätössiirtoihin perustuva Yhdistelylaskelmassa syntyvä	19 139	3 014	16 125
Yhteensä	18 834	2 324	16 510

Tilinpäätössiirtojen kertymä emoyhtiössä muodostuu kertyneestä poistoerosta.

14. VIERAS PÄÄOMA

I 000 €	2001*)	2002	2003	2004
Pitkäaikaisten lainojen lyhennykset lähivuosina				
Yhtymä				
Lainat rahoituslaitoksilta	20 209	14 535	17 125	15 513
Eläkelainat	2 974	2 973	2 426	1 879
Muut velat	9		79	98
Yhteensä	23 192	17 508	19 630	17 490
Emoyhtiö				
Lainat rahoituslaitoksilta	6 157	5 316	2 793	1 111
Eläkelainat	2 470	2 469	1 922	1 375
Muut velat			79	98
Yhteensä	8 627	7 785	4 794	2 584

*) Taseessa lyhytaikaisessa vieraassa pääomassa

I 000 €	2000	Yhtymä 1999	2000	Emoyhtiö 1999
Velat, jotka erääntyvät viiden vuoden tai sitä pitemmän ajan kuluttua				
Lainat rahoituslaitoksilta	67 769	18 379	10 555	9 948
Eläkelainat	4 591	3 120	2 571	596
Yhteensä	72 360	21 499	13 126	10 544
Korottomat velat				
Pitkäaikaiset	18 913	16 513		
Lyhytaikaiset	56 640	43 776	1 636	2 011
Yhteensä	75 553	60 289	1 636	2 011

Velat saman konsernin yrityksille

Muut pitkäaikaiset			8	
Lyhytaikaiset korolliset			4 397	
Yhteensä			4 405	

Velat omistusyhteisyrityksille

Pitkäaikaiset korolliset	720			
Ostovelat		146		
Siirtovelat	18			
Yhteensä	738	146		

Siirtovelat

Korot	1 579	447	476	83
Jätteenkäsittelymaksut	2 644	673		
Muut jaksotetut kulut	2 527	1 949	1	28
Yhteensä	6 750	3 069	477	111

Optiolainat

Muihin pitkäaikaisiin velkoihin sisältyvät seuraavat optiolainat:

Optiolaina 1998

Yhtiön vuonna 1998 liikkeellelaskeman optiolainan jäljellä oleva määrä 78 964,23 euroa (469 500 mk). Laina on koroton. Työsuhteiden päättymisen vuoksi osa lainasta on lunastettu ja lainaosuudet optiotodistuksineen on mitätöity. Mitätöityjen lainaosuuksien yhteenlaskettu arvo on 13 118,65 euroa (78 000 mk).

Optiolaina 2000

Yhtiön vuonna 2000 liikkeellelaskeman optiolainan jäljellä oleva määrä 98 250 euroa. Laina on koroton. Työsuhteiden päättymisen vuoksi osa lainasta on lunastettu ja lainaosuudet optiotodistuksineen on mitätöity. Mitätöityjen lainaosuuksien yhteenlaskettu arvo on 1 750 euroa.

Hallitus on 26.1.2001 päättänyt, että yhtiökokouksen hyväksyessä jakautumissuunnitelman molemmat optiolainat maksetaan ennenaikaisesti takaisin ennen lainan ehtojen mukaista erääntymisajankohtaa. Takaisinmaksupäivä on 20.8.2001.

**15. ANNETUT VAKUUKSET, VASTUUSITOUKUKSET
JA MUUT VASTUUT**

1 000 €	2000	Yhtymä 1999	2000	Emoyhtiö 1999
Omasta puolesta				
Rahalaitoslainat, joiden vakuudeksi annettu kiinnityksiä	2 641	4 361		
Annetut kiinteistökiinnitykset	168	168		
Annetut yritysikiinnitykset	2 523	5 912		
Muut annetut vakuudet				
Annetut kiinteistökiinnitykset	1 469	95		
Annetut yritysikiinnitykset		25		
Muut vakuudet	25	38		
Konserniyritysten puolesta				
Annetut takaukset			598	198
Sitoumukset, joista annettu yleisvakuus				
Rahalaitoslainat	90 258	26 753	15 000	11 448
Muut omat sitoumukset	6 041	10 092	279	536
Konserniyhtiöiden puolesta annettut vastuusitoumukset				
Annetut kiinteistökiinnitykset	24 308	26 158	4 373	6 110
Annetut yritysikiinnitykset	10 416	10 416		6 223
Pantattujen osakkeiden kirjanpitoarvo	22 698	17 670	22 698	17 670
Muut omat vastuut				
Leasingvastuut				
Seuraavana vuonna erääntyvät vuokrat	161	207		
Myöhemminä vuosina erääntyvät vuokrat	172	310		

Yhtymä ei ole antanut ulkopuolisten puolesta pantteja, kiinnityksiä tai takauksia.

16. JOHDANNAISSOPIMUKSET

1 000 €	2000	Yhtymä 1999	2000	Emoyhtiö 1999
Valuuttatermiinit				
Käypä arvo	26	-10	26	-10
Kohde-etuuden arvo	706	956	706	956
Koronvaihtosopimukset				
Käypä arvo	-440	727	-202	
Kohde-etuuden arvo	67 200	12 200	10 000	

Johdannaissopimukset on tehty suojaamistarkoituksessa ja ne on arvostettu tilinpäätöspäivän markkina-arvoon.

RAHOITUS JA RAHOITUSRISKIEN HALLINTA

Lassila & Tikanoja -yhtymän rahoitus ja rahoitusriskien hallinta on keskitetty yhtymähallintoon. Yhtymän päävaluuttojen likviditeetti netotetaan konsernitilien avulla, ja yhtymähallinto huolehtii likviditeettilyijäämien sijoittamisesta rahamarkkinoille. Tavoitteena on pitää kassavarat pieninä ja huolehtia saatavien ja varastojen riittävästä kierrosta. Lyhytaikaisia, kassavirran heilahteluista johtuvia rahantarpeita varten yhtymällä on käytössä riittävät luottolimitit ja yritystodistusohjelmat, joista ei käyttämättöminä aiheudu kustannuksia. Yritystodistusohjelmista oli vuodenvaihteessa nostettuna noin 6 miljoonaa euroa. Yhtymähallinto päättää lainojen nostamisesta ja neuvottelee niiden ehdot, vaikkakin lainat nostetaan pääosin suoraan tytäryhtiöiden nimiin.

Rahoitusriskien hallinnan tarkoituksena on suojautua kaikilta merkittäviltä rahoitusriskeiltä. Valuuttariskien hallinnassa on käytetty valuuttatermiinejä sekä korkoriskien hallinnassa korkotermiinejä ja koronvaihtosopimuksia. Yksiköt vastaavat omien valuuttariskiensa suojauksesta ja tekevät suojaustoimenpiteensä yhtymähallinnon kanssa. Yhtymähallinto tekee ulkoiset suojaustoimenpiteet yhtymän kokonaisvaluutta-aseman perusteella.

Valuuttariski

Yhtymän valuuttariski koostuu pääosin valuuttamääräisten kassamaksujen ja kassastamaksujen positiivisesta erotuksesta. Valuutta-asema lasketaan valuutoittain liukuvasti 12 kuukaudeksi eteenpäin. Tärkeimpien osto- ja myyntivaluuttojen kurssien kiinnittyminen euroon tai muuttuminen euroksi vuoden 1999 alussa on vähentänyt oleellisesti yhtymän valuuttariskiä. Liikevaihdosta alle 10 % on euron ulkopuolisissa valuutoissa. Valuuttamääräisiä lainoja ei ole. Ulkomaisten tytäryhtiöiden omat pääomat ovat pienet eikä niitä ole suojattu.

Korkoriski

Yhtymän merkittävin korkoriski liittyy lainoihin. Korkoriskiä hallitaan pitämällä lainakannan vaihtuva- ja kiinteäkorkoisten lainojen suhde tavoitetason mukaisena ja muokkaamalla lainakannan korkosidonnaisuutta tarvittaessa korkojohdannaissopimusten avulla.

Luottoriski

Luottoriskiä hallitaan tekemällä rahoitus- ja johdannaissopimuksia vain suurimpien pohjoismaisten pankkien kanssa sekä sijoittamalla likviditeettilyijäämiä sellaisiin sijoitus- ja yritystodistuksiin, joissa riski on vähäinen.

OSAKEPÄÄOMA JA OSAKKAAT

OSAKEPÄÄOMA

Lassila & Tikanoja Oyj:n osakepääoma on 26 904 723,60 euroa. Osakkeella ei ole nimellisarvoa. Osakkeita on 15 826 308 kappaletta. Osakkeiden kirjanpidollinen vasta-arvo on 1,70 euroa. Osake noteerataan Helsingin Pörssissä.

Yhtiön vähimmäispääoma on 20 000 000 euroa ja enimmäispääoma 80 000 000 euroa, joissa rajoissa osakepääomaa voidaan korottaa tai alentaa yhtiöjärjestyksestä muuttamatta.

Yhtiöllä on vähintään 10 000 000 ja enintään 40 000 000 osaketta, joissa rajoissa lukumäärää voidaan lisätä tai vähentää yhtiöjärjestyksestä muuttamatta.

Yhtymän hallitus ehdottaa, että yhtiökokous hyväksyisi hallituksen 26.1.2001 hyväksymän yhtiön jakautumista koskevan suunnitelman. Jakautumisvastikkeena osakkeenomistajille annetaan jakautumisessa syntyvien yhtiöiden osakkeita siten, että kutakin Lassila & Tikanoja Oyj:n osaketta vastaan annetaan yksi uuden Lassila & Tikanoja Oyj:n osake ja yksi J.W. Suominen Yhtymä Oyj:n osake.

OMISTUSOSUUKSIA KOSKEVAT PÖRSSITIEDOTTEET

29.9.2000 yhtiö tiedotti, että Keskinäisen Eläkevakuutusyhtiö Tapiolan osuus Lassila & Tikanoja Oyj:n osakkeista ja äänimäärästä on noussut 5,4 prosenttiin.

OSAKKEIDEN VAIHTO

Helsingin Pörssissä myytiin vuoden 2000 aikana 1 300 153 kappaletta yhtiön osakkeita, mikä on 8,2 % osakkeiden keskimääräisestä lukumäärästä vuoden aikana.

Yhtiön osakekannan markkina-arvo 31.12.2000 oli 294,4 miljoonaa euroa.

OPTIOLAINAT

Optiolaina 1998

Yhtiökokous päätti 2.4.1998 ottaa enintään 547 500 markan suuruisen optiolainan, johon liittyvillä optiotodistuksilla voidaan merkitä yhteensä 730 000 kappaletta Lassila & Tikanoja Oyj:n osakkeita. Optiolaina tarjottiin osakkeenomistajien merkintäoikeudesta poiketen yhtymän avainhenkilöiden ja hallituksen päättämän tytäryhtiön merkittäväksi. Laina-aika on viisi vuotta ja laina on koroton. Osakepääoman korotuksen enimmäismäärä on muutettu 18.3.1999 euromääräiseksi (1 227 771,86 euroa).

Työsuhteiden päättymisen vuoksi osa lainasta on lunastettu ja lainaosuudet optiotodistuksineen mitätöity. Lainaa oli 31.12.2000 jäljellä 78 964,23 euroa (469 500 mk). Siihen liittyvillä A-optiotodistuksilla voidaan merkitä osakkeita 313 000 kappaletta ajalla 15.5.2001 – 15.5.2004 ja B-optiotodistuksilla 313 000 kappaletta ajalla 15.5.2003 – 15.5.2004. Osakkeiden merkintähinta on A-optioilla 201 markkaa ja B-optioilla 221 markkaa. Merkintähinnasta vähennetään 1.4.1998 alkaen ennen optiotodistusten irtoamispäiviä jaetut osakekohtaiset osingot. Merkittävät osakkeet oikeuttavat osinkoon siltä tilikaudelta, jonka kuluessa osakkeet on

merkitty. Tytäryhtiöiden palveluksessa olevien optio-oikeuksien käyttöoikeus on sidottu työnantajayhtiön tulokseen. Optiolainaosuuksia oli tilikauden päättyessä 85 avainhenkilöllä.

Jäljellä olevilla optiotodistuksilla voidaan merkitä enintään 626 000 osaketta. Nämä osakkeet ovat vuoden 1998 ja 2000 optiolainat huomioiden 3,7 % yhtiön osakkeista.

Optiolaina 2000

Yhtiökokous päätti 16.3.2000 laskea liikkeeseen osakkeenomistajien merkintäoikeudesta poiketen yhtymän avainhenkilöiden merkittäväksi enintään 100 000 euron suuruisen optiolainan. Laina-aika on neljä vuotta ja laina on koroton. Työsuhteiden päättymisen vuoksi osa lainasta on lunastettu ja lainaosuudet optiotodistuksineen mitätöity. Lainaa oli 31.12.2000 jäljellä 98 250 euroa. Siihen liittyvillä optiotodistuksilla voidaan merkitä yhteensä 393 000 osaketta 15.5.2004 - 15.5.2006 hintaan 29,70 euroa osakkeelta vähennettynä ennen option irtoamispäivää jaetuilla osakekohtaisilla osingoilla. Merkittävät osakkeet oikeuttavat osinkoon siltä tilikaudelta, jonka kuluessa osakkeet on merkitty. Tytäryhtiöiden palveluksessa olevien optio-oikeuksien käyttöoikeus on sidottu työnantajayhtiön tulokseen. Merkintöjen seurauksena osakepääoma voi nousta enintään 668 100 eurolla. Optiolainaosuuksia oli tilikauden päättyessä 78 avainhenkilöllä.

Jäljellä olevilla optiotodistuksilla voidaan merkitä enintään 393 000 osaketta. Nämä osakkeet ovat vuoden 1998 ja 2000 optiolainat huomioiden 2,3 % yhtiön osakkeista.

Optiolainat jakautumissuunnitelmassa

Mikäli yhtiö ennen osakkeiden merkintäajan päättymistä päättää jakautua, on optiolainaehtojen mukaan optiotodistusten haltijoille annettava oikeus merkitä osakkeita hallituksen asettamana määräaikana ennen jakautumista. Hallitus on päättänyt, että jakautumisen toteutuessa vuoden 1998 optiolainan A-optiotodistuksilla on oikeus merkitä osakkeita 15.5. - 17.8.2001 ja B-optiotodistuksilla 1.8. - 17.8.2001. Vuoden 2000 optiolainan optio-oikeuksien haltijoilla on oikeus merkitä osakkeita 1.8. - 17.8.2001. Näiden merkintäaikojen jälkeen merkintäoikeutta optio-oikeuksien nojalla ei enää ole.

Hallitus on päättänyt, että jakautumisen toteutuessa optiolainat maksetaan lainanhaltijoiden suostumuksella takaisin ennen lainaehtojen mukaista eräänymisajankohtaa. Hallituksen päättämä lainojen takaisinmaksupäivä on 20.8.2001.

JOHDON OSAKKEENOMISTUS

Yhtiön hallituksen jäsenet ja toimitusjohtaja ja heidän määräysvallassaan olevat yhteisöt ja säätiöt omistivat 2 154 100 osaketta 31.1.2001. Nämä osakkeet oikeuttavat 13,6 prosenttiin äänimäärästä. Hallituksen puheenjohtaja ja toimitusjohtaja voivat merkitä vuosien 1998 ja 2000 optiolainoilla yhteensä 90 000 osaketta, mikä on 0,5 % osakkeista ja osakepääomasta vuoden 1998 ja 2000 optiolainat huomioiden.

OSINGONJAKOPOLITIikka

Lassila & Tikanaja Oyj:n osingon määrä on sidottu tilikauden tulokseen. Se osa tuloksesta, jota ei katsota tarvittavan yhtiön terveen kehityksen varmistamiseen, jaetaan osakkaille. Tässä huomioidaan toisaalta yhtiön kasvun edellyttämä rahoitustarve ja toisaalta rahoitusasema.

HALLITUKSEN VALTUUDET

Yhtiön hallituksella ei ole valtuuksia osakeantoihin eikä vaihtovelkakirjan tai optiolainan liikkeelle laskemiseen.

Yhtiökokous päätti 16.3.2000 valtuuttaa hallituksen yhden vuoden kuluessa yhtiökokouksesta lukien päättämään yhtiön omien osakkeiden hankkimisesta voitonjakokelpoisilla varoilla enintään 790.000 kappaletta, mikä on alle 5 % yhtiön osakkeiden lukumäärästä. Valtuutus oikeuttaa hallituksen hankkimaan omia

osakkeita käytettäväksi vastikkeena mahdollisissa yrityskaupoissa ja/tai rahoitusjärjestelyissä. Hallitus voi myös päättää, että yhtiölle hankittuja osakkeita tai osaa niistä ei lasketa uudelleen liikkeelle ja hallitus tämän vuoksi ehdottaa erikseen koolle kutsuttavalle yhtiökokoukselle, että yhtiökokous päättäisi mitätöidä hankitut osakkeet tai osan niistä yhtiön osakepääomaa alentamalla. Omien osakkeiden hankkiminen toteutettaisiin hallituksen päätöksellä arvopapereiden julkisessa kaupankäynnissä Helsingin Pörssissä ostopäivän kurssiin. Lisäksi yhtiökokous päätti valtuuttaa hallituksen päättämään yhden vuoden kuluessa hankintavaltuutuksen perusteella yhtiölle hankittujen omien osakkeiden luovuttamisesta.

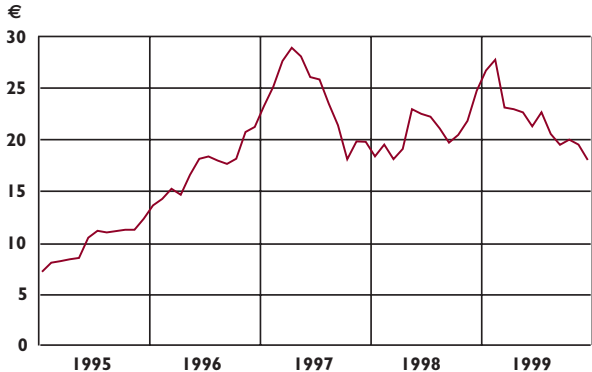
Yhtiön hallitus on 26.1.2001 tehnyt päätöksen, että yhtiökokouksen antamaa valtuutusta omien osakkeiden hankkimiseen ei käytetä valtuutuksen voimassaoloaikana.

OSAKKEIDEN JA OSAKEPÄÄOMAN MUUTOKSET

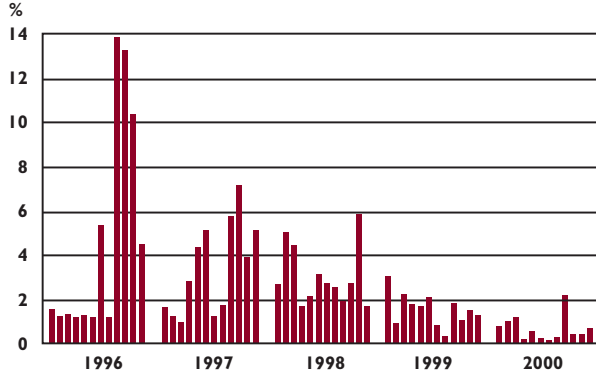
Kaupparekisteriin merkintäpäivä		Osakepääoma	1000 FIM / €	Osakepääoman mukainen osakemäärä	Ylikurssi-rahasto	Vararahasto	Ulkona olevat osakkeet, kpl	Yhtiön ulkopuolisten hallussa, kpl	Nimellisarvo	Kirjanpidollinen vasta-arvo
30.6.1993	Uusmerkintä 5:2 à 90 mk ¹⁾	63 723	FIM	6 372 252		2 606	4 419 252	3 766 577	10	
9.1.1997	Mitätöity yhtiön hallussa olevat osakkeet, 465 120	63 723	FIM	6 372 252		92 986	3 954 132	3 766 577	10	
3.10.1997	Mitätöity tytäryhtiön hallussa olevat osakkeet, 187 555	63 723	FIM	6 372 252		92 986	3 766 577		10	
31.10.1997	Osakepääoma alennettu mitätöidyillä osakkeilla	37 666	FIM	3 766 577	26 057	92 986	3 766 577		10	
21.11.1997	Rahastoanti	150 663	FIM			6 046	15 066 308		10	
12.8.1998 -13.1.1999	Vuoden 1993 optioilla merkitty 760 000	158 263	FIM		19 190	6 046	15 826 308		10	
31.3.1999	Osakepääoma muutettu euroiksi	26 618	€		3 227	1 018	15 826 308			1,68 ²⁾
3.4.2000	Rahastoanti, jolla vasta-arvo tasattu	26 905	€		2 940	1 018	15 826 308			1,70

- 1) Lunastettu omalla pääomalla ja mitätöity 1 953 000 kpl Yhtiön hallussa, ei mitätöity, taseessa ilman arvoa 465 120 kpl Tytäryhtiön hallussa, yhtiön taseessa ilman arvoa 187 555 kpl
2) Ei tarkka arvo

Osakeantioikaistu keskipurssi



Osakkeen suhteellinen vaihto



OMISTAJARYHMÄT

	Omistajien lukumäärä	%-osuus	Osakemäärä kpl	% osakkeista ja äänimäärästä
Yritykset	119	9,8	680 324	4,3
Rahoitus- ja vakuutuslaitokset	31	2,6	4 298 465	27,2
Julkisyhteisöt	37	3,1	4 065 298	25,8
Voittoa tavoittelemattomat yhteisöt	44	3,6	1 867 600	11,8
Kotitaloudet	971	80,3	4 388 615	27,6
Ulkomaiset osakkeenomistajat	7	0,6	19 040	0,1
	1 209	100,0	15 319 342	96,8
Hallintarekisteröidyt osakkeet Yhteistilillä			486 566 20 400	3,1 0,1
Yhteensä			15 826 308	100,0

OSAKKEENOMISTUKSEN JAKAUMA

Osakkeita kpl	Omistajien lukumäärä	%-osuus	Osakemäärä kpl	% osakkeista ja äänimäärästä
1-1 000	796	65,8	257 610	1,6
1 001-5 000	221	18,3	592 722	3,7
5 001-10 000	72	6,0	504 832	3,3
10 001-100 000	98	8,1	2 973 340	18,8
yli 100 000	22	1,8	10 990 838	69,4
	1 209	100,0	15 319 342	96,8
Hallintarekisteröidyt osakkeet Yhteistilillä			486 566 20 400	3,1 0,1
Yhteensä			15 826 308	100,0

SUURIMMAT OSAKKEENOMISTAJAT

Osakas	Osakemäärä kpl	% osakkeista ja äänimäärästä
1. Pohjola-yhtiöt		
Vahinkovakuutusosakeyhtiö Pohjola	684 600	4,3
Henkivakuutusosakeyhtiö Pohjola	484 500	3,1
Pohjola-yhtiöt yhteensä	1 169 100	7,4
2. Evald ja Hilda Nissin Säätiö	1 005 660	6,4
3. Vakuutusosakeyhtiö Henki-Sampo	970 083	6,1
4. Keskinäinen Eläkevakuutusyhtiö Ilmarinen	948 000	6,0
5. Keskinäinen Eläkevakuutusyhtiö Tapiola	863 900	5,5
6. Tapiola-yhtiöt		
Keskinäinen Vakuutusyhtiö Tapiola	432 440	2,7
Keskinäinen Henkivakuutusyhtiö Tapiola	228 400	1,4
Yritysten Henkivakuutus Oy Tapiola	110 700	0,7
Tapiola-yhtiöt yhteensä	771 540	4,9
7. Kuntien eläkevakuutus	747 000	4,7
8. Ruth Kangas	702 080	4,4
9. Juhani Majjala	694 240	4,4
10. Keskinäinen Eläkevakuutusyhtiö Varma-Sampo	613 775	3,9
11. Heikki Bergholm	415 000	2,6
12. Mikko Majjala	285 660	1,8
13. Alfred Berg Finland Sijoitusrahasto	257 696	1,6
14. Suomen Itsenäisyyden Juhlarahasto Sitra	241 472	1,5
15. Keskinäinen Henkivakuutusyhtiö Suomi	235 200	1,5
16. Sijoitusrahasto Alfred Berg Optimal	204 060	1,3
17. Sijoitusrahasto Alfred Berg Portfolio	186 850	1,2
18. Liikesivistysrahaston kannatusyhdistys ry	150 000	0,9
19. Instrumentarium Oyj	142 396	0,9
20. Keskinäinen Vakuutusyhtiö Eläke-Fennia	140 440	0,9

Kaikki yhtiön osakkaita koskevat tiedot perustuvat arvo-osuusrekisteriin 31.1.2001.

TUNNUSLUVUT

OSAKEKOHTAISET TUNNUSLUVUT

	2000	1999	1998	1997	1996
Tulos/osake, € (EPS)	1,30	1,58	1,63	1,85	1,23
Oma pääoma/osake, €	8,51	8,20	7,63	6,93	5,64
Osinko/osake, €	1,00 *)	1,00	1,00	0,84	0,55
Osinko/tulos, %	76,8 *)	63,1	61,3	45,5	44,3
Efektiivinen osinkotuotto, %	5,5 *)	4,1	4,7	4,0	4,5
Hinta/voitto-suhde (P/E)	14,0	15,5	12,9	11,5	9,9
Liiketoiminnan rahavirta/osake, €	2,35	3,25	2,60		
Osakeantioikaistu**)					
tilikauden					
alin kaupanantokurssi, €	17,20	16,00	14,63	12,32	6,90
ysin kaupanantokurssi, €	29,50	26,50	30,95	22,37	12,61
keskikurssi, €	22,03	20,48	23,79	17,90	10,88
viimeinen kaupanantokurssi, €	18,60	24,50	21,02	21,28	12,19
Osakekannan markkina-					
arvo 31.12., milj. €					
	294,4	387,7	332,7	320,5	183,7
Yhtymän ulkopuolisten					
omistuksessa olevien osakkeiden					
osakeantioikaistu lukumäärä					
keskimäärin vuoden aikana	15 826 308	15 826 308	15 199 922	15 066 308	15 066 308
vuoden lopussa	15 826 308	15 826 308	15 826 308	15 066 308	15 066 308
Vaihdettujen osakkeiden					
osakeantioikaistu lukumäärä					
	1 300 153	2 853 847	5 451 210	6 117 488	8 403 216
% keskimääräisestä osakemäärästä	8,2	18,0	35,9	40,6	55,8

*) Hallituksen ehdotus

***) Vuoden 1997 rahastoanti, oikaisukerroin 4

TUNNUSLUKUJEN LASKENTAPERUSTEET

Tulos/osake =	voitto ennen satunnaisia eriä - tuloverot sisältäen laskennallisen verovelan muutoksen - vähemmistöosuus yhtymän ulkopuolisten omistamien osakkeiden osakeantioikaistu lukumäärä (keskimäärin)
Oma pääoma/osake =	oma pääoma yhtymän ulkopuolisten omistamien osakkeiden osakeantioikaistu lukumäärä tilinpäätöspäivänä
Osinko/osake =	tilikauden osinko/osake tilikauden jälkeen tapahtuneiden osakeantien oikaisukerroin
Osinko/tulos, % =	$\frac{\text{osinko/osake} \times 100}{\text{tulos/osake}}$
Efektiivinen osinkotuotto, % =	$\frac{\text{osinko/osake} \times 100}{\text{osakeantioikaistu tilikauden viimeinen kaupanantokurssi}}$
Hinta/voitto-suhde (P/E) =	$\frac{\text{osakeantioikaistu tilikauden viimeinen kaupanantokurssi}}{\text{tulos/osake}}$
Liiketoiminnan rahavirta/osake =	liiketoiminnan rahavirta rahoituslaskelmasta yhtymän ulkopuolisten omistamien osakkeiden osakeantioikaistu lukumäärä keskimäärin
Osakekannan markkina-arvo =	yhtymän ulkopuolisten omistamien osakkeiden lukumäärä x osakeantioikaistu tilikauden viimeinen kaupanantokurssi

TALOUDELLISTA KEHITYSTÄ KUVAAVAT TUNNUSLUVUT

	2000	1999	1998	1997	1996
Liikevaihto, milj. €	391,4	323,0	293,7	280,8	251,9
Vienti ja ulkomaantoiminnot, milj. €	130,5	130,0	128,2	130,2	116,0
Liikevoitto, milj. €	35,9	38,1	38,1	41,6	30,3
% liikevaihdosta	9,2	11,8	13,0	14,8	12,0
Voitto ennen satunnaisia eriä, milj. €	30,0	35,9	35,1	38,8	25,9
% liikevaihdosta	7,7	11,1	12,0	13,8	10,3
Voitto ennen veroja ja vähemmistöosuutta, milj. €	31,9	35,9	35,1	38,6	25,8
% liikevaihdosta	8,2	11,1	12,0	13,7	10,2
Tilikauden voitto, milj. €	22,5	24,5	24,8	27,7	18,5
% liikevaihdosta	5,8	7,6	8,4	9,9	7,3
Liiketoiminnan rahavirta, milj. €	37,2	51,4	39,5		
Taseen loppusumma, milj. €	368,7	242,3	224,5	214,8	197,6
Oman pääoman tuotto, % (ROE)	15,6	20,0	22,0	29,4	23,9
Sijoitetun pääoman tuotto, % (ROI)	15,6	21,8	23,1	27,8	21,2
Omavaraisuusaste, %	36,5	53,6	53,8	48,6	43,0
Gearing, %	111,0	32,7	35,0	44,0	61,6
Bruttoinvestoinnit, milj. €	147,5	38,5	35,1	34,1	22,2
% liikevaihdosta	37,7	11,9	11,9	12,1	8,8
Tutkimus- ja kehitysmenot, milj. €	3,5	2,6	2,8	1,9	1,9
% liikevaihdosta	0,9	0,8	1,0	0,7	0,8
Henkilöstö keskimäärin	4 584	4 213	3 956	3 610	3 241

Oman pääoman tuotto,
% (ROE) =

voitto ennen satunnaisia eriä
- tuloverot sisältäen laskennallisen verovelan muutoksen x100
oma pääoma + vähemmistöosuus (keskiarvo)

Sijoitetun pääoman tuotto,
% (ROI) =

voitto ennen satunnaisia eriä
+ korkokulut ja muut rahoituskulut x 100
taseen loppusumma
- korottomat velat (keskiarvo)

Omavaraisuusaste, % =

oma pääoma
+ vähemmistöosuus x 100
taseen loppusumma - saadut ennakot

Gearing, % =

korollinen vieras pääoma
- rahat ja pankkisaamiset x 100
oma pääoma + vähemmistöosuus

VOITONJAKOEHDOTUS

Voitonjakokelpoiset varat konsernitaseen 31.12.2000 mukaan ovat	72 555 101,00 €
Emoyhtiön tulos	3 033 239,13 €
Emoyhtiön taseen mukaiset jakokelpoiset varat	80 753 832,40 €
Yhteensä	83 787 071,53 €
Hallitus ehdottaa, että osinkoa jaetaan 1,00 euro 15 826 308 osakkeelle	15 826 308,00 €
Jätetään tilille edellisten tilikausien voitto	67 960 763,53 €
Yhteensä	83 787 071,53 €

Hallituksen päätöksen mukaan osingonjaon täsmäytyspäivä on 20.3.2001. Hallitus ehdottaa yhtiökokoukselle, että osinko maksetaan täsmäytysajan päätyttyä 27.3.2001.

Helsingissä 6. päivänä helmikuuta 2001

Juhani Majjala	Heikki Hakala
Matti Kavetvuori	Juhani Lassila
Jukka Viinanen	Heikki Bergholm toimitusjohtaja

TILINTARKASTUSKERTOMUS

LASSILA & TIKANOJA OYJ:N OSAKKEENOMISTAJILLE

Olemme tarkastaneet Lassila & Tikanoja Oyj:n kirjanpidon, tilinpäätöksen ja hallinnon tilikaudelta 1.1. – 31.12.2000. Hallituksen ja toimitusjohtajan laatima tilinpäätös sisältää toimintakertomuksen sekä konsernin ja emoyhtiön tuloslaskelman, taseen ja liitetiedot. Suorittamamme tarkastuksen perusteella annamme lausunnon tilinpäätöksestä ja hallinnosta.

Tilintarkastus on suoritettu hyvän tilintarkastustavan mukaisesti. Kirjanpitoa sekä tilinpäätöksen laatimisperiaatteita, sisältöä ja esittämistapaa on tällöin tarkastettu riittävässä laajuudessa sen toteutukseksi, ettei tilinpäätös sisällä olennaisia virheitä tai puutteita. Hallinnon tarkastuksessa on selvitetty hallituksen jäsenten ja toimitusjohtajan toiminnan lainmukaisuutta osakeyhtiölain säännösten perusteella.

Lausuntonamme esitämme, että tilinpäätös on laadittu kirjanpitolaisten sekä tilinpäätöksen laatimista koskevien muiden säännösten ja määräysten mukaisesti. Tilinpäätös antaa kirjanpitolaissa tarkoitetulla tavalla oikeat ja riittävät tiedot konsernin sekä emoyhtiön toiminnan tuloksesta ja taloudellisesta asemasta. Tilinpäätös konsernitilinpäätökseen voidaan vahvistaa sekä vastuuvapaus myöntää emoyhtiön hallituksen jäsenille ja toimitusjohtajalle tarkastamamme tilikaudelta. Hallituksen voitonjakoehdotus on osakeyhtiölain mukainen.

Helsingissä 15. päivänä helmikuuta 2001

SVH PRICEWATERHOUSE COOPERS OY
KHT-yhteisö

Heikki Lassila
KHT

YHTYMÄN HALLINNOINTI

HALLITUS

Yhtiöjärjestyksen mukaan Lassila & Tikanoja Oyj:n hallitukseen kuuluu vähintään neljä ja enintään seitsemän jäsentä. Hallituksen jäsenet valitsee varsinainen yhtiökokous, joka pidetään vuosittain huhtikuun loppuun mennessä. Hallituksen jäsenten toimikausi päättyy toisen vaalin jälkeisen varsinaisen yhtiökokouksen päättyessä.

Hallitus valitsee keskuudestaan puheenjohtajan ja varapuheenjohtajan.

Hallituksen puheenjohtajan tehtävä on päätoiminen. Puheenjohtajan tehtävät ovat hallituksen päätöksen mukaan yhtiön strategisten päätösten valmistelu ja toteutuksen valvonta sekä keskeisten sijoittajasuhteiden hoitaminen.

Vuonna 2000 hallituksella oli 18 kokousta.

TOIMITUSJOHTAJA

Lassila & Tikanoja Oyj:n toimitusjohtajan valitsee yhtiön hallitus. Toimitusjohtaja hoitaa juoksevaa hallintoa hallituksen antamien ohjeiden ja määräysten mukaisesti.

LIIKETOIMINNAN ORGANISOINTI

Lassila & Tikanoja -yhtymä muodostuu emoyhtiö Lassila & Tikanoja Oyj:stä ja neljästä tulosyksiköstä. Säkkiväline, Amerplast ja Inka ovat konserneja ja JWS on osakeyhtiö (J.W. Suominen Oy). Lassila & Tikanoja Oyj on yhtiön hallinnointiyhtiö.

Lassila & Tikanoja Oyj:n tytäryhtiöiden hallitukseen kuuluvat Lassila & Tikanoja Oyj:n hallituksen puheenjohtaja Juhani Maijala, yhtiön toimitusjohtaja Heikki Bergholm ja kyseisen tytäryhtiön toimitusjohtaja.

Operatiiviset päätökset tehdään tulosyksiköissä. Johtoa palveleva yhtiönhallinto ja tulosyksiköitä palveleva yhtiön tukitoiminnot raportoivat yhtiön johdolle. JWS:n tutkimus- ja kehitysosastolla tehdään myös Amerplastin ja Inkan tuotteisiin ja tuotantoprosesseihin liittyvää tutkimustyötä.

PALKAT JA PALKKIOT

Lassila & Tikanoja Oyj:n hallituksen jäsenten palkkioista päättää yhtiökokous etukäteen vuodeksi kerrallaan. Yhtiön toimitusjohtajan palkasta, palkkioista ja muista eduista päättää hallitus.

Tytäryhtiöiden hallituksen jäsenille ei makseta erillisiä palkkioita. Yhtiön toimitusjohtajan alaisuudessa toimivan johtajiston palkoista ja muista etuisuuksista päättää emoyhtiön hallitus.

Vuodelta 2000 hallitukselle sekä emoyhtiön ja tytäryhtiöiden toimitusjohtajille maksettujen palkkojen ja palkkioiden yhteismäärä on esitetty liitetiedoissa sivulla 30.

SISÄPIIRIOHJE

Lassila & Tikanoja -yhtymässä on hallituksen päätöksellä noudatettu 1.3.2000 lähtien Helsingin Pörssin sisäpiiriohjetta 28.10.1999.

Yhtiön lakimääräisiin sisäpiiriläisiin kuuluvat hallituksen jäsenet, toimitusjohtaja ja päävastuullinen tilintarkastaja. Määrättyihin sisäpiiriläisiin kuuluvat yhtiön johtajisto ja yhtiönhallinnon henkilöstö.

Arvopaperimarkkinalain mukaan sisäpiiriin kuuluvien henkilöiden osakeomistus on julkista. Lassila & Tikanoja Oyj:n sisäpiirirekisteri on nähtävillä Suomen Arvopaperikeskus Oy:ssä.

LASSILA & TIKANOJA OYJ:N HALLITUS

JUHANI MAIJALA, 61

ekonomi, oikeustieteen kandidaatti
Hallituksen jäsen vuodesta 1983
puheenjohtaja vuodesta 1998
Valittu kaudeksi 1999-2000

HEIKKI HAKALA, 59

kauppatieteiden maisteri, vuorineuvos,
Hallituksen jäsen vuodesta 1988, varapuheenjohtaja vuodesta 1998
Valittu kaudeksi 1999-2000
Keskinnäisen Eläkevakuutusyhtiö Ilmarisen ja
Pohjola-Yhtymä Vakuutus Oyj:n hallituksen
puheenjohtaja, Metso Oyj:n hallituksen jäsen

MATTI KAVETVUO, 56

diplomi-insinööri, ekonomi, vuorineuvos
Pohjola-Yhtymä Vakuutus Oyj:n toimitusjohtaja
Hallituksen jäsen 1984-1987 ja vuodesta 1998
Valittu kaudeksi 2000-2001
Alma Media Oyj:n, Finnlines Oyj:n, Marimekko Oyj:n ja
UPM-Kymmene Oyj:n hallituksen jäsen

JUHANI LASSILA, 38

kauppatieteiden maisteri
Instrumentarium Oyj:n rahoitusjohtaja
Hallituksen jäsen vuodesta 1998
Valittu kaudeksi 2000-2001

JUKKA VIINANEN, 53

diplomi-insinööri
Orion-konsernin pääjohtaja
Hallituksen jäsen vuodesta 1993
Valittu kaudeksi 1999-2000
Huhtamäki Van Leer Oyj:n ja Uponor Oyj:n hallituksen jäsen

TOIMITUSJOHTAJA

HEIKKI BERGHOLM, 44

diplomi-insinööri
Lassila & Tikanoja Oyj:n toimitusjohtaja vuodesta 1998
Sponda Oyj:n hallituksen jäsen

TILINTARKASTAJA

SVH PRICEWATERHOUSE COOPERS OY, KHT-YHTEISÖ

Päävastuullinen tilintarkastaja **HEIKKI LASSILA, KHT**

YHTYMÄN JOHTO**JUHANI MAIJALA, 61**

ekonomi, oikeustieteen kandidaatti
hallituksen puheenjohtaja vuodesta 1998
yhtymän yksiköissä vuodesta 1977

**HEIKKI BERGHOLM, 44**

diplomi-insinööri
Lassila & Tikanoja Oyj:n ja
Lassila & Tikanoja -yhtymän
toimitusjohtaja vuodesta 1998
yhtymän yksiköissä vuodesta 1985

**SIRKA TUOMOLA, 53**

kauppatieteiden maisteri
Lassila & Tikanoja -yhtymän
talousjohtaja vuodesta 1992
yhtymän yksiköissä vuodesta 1981

**MARGARETA HULDÉN, 45**

tekniikan tohtori
tutkimus- ja kehitys-
johtaja vuodesta 1997
yhtymän yksiköissä vuodesta 1993

**PENTTI KULMALA, 52**

insinööri
Inka-konsernin
toimitusjohtaja vuodesta 1992

**HARRI MYLLYLÄ, 45**

diplomi-insinööri
Amerplast-konsernin
toimitusjohtaja vuodesta 1999

**ESA PALTTALA, 57**

insinööri
yhtymän tukitoiminnot,
johtaja vuodesta 1997
yhtymän yksiköissä vuodesta 1972

**KARI PARVIAINEN, 46**

diplomi-insinööri
J.W. Suominen Oy:n toimitusjohtaja
vuodesta 1998

**JARI SARJO, 44**

oikeustieteen kandidaatti
Säkkiväline-konsernin
toimitusjohtaja vuodesta 1997
yhtymän yksiköissä vuodesta 1984

YHTEYSTIEDOT

LASSILA & TIKANOJA -YHTYMÄ

Aleksanterinkatu 15 B
PL 33
00101 Helsinki
Puh. 010 636 115
Fax 010 636 2899
Sähköposti: info@lassila-tikanoja.fi
etunimi.sukunimi@lassila-tikanoja.fi
www.lassila-tikanoja.fi

YHTYMÄN TUKITOIMINNOT

Suomisentie 11
PL 25
29251 NAKKILA
Puh. (02) 537 5400
Fax (02) 537 5535
Sähköposti: etunimi.sukunimi
@gs.lassila-tikanoja.fi

TUTKIMUS JA KEHITYS

Suomisentie 11
PL 25
29251 NAKKILA
Puh. (02) 537 5400
Fax (02) 537 5224
Sähköposti: etunimi.sukunimi@jws.fi

SÄKKIVÄLINE-KONSERNI

Aleksanterinkatu 15 B
PL 26
00101 Helsinki
Puh. 010 636 111
Fax 010 636 2800
Sähköposti: etunimi.sukunimi@sakkivaline.fi
www.sakkivaline.fi

J.W. SUOMINEN OY

Suomisentie 11
PL 25
29251 Nakkila
Puh. (02) 537 5400
Fax (02) 537 2510
Sähköposti: etunimi.sukunimi@jws.fi
www.jws.fi

AMERPLAST-KONSERNI

Vestonkatu 24
PL 33
33731 Tampere
Puh. (03) 288 0111
Fax (03) 288 0241
Sähköposti: etunimi.sukunimi@amerplast.fi
www.amerplast.fi

INKA-KONSERNI

Urusuurenkatu 2
PL 670
20361 Turku
Puh. 010 214 4100
Fax 010 214 4250
Sähköposti: etunimi.sukunimi@inka.fi
www.inka.fi