



*Mandatum Pankki  
on yksityishenkilöiden  
ja yhteisöjen varainhoitoon sekä  
investointipankkitoimintaan  
keskittynyt suomalainen  
liikepankki.*



## Sisälllys

1	Vuosi lyhyesti
2	Toimitusjohtajan puheenvuoro
3	Fuusio Sampo-Leonian kanssa
4	Vähittäispankkitoiminta
5	Varainhoito
6	Pankkiiriliike
7	Corporate Finance
8	Tilinpäätös
8	Johtokunnan toimintakertomus
12	Tuloslaskelmat
14	Taseet
18	Tilinpäätösperiaatteet
19	Tilinpäätöksen liitetiedot
30	Osake ja osakkeenomistajat
32	Tunnusluvut ja laskentakaavat
34	Tilintarkastuskertomus
35	Hallintoneuvosto
36	Johtokunta
37	Yhteystiedot

## Vuosi 2000 lyhyesti

### AVAINLUKUJA

	2000	1999
Aktiivihenkilöasiakkaita, kpl	60 313	46 280
Talletukset, Mmk	3 879	2 969
Sijoitusrahastot, Mmk	3 080	1 962
Arvopaperisäilytykset, Mmk	4 948	3 748
Yksilöllinen varainhoito, Mmk	3 135	1 715

- **Tammikuu:**  
IT Small Firm sijoitusrahaston markkinointi aloitettiin.
- **Maaliskuu:**  
BioTech+ sijoitusrahaston markkinointi aloitettiin.
- **Toukokuu:**  
Elcoteq Network Oyj:n osakeanti, jossa Mandatum toimi pääjärjestäjänä.
- **Kesäkuu:**  
Tecnomen Oyj:n listautumisanti, jossa Mandatum toimi pääjärjestäjänä.
- **Syyskuu:**  
Safeguard sijoitusrahaston markkinointi aloitettiin.
- **Lokakuu:**  
Pankin konttori Lahdessa muutti isompiin, tarkoituksenmukaisempiin tiloihin Rautatienkadulle.
- **Lokakuu:**  
Private-erikoissijoitusrahastojen markkinointi alkoi.
- **Joulukuu:**  
Mandatumin ja Sampo-Leonian yhdistymissuunnitelmista tiedotettiin.
- **Joulukuu:**  
SSH Communications Security Oyj:n listautumisanti, jossa Mandatum toimi pääjärjestäjänä.



## Toimitusjohtajan puheenvuoro

Vuosi 2000 oli Mandatumille muutosten ja kasvun vuosi. Kaikkien liiketoimintayksiköiden kehitys oli vahvaa, ja meillä on taas ilo julkaista ennätystulos. Osakemarkkinoiden täyskäännös alkuvuoden vahvoista tulevaisuudenodotuksista loppuvuoden lohduttomaan ilmapiiriin vaikutti monien investointipankkien ja varainhoitajien tulokseen. Mandatum oli tälle heilahdukselle melko immuuni johtuen pankin alhaisesta riippuvuudesta yksittäisistä toimialoista, toimeksiantotyypeistä ja asiakasryhmistä.

Vuoden 2000 tuloksesta vastasi suurelta osin edelleen investointipankki ja siinä erityisesti corporate finance liiketoiminta, joka toimi neuvonantajana valtaosassa vuoden merkittävimmistä yritysjärjestelyistä Suomessa. Määrätietoiset panostuksemme pääomamarkkinatransaktioihin vahvistivat asemaamme listautumisantien ja muiden emissioiden järjestäjänä. Resurssien vahvistaminen myös pankkiriilikkeessä paransi asemaamme osakevälittäjänä, mikä näkyi markkinaosuutemme selkeänä kasvuna.

Rahastoyhtiö toi markkinoille viisi uutta sijoitusrahastoa, ja pääomat rahastoissamme kasvoivat yli puolella. Taloussanomien (I.R.O. Research 7.11.2000) teettämässä tutkimuksessa suomalaiset sijoitusrahastoasiakkaat valitsivat Mandatumin parhaaksi rahastoyhtiöksi, ja osuudenomistajien lukumäärä kasvoikin yli kaksinkertaiseksi. Myös vähittäis- ja yksityispankkitoimintamme asema sijoitus- ja varainhoitoasioiden osaajana vahvistui kaikilla konttoripaikkakunnillamme. Viimeisen kahden vuoden aikana Mandatumin konttorit ovat tuoneet hyvällä menestyksellä yksityispankkitoimintaa suurimpiin suomalaisiin kaupunkeihin.

Mandatumin osakkeenomistajien kannalta vuoden merkittävin tapahtuma oli Sampo-Leonian hallituksen päätös esittää yhtiökokoukselleen vaihtotarjouksen suuntaamista Mandatum Pankin osakkeenomistajille. Osana järjestelyä Sampo-Leonian hallitus nimitti Mandatum Pankin johtokunnan puheenjohtajan Björn Wahlroosin uuden Sampo-konsernin konsernijohtajaksi. Mandatumin nykyiset liiketoiminnot luovat uuden Sammon pääomamarkkinatoimintojen ja yksityispankkitoiminnan rungon. Olen vakuuttunut siitä, että yhdistyminen Sammon kanssa on perusteltua Mandatumin asiakkaiden, osakkeenomistajien ja henkilöstön kannalta.

Meille mandatumilaisille päättynyt vuosi oli innostunutta tekemistä, uuden rakentamista ja hyvää yhteishenkeä. Haluan kiittää kaikkia kollegojani menneestä vuodesta tietäen, että yhdessä rakentamastamme Mandatumin hengestä hyötyvät tulevaisuudessa yhä useammat Mandatumin ja Sammon asiakkaat sekä lopulta Sammon osakkeenomistajat.

Mika Ihamuotila



## *Mandatum osaksi Sampo finanssikonsernia*

Vakuutusyhtiö Sampo Oyj:n hallitus ja Mandatum Pankki Oyj:n johtokunta hyväksyivät 3.12.2000 sopimuksen yhtiöiden liiketoimintojen yhdistämisestä. Sampo-Leonia teki Mandatumin osakkeenomistajille vaihtotarjouksen. Mandatumin osakkeenomistajille tarjottiin jokaista viittä ja puolta (5 1/2) A- tai B-osaketta kohden yksi (1) Sampo-Leonian A-osake.

Tarjousaika alkoi 1.2.2001 ja jatkui 16.2.2001 asti. Tarjousajan päätyttyä Sampo-Leonia omisti 99,02 prosenttia Mandatumin osakkeista ja 99,58 prosenttia kokonaisäänimäärästä.

Vaihtotarjouksen hyväksyneille Mandatumin osakkaille annettiin uusia Sampo-Leonian A-sarjan osakkeita yhteensä

7 116 993 kappaletta. Tämän jälkeen yhtiön osakkeiden kokonaismäärä on 111 116 993 ja osakepääoma 93 442 683,23 euroa.

Yhdistämällä Sampo, Leonia ja Mandatum syntyi finanssikonserni, jolla on erinomaiset kasvumahdollisuudet Suomessa, Euroopan kenties nopeimmin kehittyvillä pitkäaikais säästämisen markkinoilla.

Alkaneena vuonna toiminnan painopiste on konsernin nykyisissä liiketoiminnoissa Suomessa. Sammon, Leonian ja Mandatumin toimintojen integroimisella pyritään kustannustehokkuuteen ja kasvuun avainalueilla.

# Vähittäispankki

*Yhdeksän konttorin, nettipankin ja puhelinpankki Mandatum Directin*

*vahva kehitys jatkui läpi koko vuoden.*



Mandatumin vähittäispankki koostuu yhdeksästä asiakaspalvelukonttorista, valtakunnallisesta puhelinpankista sekä nettipankista. Vähittäispankin pankkipalveluvalikoima käsittää rahasto- ja arvopaperipalveluiden lisäksi perinteiset tili-, rahoitus- ja Eurocard/MasterCard-palvelut. Vähittäispankki tarjoaa myös pankin yksilöllisen omaisuudenhoidon ja pankkiiriliiketoiminnan keskitettyä asiantuntijaosaamista.

Yksityishenkilöiden kiinnostus sijoittamiseen ja erityisesti osakemarkkinoihin vahvistui alkuvuonna. Vähittäispankilla oli tilivuoden päättyessä yli 60 000 aktiiviasiakasta. Kasvua edellisvuoteen oli yli 30 prosenttia. Vähittäispankkia kehitettiin entistä voimakkaammin yksityishenkilöiden varainhoitoon painottuvaksi. Pankki toi mm. markkinoille uuden varainhoitopalvelun, Mandatum Privaten, jossa asiakkaalla on mahdollisuus oman salkunhoitajan palveluihin pankin jokaisessa konttorissa.

Varainhoitoon ja arvopaperitoimintaan liittyvät palvelut kasvoivat vähittäispankin toiminnassa eniten. Rahasto-osuuksien myynti vähittäispankissa ylitti asetetut tavoitteet. Myös osakevälitys kehittyi myönteisesti.

Vahva asiakaskasvu heijastui myös talletuskehitykseen. Vuoden päättyessä talletuksia oli 3 879 milj. mk eli 30 % enemmän kuin edellisellä vuonna. Luotonanto kasvoi samassa suhteessa 39,1 %. Luotonanto on edelleen vähäriskistä yksityishenkilöiden vakuudellista lainoitusta, reaali-vakuudellista arvopaperirahoitusta ja pk-yritysten asuntotuotannon tai kiinteistöliiketoiminnan projektirahoitusta. Järjestämättömien saatavien osuus oli vain n. 0,5 % luottokannasta.

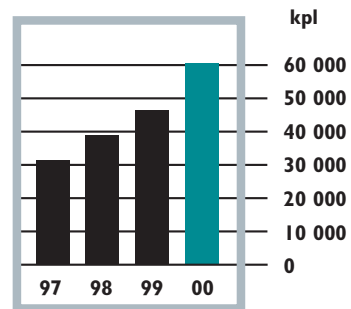
Tammikuussa aloittaneen nettipankin asiakasmäärä oli vuoden lopussa yli 12 000. Asiakasmäärätavoitteet saavutettiin, mutta palvelun hitauteen liittyneiden ongelmien vuoksi ei nettipankkia voitu markkinoida täysipainoisesti.

## NÄKYMÄT

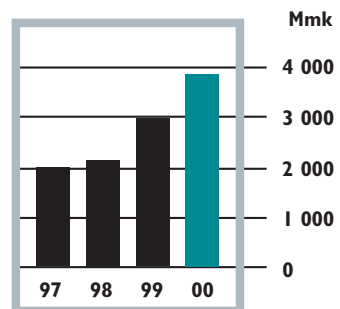
Vähittäispankin vuoden 2001 näkymät ovat myönteiset. Asiakasmäärän kasvu on ollut vakaa viimeiset kolme vuotta, ja uuden Mandatum Private-varainhoitokonseptin uskotaan mahdollistavan kasvun jatkumisen. Vähittäispankin entistä vahvempaan painopistealueena on jatkossa rahastomyynti ja osakevälitys asiakkaille.

## Vähittäispankki

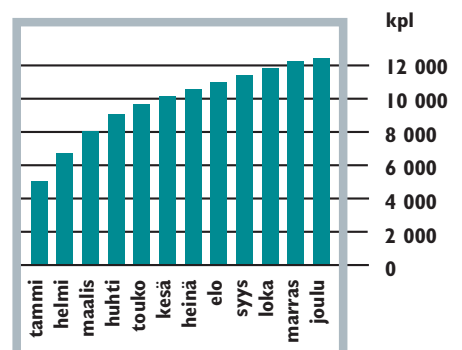
Asiakkaita



Talletuskehitys



Nettiasiakkaiden määrän kehitys



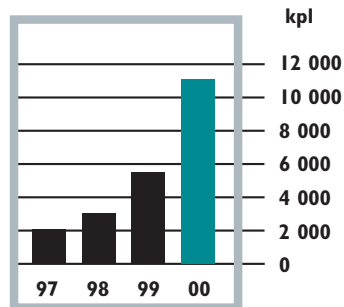


# Varainhoito

*Pankin varainhoidon kasvu oli selvästi voimakkaampi kuin kokonaismarkkinoiden kehitys.*

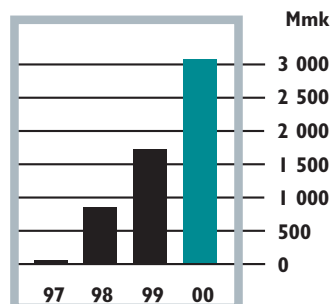
## Varainhoito

### Rahasto-osuuksien omistajat

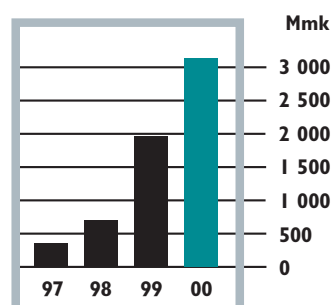


Ei sisällä päällekkäisyyksiä

### Pääomat vuoden lopussa, yksilöllisessä varainhoidossa



### Pääomat vuoden lopussa, sijoitusrahastoissa



Varainhoitomarkkinat jatkoivat Suomessa voimakasta kasvua vuonna 2000. Osakemarkkinoiden suotuisa kehitys vuoden alussa toi etenkin sijoitusrahastoille runsaasti uusia asiakkaita. Vuoden loppua kohti markkinatilanne osakemarkkinoilla heikkeni, mikä heijastui myös pääomavirtaan rahastoihin. Mandatum Varainhoidon kasvu jatkui vahvana vuonna 2000. Kasvu oli markkinakasvua selvästi voimakkaampaa ja markkinaosuus vahvistui selvästi.

Mandatum sijoitusrahastojen pääoman määrä kasvoi yli 3 miljardiin markkaan. Pääomien kasvua vuoden takaisesta tasosta kertyi näin ollen noin 50 %. Mandatum rahastojen suosio kasvoi sekä instituutioasiakkaiden että yksityissijoittajien keskuudessa. Parhaiten uutta pääomaa keräsivät Suomessa ainutlaatuiset absoluuttisen tuoton rahastot Mandatum Neutral ja syksyllä perustettu Mandatum Safeguard, sekä bioteknologiayhtiöihin sijoittava uutuus Mandatum BioTech+. Vuoden lopulla markkinoille tuotiin erikoissijoitusrahastot Mandatum Private Conservative, Mandatum Private ja Mandatum Private Aggressive, jotka ovat Mandatumin ensimmäiset nk. rahastojen rahastot. Private-rahastot sijoittavat varansa pääsääntöisesti muihin sijoitusrahastoihin, mutta ajoittain myös suoriin arvopaperisijoituksiin. Rahastot perustettiin yksityishenkilöiden varainhoitotarpeita ajatellen ja peruselementeiksi Mandatumin kasvavan yksilöllisen varainhoitoverkoston tarpeisiin. Kaikkiaan sijoitusrahastojen määrä kasvoi viidellä, seitsemään-toista sijoitusrahastoon. Osuudenomistajia Mandatumin eri rahastoissa oli vuoden lopussa yli 20 000 (sisältää päällekkäisyyksiä).

Yksilöllisen varainhoidon varat jatkoivat myös nopeaa nousua yltyen yli 3 miljardin markan. Asiakaskunnan määrä kasvoi edelleen voimakkaasti. Vuoden 2000 aikana saavutetut tulokset osoittivat, että Mandatumin valitsemalle toimintatavalle ja palveluille on kasvavaa kysyntää markkinoilla.

### NÄKYMÄT

Varainhoitomarkkinoiden kasvun arvioidaan jatkavan voimakkaana vuonna 2001. Odotamme Varainhoidon edelleen vahvistavan markkina-asemaansa.

Mandatum Pankin siirtyessä Sampo-Leonian omistukseen keväällä 2001 myös Mandatum Varainhoidon toimintaa organisoidaan uudelleen. Kasvavien resurssien myötä tarkoituksena on tarjota asiakkaille entistäkin parempia ja laadukkaampia varainhoitopalveluja.

# Pankkiiriliike

*Mandatum Pankkiiriliikkeen  
markkina-asema vahvistui  
poikkeuksellisen pörssivuoden  
aikana.*



Vuoden 2000 aikana osakemarkkinoiden kurssikehitys oli poikkeuksellisen heilahteleva: kurssit nousivat alkuvuonna voimakkaasti, mutta kääntyivät kevään aikana laskutrendille. Vuoden päättyessä keskeiset HEX-indeksit olivat selvästi miinuksella (HEX-Yleisindeksi: -10,6 % ja HEX-Portfolioindeksi: -24,9 %). Laskevista kurseista huolimatta Helsingin Pörssin kokonaisvaihto kasvoi 116,7 % ja oli 1 350,9 milj. mk. Markkinoiden vaihto painottui kuitenkin aikaisempaa selvemmin suurten yhtiöiden, erityisesti Nokian varaan.

Mandatum Pankkiiriliikkeen markkina-asema vahvistui selvästi vuoden 2000 aikana. Merkittävät panostukset kaupankäynnin ja myynnin resursseihin tuottivat tulosta loppuvuoden aikana. Myös ulkomaisten sijoittajien palvelun kehittäminen toi lukuisia uusia asiakkaita. Pankkiiriliikkeen palkkiotuotot olivat vuonna 2000 66,2 milj. mk. Palkkiotuottojen kasvu ylitti tavoitetason, mihin vaikutti erityisesti ulkomaisten asiakkaiden kasvanut osuus Pankkiiriliikkeen liiketoiminnasta.

Mandatum Pankkiiriliike aloitti internet-pohjaisen kaupankäynnin tammikuussa 2000. Mandatum Trade sai jo käynnistysvuonna usean tuhannen asiakkaan käyttäjäkannan ja on-line välityksen volyyymi- ja tuottotavoitteet saavutettiin.

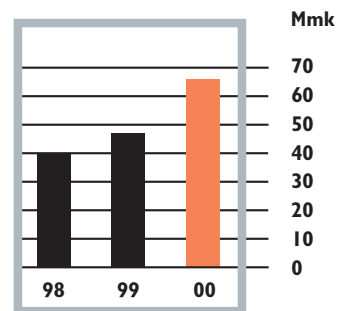
## NÄKYMÄT

Pankkiiriliike tulee hakemaan tulevaisuudessa kasvua erityisesti kolmelta osalta: on-line välitys internetin kautta, kotimaisista henkilöasiakkaista sekä ulkomaisista instituutioasiakkaista. Kotimaisten instituutioiden välittäjänä näemme mahdollisuuden markkinaosuuden nostamiselle. Strategian mukaisesti tulemme edelleen panostamaan sijoitustutkimuksen kehittämiseen, sillä tavoitteemme on olla asiantuntevin välittäjä suomalaisissa osakkeissa.

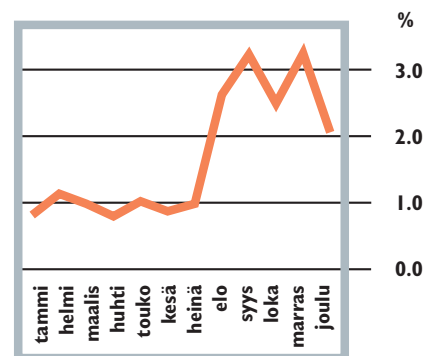
Mandatum Pankki Oyj:n yhdistyminen Sampo-Leonian kanssa tulee tarjoamaan sekä tuotto- että kulusynergioita, joiden ansiosta sekä palkkiotuotot että liiketulos jatkanevat myönteistä kehitystä. Mandatum Pankkiiriliikkeen keskitettävä osakevälitys ja sijoitustutkimus tulee tarjoamaan kilpailukykyisen asiakaspalvelun kotimaisille henkilö- ja instituutioasiakkaille sekä ulkomaisille asiakkaille. Tavoitteena on lanseerata vuoden 2001 aikana ulkomaisten osakkeiden on-line välitys kotimaisille asiakkaille. Tuloskehitykseen vaikuttaa luonnollisesti myös osakemarkkinoiden kehitys vuoden 2001 aikana.

## Pankkiiriliike

Palkkiotuotot



Markkinaosuus vuonna 2000



HEX päälista



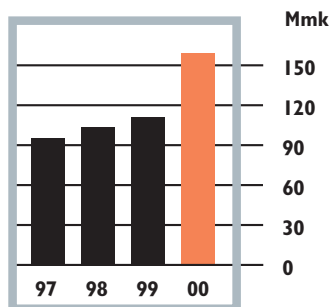


## Corporate Finance

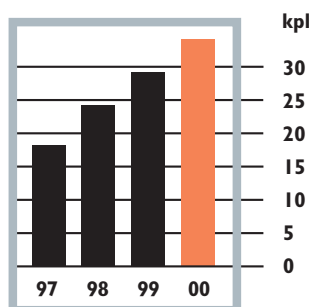
*Hyvä vuosi vankisti  
pankin johtavaa asemaa.*

### Corporate Finance

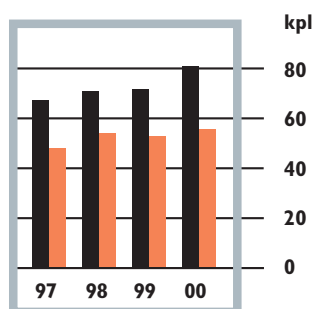
**Palkkiotuotot**



**Henkilöstön määrä**



**Toimeksiannot ja  
asiakkaiden määrä**



■ Toimeksiannot  
■ Asiakasmäärä

Mandatum Pankin corporate finance-liiketoiminta kehittyi suotuisasti vuoden 2000 aikana. Vuosi oli hyvä niin yrityskaupoissa ja muissa vastaavissa järjestelyissä kuin myös pääomamarkkinatransaktioissa. Vuoden aikana Mandatum oli toteuttamassa ennätysmäärän yrityskauppoja ja toimialajärjestelyjä. Pääomamarkkinoita hallitsivat varsinkin vuoden alkupuolella lukuisat uuden teknologian yhtiöiden listautumisannit ja Mandatum vahvisti vuoden aikana asemaansa listautumisantien järjestäjänä.

Yrityskaupoissa ja toimialajärjestelyissä Mandatum toimi neuvonantajana ja järjestäjänä muun muassa seuraavissa julkisissa transaktioissa: Ahlströmin Machinery divisioonan myynti, Länsivoiman fuusio Fortumiin, Talentumin tekemä vaihtotarjous Kauppakaaren osakkeenomistajille, StoraEnson vesivoimailoiden osto Fortumille, Outokumpu Steelin ja Avesta Sheffieldin yhdistyminen sekä MoDo Paperin osto Metsä-Serlalle.

Pääomamarkkinatransaktioissa Mandatum toimi markkamäärältään viime vuoden suurimman listautumisannin, Tecnomenin osakeannin ja myynnin, pääjärjestäjänä. Lisäksi Mandatum toimi mm. Elcoteq Networkin osakeannin sekä sen private placementin pääjärjestäjänä, tietoturvayhtiö SSH:n listautumisannin pääjärjestäjänä, Meniren osakeannin pääjärjestäjänä sekä Seligson & Co:n osakemyynnin pääjärjestäjänä. Mandatum toteutti pääjärjestäjänä pääomamarkkinatransaktioita yhteensä noin 2,1 miljardin markan arvosta. Vuoden aikana Mandatum otti käyttöön pääomamarkkinatransaktioissa internetpohjaisen merkintäjärjestelmän, jota käytettiin menestyksekkäästi mm. Tecnomenin ja SSH:n listautumisanneissa.

Toukokuussa Mandatum Pankki ilmoitti yhtiöittävänsä Mandatum Pankki Oyj corporate finance -liiketoiminnan omaksi tytäryhtiöksi. Yhtiöittäminen tapahtui vuoden 2001 vaihteessa. Uusi yhtiö jatkaa Mandatum Pankki Oyj:n corporate finance -liiketoimintaa nimellä Mandatum & Co Oy. Corporate finance -liiketoiminnan yhtiöittämisen tarkoituksena on tehostaa liiketoiminnan ohjattavuutta ja parantaa toiminnan tuloksen seurattavuutta. Lisäksi yhtiöittämisellä pystytään jatkossa sitouttamaan toiminnon keskeiset avainhenkilöt osakeomistuksen avulla yhtiöön.

#### **NÄKYMÄT**

Näkymät corporate financerissa ovat vuodelle 2001 suotuisat. Yritysjärjestelyissä arvioidaan vuoden jatkuvan edelleen suhteellisen vilkkaana. Pääomamarkkinatransaktioissa markkinatilanne vuoden alussa on odottava, mutta uskomme loppuvuoteen mentäessä tilanteen normalisoituvan. Sampo-Leonian ja Mandatum yhdistyessä uskomme asemamme corporate finance -liiketoiminnassa edelleen vahvistuvan etenkin pääomamarkkinatransaktioissa yhdistymisen tarjoamien uusien liiketoimintamahdollisuuksien myötä.

# Johtokunnan toimintakertomus

Mandatum Pankki Oyj -konsernin (seuraavassa Mandatum) vuoden 2000 liiketulos parani edellisestä vuodesta ja oli 173,4 milj. mk (103,7 milj. mk 1999). Pankin kaikki liiketoiminta-alueet saavuttivat hyvän kasvuvauhdin. Nopeinta kasvu oli varainhoitopalveluissa. Investointipankki oli pankin kannattavin yksikkö ja kaikki liiketoiminta-alueet tekivät positiivisen liiketuloksen. Tilikauden aikana on tehty markkinointiin, tuotteisiin ja organisaatioon voimakkaita panostuksia, jotka ovat näkyneet kulujen kasvuna. Tulos verojen jälkeen oli 153,7 milj. mk (86,2 milj. mk). Osakekohtainen tulos oli 2,99 mk (2,25 mk).

Strategiansa mukaisesti Mandatum hakee jatkossakin kasvua ennen kaikkea varainhoidon ja yksityispankkitoiminnan alueilta. Näiden liiketoiminta-alueiden pääoman tarve on pieni.

Johtokunta ehdottaa, että vuodelta 2000 ei jaeta osinkoa.

Pankin johtokunta ja Vakuutusyhtiö Sampo Oyj:n (Sampo) hallitus allekirjoittivat 3.12.2000 yhdistymissopimuksen, jonka mukaan yhtiöiden liiketoiminnot yhdistetään. Yhdistymissopimuksen mukaisesti Sampo tekee Mandatumin osakkeista vaihtotarjouksen, jossa Sampo tarjoutuu vaihtamaan Mandatumin osakkeet Sammon osakkeisiin. Vaihtotarjous toteutetaan helmikuun 2001 aikana. Johtokunnan puheenjohtaja Björn Wahlroosille myönnettiin ero johtokunnan jäsenyydestä 2.1.2001 alkaen, jolloin hän siirtyi Sampo-Leonian konsernijohtajaksi. Johtokunnan puheenjohtajana on 2.1.2001 alkaen toiminut Kurt Lundmark.

## VÄHITTÄISPANKKI

Vähittäispankin toiminta kehittyi myönteisesti ja asiakasmäärä kasvoi vuoden aikana yli 30 %:lla. Kasvu heijastui

myös talletuskehitykseen. Talletukset kasvoivat yli 30 % ja olivat vuoden lopussa 3.879 milj. mk (2.969 milj. mk). Vähittäispankin palvelujen saatavuus parani merkittävästi vuoden 1999 lopussa toimintansa aloittaneen nettipankin myötä. Ensimmäisenä kokonaisuena toimintavuotena nettipankkiin avattiin yli 12 000 asiakassopimusta.

Varainhoitoon ja arvopaperitoimintaan liittyviin palveluihin panostettiin edelleen perustamalla Mandatum Private, jolla tuodaan mahdollisuus yksilölliseen varainhoitoon yhä useamman asiakkaan ulottuville. Eurocard/Mastercard-kortit olivat edelleen asiakkaittemme suosiossa ja niillä tehtiin yli 420.000 maksutapahtumaa. Vuoden 2001 keskeisiä projekteja ovat nettipankin kehittäminen ja varainhoitotuotteiden palveluvalikoiman lisääminen entisestään hyödyntämällä Mandatumin ja Sammon yhdistymisestä syntyvät uudet voimavarat.

## VARAINHOITO

Mandatum Rahastoyhtiö Oy toi markkinoille vuoden aikana 5 uutta rahastoa, Mandatum BioTech+, Mandatum Safequard, Mandatum Private Conservative, Mandatum Private ja Mandatum Private Aggressive. Rahastoyhtiöllä on nyt seitsemäntoista rahaston valikoima. Rahastoyhtiön hallinnoitavien varojen määrä kasvoi voimakkaasti ja oli vuoden päättyessä 3.080 milj. mk (1.962 milj. mk).

Vuoden 2000 aikana varainhoitoliiketoiminnan yhtiöittäminen Mandatum Varainhoito Oy:öön saatettiin loppuun suunnitelmien mukaisesti. Vuoden lopussa pankin yksilöllisen varainhoidon piirissä oli noin 3.155 milj. mk (1.715 milj. mk).

Mandatum Varainhoitoon kuuluva Yksityispankki hoitaa suurimpia yksityishenkilöiden salkkuja. Yksityispankilla oli

vuoden lopussa 532 asiakasta (275). Varainhoitoyksikön toiminnan odotetaan kehittyvän suotuisasti myös vuonna 2001. Pankin tavoitteena on nousta lisääntyvien asiakassuhteiden, uusien rahastotuotteiden ja kehittyvien internetpalvelujen avulla yhdeksi maan johtavista varainhoitajista.

#### **PANKKIIRILIIKE**

Mandatum Pankkiiriliikkeen markkina-asema vahvistui selvästi vuoden 2000 aikana. Merkittävät panostukset kaupankäynnin ja myynnin resursseihin tuottivat tulosta loppuvuoden aikana. Myös ulkomaisten sijoittajien palvelun kehittäminen toi yhtiölle uusia asiakkaita. Pankkiiriliikkeen palkkiotuotot olivat vuonna 2000 yhteensä 66,6 milj. mk (47,0 milj. mk). Mandatum Pankkiiriliike aloitti internetpohjaisen kaupankäynnin tammikuussa 2000. Mandatum Trade sai jo käynnistysvuonna usean tuhannen asiakkaan käyttäjäkannan ja on-line -välityksen volyyymi- ja tuottotavoitteet saavutettiin. Edellytykset välitystoiminnan palkkiotuottojen suotuisalle kehitykselle myös tulevana vuonna ovat hyvät.

#### **INVESTOINTIPANKKI**

Investointipankin liiketoiminta kehittyi suotuisasti vuoden 2000 aikana ja investointipankki oli toteuttamassa ennätysmäärän yrityskauppoja ja muita pääomamarkkinatransaktioita. Investointipankin kokonaislaskutus kasvoi 157,5 milj. markkaan (110,0 milj. mk). Toimeksiantojen määrä oli 81 kpl (72 kpl). Näkymät vuodelle 2001 ovat edelleen suotuisat. Yritysjärjestelyjen arvioidaan jatkuvan edelleen suhteellisen vilkkaana. Kuluvan vuoden aikana otettiin menestyksekkäästi käyttöön internetpohjainen pääomamarkkinatransaktioiden merkintäjärjestelmä.

#### **TASE JA TULOSLASKELMA**

Mandatum-konsernin tuotot olivat yhteensä 360,1 milj. mk (240,1 milj. mk). Konsernin rahoituskate parani ja oli 64,4 milj. mk (49,3 milj. mk). Palkkiotuotot nousivat 267,7 milj. markkaan (175,7 milj. mk). Investointipankin laskutus oli 157,5 milj. mk (110,0 milj. mk), varainhoidon palkkiotuotot 40,4 milj. mk (15,1 milj. mk) ja arvopaperinvälityksen palkkiotuotot 66,6 milj. mk (47,0 milj. mk). Arvopaperikaupan ja valuuttatoiminnan kate oli 20,1 milj. mk (0,5 milj. mk) Arvopaperikaupan katteen parannus johtuu Network Banking-Systems Oy:n osakekannan myynnistä maksuksi saatujen TJ Group Oyj:n osakkeiden myynnistä. Pankki on myynyt kaikki omistamansa TJ Groupin osakkeet. Muut toimintatuotot olivat 6,8 milj. mk (13,5 milj. mk).

Mandatum-konsernin kulut olivat yhteensä 186,7 milj. mk (136,4 milj. mk). Henkilöstökulut olivat 74,0 milj. mk (64,5 milj. mk) ja muut hallintokulut 69,8 milj. mk (40,0 milj. mk). Poistot kasvoivat 23,9 milj. markkaan (21,5 milj. mk). Liiketoiminnan muut kulut olivat 15,1 milj. mk (10,4 milj. mk). Luottotappion palautuksia kirjattiin katsauskaudella 2,3 milj. markkaa ja luottotappioita oli 6,2 milj. mk (0,0 milj. mk). Luottotappioiden ei odoteta jatkossakaan olevan merkittäviä. Satunnaiset tuotot olivat 51,5 milj. markkaa (0,0 milj. mk). Satunnaisiin tuottoihin on kirjattu pankin omistamien Network Banking-Systems Oy:n osakkeiden myynti TJ Group Oyj:lle. Satunnaiset kulut olivat 7,9 milj. mk (1,8 milj. mk). Satunnaisiin eriin on kirjattu osin vielä keskeneräisiin oikeudenkäynteihin liittyviä, maksettavaksi tuomittuja kuluja, muita kertaluontoisia maksuja sekä kirjausperiaatteiden muutoksista aiheutuneita eriä.

Mandatum-konsernin liiketulos vuodelta 2000 oli 173,4 milj. mk (103,7 milj. mk).

## Johtokunnan toimintakertomus

Verot olivat 61,3 milj. mk (14,7 milj. mk). Mandatumilla ei ole vahvistettuja käyttämättömiä tappioita. Pankin tekemä verovalitus vuonna 1996 maksuun pannuista leimaveroista, yhteensä 38,4 milj. mk, on edelleen käsiteltävänä Helsingin hallinto-oikeudessa.

Konsernin taseen kokonaissumma oli 6.584,7 milj. mk (4.643,6 milj. mk). Talletukset kasvoivat ja olivat 3.879,1 milj. mk (2.969,0 milj. mk). Yleisöluotot olivat vuoden lopussa 2.025,9 milj. mk (1.456,2 milj. mk). Luotonannon painopiste tulee edelleen olemaan kotitalouksissa ja reaali-vaikudellisessa luototuksessa. Luottokannasta alle peruskorkoisia kiinteäkorkoisia luottoja oli 36,9 milj. mk (42 milj. mk), joista 36 milj. mk liittyy vahvistettuihin velkajärjestelyihin. Järjestämättömien luottojen määrä oli 7,4 milj. mk (6,9 milj. mk). Kiinteistökannan arvo oli tilikauden päättyessä 166,5 milj. mk (166,3 milj. mk). Muussa kuin omassa käytössä olevan kiinteistökannan nettotuotto oli 6,15 %. Pankki pyrkii vähentämään muussa kuin omassa käytössä olevaa kiinteistöomistusta.

### VAKAVARAISUUS

Vakavaraisuuslaskelmassa konsernin omat varat 31.12.2000 olivat 402,0 milj. mk (228,8 milj. mk), josta 402,0 milj. mk oli ensisijaista omaa pääomaa ja 0,0 milj. mk toissijaista pääomaa. Riskipainotetut sitoumukset olivat 1.873,9 milj. mk (1.572,9 milj. mk). Luottolaitoslain mukainen konsernin vakavaraisuussuhde oli vuoden lopussa 18,9 % (14,5 %).

### KONSERNIRAKENTEESSA TAPAHTUNEET MUUTOKSET

Pankki on myynyt omistamansa Network Banking-Systems Oy:n osakkeet TJ Group Oyj:lle. Tilikauden aikana perustettiin Mandatum & Co Oy, johon investointipankkitoiminta siirretään suunnitelmien mukaan vuoden 2001 alussa.

### PANKIN OSAKE

Pankilla oli tilikauden päättyttyä yli 5.500 osakkeenomistajaa. Optiotodistuksilla merkittiin tilikauden aikana yhteensä 962.650 uutta osaketta. Pankin osakkeiden lukumäärä 31.12.2000 oli 41.005.096 kappaletta. Osakkeen kurssi oli tilikauden aikana Helsingin Pörssissä korkeimmillaan 64,21 markkaa ja alimmillaan 25,27 markkaa. Kurssi oli vuoden päättyessä 63,08 markkaa.

### PALKAT JA PALKKIOT

Hallintoneuvoston, johtokunnan jäsenten sekä toimitusjohtajan suoriteperusteiset palkat ja palkkiot olivat konsernissa 9.869.000 mk (8.746.000 mk) ja pankissa 7.444.000 mk (5.935.000 mk). Palkat muulle henkilökunnalle olivat konsernissa 48.387.000 mk (41.945.000 mk).

### HENKILÖKUNTA

Tilikauden aikana konsernin palveluksessa oli keskimäärin 229 (205) ja pankin palveluksessa 168 (147) henkilöä. Tili-

kauden päättyessä henkilökunnan kokonaismäärä oli konsernissa 251 (213) ja pankissa 177 (153).

#### **PÖRSSIN SISÄPIIRIOHJEEN SOVELTAMINEN**

Mandatum Pankki Oyj:n konserni noudattaa Helsingin Pörs-sin sisäpiiriohjetta.

#### **TILIKAUDEN JÄLKEISET TAPAHTUMAT**

Vakuutusyhtiö Sampo-Leonia Oyj (Sampo) päätti 18.1.2001 pidetyssä ylimääräisessä yhtiökokouksessaan tehdä Mandatumin osakkeenomistajille aiemmin yhtiöiden välillä allekirjoitetun yhdistymissopimuksen mukaisesti vaihtotarjouksen, jossa se tarjoutuu vaihtamaan kaikki Mandatumin osakkeet uusiksi Sammon A-osakkeiksi siten, että vaihtotarjouksen hyväksynyt Mandatumin osakkeenomistaja saa viidellä ja puolella (5 1/2) Mandatumin A- tai B-osakkeella yhden Sammon A-sarjan osakkeen. Vaihtotarjous toteutetaan ajalla 1. - 16.2.2001. Tarjousaikaa voidaan jatkaa.

#### **TULEVAISUUDEN NÄKYMÄT**

Mandatum-konsernin toiminnalle asetetut suuntaviivat ja tavoitteiden saavuttamiseksi tehdyt panostukset ovat saataneet liiketuloksen tasaiseen kasvuun. Toiminnan painopisteen ja tavoitteiden pysyessä samansuuntaisina odotetaan konsernin kehityksen jatkuvan vakaana. Edellytykset tasaisen kasvun jatkumiselle vuonna 2001 ovat suotuisat.

#### **OSINGONJAKOA KOSKEVA EHDOTUS YHTIÖKOKOUKSELLE**

Konsernin jakokelpoiset varat ovat 237.253.075,16 mk ja pankin jakokelpoiset varat ovat 231.941.858,58 mk. Pankin johtokunta ehdottaa, että osinkoa ei jaeta ja tilikauden voitto 135.567.461,69 mk siirretään voittovaratilille.

# Konsernin tuloslaskelma

1 000 MK/€	LIITE	1.1.-31.12.2000		1.1.-31.12.1999	
		MK	€	MK	€
Korkotuotot	1	232 622	39 124	125 848	21 166
Korkokulut	1	-168 260	-28 299	-76 487	-12 864
<b>RAHOITUSKATE</b>		<b>64 362</b>	<b>10 825</b>	<b>49 361</b>	<b>8 302</b>
Tuotot oman pääoman ehtoisista sijoituksista	9	1 103	186	1 066	179
Palkkiotuotot	9	275 597	46 352	180 197	30 307
Palkkiokulut		-7 909	-1 330	-4 536	-763
Arvopaperikaupan ja valuuttatoiminnan nettotuotot					
Arvopaperikaupan nettotuotot	2	19 564	3 290	396	67
Valuuttatoiminnan nettotuotot		535	90	76	13
Liiketoiminnan muut tuotot	4	6 813	1 146	13 545	2 278
Hallintokulut					
Henkilöstökulut					
Palkat ja palkkiot		-58 257	-9 798	-50 691	-8 526
Henkilösivukulut					
Eläkekulut		-9 698	-1 631	-8 120	-1 366
Muut henkilösivukulut		-6 051	-1 018	-5 659	-952
Muut hallintokulut		-69 794	-11 739	-40 024	-6 732
Poistot ja arvonalentumiset aineellisista ja aineettomista hyödykkeistä	5	-23 894	-4 019	-21 473	-3 611
Liiketoiminnan muut kulut	4	-15 079	-2 536	-10 369	-1 744
Luotto- ja takaustappiot	6	-3 926	-660	-31	-5
<b>LIIKEVOITTO</b>		<b>173 366</b>	<b>29 158</b>	<b>103 738</b>	<b>17 447</b>
Satunnaiset erät					
Satunnaiset tuotot	7	51 476	8 658	0	0
Satunnaiset kulut	7	-7 858	-1 322	-1 825	-307
<b>VOITTO ENNEN TILINPÄÄTÖSSIIRTOJA JA VEROJA</b>		<b>216 983</b>	<b>36 494</b>	<b>101 913</b>	<b>17 141</b>
Tilinpäätössiirrot	8				
Tuloverot					
Tilikauden ja aikaisempien tilikausien verot	34	-61 343	-10 317	-14 659	-2 465
Laskennallisen verovelan muutos		-44	-7	-85	-14
Vähemmistön osuus tilikauden voitosta		-1 855	-312	-953	-160
<b>TILIKAUDEN VOITTO</b>		<b>153 741</b>	<b>25 857</b>	<b>86 215</b>	<b>14 500</b>

# Pankin tuloslaskelma

1 000 MK/€	LIITE	1.1.-31.12.2000		1.1.-31.12.1999	
		MK	€	MK	€
Korkotuotot	1	237 683	39 975	128 175	21 557
Korkokulut	1	-169 177	-28 453	-77 808	-13 086
<b>RAHOITUSKATE</b>		<b>68 506</b>	<b>11 522</b>	<b>50 367</b>	<b>8 471</b>
Tuotot oman pääoman ehtoista sijoituksista					
Samaan konserniin kuuluvista yrityksistä	9	9 559	1 608	58 753	9 882
Muista yrityksistä		1 014	171	1 048	176
Palkkiotuotot	9	176 325	29 656	121 716	20 471
Palkkiokulut		-4 636	-780	-2 860	-481
Arvopaperikaupan ja valuuttatoiminnan nettotuotot					
Arvopaperikaupan nettotuotot	2	20 329	3 419	-48	-8
Valuuttatoiminnan nettotuotot		535	90	69	12
Liiketoiminnan muut tuotot	4	6 052	1 018	6 949	1 169
Hallintokulut					
Henkilöstökulut					
Palkat ja palkkiot		-38 594	-6 491	-32 431	-5 455
Henkilösivukulut					
Eläkekulut		-6 297	-1 059	-5 129	-863
Muut henkilösivukulut		-3 740	-629	-3 258	-548
Muut hallintokulut		-42 786	-7 196	-29 291	-4 926
Poistot ja arvonalentumiset aineellisista ja aineettomista hyödykkeistä	5	-21 402	-3 600	-14 841	-2 496
Liiketoiminnan muut kulut	4	-13 821	-2 325	-9 910	-1 667
Luotto- ja takaustappiot	6	1 056	178	-30	-5
<b>LIIKEVOITTO</b>		<b>152 102</b>	<b>25 582</b>	<b>141 105</b>	<b>23 732</b>
Satunnaiset erät					
Satunnaiset tuotot	7	45 596	7 668	208	35
Satunnaiset kulut	7	-6 631	-1 115	-1 825	-307
<b>VOITTO ENNEN TILINPÄÄTÖSSIIRTOJA JA VEROJA</b>		<b>191 067</b>	<b>32 135</b>	<b>139 488</b>	<b>23 460</b>
Tilinpäätössiirrot	8	135	23	-2 831	-476
Tuloverot		-55 634	-9 357	-24 565	-4 132
<b>TILIKAUDEN VOITTO</b>		<b>135 567</b>	<b>22 801</b>	<b>112 092</b>	<b>18 853</b>

# Konsernin tase

VASTAAVAA	31.12.2000			31.12.1999		
	1 000 MK/€	LIITE	MK	€	MK	€
Käteiset varat			97 832	16 454	74 137	12 469
Keskuspankkirahoitukseen oikeuttavat saamistodistukset						
Valtion velkasitoumukset	10		721 105	121 281	0	0
Muut	10		2 378 950	400 111	2 135 105	359 099
Saamiset luottolaitoksilta						
Vaadittaessa maksettavat			25 041	4 212	12 305	2 070
Saamiset yleisöltä ja julkisyhteisöiltä	12		2 025 887	340 730	1 456 189	244 913
Saamistodistukset						
Julkisyhteisöiltä	16		130 231	21 903	40 379	6 791
Muilta	16		586 846	98 700	456 759	76 821
Osakkeet ja osuudet	17		58 277	9 801	62 412	10 497
Osakkeet ja osuudet samaan konserniin kuuluvissa yrityksissä	17		12 282	2 066	13 467	2 265
Aineettomat hyödykkeet						
Konserniliikearvo	19		25 023	4 209	26 914	4 527
Muut pitkävaikutteiset menot	19		25 680	4 319	26 317	4 426
Aineelliset hyödykkeet						
Kiinteistöt sekä kiinteistöyhteisöjen osakkeet ja osuudet	18, 20		166 549	28 012	166 289	27 968
Muut aineelliset hyödykkeet	18		45 142	7 592	41 109	6 914
Muut varat	21		138 151	23 235	33 556	5 644
Siirtosaamiset ja maksetut ennakot	22		147 694	24 840	98 633	16 589
<b>VASTAAVAA YHTEENSÄ</b>			<b>6 584 690</b>	<b>1 107 465</b>	<b>4 643 571</b>	<b>780 993</b>



VASTATTAVAA	31.12.2000			31.12.1999		
	1 000 MK/€	LIITE	MK	€	MK	€
<b>VIERAS PÄÄOMA</b>						
Velat luottolaitoksille ja keskuspankeille						
Keskuspankeille			204 882	34 459	231 319	38 905
Vaadittaessa maksettavat			76 566	12 877	40 250	6 770
Velat yleisölle ja julkisyhteisöille						
Vaadittaessa maksettavat			3 879 127	652 422	2 969 006	499 351
Muut velat			1 546 923	260 174	687 355	115 605
Yleiseen liikkeeseen lasketut velkakirjat						
Muut	24		136 454	22 950	242 346	40 760
Muut velat	25		165 571	27 847	35 920	6 041
Siirtovelat ja saadut ennakot	26		98 252	16 525	58 157	9 781
Velat, joilla on huonompi etuoikeus kuin muilla veloilla	27		19 046	3 203	19 046	3 203
Laskennalliset verovelat	34		505	85	444	75
Vähemmistön osuus pääomasta			4 639	780	1 467	247
<b>VIERAS PÄÄOMA YHTEENSÄ</b>			<b>6 131 964</b>	<b>1 031 322</b>	<b>4 285 309</b>	<b>720 737</b>
<b>OMA PÄÄOMA</b>						
Osakepääoma	28		82 010	13 793	80 085	13 469
Ylikurssirahasto	28		132 228	22 239	112 133	18 859
Edellisten tilikausien voitto (tappio)			84 748	14 254	79 828	13 426
Tilikauden voitto (tappio)			153 741	25 857	86 215	14 500
<b>OMA PÄÄOMA YHTEENSÄ</b>			<b>452 726</b>	<b>76 143</b>	<b>358 262</b>	<b>60 255</b>
<b>VASTATTAVAA YHTEENSÄ</b>			<b>6 584 690</b>	<b>1 107 465</b>	<b>4 643 571</b>	<b>780 993</b>
<b>TASEEN ULKOPUOLISET SITOUMUKSET</b>						
Asiakkaan puolesta kolmannen hyväksi annetut sitoumukset						
Takaukset ja pantit			18 545	3 119	14 723	2 476
Asiakkaan hyväksi annetut peruuttamattomat sitoumukset						
Muut			130 108	21 883	81 472	13 703

# Pankin tase

VASTAAVAA	31.12.2000			31.12.1999		
	1 000 MK/€	LIITE	MK	€	MK	€
Käteiset varat			97 821	16 452	74 132	12 468
Keskuspankkirahoitukseen oikeuttavat saamistodistukset	10	3 088 897	519 515	2 123 789	357 196	
Saamiset luottolaitoksilta						
Vaadittaessa maksettavat			13 132	2 209	8 012	1 348
Saamiset yleisöltä ja julkisyhteisöiltä	12	2 098 174	352 888	1 531 057	257 505	
Saamistodistukset						
Julkisyhteisöiltä	16	130 231	21 903	40 379	6 791	
Muilta	16	586 846	98 700	456 759	76 821	
Osakkeet ja osuudet	17	57 857	9 731	60 250	10 133	
Osakkeet ja osuudet samaan konserniin kuuluvissa yrityksissä	17	39 239	6 600	39 808	6 695	
Aineettomat hyödykkeet	19	54 689	9 198	58 778	9 886	
Aineelliset hyödykkeet						
Kiinteistöt sekä kiinteistöyhteisöjen osakkeet ja osuudet	18, 20	137 380	23 106	135 643	22 814	
Muut aineelliset hyödykkeet	18	40 348	6 786	37 324	6 277	
Muut varat	21	54 234	9 121	182	31	
Siirtosaamiset ja maksetut ennakot	22	151 094	25 412	97 706	16 433	
<b>VASTAAVAA YHTEENSÄ</b>		<b>6 549 942</b>	<b>1 101 621</b>	<b>4 663 819</b>	<b>784 398</b>	

VASTATTAVAA	31.12.2000			31.12.1999		
	1 000 MK/€	LIITE	MK	€	MK	€
<b>VIERAS PÄÄOMA</b>						
Velat luottolaitoksille ja keskuspankeille						
Keskuspankeille			204 882	34 459	231 319	38 905
Muut	23		76 566	12 877	13 000	2 186
Velat yleisölle ja julkisyhteisöille						
Talletukset						
Vaadittaessa maksettavat			3 917 530	658 881	3 019 576	507 856
Muut velat			1 546 923	260 174	687 355	115 605
Yleiseen liikkeeseen lasketut velkakirjat						
Muut	24		136 454	22 950	242 346	40 760
Muut velat	25		113 792	19 138	27 569	4 637
Siirtovelat ja saadut ennakot	26		85 695	14 413	51 920	8 732
Velat, joilla on huonompi etuoikeus kuin muilla veloilla	27		19 046	3 203	19 046	3 203
Tilinpäätössiirtojen kertymä						
Poistoero			2 875	484	3 011	506
<b>VIERAS PÄÄOMA YHTEENSÄ</b>			<b>6 103 763</b>	<b>1 026 579</b>	<b>4 295 141</b>	<b>722 391</b>
<b>OMA PÄÄOMA</b>						
Osakepääoma	28		82 010	13 793	80 085	13 469
Ylikurssirahasto	28		132 228	22 239	112 133	18 859
Edellisten tilikausien voitto (tappio)			96 374	16 209	64 368	10 826
Tilikauden voitto (tappio)			135 567	22 801	112 092	18 853
<b>OMA PÄÄOMA YHTEENSÄ</b>			<b>446 180</b>	<b>75 042</b>	<b>368 677</b>	<b>62 007</b>
<b>VASTATTAVAA YHTEENSÄ</b>			<b>6 549 942</b>	<b>1 101 621</b>	<b>4 663 819</b>	<b>784 398</b>
<b>TASEEN ULKOPUOLISET SITOUMUKSET</b>						
Asiakkaan puolesta kolmannen hyväksi annetut sitoumukset						
Takaukset ja pantit			18 545	3 119	14 723	2 476
Asiakkaan hyväksi annetut peruuttamattomat sitoumukset						
Muut			310 590	52 237	129 894	21 847

# Tilinpäätösperiaatteet

## YLEISTÄ

Tilinpäätös on laadittu noudattaen voimassa olevaa lainsäädäntöä sekä viranomaisten luottolaitosten tilinpäätöstä koskevia määräyksiä ja ohjeita. Lisäksi huomioon on otettu kirjanpitolautakunnan yleisohjeet. Tilinpäätökseen sisältyy tuloslaskelma ja tase, niiden liitteenä annettavat tiedot ja toimintakertomus. Arvostusperiaatteet ja -menetelmät sekä jaksotusperiaatteet ja -menetelmät ovat Rahoitustarkastuksen määräyksen mukaiset.

## KONSERNITILINPÄÄTÖS

Konsernitilinpäätös on laadittu konserniyritysten tuloslaskelmien ja taseiden sekä niiden liitteenä ilmoitettavien tietojen yhdistelmänä. Konsernitilinpäätös sisältää emoyhtiön yli 50-prosenttisesti suoraan tai välillisesti omistamat tytäryhtiöt. Konserniin kuuluvat yhtiöt ovat kaikki kotimaisia. Merkitykseltään vähäiset kiinteistöyhtiöt on jätetty konsernitilinpäätöksen ulkopuolelle. Yhdistelemättä jätettyjen yritysten taseiden loppusumma alittaa 1 % pankin taseen loppusummasta ja 10 miljoonaa euroa vastaavan markkamäärän ja niiden poisjättämisestä huolimatta konsernitilinpäätös antaa oikean ja riittävän kuvan konsernin toiminnan tuloksesta ja taloudellisesta asemasta. Konsernilla ei ole osakkuus- ja yhteisyrityksiä, joilla olisi merkittävää vaikutusta konsernitilinpäätökseen. Tilinpäätökseen sisällytetyjen konserniyritysten tilinpäätöksissä on soveltuvin osin noudatettu Rahoitustarkastuksen emoyritykselle antamia tilinpäätöstä koskevia määräyksiä. Konsernin sisäiset liiketapahtumat, saamiset ja velat sekä voitonjako ja mahdollinen sisäinen kate on eliminoitu. Tytäryhtiöosakkeiden hankintameno on vähennetty eliminoimalla hankintameno hankinta-ajankohdan mukaista omaa pääomaa vastaan konsernin omistusosuuden suhteessa hankintamenomenetelmää noudattaen. Konserniyritysten vapaaehtoiset varaukset on jaettu konsernitaseeseen omaan pääomaan ja laskennalliseen verovelkaan.

## OMAISUUSERIEN LUOKITTELU VAIHTUVIIN VASTAAVIIN JA PYSYVIIN VASTAAVIIN

Saamistodistukset, osakkeet ja osuudet ja muut sellaiset arvopaperit on jaettu vaihtuviin vastaaviin ja pysyviin vastaaviin kuuluviin omaisuuslajeihin Rahoitustarkastuksen määräysten mukaisesti. Vaihtuviin vastaaviin kirjatut saamistodistukset ja arvopaperit, joilla pankki käy kauppaa sekä muut vaihtuviin vastaaviin kuluvat arvopaperit on arvostettu hankintamenon suuruusina tai sitä alempaan niiden tilinpäätöspäivän todennäköiseen luovutushintaan. Pysyviin vastaaviin

kirjattujen arvopaperien hankintameno on aktivoitu ja hankintamenon ja arvopaperin nimellisarvon välinen erotus jaksotetaan arvopaperin jäljellä olevan juoksuajan mukaan tuottojen oikaisuksi.

## SAAMISTEN JA VELKOJEN ARVOSTUSPERIAATTEET

Saamiset ja velat on kirjattu tilinpäätökseen niistä hankintahetkellä maksetun tai saadun määräisinä oikaistuina hankintaan liittyvillä välittömillä tuotoilla tai kuluilla. Jos saamisesta on sitä hankittaessa maksettu enemmän tai vähemmän kuin sen nimellisarvo, olennaisena pidettävä hankintahinnan ja nimellisarvon erotus on jaksotettu tuotoksi tai sen vähennykseksi sekä saamisen hankintahinnan lisäykseksi tai vähennykseksi saamisen juoksuajana. Jos velasta sitä otettaessa on saatu enemmän tai vähemmän kuin sen nimellisarvo, olennaisena pidettävä saadun määrän ja nimellisarvon erotus on jaksotettu kuluksi tai sen vähennykseksi sekä velan kirjanpitoarvon lisäykseksi tai vähennykseksi velan juoksuajana. Pitkäaikaisina sijoituksina pidettävät lainasaamiset konserni- ja omistusyhteisyrityksiltä on merkitty tilinpäätökseen hankintamenon suuruusina.

## LUOTTO- JA TAKAUSTAPPIOIDEN SEKÄ JÄRJESTÄMÄTTÖMIEN SAAMISTEN KIRJAAMISPERIAATTEET

Luotot, joiden korot tai lyhennykset ovat erääntyneet ja olleet maksamatta yli kolmen kuukauden ajan, on ilmoitettu taseen liitetiedoissa järjestämättömien luottojen eränä. Takaukset on merkitty järjestämättömiksi siltä osin kuin pankki on suorittanut niistä maksun. Järjestämättömien luottojen osalta maksamattomia korkoja ei ole tuloutettu. Luotto- ja takaustappioihin on kirjattu toteutuneet sekä todennäköiset tappiot, jotka johtuvat saamisten ja vakuuksien todetusta arvosta alenemisesta.

## JOHDANNAISSOPIMUKSET

Tilikauden aikana pankilla ei ole ollut vanhoja eikä se ole tehnyt uusia johdannaisopimuksia velan tai saamisten suojaamistarkoituksessa. Ei-suojaavat sopimukset sekä kaupankäyntivarastoon sisältyvät johdannaisopimukset on arvostettu varovaisesti arvioituun todennäköiseen arvoon, joka on saatu julkisista noteerauksista. Rahoitustermiinien termi-nikurssin ja avistakurssin erotusta vastaava määrä on jaksotettu korkotuotoksi tai -kuluksi tai mainittujen tuottojen ja kulujen vähennykseksi termiinisopimusten juoksuajana. Optiosopimuksesta saatu tai maksettu premio on merkitty taseeseen siirtosaamiseksi tai -velaksi.

## AINEETTOMAT JA AINEELLISET HYÖDYKKEET SEKÄ POISTOT

Aineelliset ja aineettomat hyödykkeet on kirjattu alkuperäiseen hankintamenoonsa vähennettynä kuluvan omaisuuden ja muiden pitkävaikutteisten menojen osalta suunnitelman mukaisilla tasapoistoilla taloudellisena käyttöaikana, koneet ja kalusto 5 vuodessa, muut pitkävaikutteiset menot 5 - 15 vuodessa ja rakennukset 35 vuodessa. Konserniyhtiöiden omistamat kiinteistöt ja kiinteistöyhteisöjen osakkeet on merkitty taseeseen hankintahintaan vähennettynä rakennusten suunnitelman mukaisilla tasapoistoilla tai tuottoarvojen ja tulonodotusten perusteella. Emoyhtiön omistamien kiinteistöyhtiöiden osalta konserniaktiiva on aktivoitu omaisuuden pitkäaikaisen luonteen vuoksi ja aktiiva poistetaan rakennusten taloudellisen käyttöajan kuluessa. Muu konserniaktiiva on aktivoitu aineettomiin oikeuksiin ja poistetaan kymmenessä vuodessa.

## ULKOMAAN RAHAN MÄÄRÄISET ERÄT

Ulkomaan rahan määräiset erät on muunnettu Suomen markoiksi tilinpäätöspäivän Euroopan keskuspankin noteeraamien valuuttojen keskimurssien mukaisesti.

## ELÄKETURVA JA HALLINTOKULUT

Henkilöstön eläketurva on järjestetty konsernin ulkopuolisen eläkevakuutusyhtiön kautta eikä kattamatonta eläkevastuuta esiinny. Eläkkeistä aiheutuneet kulut on kirjattu sosiaalikuluihin. Henkilöstökuluihin on eläkkeistä aiheutuneiden kulu- jen lisäksi kirjattu palkat ja palkkiot ja muut henkilösivukulut. Muihin hallintokuluihin on kirjattu henkilöstön ravinto-, virkistys- ja koulutuskulut, toimisto- ja atk-kulut, tietoliikenne- ja matkakulut, markkinointikulut ja muut sellaiset hallintokulut, jotka eivät ole henkilöstökuluja.

# Tilinpäätöksen liitetiedot

KAIKKI LUVUT OVAT 1 000 MK ELLEI TOISIN ILMOITETTU

## 1. KORKOTUOTOT JA KORKOKULUT

	2000		1999	
	Konserni	Pankki	Konserni	Pankki
Korkotuotot				
saamisista luottolaitoksilta	6 726	6 681	4 750	4 697
saamisista yleisöltä ja julkisyhteisöiltä	72 557	78 332	47 099	50 110
saamistodistuksista	151 155	150 711	72 698	72 067
muut korkotuotot	2 184	1 959	1 301	1 301
Korkokulut				
veloista luottolaitoksille ja keskuspankeille	10 177	10 177	4 327	4 327
veloista yleisölle ja julkisyhteisöille	143 078	144 004	65 017	66 496
yleiseen liikkeeseen lasketuista velkakirjoista	13 670	13 670	5 640	5 640
veloista, joilla on huonompi etuoikeus kuin muilla veloilla	1 316	1 316	155	155
muut korkokulut	19	10	1 348	1 190

## 2. ARVOPAPERIKAUPAN NETTOTUOTOT

	2000		1999	
	Konserni	Pankki	Konserni	Pankki
Saamistodistusten kaupan nettotuotot	-1 588	-1 588	-307	-307
Osakkeiden ja osuuksien kaupan nettotuotot	21 152	21 917	703	259

## 3. OSTETUT JA MYYDYT VAIHTUVIIN VASTAAVIIN LUETUT ARVOPAPERI

	2000		1999	
	Konserni	Pankki	Konserni	Pankki
Saamistodistukset				
ostetut	16 857 793	16 857 793	10 990 602	10 990 602
myytyt	13 744 817	13 744 817	7 980 002	7 980 002
Osakkeet				
ostetut	3 042 328	2 230	3 090 437	1 004
myytyt	3 045 110	6 020	3 090 972	2 658

**4. LIIKETOIMINNAN MUUT TUOTOT JA LIIKETOIMINNAN MUUT KULUT**

	2000		1999	
	Konserni	Pankki	Konserni	Pankki
Muut tuotot				
Kiinteistöjen vuokratuotot	6 601	5 962	8 024	6 801
Muut	212	90	5 521	148
Muut kulut				
Vuokratulot	1 174	2 410	1 882	1 537
Kulut kiinteistöistä ja kiinteistöyhteisöistä	4 885	4 087	3 067	2 953
Muut luottolaitoksen varsinaisesta toiminnasta johtuvat kulut	9 020	7 324	5 420	5 420

**5. SUUNNITELMAN MUKAISET POISTOT JA ARVONALENTUMISPOISTOT**

	2000		1999	
	Konserni	Pankki	Konserni	Pankki
Suunnitelman mukaiset poistot	23 894	21 402	21 472	14 841

**6. LUOTTO- JA TAKAUSTAPPIOT SEKÄ PYSYVIIN VASTAAVIIN KUULUVIEN ARVOPAPEREIDEN ARVONALENTUMISET**

	2000		1999	
	Konserni	Pankki	Konserni	Pankki
Saamisista yleisöltä ja julkisyhteisöiltä	6 185	1 204	58	56
Yhteensä	6 185	1 204	58	56
Palautukset aikaisempina vuosina toteutuneista luottotappioista	2 260	2 260	26	26
Tilikauden aikana tehdyt kohdistetut luottotappiovaraukset	6 185	1 204	58	56
Tilinpäätökseen kirjatut luotto- ja takaustappiot	3 925	1 056	32	30

**7. SATUNNAISET TUOTOT JA KULUT**

	2000		1999	
	Konserni	Pankki	Konserni	Pankki
Satunnaiset tuotot				
Fuusiovoitto	0	0	0	208
Osakkeiden myyntivoitto	51 476	45 596	0	0
Satunnaiset kulut				
Muut	2 278	1 051	1 825	1 825
Kirjauseriaatteen muutokseen perustuva kulu	5 580	5 580	0	0

**8. TILINPÄÄTÖSSIIRROT**

	2000		1999	
	Konserni	Pankki	Konserni	Pankki
Poistoeron muutos	0	-135	0	2 831

**9. KONSERNIN TUOTOT JA HENKILÖSTÖN JAKAUTUMINEN TOIMIALOITTAIN**

Mandatum Pankki Oyj:n markkina-alue on Suomi.

	2000		1999	
	Konserni	Pankki	Konserni	Pankki
Henkilöstön jakautuminen toimialoittain				
Pankkitoiminta	177		135	
Sijoituspalveluyritystoiminta	68		38	
Sijoitusrahastotoiminta	6		8	
ATK-toiminta	0		32	
Tuottojen yhteismäärän jakautuminen toimialoittain				
Pankkitoiminta	269 217		185 040	
Sijoituspalveluyritystoiminta	71 867		48 164	
Sijoitusrahastotoiminta	26 890		11 437	

**10. KESKUSPANKKIRAHOITUKSEEN OIKEUTTAVAT SAAMISTODISTUKSET**

	2000		1999	
	Konserni	Pankki	Konserni	Pankki
Valtion velkasitoumukset	721 105	721 105	0	0
Suomen valtion joukkovelkakirjalainat	643 300	632 142	543 377	532 061
Pankkien sijoitustodistukset	1 471 863	1 471 863	1 591 728	1 591 728
Muut	263 787	263 787	0	0
<b>Yhteensä</b>	<b>3 100 055</b>	<b>3 088 897</b>	<b>2 135 105</b>	<b>2 123 789</b>

**11. SAAMISET KESKUSPANKEILTA**

	2000		1999	
	Konserni	Pankki	Konserni	Pankki
Suomen Pankki	95 013	95 013	71 431	71 431

**12. LUOTONANTO SEKTOREITTAIN**

	2000		1999	
	Konserni	Pankki	Konserni	Pankki
Yritykset	1 031 609	1 103 896	814 389	889 257
Rahoitus- ja vakuutuslaitokset	0	0	5 155	5 155
Julkisyhteisöt	6 335	6 335	8 766	8 766
Voittoa tavoittelemattomat yhteisöt	8 714	8 714	8 331	8 331
Kotitaloudet	976 472	976 472	617 223	617 223
Ulkomaat	2 757	2 757	2 325	2 325
	2 025 887	2 098 174	1 456 189	1 531 057

**13. JÄRJESTÄMÄTTÖMIEN JA MUIDEN NOLLAKORKOISTEN SAAMISTEN MÄÄRÄ SEKTOREITTAIN**

	2000		1999	
	Konserni	Pankki	Konserni	Pankki
Järjestämättömät saamiset				
Yritykset	6 002	6 002	3 189	3 189
Kotitaloudet	1 398	1 398	2 945	2 945
<b>Yhteensä</b>	<b>7 400</b>	<b>7 400</b>	<b>6 134</b>	<b>6 134</b>
Nollakorkoiset saamiset				
Rahoitus- ja vakuutuslaitokset	41 617	41 617	41 617	41 617

**14. MAKSAMATTA JÄÄNEEN SAAMISEN VAKUUTENA OLLUT SEKÄ ASIAKKAAN LIIKETOIMINNAN TERVEHDYTTÄMISEKSI HANKITTU OMAISUUS TASE-ERITTÄIN**

	2000		1999	
	Konserni	Pankki	Konserni	Pankki
Kiinteistöt ja kiinteistöyhtiöiden osakkeet ja osuudet	62 605	21 120	65 876	22 915
Muut osakkeet ja osuudet	12 281	12 281	13 466	13 466

**15. SAAMISET, JOILLA ON HUONOMPI ETUOIKEUS KUIN VELALLISEN MUILLA VELOILLA**

	2000		1999	
	Konserni	Pankki	Konserni	Pankki
Debentuurit	7 942	7 942	10 482	10 482

## 16. SAAMISTODISTUKSET OMAISUUSLAJEITTAIN

	2000		1999	
	Konserni	Pankki	Konserni	Pankki
Saamistodistukset	717 077	717 077	497 138	497 138
Keskuspankkirahoitukseen oikeuttavat saamistodistukset	3 100 055	3 088 897	2 135 105	2 123 789
Yhteensä	3 817 132	3 805 974	2 632 243	2 620 927

Pankin	2000		1999	
	Julkisesti noteeratut		Julkisesti noteeratut	
Saamistodistukset				
Vaihtuvat vastaavat	1 070 978		1 802 721	
Pysyvät vastaavat	2 734 996		818 206	
Yhteensä	3 805 974		2 620 927	

Konsernin	2000		1999	
	Julkisesti noteeratut		Julkisesti noteeratut	
Saamistodistukset				
Vaihtuvat vastaavat	1 082 136		1 814 037	
Pysyvät vastaavat	2 734 996		818 206	
Yhteensä	3 817 132		2 632 243	

Vaihtuviin vastaaviin kuuluvien saamistodistusten todennäköisten luovutushintojen ja aktivoitujen hankintamenojen erotus

	2000		1999	
	Konserni	Pankki	Konserni	Pankki
Saamistodistukset	1 089	1 089	17	17
Keskuspankkirahoitukseen oikeuttavat saamistod.	388	388	7	7
Yhteensä	1 477	1 477	24	24

Luovutettavaksi tarkoitetut saamistodistukset on arvostettu todennäköiseen luovutushintaan, mikäli luovutushinta alittaa hankintahinnan.

Pysyviin vastaaviin kuuluvien saamistodistusten ja muiden saamisten hankintameno ja nimellisarvon erotus siltä osin kuin sitä ei vielä ole jaksotettu koroksi.

	2000		1999	
	Konserni	Pankki	Konserni	Pankki
Saamistodistukset	-4 989	-4 989	4 329	4 329
Keskuspankkirahoitukseen oikeuttavat saamistodistukset	52 047	50 890	63 526	62 841

Erittely saamistodistuksista vaadetyypeittäin

	2000		1999	
	Konserni	Pankki	Konserni	Pankki
Valtion velkasitoumukset	721 105	721 105	0	0
Kuntatodistukset	101 394	101 394	11 050	11 050
Yritystodistukset	0	0	23 215	23 215
Sijoitustodistukset	1 471 863	1 471 863	1 591 728	1 591 728
Vaihtovelkakirjalainat	21 635	21 635	101 049	101 049
Muut joukkovelkakirjalainat	1 467 509	1 456 351	834 526	823 210
Muut	33 626	33 626	70 675	70 675
Yhteensä	3 817 132	3 805 974	2 632 243	2 620 927



**17. OSAKKEET JA OSUDET OMAISUUSLAJEITTAIN**

	2000		1999	
	Julkisesti noteeratut	Muut	Julkisesti noteeratut	Muut
<b>Pankki</b>				
Osakkeet ja osuudet				
Vaihtuvat vastaavat	50 729	0	53 143	0
Muut	721	6 406	746	6 361
<b>Konserni</b>				
Osakkeet ja osuudet				
Vaihtuvat vastaavat	51 150	0	55 276	0
Muut	721	6 406	775	6 361

Luovutettavaksi tarkoitettut osakkeet ja osuudet on arvostettu todennäköiseen luovutushintaan, mikäli luovutushinta alittaa hankintahinnan.

	2000	1999
Lainaksi otettujen arvopapereiden tilinpäätöshetken todennäköinen hankintahinta jäljellä oleva keskimääräinen laina-aika	30 902 20 vrk	30 902 20 vrk

Osakkeet ja osuudet samaan konserniin kuuluvissa yrityksissä

	2000		1999	
	Konserni	Pankki	Konserni	Pankki
Muissa	12 282	39 239	13 467	39 808

**18. PYSYVIIN VASTAAVIIN KUULUVIEN OSAKKEIDEN JA AINEELLISTEN HYÖDYKKEIDEN MUUTOKSET**

	2000		1999	
	Konserni	Pankki	Konserni	Pankki
Osakkeet ja osuudet				
Hankintameno tilikauden alussa	20 601	46 916	22 170	109 450
lisäykset tilikautena	35	8 984	102	4 039
vähennykset tilikautena	1 204	9 534	1 671	66 573
Kirjanpitoarvo 31.12.	19 432	46 366	20 601	46 916

	2000		1999	
	Konserni	Pankki	Konserni	Pankki
Maa- ja vesialueet, rakennukset, kiinteistöyhtiöiden osakkeet				
Hankintameno tilikauden alussa	166 289	135 643	168 079	136 222
lisäykset tilikautena	3 586	3 586	2 165	1 903
vähennykset tilikautena	-1 795	-1 795	-2 428	-2 428
tilikauden suunnitelman mukaiset poistot	-1 531	-54	-1 527	-54
Kirjanpitoarvo 31.12.	166 549	137 380	166 289	135 643

	2000		1999	
	Konserni	Pankki	Konserni	Pankki
Koneet, kalusto ja muut aineelliset hyödykkeet				
Hankintameno tilikauden alussa	41 109	37 324	37 703	32 388
lisäykset tilikautena	18 775	15 609	16 501	16 037
vähennykset tilikautena	-11 437	-11 172	-742	-238
siirrot erien välillä	0	0	-2 189	-1 769
tilikauden suunnitelman mukaiset poistot	-3 305	-1 413	-10 164	-9 094
Kirjanpitoarvo 31.12.	45 142	40 348	41 109	37 324

**19. AINEETTOMAT HYÖDYKKEET**

	2000		1999	
	Konserni	Pankki	Konserni	Pankki
Liikearvo	25 023	30 709	26 914	34 672
Muut pitkävaikutteiset menot	25 680	23 979	26 317	24 106

**20. KONSERNIN KIINTEISTÖOMISTUKSET**

Taseen erään "aineelliset hyödykkeet" kirjatut maa- ja vesialueet ja rakennukset sekä kiinteistöyhteisöjen osakkeet ja osuudet

			Kirjanpitoarvo	Sitoutunut pääoma
Maa- ja vesialueet				
Muut			2 885	2 885
Kiinteistöyhteisöjen osakkeet ja osuudet				
Omassa käytössä olevat			72 269	72 269
Muut			91 395	95 401
Kiinteistölaji	Pinta-ala m <sup>2</sup>	Sitoutunut pääoma	Nettotuotto %	Vajaakäyt- töaste %
Asunnot ja asuinkiinteistöt	7 976	5 269	6,86	0
Liike- ja toimistokiinteistöt	2 854	47 085	6,39	7
Teollisuuskiinteistöt	19 675	41 486	6,31	10
Maa-, vesi- ja metsäalueet	39 750	1 219	0	0
Keskeneräiset rakennukset	900	1 666	0	0
Muut kotimaiset kiinteistöt	224	1 561	3,49	0
Yhteensä	71 379	98 286	6,15	10

Nettotuotto on laskettu sitoutuneelle pääomalle vähentämällä vuokratuotoista vastikkeet ja kiinteistöjen osalta kiinteistöjen kulut.

Sitoutunut pääoma tuottoprosentin mukaan	Tuotto- % negatiivinen	Sitoutunut pääoma
		0
	0-3	5 741
	3-5	15 473
	5-7	37 975
	yli 7	39 097
	Yhteensä	98 286

**21. MUUT VARAT**

	2000		1999	
	Konserni	Pankki	Konserni	Pankki
Maksujenvälityssaamiset	138 151	54 234	33 556	182

**22. SIIRTOSAAMISET JA MAKSETUT ENNAKOT**

	2000		1999	
	Konserni	Pankki	Konserni	Pankki
Korot	118 842	119 425	56 705	56 705
Muut	28 852	31 669	41 928	41 001
Yhteensä	147 694	151 094	98 633	97 706

**23. VELKOJEN NIMELLISARVON JA KIRJANPITOARVON EROTUS**

Nimellisarvo suurempi kuin kirjanpitoarvo	2000		1999	
	Konserni	Pankki	Konserni	Pankki
Yleiseen liikkeeseen lasketut velkakirjat	964	964	1 797	1 797

**24. LIIKKEESEEN LASKETUT VELKAKIRJAT**

	2000		1999	
	Konserni	Pankki	Konserni	Pankki
Sijoitustodistukset	136 454	136 454	242 346	242 346

## 25. MUUT VELAT

	2000		1999	
	Konserni	Pankki	Konserni	Pankki
Maksujenvälitysvelat	140 351	94 807	15 075	15 495
Muut	25 219	18 985	20 845	12 074

## 26. SIIRTOVELAT JA SAADUT ENNAKOT

	2000		1999	
	Konserni	Pankki	Konserni	Pankki
Korot	64 770	65 636	41 787	46 893
Muut	33 482	20 059	16 370	5 027
Yhteensä	98 252	85 695	58 157	51 920

## 27. VELAT, JOILLA ON HUONOMPI ETUOIKEUS KUIN MUILLA VELOILLA

Optiolaina 1991/I, vastuudebenttuurilaina (B-osakkeet) 18 933 000 mk, merkinnän kautta voidaan merkitä enintään 227 894 uutta B-osaketta 20,00 mk:n merkintähintaan. Merkintäaika on 16.1.1992 alkaen vuosittain kaikkina pankkipäivinä paitsi ei ajanjaksona 10.12.–10.1. Merkintäaika päättyy 23.12.2001. Lainan nimelliskorko on 7 %.

Optiolaina 1991/II, vastuudebenttuurilaina (A-osakkeet) 113 000 mk, merkinnän kautta voidaan merkitä enintään 1 095 uutta A-osaketta 20,00 mk:n merkintähintaan. Merkintäaika on 16.1.1992 alkaen vuosittain kaikkina pankkipäivinä paitsi ei ajanjaksona 10.12.–10.1. Merkintäaika päättyy 23.12.2001. Lainan nimelliskorko on 7 %.

	Velan määrä	Korko	Eräännyty
1. Optiolaina 1991/I	18 933	7 %	23.12.2001
2. Optiolaina 1991/II	113	7 %	23.12.2001

	Merkintäaik. v. 2000 alussa	Merk.hinta mk	Merkinnät 14.12.00	Jäljellä
I/1991	853 866	20	600 650	253 216
II/1991	6 217	20	5 000	1 217
Yhteensä	860 083		605 650	254 433

Mandatum Pankki ei voi lunastaa lainoja 1 ja 2 takaisin ennen eräpäivää ilman Rahoitustarkastuksen lupaa.

## 28. OMAN PÄÄOMAN MUUTOKSET

	2000		1999	
	Konserni	Pankki	Konserni	Pankki
Osakepääoma tilikauden alussa 1.1.	80 085	80 085	80 082	80 082
lisäykset tilikauden aikana	1 925	1 925	3	3
Osakepääoma 31.12.	82 010	82 010	80 085	80 085
Ylikurssirahasto tilikauden alussa 1.1.	112 133	112 133	112 112	112 112
lisäykset tilikauden aikana	20 095	20 095	21	21
Ylikurssirahasto 31.12.	132 228	132 228	112 133	112 133

## 29. HENKILÖKUNNAN OPTIO-OHJELMA

Optio-oikeus I/1998. Mandatum Pankin yhtiökokous on päättänyt 9.11.1998 laskea liikkeeseen optio-oikeuksia siten, että optio-oikeudet tarjotaan vastikkeetta osakkeenomistajien etuoikeudesta poiketen pankin henkilökunnan merkittäviksi. Optio-oikeuksia myönnetään enintään 1 250 000 kpl, josta 625 000 kpl merkitään numerolla I ja 625 000 kpl numerolla II. Yhden optio-oikeuden nojalla voi merkitä yhden Mandatum Pankki Oyj:n 2 markan nimellisarvoisen B-osakkeen. Osakkeiden merkintä alkaa optio-oikeudella I 15.11.2000 ja optio-oikeudella II 15.11.2001. Osakkeiden merkintäaika päättyy kummallakin oikeudella 31.5.2002. B-osakkeen merkintähinta kummallakin optio-oikeudella on 31,50 mk osakkeelta. Osakkeen merkintähintaa alennetaan 1.1.1999 jaettavan osingon määrällä. Korjaus tehdään osingonjaon täsmäytyspäivänä.

Optio-oikeus I/1999. Mandatum Pankin yhtiökokous on päättänyt 6.5.1999 laskea liikkeeseen optio-oikeuksia siten, että optio-oikeudet tarjotaan vastikkeetta osakkeenomistajien etuoikeudesta poiketen pankin henkilökunnan merkittäviksi. Optio-oikeuksia myönnetään enintään 40 000 kpl, josta 20 000 kpl merkitään numerolla I ja 20 000 kpl numerolla II. Yhden optio-oikeuden nojalla voi merkitä yhden Mandatum Pankki Oyj:n 2 markan nimellisarvoisen B-osakkeen. Osakkeiden merkintäaika alkaa optio-oikeudella I 15.11.2000 ja -optio-oikeudella II 15.11.2001. Osakkeiden merkintäaika päättyy kummallakin oikeudella 31.5.2002. B-osakkeen merkintähinta kummallakin optio-oikeudella on 29,75 mk osakkeelta. Osakkeen merkintähintaa alennetaan 30.3.1999 jaettavan osingon määrällä. Korjaus tehdään osingonjaon täsmäytyspäivänä.

Optio-oikeus I/2000. Mandatum Pankin yhtiökokous on päättänyt 15.3.2000 laskea liikkeeseen optio-oikeuksia siten, että optio-oikeudet tarjotaan vastikkeetta osakkeenomistajien etuoikeudesta poiketen pankin avainhenkilöiden merkittäviksi. Optio-oikeuksia myönnetään enintään 400 000 kpl, josta 200 000 kpl merkitään numerolla I ja 200 000 kpl numerolla II. Yhden optio-oikeuden nojalla voi merkitä yhden Mandatum Pankki Oyj:n 2 markan nimellisarvoisen B-osakkeen. Osakkeiden merkintäaika alkaa optio-oikeudella I 15.11.2000 ja optio-oikeudella II 15.11.2001. Osakkeiden merkintäaika päättyy kummallakin oikeudella 31.5.2002. B-osakkeen merkintähinta kummallakin optio-oikeudella on 27,75 mk osakkeelta. Osakkeen merkintähintaa alennetaan 1.4.2000 jaettavan osingon määrällä. Korjaus tehdään osingonjaon täsmäytyspäivänä.

Optio-oikeus II/2000. Mandatum Pankin yhtiökokous päätti 20.6.2000 laskea liikkeeseen optio-oikeuksia siten, että optio-oikeudet tarjotaan vastikkeetta osakkeenomistajien etuoikeudesta poiketen pankin avainhenkilöiden merkittäviksi. Optio-oikeuksia myönnetään enintään 900 000 kpl, josta 450 000 kpl merkitään numerolla I ja 450 000 kpl numerolla II. Yhden optio-oikeuden nojalla voi merkitä yhden Mandatum Pankki Oyj:n 2 markan nimellisarvoisen B-osakkeen. Osakkeiden merkintäaika alkaa optio-oikeudella I 15.11.2002 ja optio-oikeudella II 15.11.2003. Osakkeiden merkintäaika päättyy kummallakin oikeudella 31.5.2004. B-osakkeen merkintähinta kummallakin optio-oikeudella on 29,13 mk osakkeelta. Osakkeen merkintähintaa alennetaan 1.1.2001 jaettavan osingon määrällä. Korjaus tehdään osingonjaon täsmäytyspäivänä.

Optio-oikeus III/2000. Mandatum Pankin yhtiökokous päätti 8.11.2000 laskea liikkeeseen optio-oikeuksia siten, että optio-oikeudet tarjotaan vastikkeetta osakkeenomistajien etuoikeudesta poiketen pankin avainhenkilöiden merkittäviksi. Optio-oikeuksia myönnetään enintään 100 000 kpl, josta 50 000 kpl merkitään numerolla I ja 50 000 kpl numerolla II. Yhden optio-oikeuden nojalla voi merkitä yhden Mandatum Pankki Oyj:n 2 markan nimellisarvoisen B-osakkeen. Osakkeiden merkintäaika alkaa optio-oikeudella I 15.11.2002 ja optio-oikeudella II 15.11.2003. Osakkeiden merkintäaika päättyy kummallakin oikeudella 31.5.2004. B-osakkeen merkintähinta kummallakin optio-oikeudella on 29,13 mk osakkeelta. Osakkeen merkintähintaa alennetaan 1.1.2001 jaettavan osingon määrällä. Korjaus tehdään osingonjaon täsmäytyspäivänä.

Optio-oikeuksien merkinnät ja jäljellä olevat merkintäoikeudet v. 2000 lopussa

Optio-oikeus	Kpl	Merk.hinta mk *)	Merkintäoik. v. 2000	Merkinnät yht. v. 2000	Merkintäoik. jäljellä 12/2000
I/1998	1 125 000	27,75	562 500	259 500	865 500
I/1999	25 000	27,75	12 500	12 500	12 500
I/2000	400 000	27,75	200 000	85 000	315 000
II/2000	900 000	29,13	0	0	900 000
III/2000	100 000	29,13	0	0	100 000
<b>Yhteensä</b>	<b>2 550 000</b>		<b>775 000</b>	<b>357 000</b>	<b>2 193 000</b>

\*) Jaetut osingot otettu huomioon

### 30. OSAKEPÄÄOMA JA OSAKELAJIT

Tiedot ilmenevät sivulla 31

### 31. VAPAAN OMAN PÄÄOMAN JAKOKELVOTTOMAT ERÄT

	2000		1999	
	Konserni	Pankki	Konserni	Pankki
Varauksista omaan pääomaan siirretty osuus	1 235	0	1 461	0

### 32. OSAKKEIDEN OMISTUKSEN JAKAUTUMINEN JA SUURIMMAT OSAKKEENOMISTAJAT

Tiedot sivuilla 30-31

**33. SAAMISTEN JA VELKOJEN MATURITEETIT**

	0-3 kk	3-12 kk	1-5 v	5- v	Yhteensä
<b>Konserni v. 2000</b>					
Keskuspankkirahoitukseen oik. saamistod.	1 021 881	1 542 716	189 713	345 745	3 100 055
Saamiset luottolaitoksilta	25 041	0	0	0	25 041
Saamiset yleisöltä ja julkisyhteisöiltä	824 014	277 973	299 075	624 825	2 025 887
Saamistodistukset	202 649	6 996	407 638	99 794	717 077
Velat luottolaitoksille ja keskuspankeille	281 448	0	0	0	281 448
Velat yleisölle ja julkisyhteisöille	5 075 160	334 309	16 581	0	5 426 050
Yleiseen liikkeeseen lasketut velkakirjat	136 454	0	0	0	136 454
<b>Pankki v. 2000</b>					
Keskuspankkirahoitukseen oik. saamistod.	1 021 881	1 542 716	189 713	334 587	3 088 897
Saamiset luottolaitoksilta	13 132	0	0	0	13 132
Saamiset yleisöltä ja julkisyhteisöiltä	862 801	277 973	320 075	637 325	2 098 174
Saamistodistukset	202 649	6 996	407 638	99 794	717 077
Velat luottolaitoksille ja keskuspankeille	281 448	0	0	0	281 448
Velat yleisölle ja julkisyhteisöille	5 113 563	334 309	16 581	0	5 464 453
Yleiseen liikkeeseen lasketut velkakirjat	136 454	0	0	0	136 454
<b>Konserni v. 1999</b>					
Keskuspankkirahoitukseen oik. saamistod.	851 628	741 862	191 277	350 338	2 135 105
Saamiset luottolaitoksilta	12 305	0	0	0	12 305
Saamiset yleisöltä ja julkisyhteisöiltä	465 693	114 777	386 778	488 941	1 456 189
Saamistodistukset	104 940	0	314 581	77 617	497 138
Velat luottolaitoksille ja keskuspankeille	271 569	0	0	0	271 569
Velat yleisölle ja julkisyhteisöille	2 717 412	35 688	17 027	885 861	3 655 988
Yleiseen liikkeeseen lasketut velkakirjat	240 043	2 303	0	0	242 346
<b>Pankki v. 1999</b>					
Keskuspankkirahoitukseen oik. saamistod.	851 628	741 862	191 277	339 022	2 123 789
Saamiset luottolaitoksilta	8 012	0	0	0	8 012
Saamiset yleisöltä ja julkisyhteisöiltä	507 061	114 777	407 778	501 441	1 531 057
Saamistodistukset	104 940	0	314 581	77 617	497 138
Velat luottolaitoksille ja keskuspankeille	244 319	0	0	0	244 319
Velat yleisölle ja julkisyhteisöille	2 717 412	35 688	17 027	936 804	3 706 931
Yleiseen liikkeeseen lasketut velkakirjat	240 043	2 303	0	0	242 346

Luotolliset tilit on luokiteltu maturiteettiluokkaan 0-3 kk.

Muut kuin määräaikaist talletukset on luokiteltu maturiteettiluokkaan 0-3 kk.

**34. KOTI- JA ULKOMAAN RAHAN MÄÄRÄISET OMAISUUS- JA VELKAERÄT**

	Konserni		Pankki	
	FIM	Ulkomaan raha (markkoina)	FIM	Ulkomaan raha (markkoina)
<b>v. 2000</b>				
Keskuspankkirahoitukseen oikeuttavat saamistodist.	3 100 055	0	3 088 897	0
Saamiset luottolaitoksilta	13 606	11 435	1 697	11 435
Saamiset yleisöltä ja julkisyhteisöiltä	2 025 887	0	2 098 174	0
Saamistodistukset	683 451	33 626	683 451	33 626
Muu omaisuus	716 628	2	632 662	0
Velat luottolaitoksille ja keskuspankeille	281 448	0	281 448	0
Velat yleisölle ja julkisyhteisöille	5 388 956	37 094	5 427 359	37 094
Yleiseen liikkeeseen lasketut velkakirjat	136 454	0	136 454	0
Velat, joilla huonompi etuoikeus kuin muilla veloilla	19 046	0	19 046	0
Muut velat	265 273	0	202 362	0
<b>v. 1999</b>				
Keskuspankkirahoitukseen oikeuttavat saamistodist.	2 135 105	0	2 123 789	0
Saamiset luottolaitoksilta	5 046	7 259	753	7 259
Saamiset yleisöltä ja julkisyhteisöiltä	1 456 189	0	1 531 057	0
Saamistodistukset	2 590 702	41 541	2 579 386	41 541
Muu omaisuus	468 693	3	429 458	3
Velat luottolaitoksille ja keskuspankeille	271 569	0	244 319	0
Velat yleisölle ja julkisyhteisöille	3 610 231	46 130	3 660 801	46 130
Yleiseen liikkeeseen lasketut velkakirjat	242 346	0	242 346	0
Velat, joilla huonompi etuoikeus kuin muilla veloilla	19 046	0	19 046	0
Muut velat	95 987	0	82 500	0

**35. VEROVELAT JA -SAAMISET**

Laskennallisia verosaamiaisia tai vahvistettuja tappioita ei ole.

**36. OMASTA JA MUIDEN PUOLESTA ANNETUT VAKUUEDET JA NIIHIN LIITTYVÄT VELAT JA SITOUMUKSET**

	<b>2000</b>	<b>1999</b>
	Pankki	Pankki
Suomen Pankin luotollisen sekkitilin vakuutena	929 930	981 045
Helsingin pörssissä kaupankäynnin vakuutena	124 860	11 053
Yhteensä	1 054 790	992 098

Kaikki vakuudet ovat tase-erässä "Keskuspankkirahoitukseen oikeuttavat saamistodistukset".

	<b>2000</b>	<b>1999</b>
Pankin antamat vakuudet saamaan konserniin kuuluvan yrityksen puolesta	Pankki	Pankki
Helsingin pörssissä kaupankäynnin vakuutena	124 860	11 053

**37. ELÄKEVASTUUT**

Henkilöstön eläketurva on järjestetty konsernin ulkopuolisen eläkevakuutusyhtiön kautta eikä kattamatonta eläkevastuuta ole.

**38. TASEEN ULKOPUOLISET SITOUMUKSET**

Pankin antamat taseen ulkopuoliset sitoumukset konserniyrityksille

	<b>2000</b>	<b>1999</b>
	Pankki	Pankki
Asiakkaan hyväksi annetut peruuttamattomat sitoumukset		
Muut	180 482	48 422
Yhteensä	180 482	48 422

**39. HENKILÖSTÖN KESKIMÄÄRÄINEN LUKUMÄÄRÄ TILIKAUDEN AIKANA**

	<b>2000</b>		<b>1999</b>	
	Konserni	Pankki	Konserni	Pankki
Vakituisen henkilöstö keskimäärin	224	164	202	145
Osa-aikaiset	5	4	3	2
muutos tilikauden aikana	22	19	37	4

Toimitusjohtajien sekä hallituksen ja hallintoneuvoston jäsenien samoin kuin näiden varamiesten palkkojen ja palkkioiden, eläkekulujen ja muiden henkilösivukulujen yhteenlasketut määrät

	<b>2000</b>		<b>1999</b>	
	Konserni	Pankki	Konserni	Pankki
Palkat	9 870	7 445	8 746	5 935
Myönnetty luotot	7 728	7 728	7 463	5 403

Luottojen pääasialliset korko- ja muut ehdot: normaali tai henkilökuntaehtoinen korko, muutoin normaalit luottoehdot. Ei ole myönnetty takauksia eikä kattamatonta eläkevastuuta ole.

Johdon omistus on eritelty sivulla 31.

#### 40. OSAKEOMISTUKSET

Pankin pysyvissä vastaavissa oleva osakeomistus, joka konsolidoitu konserniin

Yrityksen nimi ja kotipaikka	Toimiala	Omistus- osuus, %	Kirjan- pitoarvo	Oma pääoma 31.12.2000	Tilikauden tulos
Mandatum Rahastoyhtiö Oy Helsinki	Rahastoyhtiötoiminta	100 %	10 000	18 136	8 037
Mandatum Pankkiiriliike Oy Helsinki	Pankkiiriliiketoiminta	84,5 %	6 163	39 480	11 510
Mandatum Varainhoito Oy Helsinki	Vähemmistöosuus Omaisuu denhoito	15,5 % 89 %	1 780	2 663	647
Mandatum Oy Helsinki	Vähemmistöosuus Investointipankki toiminta	11 % 100 %	5 000	5 040	40
Norjakiinteistöt Oy Helsinki	Kiinteistöjen hallinta	100 %	2 815	403	-368
Kiinteistö Oy Gefantie 2 Kouvola	Kiinteistöjen hallinta	100 %	12 317	5 448	-145

Pankin pysyvissä vastaavissa oleva osakeomistus, joka ei ole konsolidoitu konserniin, koska niiden vaikutus konsernin vapaaseen omaan pääomaan ei ole olennainen.

Yrityksen nimi ja kotipaikka	Toimiala	Omistus- osuus, %	Kirjan- pitoarvo	Oma pääoma 31.12.2000	Taseen loppusumma 31.12.1999
Optimal Omaisuu denhoito Oy Helsinki	Omaisuu denhoito	40 %	0	ei tiedossa	ei tiedossa
Kiinteistö Oy Sallansavu Salla (tiedot vuodelta 2000)	Kiinteistö n hallinta	100 %	2 578	3 703	3 709
Kiinteistö Oy Lehtohansa Kouvola	Kiinteistö n hallinta	65,4 %	2 856	5 699	5 698
As. Oy Kouvolan Linjapuisto II Kouvola	Kiinteistö n hallinta	59,7 %	446	700	7 400
Fastighets Ab Miles Helsinki	Kiinteistö n hallinta	80 %	18 291	1 210	1 223
Fastighets Ab Bulevarden 10 Helsinki	Kiinteistö n hallinta	100 %	54 078	1 605	1 621
Oy Alpena Ab ja Oy Ganisia A Helsinki	Kiinteistö n hallinta	100 %	12 281	30	ei tiedossa

Vuoden 2000 vastaavat tiedot ei vielä tiedossa.

#### 41. NOTARIAATTITOIMINTA

Mandatum Pankki tarjoaa asiakkailleen kaikki keskeiset omaisuu denhoitopalvelut, kuten pankkipalvelut, säilytyspalvelut, rahastojen välityspalvelut sekä arvopaperikaupankäynnin.

#### 42. KONSERNITILINPÄÄTÖKSEEN YHDISTELLYT TYTÄRYRITYKSET

Konsernitilin päätökseen yhdistellyn tytäryrityksen nimi, kotipaikka ja toimiala.  
Tiedot ilmenevät liitetiedosta 40.

#### 43. KONSERNITILINPÄÄTÖKSEEN YHDISTELEMÄTTÖMÄT TYTÄRYRITYKSET

Yhdistelemättömät tytäryritykset, lukuun ottamatta asunto- ja kiinteistöosakeyhtiöitä, tuloslaskelma ja tase tai niiden tiivistelmä.  
Tiedot ilmenevät liitetiedosta 40.

#### 44. KONSERNITILINPÄÄTÖKSEEN YHDISTELEMÄTTÖMÄT OSAKKUUSYRITYKSET

Edellä 42 kohdassa tarkoitetut tiedot konsernitilin päätökseen yhdistelemättömästä osakkuusyrityksestä sekä tämän osakkuusyrityksen oman pääoman määrä ja tilikauden voitto tai tappio viimeksi laaditussa tilinpäätöksessä.  
Tiedot ilmenevät liitetiedosta 40.

**45. KONSERNILIKEARVOJEN YHDISTÄMINEN**

Konserniliikearvoja ei ole yhdistetty konsernituloslaskelmassa.

**46. KONSERNILIKEARVOJEN VÄHENTÄMINEN TOISISTAAN**

Konserniliikearvoja ei ole vähennetty toisistaan konsernitaseessa.

**47. LASKENNALLINEN VEROVELKA**

Tilinpäätössiirtoihin perustuva laskennallinen verovelan muutos

	2000	1999
Laskennallisen verovelan muutos	61	85
Laskennallinen verovelka	505	444

Osakkuus yrityksistä ei ole konserniliikearvoa.

**MUUT LIITETIEDOT****Oikeudenkäynnit**

Pankki on vastaajana eräissä edelleen vireillä olevissa Interbank Osakepankin entisen johdon toimintaan liittyvissä oikeudenkäynneissä. Salon käräjäoikeudessa on vireillä rikosasiaan liittyvä vahingonkorvausasia, jossa pankilta on vaadittu 41,6 miljoonan markan määräistä vahingonkorvausta. Viivästyskoron kertyminen on katkaistu siten, että pankin vahingonkorvausvelvollisuus korkoineen voi enimmillään olla n. 94 miljoonaa markkaa. Muista vireillä olevista asioista merkittävimpiä ovat Torocks Oy:n konkurssipesän, Calloption Oy:n konkurssipesän ja Niericapital Oy:n konkurssipesän yhteensä noin 17,5 miljoonan markan pääomamääräiset vaatimukset ja Soria Inc. -nimisen yhtiön noin 8 miljoonan markan suoritusvaade. Pankille esitettyjen vaatimusten kokonaismäärä on noin 84 miljoonaa markkaa, mikä on viivästyskorkoineen noin 151 miljoonaa markkaa.

Helsingin käräjäoikeus on kesäkuussa 2000 annetulla tuomiolla hylännyt Dyr-Con Oy:n noin 17 miljoonan markan pankkiin kohdistetun vahingonkorvaus- ja akordivaatimuksen. Dyr-Con Oy on valittanut tuomiosta ja kanteen käsittely jatkuu hovioikeudessa.

Helsingin hovioikeus antoi joulukuussa 2000 tuomion pankin nostamaan vahingonkorvauskanteeseen vuonna 1994 toimineita Interbank Osakepankin johtokunnan jäseniä vastaan. Hovioikeus velvoitti Juha Sorviston maksamaan pankille 5 Mmk vahingonkorvausta, Veikko Somersalmen 700.000 mk, josta 500.000 mk yhteisvastuullisesti Jarmo Ellosen kanssa. Hovioikeuden tuomio ei ole lainvoimainen. Helsingin käräjäoikeus vapautti Ben Wolframin vahingonkorvausvastuusta 1998 antamassaan tuomiosta, jolta osin tuomiosta ei valitettu ja on siten lainvoimainen.

Edellä selostettujen oikeudenkäyntien lisäksi pankki on osapuolena pääasiassa saatavan perintää koskevissa oikeudenkäynneissä.

## Osake ja osakkeenomistajat

**OSAKEOMISTUKSEN JAKAUTUMINEN 31.12.2000**

Osakkeiden lukumäärä	Omistajien lkm	% omistajista	Osakkeiden lkm	% osakkeista	Osakkeiden äänimäärä	% äänistä
1 - 100	3 354	60,10	122 404	0,30	128 104	0,12
101 - 1 000	1 596	28,60	705 043	1,72	743 043	0,67
1 001 - 10 000	540	9,68	1 722 472	4,20	1 874 472	1,69
10 001 - 1 000 000	85	1,52	9 700 166	23,66	35 954 366	32,38
1 000 001 - 999 999 999	6	0,11	28 730 291	70,07	72 288 741	65,11
<b>Yhteensä</b>	<b>5 581</b>	<b>100,00</b>	<b>40 980 376</b>	<b>99,94</b>	<b>110 988 726</b>	<b>99,97</b>
Yhteistilillä			24 720	0,06	38 020	0,03
<b>Kaikki yhteensä</b>			<b>41 005 096</b>	<b>100,00</b>	<b>111 026 746</b>	<b>100,00</b>



**OSAKEPÄÄOMA JA OSAKELAJIT**

Yhtiöllä on kaksi osakelajia. A-osakkeella on 20 ääntä ja B-osakkeella on 1 ääni. Nimellisarvo on 2,00 mk.

	Osakkeita kpl	Ääniä kpl	Ääniä %	Osakepääoma mk
A-osakkeet	3 685 350	73 707 000	66,39	7 370 700
B-osakkeet	37 319 746	37 319 746	33,61	74 639 492
Yhteensä	41 005 096	111 026 746	100,00	82 010 192

Molemmilla osakelajeilla on sama oikeus osinkoon. Kummallakaan osakelajilla ei ole hankintaa koskevia rajoituksia eikä etuoikeutta uusiin osakkeisiin osakepääomaa korotettaessa.

**ÄÄNIVALLALTAAN SUURIMMAT OSAKKEENOMISTAJAT 31.12.2000**

	A-osake	B-osake	% osakkeista	Äänimäärä	% äänistä
1 Wahlroos Björn	1 179 700	11 844 188	31,76	35 438 188	31,92
2 Vestcap Oyj	944 250	3 930 143	11,89	22 815 143	20,55
3 Sampo-ryhmä	168 600	3 716 849	9,48	7 088 849	6,38
4 Merita Pankki Oyj (hallintarekisteröity)	0	5 945 215	14,50	5 945 215	5,35
5 Eklundh Sten	172 900	319 598	1,20	3 777 598	3,40
6 Staffans Lars-Olof	172 900	319 598	1,20	3 777 598	3,40
7 Ervasti-Vaintola Ilona	172 900	319 598	1,20	3 777 598	3,40
8 Lundmark Kurt	172 900	319 598	1,20	3 777 598	3,40
9 Karttunen Juha	106 000	235 799	0,83	2 355 799	2,12
10 Keskinäinen Vakuutusyhtiö Kaleva	100 000	6 293	0,26	2 006 293	1,81
11 Palmroth Heikki	90 900	118 460	0,51	1 936 460	1,74
12 Huoneistovisio Oy	87 300	0	0,21	1 746 000	1,57
13 Ihamuotila Mika	60 000	301 878	0,88	1 501 878	1,35
14 Sorvisto Juha	70 000	0	0,17	1 400 000	1,26
15 Keskinäinen Eläkevak. Varma-Sampo	0	1 002 358	2,44	1 002 358	0,90
16 Vaivio Pirjo	35 000	123 723	0,39	823 723	0,74
17 Vallinkoski-Figur Eeva	35 000	116 529	0,37	816 529	0,74
18 Järvinen Kari	35 000	57 659	0,23	757 659	0,68
19 Henriksson Antti Juhani	35 000	51 400	0,21	751 400	0,68
20 Keskinäinen Eläkevak.yhtiö Tapiola	0	731 978	1,79	731 978	0,66
Muut	47 000	7 858 882	19,28	8 798 882	7,93
Yhteensä	3 685 350	37 319 746	100,00	111 026 746	100,00

Hallintoneuvoston, johtokunnan, toimitusjohtajan ja varatoimitusjohtajan omistusosuudet yhteensä

	1 936 300	13 462 594	37,55	52 188 594	47,01
--	-----------	------------	-------	------------	-------

**OSAKKEIDEN OMISTUKSEN JAKAUTUMINEN SEKTOREITTAIN 31.12.2000**

	Osakelkm	% osakkeista	Äänimäärä	% äänistä
Yritykset	6 830 532	16,66	26 450 882	23,82
Rahoitus- ja vakuutuslaitokset	10 427 248	25,43	16 024 648	14,43
Julkisyhteisöt yhteensä	3 339 895	8,15	3 434 895	3,09
Voittoa tavoittelemattomat yhteisöt	361 928	0,88	361 928	0,33
Kotitaloudet	19 387 818	47,28	64 083 418	57,72
Ulkomaat	632 955	1,54	632 955	0,57
Yhteistilillä	24 720	0,06	38 020	0,03
Yhteensä	41 005 096	100,00	111 026 746	100,00

# Tunnusluvut

## KONSERNIN TULOSLASKELMAN PÄÄKOHDAT\*)

1 000 MK	2000	1999	1998	1997
Korkotuotot	232 622	125 848	117 786	111 462
Korkokulut	-168 260	-76 487	-70 941	-71 357
Rahoituskate	64 362	49 361	46 845	40 105
Muut tuotot	303 611	195 281	153 733	131 024
Muut kulut	-166 787	-119 399	-90 232	-63 532
Poistot	-23 894	-21 473	-14 818	-10 449
Luotto- ja takaustappiot	-3 926	-31	-2 785	-13 811
Liiketulos	173 366	103 738	92 742	83 336
Verot	-61 387	-14 745	-15 402	-26 210
Satunnaiset tuotot ja kulut	43 617	-1 825	-5 271	-15 013
Vähemmistön osuus tilikauden tuloksesta	-1 855	-953	363	0
Tilivuoden tulos	153 741	86 215	71 705	42 114

## KONSERNIN TASEEN PÄÄKOHDAT\*)

1 000 MK	2000	1999	1998	1997
Käteiset varat ja saamiset luottolaitoksilta	97 832	74 137	63 569	78 424
Keskuspankkirahoitukseen oikeuttavat saamistodistukset	3 100 055	2 135 105	589 361	1 036 083
Saamiset yleisöltä ja julkisyhteisöiltä	2 050 929	1 468 495	1 057 666	1 015 251
Saamistodistukset	717 077	497 138	1 084 664	558 892
Osakkeet ja osuudet	70 559	75 879	26 146	38 693
Aineelliset ja aineettomat hyödykkeet	262 394	260 629	254 440	192 716
Muut varat	285 845	132 189	180 963	104 532
VASTAAVAA	6 584 690	4 643 571	3 256 808	3 024 591

Velat luottolaitoksille ja keskuspankeille	281 448	271 569	15 000	0
Velat yleisölle ja julkisyhteisöille	5 426 050	3 656 361	2 586 199	2 465 425
Yleiseen liikkeeseen lasketut velkakirjat	136 454	242 346	200 313	119 616
Muut velat	264 327	94 521	91 059	137 924
Velat, joilla huonompi etuoikeus kuin muilla veloilla	19 046	19 046	19 046	59 245
Vähemmistöosuus	4 639	1 467	1 563	0
Oma pääoma	452 726	358 262	343 628	242 381
VASTATTAVAA	6 584 690	4 643 571	3 256 808	3 024 591

\*) Vuoden 1998 ja 1997 tiedot ovat pro forma tietoja

## KONSERNIN TALOUDELLISTA KEHITYSTÄ KUVAAVAT TUNNUSLUVUT\*\*)

LIIKETOIMINNAN TUNNUSLUVUT	2000	1999	1998
Liikevaihto Mmk	536,2	321,1	274,9
Liikevoitto tai -tappio Mmk	173,4	103,7	92,7
Liikevoiton tai -tappion osuus liikevaihdosta %	32,3	32,3	33,7
Voitto tai tappio ennen tilinpäätössiirtoja ja veroja Mmk	217,0	101,9	87,5
Voiton tai tappion osuus liikevaihdosta ennen tilinpäätössiirtoja ja veroja %	40,5	31,7	31,8
Oman pääoman tuotto % (ROE)	30,5	26,2	26,3
Koko pääoman tuotto % (ROA)	2,2	2,3	2,5
Omavaraisuusaste %	6,9	7,7	10,6
Tuotto-kulu -suhde	1,9	1,7	1,9
Vakavaraisuussuhde %	18,9	14,5	18,4

Vakavaraisuussuhdelukua vuodelta 1998 on muutettu vähentämällä omista varoista tilikaudelta jaettavaksi päätetty osinko.

OSAKEKOHTAISET TUNNUSLUVUT	2000	1999	1998
Tulos/osake	2,99	2,25	1,92
Oma pääoma/osake mk	10,86	8,74	8,54
Osinko/osake mk	0	2,0	1,75
Osinko/tulos %	0	88,8	91,0
Efektiiivinen osinkotuotto %	0	6,0	4,7
Hinta/voitto -suhde (P/E)	21,0	14,9	19,3
Tilikauden ylin kurssi	62,7	47,3	69,0
Tilikauden alin kurssi	25,3	25,0	28,0
Osakekannan markkina-arvo 31.12. (Mmk)	2 572,1	1 345,2	1 481,5
Osakkeiden vaihdon kehitys B-osakkeet, 1000 kpl	15 901	13 902	1 879
vaihdon osuus kokonaismäärästä %	38,8	34,7	4,7
Osakkeiden keskim. lukumäärä (1000 kpl)	40 524	40 042	38 816
Osakkeiden lukumäärä 31.12. (1000 kpl)	41 005	40 042	40 041

\*\*) Vuoden 1998 tiedot ovat pro forma tietoja

# Tunnuslukujen laskentaperiaatteet

## TALOUDELLISTA KEHITYSTÄ KUVAAVAT TUNNUSLUVUT

Liikevaihto	Liikevaihtona ilmoitetaan korkotuottojen, leasingtoiminnan tuottojen, oman pääoman ehtoisten sijoitusten tuottojen, palkkiotuottojen, arvopaperikaupan ja valuuttatoiminnan nettotuottojen sekä liiketoiminnan muiden toimintatuottojen yhteenlaskettu määrä.
Liikevoitto tai -tappio ja sen osuus Prosentteina liikevaihdosta	Liikevoitto tai -tappio saadaan suoraan tuloslaskelmasta
Voitto tai tappio ennen vapaaehtoisia varauksia ja veroja sekä sen osuus prosentteina liikevaihdosta	Luku saadaan suoraan tuloslaskelman erästä ”Tulos ennen tilinpäätössiirtoja ja veroja”.
Oman pääoman tuotto %(roe)	$\frac{\text{Liikevoitto/-tappio} - \text{verot}}{\text{Oma pääoma} + \text{vähemmistöosuus} + \text{vapaaehtoiset varaukset} + \text{poistoero lykättyllä verovelalla vähennettynä (vuoden alun ja lopun keskiarvo)}} \times 100$
Koko pääoman tuotto %(roa)	$\frac{\text{Liikevoitto/-tappio} - \text{verot}}{\text{Taseen loppusumma keskimäärin (vuoden alun ja lopun keskiarvo)}} \times 100$
Omavaraisuusaste %	$\frac{\text{Oma pääoma} + \text{vähemmistöosuus} + \text{vapaaehtoiset varaukset} + \text{poistoero lykättyllä verovelalla vähennettynä}}{\text{Taseen loppusumma}} \times 100$
Tuotto-kulu suhde	$\frac{\text{Rahoituskate} + \text{tuotot oman pääoman ehtoista sijoituksesta} + \text{palkkiotuotot} + \text{arvopaperikaupan ja valuuttatoiminnan nettotuotot} + \text{liiketoiminnan muut tuotot}}{\text{Palkkiokulut} + \text{hallintokulut} + \text{poistot} + \text{liiketoiminnan muut kulut}}$
<b>OSAKEKOHTAISET TUNNUSLUVUT</b>	
Osakekohtainen tulos	$\frac{\text{Liikevoitto/-tappio} -/+ \text{vähemmistöosuus tilikauden tuloksesta} / \text{tappiosta} - \text{verot}}{\text{Osakkeiden osakeantioikaistu lukumäärä keskimäärin vuoden aikana}}$
Osakekohtainen oma pääoma	$\frac{\text{Oma pääoma sekä vapaaehtoiset varaukset ja poistoero lykättyllä verovelalla ja vähemmistöosuudella vähennettynä tilikauden lopussa}}{\text{Osakkeiden osakeantioikaistu lukumäärä tilinpäätöspäivänä}}$
Osakekohtainen osinko	$\frac{\text{Tilikaudelta jaettu osinko}}{\text{Osakkeiden osakeantioikaistu lukumäärä tilinpäätöspäivänä}}$
Osinko tuloksesta prosentteina	$\frac{\text{Osakekohtainen osinko}}{\text{Osakekohtainen tulos}} \times 100$
Efektiiivinen osinkotuotto prosentteina	$\frac{\text{Osinko/osake}}{\text{osakeantioikaistu tilikauden viimeinen kaupantekokurssi}} \times 100$
Hinta/voitto-suhde prosentteina (p/e)	$\frac{\text{Osakeantioikaistu tilikauden viimeinen kaupantekokurssi}}{\text{Tulos/osake}}$

# Tilintarkastuskertomus

## **MANDATUM PANKKI OYJ:N OSAKKEENOMISTAJILLE.**

Olemme tarkastaneet Mandatum Pankki Oyj:n kirjanpidon, tilinpäätöksen ja hallinnon tilivuodelta 2000. Johtokunnan ja toimitusjohtajan laatima tilinpäätös sisältää toimintakertomuksen sekä konsernin ja emoyhtiön tuloslaskelman, taseen ja liitetiedot. Suorittamamme tarkastuksen perusteella annamme lausunnon tilinpäätöksestä ja hallinnosta.

Tilintarkastus on suoritettu hyvän tilintarkastustavan mukaisesti. Kirjanpitoa sekä tilinpäätöksen laatimisperiaatteita, sisältöä ja esittämistapaa on tällöin tarkastettu riittävässä laajuudessa sen toteamiseksi, ettei tilinpäätös sisällä olennaisia virheitä tai puutteita. Hallinnon tarkastuksessa on selvitetty hallintoneuvoston sekä johtokunnan jäsenten ja toimitusjohtajan sekä toimitusjohtajan sijaisen toiminnan lainmukaisuutta osakeyhtiölain, liikepankkilain sekä luottolaitostoiminnasta annetun lain säännösten perusteella.

Lausuntonamme esitämme, että tilinpäätös, joka osoittaa 153.740.917,83 markan suuruista voittoa konsernissa, on laadittu kirjanpidonlain sekä tilinpäätöksen laatimista koskevien muiden säännösten ja määräysten mukaisesti. Tilinpäätös antaa kirjanpitolaissa tarkoitetulla tavalla oikeat ja riittävät tiedot konsernin sekä pankin toiminnan tuloksesta ja taloudellisesta asemasta. Tilinpäätös konsernitilinpäätöksineen voidaan vahvistaa sekä vastuuvapaus myöntää pankin hallintoneuvoston ja johtokunnan jäsenille sekä toimitusjohtajalle ja toimitusjohtajan sijaiselle tarkastamaltamme tilikaudelta. Johtokunnan ehdotus tilikauden voiton käsittelystä on osakeyhtiölain mukainen.

Helsingissä 5. helmikuuta 2001

TILINTARKASTAJIEN OY – ERNST & YOUNG, KHT-yhteisö  
Tomi Englund KHT

# *Hallintoneuvosto ja tilintarkastajat*

## **HALLINTONEUVOSTO**

Erik Stadigh, puheenjohtaja

Kenraali Aimo Pajunen, varapuheenjohtaja

Ministeri Jaakko Iloniemi

Toimitusjohtaja Teemu Lehtinen, Veronmaksajain Keskusliitto

Toimitusjohtaja Jussi Länsiö, Oy Hartwall Ab

Hallituksen puheenjohtaja Antti Piippo, Elcoteq Network Oyj

Varatoimitusjohtaja Matti Rantanen, Henki-Sampo

Carl Gustaf Ehrnrooth

Professori Erkki Koskela, Suomen Pankki

Ralf Lehtonen

Arvopaperijohtaja Sirpa Mannila, Sampo-ryhmä

Pääjohtaja Juha Rantanen, A. Ahlström Osakeyhtiö

Toimitusjohtaja Soili Suonoja, Amica Oy

Pankin ylimääräinen yhtiökokous, joka pidettiin Helsingissä 20.6.2000, hyväksyi pankin johtokunnan ehdotuksen pankin yhtiöjärjestyksen muuttamiseksi siten, että hallintoneuvoston toiminta päättyy 1.1.2001, jonka jälkeen pankilla ei enää ole hallintoneuvostoa. Hallintoneuvoston toiminnan lakkaamisen seurauksena hallintoneuvostolle aiemmin kuuluneet tehtävät siirrettiin yhtiöjärjestyksen muutoksin pankin hallituksena toimivan johtokunnan tehtäviksi sikäli kuin ne voimassa olevan osakeyhtiö- ja/tai liikepankkilain nojalla kuuluvat pankin johtokunnan tehtäviin. Lisäksi yhtiöjärjestykseen lisättiin määräys, jonka mukaan pankilla voi olla johtokunnan nimittämä johtokunnan työvaliokunta, joka huolehtii pankin operatiivisesta johtamisesta. Yhtiöjärjestyksen muutokset astuvat yhtiökokouksen päätöksen mukaisesti voimaan 2.1.2001.

## **TILINTARKASTAJA**

Tilitarkastajien Oy – Ernst & Young

KHT-yhteisö

Päävastuullinen tilintarkastaja Tomi Englund, KHT

# Johtokunta



Björn Wahlroos (48), puheenjohtaja

①

Patrick Lapveteläinen (34), varatoimitusjohtaja (1.11.2000- )

⑤

Paavo Prepula (59), toimitusjohtaja (-31.10.2000)

②

Sten Eklundh (40), jäsen

⑥

Mika Ihamuotila (36), toimitusjohtaja (1.11.2000- )

③

Ilona Ervasti-Vaintola (49), jäsen

⑦

Kurt Lundmark (39), toimitusjohtajan sijainen

④

Jerker Molander (45), jäsen

⑧

Lars-Olof Staffans (45), jäsen

⑨

Johtokunnan uudeksi puheenjohtajaksi 2.1.2001 alkaen valittiin Kurt Lundmark. Björn Wahlroosille myönnettiin ero johtokunnan jäsenyydestä 2.1.2001 alkaen, jolloin hän siirtyi Sampo-Leonian konsernijohtajaksi. Jäsen Jerker Molander erosi myös johtokunnasta vuodenvaihteessa.

# Yhteystiedot

www.mandatum.fi

## Vähittäispankki

### Helsinki:

Bulevardi 10, 00120 Helsinki  
puhelin 010 236 10, faksi (09) 664 853  
Bulevardi@mandatum.fi

Mannerheimintie 12, 00100 Helsinki  
puhelin 010 236 10, faksi (09) 646 566  
mannerheimintie@mandatum.fi

### Jyväskylä:

Kilpisenkatu 5, 40100 Jyväskylä  
puhelin 010 236 200, faksi 010 236 2030  
jyvaskyla@mandatum.fi

### Kuopio:

Kauppakatu 20, 70100 Kuopio  
puhelin 010 236 210, faksi 010 236 2130  
kuopio@mandatum.fi

### Lahti:

Rautatienkatu 20, 15110 Lahti  
puhelin 010 236 220, faksi 010 236 2230  
lahti@mandatum.fi

### Oulu:

Torikatu 7, 90100 Oulu  
puhelin 010 236 230, faksi 010 236 2330  
oulu@mandatum.fi

### Tampere:

Kauppakatu 6, 33210 Tampere  
puhelin 010 236 240, faksi 010 236 2430  
tampere@mandatum.fi

### Turku:

Kauppiaskatu 9, 20100 Turku  
puhelin 010 236 250, faksi 010 236 2530  
turku@mandatum.fi

### Vaasa:

Vaasanpuistikko 14, 65100 Vaasa  
puhelin 010 236 260, faksi 010 236 2630  
vaasa@mandatum.fi

Mandatum Direct: puhelin 010 804 226 ma-pe  
8.00-19.00

Puhelinpankki@mandatum.fi, faksi 010 236 5660

Nettipankki: puhelin 010 804 226 ma-pe 8.00-19.00  
Helpdesk@mandatum.fi, faksi 010 236 5660

Mandatum Pankkiiriliike Oy  
Eteläesplanadi 8, 00130 Helsinki  
puhelin 010 236 10, faksi (09) 651 093  
pankkiiriliike@mandatum.fi

Mandatum Varainhoito Oy  
Bulevardi 10, 00120 Helsinki  
puhelin 010 236 10, faksi (09) 627 405  
varainhoito@mandatum.fi

Mandatum & Co Oy  
Eteläesplanadi 8, 00130 Helsinki  
puhelin 010 236 5450, faksi (09) 177 977  
investointipankki@mandatum.fi

