



AVAINLUVUT

	2000 konserni	1999 konserni	1998 konserni	2000 emoyhtiö	1999 emoyhtiö	1998 emoyhtiö
Liikevaihto, milj. mk	269,1	268,1	234,6	238,9	240,1	223,1
Liikevoitto, milj. mk	4,7	14,6	7,7	2,0	11,5	7,7
% liikevaihdosta	1,7	5,4	3,3	0,8	4,8	3,5
Voitto ennen tilinpäätössiirtoja ja veroja, milj. mk	3,1	12,0	6,8	2,9	11,7	7,4
% liikevaihdosta	1,2	4,5	2,9	1,2	4,9	3,3
Sijoitetun pääoman tuotto, %	4,9	11,9	7,8	4,6	11,7	8,3
Voitto/osake, mk	26,1	58,6	31,8	24,7	56,4	36,3
Oma pääoma/osake, mk	424,0	447,9	439,3	424,9	450,2	443,8
Investoinnit, milj. mk	17,9	17,1	96,6	9,9	8,0	23,2
Omavaraisuusaste, %	49,4	41,8	36,3	49,8	42,0	37,4
Henkilöstön määrä, keskimäärin	243	229	238	243	229	238

SISÄLTÖ

Toimitusjohtajan katsaus	2
Samlinkin liiketoiminta	4
Hallituksen toimintakertomus	7
Tilastotietoja	8
Konsernin tuloslaskelma	9
Konsernin tase	10
Konsernin rahoituslaskelma	11
Emoyhtiön tuloslaskelma	12
Emoyhtiön tase	13
Emoyhtiön rahoituslaskelma	14
Liitetiedot	15
Hallituksen esitys voittovarojen käytöstä	23
Tilintarkastuskertomus	24
Hallintoelimet	25
Henkilöstö	26
Organisaatio	28

TOIMITUSJOHTAJAN KATSAUS

Tänään minulla on takanani ensimmäinen kuukausi Samlinkin toimitusjohtajana. Ensimmäisistä havainnoistani minua on ilahduttanut erityisesti Samlinkin pankkitoimintaprosessien osaaminen ja tapa tuottaa asiakkailleen monilla alueilla palvelut täydellisinä palvelukokonaisuuksina. Suomessa ja maailmalla monet yritykset vasta tavoittelevat samanlaista osaamista. Tämä toimintaperiaate antaa hyvät lähtökohdat toiminnallemme tulevaisuudessa.

Kulunut vuosi oli Samlinkille ja sen henkilöstölle vaiherikas ja haasteellinen. Vuosi alkoi onnistuneella ja häiriöttömällä siirtymisellä uudelle vuosituohannelle järjestelmissä ja palveluissa. Vuoden 2000 aikana jatkettiin Euro-projektia, joka on sekä työmääränsä että merkittävyytensä vuoksi Samlinkin tärkein projekti myös vuonna 2001. Painopiste vuoden 2001 kehittämistyössä on vahvasti eurovaluutan käyttöönottoon liittyvissä kehityshankkeissa.

Vuoden aikana vietiin loppuun ja käynnistettiin myös useita muita projekteja. Arvo-osuustilien keskittäminen Arvopaperikeskukseen syksyllä 2000 oli yksi suurimmista projekteista. Muita olivat esimerkiksi luottopäätösprosessin kehittäminen ja asiakashallintajärjestelmien uudistaminen.

Samlinkin järjestelmien toimintavarmuutta lisätti nostamalla keskuskoneen käsittelytehoa ja levytilaa. Vuonna 2000 suunniteltiin myös uusi verkkoark-

kitehtuuri ja ensimmäiset uutta arkkitehtuuria noudattavat sovellukset otettiin tuotantokäyttöön. Uusi arkkitehtuuri mahdollistaa uusien sovellusten liittämisen järjestelmäkokonaisuuteen entistä joustavammin.

Samlinkin toimintatapa koko pankkitoimintaa tukevan palvelukokonaisuuden osajana ja tuottajana korostuu edelleen. Samlinkissa tämä edistyksellinen koko palvelukokonaisuusprosessin hallinta on ollut lähtökohta toiminnalle koko yhtiön olemassaolon ajan. Yksi osoitus tämän alueen osaamisesta on taloushallintopalveluja tarjoavan tytäryhtiön käynnistäminen. Yhtiö aloittaa toimintansa tänä vuonna ja siitä tulee yksi ensimmäisistä virtuaalituloimistoista Suomessa. Se tarjoaa paikallispankeille taloushallinnon ja palkkahallinnon palveluja.

Samlinkin johtoryhmässä tapahtui muutoksia toimintavuoden aikana. Tapio Saarelainen irtisanoutui toimitusjohtajan tehtävästä kesäkuussa ja vt. toimitusjohtajaksi nimitettiin Kirsi Kaario. Hän toimi tehtävässä vuoden 2000 loppuun. Myös maksuliikenteestä ja tuotannosta vastaavat johtajat vaihtuivat.

Virtuaalipankkitoiminnan kehittäminen on viime vuosina ollut koko pankkisektorin haasteellisempia tehtäviä. Itsepalvelujen saatavuuteen ja helppokäyttöisyyteen on kiinnitetty ja kiinnitetään yhä enemmän huomiota. Teknisen kehityksen vauhti kiihtyy

vuosi vuodelta ja jokaisen alalla toimijan on pystyttävä vastaamaan tähän haasteeseen. Samalla kun kehitetään jatkuvasti uutta, on kuitenkin turvattava perinteisten pankkipalvelujen jatkuvuus.

Samlink toimii asiakaspankkiensa liiketoimintakumppanina ja palvelukokonaisuuden hoitajana. Tärkein tehtävämme on säästöpankkien ja paikallisosuuspankkien kilpailukyvyyn tukeminen. Se toteutuu muun muassa olemalla mukana koko pankkialaa koskevassa teknologiakehityksessä. Tulevina vuosina toiminnassamme korostuu erityisesti palvelu- ja järjestelmäintegraattorin rooli, joka edellyttää vankkaa liiketoiminnan, projektien hallinnan ja tietotekniikkaratkaisujen rakentamisen ja ostamisen osaamista.

Haluan kiittää kaikkia asiakkaitamme ja yhteistyökumppaneita kuluneesta vuodesta ja siitä erinomaisesta tuesta ja kannustuksesta, jolla minut on otettu vastaan uudessa tehtävässäni.

Lämmin kiitos Samlinkin osaavalle ja innostuneelle henkilöstölle.

Espoossa 1.2.2001

Eija Holmström





SAMLINKIN LIKETOIMINTA

Ennakkoon maailmalla pelätty vuosi 2000 käynnistyi Samlinkissa suunnitellusti ja ilman häiriöitä. Panostus Y2K-projektiin oli onnistunut ja Samlinkin järjestelmät siirtyivät uudelle vuosituhannele sujuvasti.

Vuosi 2000 oli erityisesti virtuaalipankkiratkaisujen kehittämisen vuosi. Samlinkissa kehitettiin vuoden aikana internetpankkia, puhelinpankkia ja WAP-palveluja. Internetpankin palveluja täydennettiin edelleen muun muassa heti-maksulla, arvopaperitoiminnoilla ja rahastomerkintämahdollisuudella sekä verkkomaksamisen mahdollistavalla maksunapilla.

Asiakaspankkien myönteinen volyymikasvu mahdollisti hintojen alentamisen 10 %:lla vuoden 2000 alusta.

Palvelun laatu pysyi korkealla tasolla ja keskitettävien järjestelmien käytettävyys oli 99,3 % ja konttorijärjestelmän käytettävyys peräti 99,58 %.

SURTEN PROJEKTIN VUOSI

Samlinkille vuosi 2000 oli suurten projektien vuosi. Arvo-osuusrekisterinpidon keskittäminen, Euro-projekti, uuden luottopäätösjärjestelmän ja asiakashallintajärjestelmän kehittäminen sekä QuickStep-työasemajärjestelmän ja internetpankin monipuolistaminen olivat keskeisimmät projektit.

Pankkien luottoprosessia tukevan järjestelmän kehittäminen jatkui koko toimintavuoden 2000. Vuoden aikana panostettiin erityisesti luottopäätösvaiheeseen ja sitä edeltäviin vaiheisiin. Järjestelmän toteutusprojekti käynnistyi elokuussa 2000. Projektin ensimmäisen vaiheen käyttöönotto tapahtuu vuonna 2001, jolloin otetaan käyttöön luottoesityksen ja luottopäätöksen järjestelmätuki. Myöhemmissä vaiheissa parannetaan myös luottoprosessin tarjousvaiheen järjestelmätukea.

Asiakashallinnan järjestelmätuen (AHJ) kehittäminen on Samlinkin suurimpia järjestelmäkehityshankkeita. Vuonna 2000 valmistui AHJ-segmentointisovellus, jolla pankit voivat hyödyntää asiakkaiden palveluhistoriatietoja asiakaspalvelutilanteissa ja markkinointikampanjoissa. Sovellus toteutettiin uutta selaintekniikkaa hyödyntämällä yhteistyössä TietoEnatorin kanssa.

Pankkien asiakaspalvelua tuettiin myös asiakastiedon kyselyuudistuksella, joka otettiin käyttöön vuoden 2000 lopussa. Palvelutilanteessa tarvittavat tiedot saa nyt yhdellä kyselyllä aiempien useiden sovelluskohtaisten kyselyjen asemasta.

Euro-projektin tavoitteena on Euro-käteisvaluutan käyttöönotto vuoden 2002 alusta. Toimintavuoden aikana Euron käyttöönottoon tähtäävä työ jatkui Samlinkissa kaikilla sovellus- ja palvelualueilla. Samlinkin järjestelmissä eurovaluutta otettiin tilivaluuttana käyttöön jo 1.1.1999.

Samlinkin järjestelmäkokonaisuutta kehitettiin vuoden

aikana versioprojekteina. Uusia pankkijärjestelmäversioita otettiin käyttöön kaksi keväällä ja yksi syksyllä 2000.

ARVO-OSUUSTILIEN REKISTERINPIDON KESKITTÄMINEN

Vuoden 2000 suurimpia projekteja oli arvo-osuusrekisterin keskittäminen 16.10.2000. Samlinkin järjestelmissä käsiteltävät arvo-osuustilit ja niiden tiedot luotiin Suomen Arvopaperikeskuksen uuteen keskusrekisterijärjestelmään. Asiakaspalvelu hoidetaan paikallispankeissa Samlinkin järjestelmissä olevilla tiedoilla. Rekisteritoiminnan keskitämisellä pyritään parantamaan arvopaperimarkkinoiden kansainvälistä kilpailukykyä sekä helpotetaan uusien tuotteiden liittämistä arvo-osuusjärjestelmään ja tehostetaan pörssikauppojen selvittämistä.

Vuonna 2001 sijoituspalveluiden kehittämisen pääpaino on internet-palveluiden kehittämisessä paikallispankkien asiakkaille. Uusia palveluita tulevat olemaan muun muassa osakeanteihin ja kaupankäyntiin liittyvät tietopalvelut.

ITSEPALVELUT NOPEIMMIN KEHITTYVÄ PANKKITOIMINNAN ALUE

Itsepalvelujen voimakas kehittyminen ja käyttäjämäärien kasvu jatkuivat voimakkaina koko toimintavuoden. Internetpankin käyttäjämäärät kasvoivat toimintavuoden aikana noin 49 prosenttia ja maksutapahtumamäärät 50 prosenttia.

Uusi WAP-pohjainen palvelu otettiin kokeilukäyttöön. WAPilla on mahdollista tehdä tilikyselyjä ja maksaa laskuja.

Virtuaalipankkitoiminnan muutosvauhtia kuvaa se, että vuoden aikana otettiin tuotantoon neljä internetpankkiversiota. Vuoden 2001 kehityspiirteiden suunnittelu ja toteutus on aloitettu. Vuosi 2001 tuo tullessaan muun muassa verkkotiliotteen, uusia arvopaperipalveluita sekä SMS-pohjaisia palveluja, esimerkiksi gsm-saldokyselyn.

Vuoden 2001 aikana Samlink toimittaa säästöpankeille uuden sukupolven rahanjakoautomaatit käytöstä poistettujen tilalle.

PANKKIEN TOIMINTAA TUETTIIN UUSILLA TUOTTEILLA

Vuosi 2000 toi uutta automatiikkaa myös pankkien toiminnan tueksi. Vuoden aikana otettiin käyttöön automaattinen täsmäysjärjestelmä, joka vähensi merkittävästi pankeissa aikaisemmin manuaalisesti tehtyä täsmäystyötä.

Uusi Virtopi-pääte (virtuaalinen toimipiste) helpottaa pankkien asiakaspalvelua mahdollistaen asiakaspalvelun hoi-



Virtuaalinen toimipiste, Virtopi eli konttorin etätyöasema, mahdollistaa asiakaspalvelun hoitamisen myös muualla kuin pankin omassa konttorissa. Virtopin kehittämisestä vastaa johtaja Vesa Keskinen Samlinkista.

tamisen myös muualla kuin pankin omassa konttorissa.

Toimintavuoden aikana valmisteltiin myös elektronisen arkistoinnin käyttöönottoa. Käyttöönotto tapahtuu vuoden 2001 alusta alkaen. Elektroninen arkistointi poistaa merkittävästi paperiraporttien määrää, kun osa raporteista siirtyy elektronisesti selattaviksi.

SAMLINKIN SISÄINEN KEHITTÄMINEN

Samlinkin järjestelmäarkkitehtuuria kehitettiin voimakkaasti vuoden 2000 aikana. Uusi järjestelmäarkkitehtuuri mahdollistaa uusien palveluiden lisäämisen järjestelmäkonaisuuteen entistä joustavammin.

Vuosikertomukseen liittyy erillinen henkilöstöraportti.



Elektroninen arkistointi tulee poistamaan merkittävästi paperiraporttien määrää pankkien työpöydiltä. Länsi-Uudenmaan Säästöpankin sisäinen tarkastaja Eeva Berghäll ja atk-yhteyshenkilö Ulla Selenius ovat olleet mukana tuotteen kehitystyössä.

TILINPÄÄTÖS

HALLITUKSEN TOIMINTAKERTOMUS

TOIMINNAN YLEISPERIAATTEET

Oy Samlink Ab:n tarkoituksena on palvella pääasiassa pankki- ja rahoitustoimintaa harjoittavia yhtiöitä ja yhteisöjä. Yhtiö tarjoaa pankki- ja rahoitustoimintaa sekä niiden asiakaspalvelua tukevia markkinointi-, kehittämis-, tietotekniikka-, maksujenvälitys-, arvopaperi-, arvo-osuus- ja muita palveluja sekä harjoittaa niihin liittyvää laitteiden ja muiden hyödykkeiden kauppaa ja vuokrausta.

KONSERNIRAKENNE

Oy Samlink Ab:lla oli tilikaudella täysinomistettu tytäryhtiö, Oy Samerka Ab, jonka toimialana on pankkitoimintaan liittyvien laitteistojen, laitehuoltopalvelujen sekä ohjelmistojen osto, myynti ja leasingtoiminta.

Tilikauden aikana Oy Samlink Ab hankki koko osakekannan Sp-Tilintarkastus Oy – Sp-Revision Ab:sta, jonka toimialaa muutettiin siten, että se tarjoaa lähinnä talous- ja palkkahallinnon palveluita. Yhtiön toiminta on käynnistysvaiheessa. Sen asiakaskunta muodostuu paikallispankeista, joiden ”virtuaalisena tilitoimistona” yhtiön on tarkoitus toimia.

LIIKETOIMINTA

Samlinkin perusliiketoiminnan volyymit kasvoivat vuonna 2000 Säästöpankkien osalta 9,3 % ja Paikallisosuuspankkien osalta 12,8 %. Palveluhintoja alennettiin vuoden alussa 10 %:lla. Kaksi kolmasosaa alennuksista kohdistui peruspalveluihin ja loput maksamisen palveluihin.

Palvelujen käytettävyys ja häiriöttömyys olivat edelleen moitteettomia ja käyttäjien tyytyväisyys palvelutasoon oli jatkuvan seurannan mukaan myös hyvä.

Vuoden 2000 suurin yksittäinen hanke, arvo-osuustilien keskittäminen arvopaperikeskukseen, vietiin läpi suunnitelmien mukaisesti. Konserniyhtiö Samerkan liiketoiminta kehittyi odotusten mukaisesti.

LIIKEVAIHTO, TULOS JA TASE

Konsernin liikevaihto vuonna 2000 oli 269 mmk (268 mmk). Voitto ennen tilinpäätössiirtoja ja veroja muodostui 3 mmk:ksi (12,0 mmk), mikä oli 1,2 % (4,5 %) liikevaihdosta. Emoyhtiön voitto ennen tilinpäätössiirtoja ja veroja oli 2,9 mmk (11,7 mmk) ja 1,2 % (4,9 %) liikevaihdosta.

Konsernin liikevoitto oli 4,7 mmk (14,6 mmk) eli 1,7 % (5,4 %) liikevaihdosta, emoyhtiön 2,0 mmk (11,5 mmk) eli 0,8 % (4,8 %) liikevaihdosta.

Konsernin taseen loppusumma oli 117,9 mmk (147,4 mmk) ja emoyhtiön 117,4 mmk (147,2 mmk).



INVESTOINNIT

Käyttöomaisuuden hankinnat	Konserni	Emoyhtiö
Vuokralaitteet	7,7	0,0
Ohjelmistot	5,1	4,1
Mikrot	3,0	3,0
Muut	2,1	2,8
Yhteensä	17,9	9,9
Käyttöomaisuuden myynnit	0,4	0,4

OSAKEPÄÄOMA

Oy Samlink Ab:n osakepääomassa ja osakkeiden omistuksessa ei tapahtunut muutoksia tilikauden aikana. Yhtiön suurimmat osakkeenomistajat olivat:

Osake- ja äänimäärä 31.12.2000

TietoEnator Oyj	39 563
Aktia Säästöpankki Oyj	27 615
Etelä-Karjalan Säästöpankki	11 810
Säästöpankki Optia	7 730
Länsi-Uudenmaan Säästöpankki	7 212
Someran Säästöpankki	3 756
Liedon Säästöpankki	3 296
Närpiön Säästöpankki	3 058
Ekenäs Sparbank	2 124
Parkanon Säästöpankki	2 085
10 suurinta yhteensä	108 249
Muut omistajat, 31 kpl	29 251
Osakkeita yhteensä	137 500

JOHTO JA TILINTARKASTAJAT

Oy Samlink Ab:n yhtiökokous 16.3.2000 vahvisti yhtiön edellisen tilikauden tilinpäätöksen ja myönsi hallituksen jäsenille ja toimitusjohtajalle vastuuvapauden. Yhtiökokous valitsi hallitukseen sivulla 25 luetellut henkilöt.

Oy Samlink Ab:n toimitusjohtajana toimi 25.6.2000 saakka ekonomi Tapio Saarelainen ja vt. toimitusjohtajana ajan 26.6.-31.12.2000 varatuomari Kirsi Kaario. Uudeksi toimitusjohtajaksi valittiin 1.1.2001 lukien DI, OTK Eija Holmström.

Tilintarkastajina toimivat Jan Holmberg, KHT ja tilintarkastusyhteisö SVH Pricewaterhouse Coopers Oy päävastuullisena tilintarkastajanaan Juha Tuomala, KHT.



HENKILÖSTÖ

Konsernin ja emoyhtiön keskimääräinen henkilöluku oli 243 (231) henkilöä. Tytäryrityksillä ei ollut palkattua henkilökuntaa. Yhtiön henkilökunnan eläkkeet (TEL) on järjestetty Vakuutusyhtiö Verdandi Oy:ssä.

Henkilöstöstä on laadittu erillinen katsaus.

NÄKYMÄT VUODELLE 2001

Konsernin liiketoiminta jatkuu vakaana. Volyymien arvelaan kasvavan noin 8 % vuoteen 2000 verrattuna. Tulonäkymät ovat hyvät ja yhtiön vakavaraisuus erinomainen.

TILASTOTIETOJA

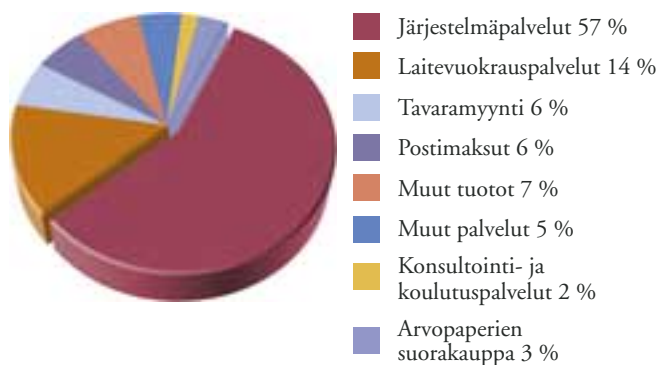
LIKEVAIHTO ASIAKASRYHMITÄIN %
KONSERNI 2000



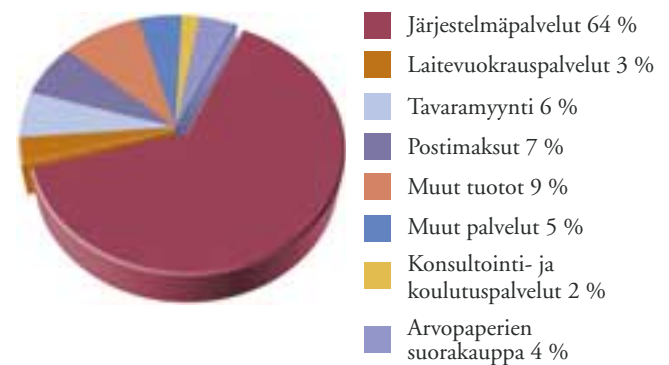
LIKEVAIHTO ASIAKASRYHMITÄIN %
EMOYHTIÖ 2000



LIKEVAIHTO PALVELUITTAIN %
KONSERNI 2000



LIKEVAIHTO PALVELUITTAIN %
EMOYHTIÖ 2000



OY SAMLINK AB KONSERNI

TULOSLASKELMA

	1.1.-31.12.2000 mk	1.1.-31.12.1999 mk
LIKEVAIHTO (2.1.)	269 118 641,51	268 142 819,21
Liiketoiminnan muut tuotot (2.2.)	2 373 567,18	56 003,14
Materiaalit ja palvelut (2.3.)	50 101 795,30	46 409 369,69
Henkilöstökulut (2.4.)	78 032 842,53	72 977 403,16
Poistot ja arvonalentumiset (2.5.)	38 085 974,66	37 012 502,60
Liiketoiminnan muut kulut (2.6.)	100 607 569,25	97 165 246,44
Kulut yhteensä	266 828 181,74	253 564 521,89
LIKEVOITTO	4 664 026,95	14 634 300,46
Rahoitustuotot ja -kulut (2.7.)	-1 535 378,47	-2 610 383,14
VOITTO ENNEN SATUNNAISIA ERIÄ	3 128 648,48	12 023 917,32
Satunnaiset erät	0,00	0,00
VOITTO ENNEN TILINPÄÄTÖSSIIRTOJA JA VEROJA	3 128 648,48	12 023 917,32
Tilinpäätössiirrot	0,00	0,00
Välittömät verot (2.8.)	465 076,20	-3 969 333,00
TILIKAUDEN VOITTO	3 593 724,68	8 054 584,32

OY SAMLINK AB KONSERNI

TASE	31.12.2000 mk	31.12.1999 mk
VASTAAVAA		
PYSYVÄT VASTAAVAT		
Aineettomat hyödykkeet (3.1.)	21 003 209,84	26 151 317,37
Aineelliset hyödykkeet (3.1.)	52 248 075,46	68 843 139,24
Sijoitukset (3.2.)	233 827,20	457 488,00
	<hr/>	<hr/>
Pysyvät vastaavat yhteensä	73 485 112,50	95 451 944,61
VAIHTUVAT VASTAAVAT		
Vaihto-omaisuus (3.3.)	3 064 087,87	3 891 962,86
Pitkäaikaiset saamiset (3.4.)	0,00	0,00
Lyhytaikaiset saamiset (3.5.)	29 009 225,41	26 709 613,30
Rahat ja pankkisaamiset	12 377 890,90	21 386 372,40
	<hr/>	<hr/>
Vaihtuvat vastaavat yhteensä	44 451 204,18	51 987 948,56
VASTAAVAA YHTEENSÄ	117 936 316,68	147 439 893,17
	<hr/> <hr/>	<hr/> <hr/>
VASTATTAVAA		
OMA PÄÄOMA (3.6.)		
Osakepääoma	13 750 000,00	13 750 000,00
Ylikurssirahasto	18 250 000,00	18 250 000,00
Edellisten tilikausien voitto	22 706 263,35	21 526 679,03
Tilikauden voitto	3 593 724,68	8 054 584,32
	<hr/>	<hr/>
OMA PÄÄOMA YHTEENSÄ	58 299 988,03	61 581 263,35
TILINPÄÄTÖSSIIRTOJEN KERTYMÄ	0,00	0,00
PAKOLLISET VARAUKSET	0,00	0,00
VIERAS PÄÄOMA		
Pitkäaikainen vieras pääoma (3.7.)	13 331 491,70	26 666 668,00
Lyhytaikainen vieras pääoma (3.8.)	46 304 836,95	59 191 961,82
	<hr/>	<hr/>
Vieras pääoma yhteensä	59 636 328,65	85 858 629,82
VASTATTAVAA YHTEENSÄ	117 936 316,68	147 439 893,17
	<hr/> <hr/>	<hr/> <hr/>

OY SAMLINK AB KONSERNI

RAHOITUSLASKELMA	2000 mk	1999 mk
LIIKETOIMINNAN RAHAVIRTA:		
Myynnistä saadut maksut +	270 144 139,64	270 199 474,05
Liiketoiminnan muista tuotoista saadut maksut +	0,00	0,00
Maksut liiketoiminnan kuluista -	-225 699 235,81	-226 153 363,96
Liiketoiminnan rahavirta ennen rahoituseriä ja veroja	44 444 903,83	44 046 110,09
Maksetut korot liiketoiminnasta -	0,00	0,00
Saadut korot liiketoiminnasta +	0,00	0,00
Saadut osingot liiketoiminnasta +	0,00	0,00
Maksetut välittömät verot -	-4 016 362,00	-1 847 522,44
Rahavirta ennen satunnaisia eriä	40 428 541,83	42 198 587,65
Liiketoiminnan satunnaisista eristä johtuva rahavirta + -	0,00	0,00
LIIKETOIMINNAN RAHAVIRTA	40 428 541,83	42 198 587,65
INVESTOINTIEN RAHAVIRTA:		
Investoinnit aineellisiin ja aineettomiin hyödykkeisiin -	-17 228 523,98	-17 088 476,21
Aineellisten ja aineettomien hyödykkeiden luovutustulot +	430 670,00	393 424,64
Myönnetyt lainat -	0,00	0,00
Investoinnit muihin sijoituksiin -	0,00	0,00
Lainasaamisten takaisinmaksut +	0,00	0,00
Luovutustulot muista sijoituksista +	2 483 311,43	0,00
Saadut korot investoinneista +	0,00	0,00
Saadut osingot investoinneista +	0,00	0,00
INVESTOINTIEN RAHAVIRTA	-14 314 542,55	-16 695 051,57
RAHOITUKSEN RAHAVIRTA:		
Maksetut korot -	-2 042 197,46	-3 127 737,70
Saadut korkotuotot +	422 520,48	387 638,50
Maksullinen osakeanti + (tilikauden pidennys)	0,00	0,00
Omien osakkeiden hankkiminen -	0,00	0,00
Omien osakkeiden myynti +	0,00	0,00
Lyhytaikaisten lainojen nostot +	0,00	0,00
Lyhytaikaisten lainojen takaisinmaksut -	-13 332 627,50	0,00
Pitkäaikaisten lainojen nostot +	0,00	40 000 000,00
Pitkäaikaisten lainojen takaisinmaksut -	-13 335 176,30	-53 898 066,00
Maksetut osingot -	-6 875 000,00	-6 875 000,00
RAHOITUKSEN RAHAVIRTA	-35 162 480,78	-23 513 165,20
Rahavarojen muutos	-9 048 481,50	1 990 370,88
RAHAVARAT TILIKAUDEN ALUSSA	21 386 372,40	19 396 001,52
RAHAVARAT TILIKAUDEN LOPUSSA	12 337 890,90	21 386 372,40

TULOSLASKELMA	1.1.-31.12.2000 mk	1.1.-31.12.1999 mk
LIKEVAIHTO (2.1.)	238 932 777,31	240 159 200,81
Liiketoiminnan muut tuotot (2.2.)	2 373 567,18	56 003,14
Materiaalit ja palvelut (2.3.)	49 765 548,02	46 023 858,85
Henkilöstökulut (2.4.)	78 032 842,53	72 977 403,16
Poistot ja arvonalentumiset (2.5.)	17 562 056,06	18 476 219,69
Liiketoiminnan muut kulut (2.6.)	93 964 787,49	91 207 160,34
Kulut yhteensä	239 325 234,10	228 684 642,04
LIKEVOITTO	1 981 110,39	11 530 561,91
Rahoitustuotot ja -kulut (2.7.)	945 806,76	190 239,50
VOITTO ENNEN SATUNNAISIA ERIÄ	2 926 917,15	11 720 801,41
Satunnaiset erät	0,00	0,00
VOITTO ENNEN TILINPÄÄTÖSSIIRTOJA JA VEROJA	2 926 917,15	11 720 801,41
Tilinpäätössiirrot	0,00	0,00
Välittömät verot (2.8.)	466 878,20	-3 969 333,00
TILIKAUDEN VOITTO	3 393 795,35	7 751 468,41

TASE	31.12.2000 mk	31.12.1999 mk
VASTAAVAA		
PYSYVÄT VASTAAVAT		
Aineettomat hyödykkeet (3.1.)	16 670 612,45	20 672 522,82
Aineelliset hyödykkeet (3.1.)	9 372 383,86	14 621 537,08
Osuudet samaan konserniin kuuluvissa yrityksissä (3.2.)	2 597 895,70	2 000 000,00
Muut sijoitukset (3.2.)	233 827,20	457 488,00
Pysyvät vastaavat yhteensä	28 874 719,21	37 751 547,90
VAIHTUVAT VASTAAVAT		
Vaihto-omaisuus (3.3.)	3 064 087,87	3 891 962,86
Pitkäaikaiset saamiset (3.4.)	45 350 000,00	58 150 000,00
Lyhytaikaiset saamiset (3.5.)	28 921 135,52	26 518 305,82
Rahat ja pankkisaamiset	11 206 550,19	20 903 916,62
Vaihtuvat vastaavat yhteensä	88 541 773,58	109 464 185,30
VASTAAVAA YHTEENSÄ	117 416 492,79	147 215 733,20
VASTATTAVAA		
OMA PÄÄOMA (3.6.)		
Osakepääoma	13 750 000,00	13 750 000,00
Ylikurssirahasto	18 250 000,00	18 250 000,00
Edellisten tilikausien voitto	23 023 508,45	22 147 040,04
Tilikauden voitto	3 393 795,35	7 751 468,41
OMA PÄÄOMA YHTEENSÄ	58 417 303,80	61 898 508,45
TILINPÄÄTÖSSIIRTOJEN KERTYMÄ	0,00	0,00
PAKOLLISET VARAUKSET	0,00	0,00
VIERAS PÄÄOMA		
Pitkäaikainen vieras pääoma (3.7.)	13 331 491,70	26 666 668,00
Lyhytaikainen vieras pääoma (3.8.)	45 667 697,29	58 650 556,75
Vieras pääoma yhteensä	58 999 188,99	85 317 224,75
VASTATTAVAA YHTEENSÄ	117 416 492,79	147 215 733,20

RAHOITUSLASKELMA	2000 mk	1999 mk
LIIKETOIMINNAN RAHAVIRTA:		
Myynnistä saadut maksut +	239 848 758,67	241 716 550,63
Liiketoiminnan muista tuotoista saadut maksut +	0,00	0,00
Maksut liiketoiminnan kuluista -	-219 010 587,97	-216 416 891,29
Liiketoiminnan rahavirta ennen rahoituseriä ja veroja	20 838 170,70	25 299 659,34
Maksetut korot liiketoiminnasta -	0,00	0,00
Saadut korot liiketoiminnasta +	0,00	0,00
Saadut osingot liiketoiminnasta +	0,00	0,00
Maksetut välittömät verot -	-4 016 362,00	-1 847 522,44
Rahavirta ennen satunnaisia eriä	16 821 808,70	23 452 136,90
Liiketoiminnan satunnaisista eristä johtuva rahavirta + -	0,00	0,00
LIIKETOIMINNAN RAHAVIRTA	16 821 808,70	23 452 136,90
INVESTOINTIEN RAHAVIRTA:		
Investoinnit aineellisiin ja aineettomiin hyödykkeisiin -	-9 605 235,01	-8 069 280,41
Aineellisten ja aineettomien hyödykkeiden luovutustulot +	430 670,00	393 424,64
Myönnetyt lainat -	0,00	-5 650 000,00
Investoinnit muihin sijoituksiin -	0,00	0,00
Lainasaamisten takaisinmaksut +	12 800 000,00	13 100 000,00
Luovutustulot muista sijoituksista +	2 483 311,43	0,00
Saadut korot investoinneista +	0,00	0,00
Saadut osingot investoinneista +	0,00	0,00
INVESTOINTIEN RAHAVIRTA	6 108 746,42	-225 855,77
RAHOITUKSEN RAHAVIRTA:		
Maksetut korot -	-2 042 197,46	-3 127 737,70
Saadut korkotuotot +	2 957 079,71	3 198 678,67
Maksullinen osakeanti +	0,00	0,00
Omien osakkeiden hankkiminen -	0,00	0,00
Omien osakkeiden myynti +	0,00	0,00
Lyhytaikaisten lainojen nostot +	0,00	0,00
Lyhytaikaisten lainojen takaisinmaksut -	-13 332 627,50	0,00
Pitkäaikaisten lainojen nostot +	0,00	40 000 000,00
Pitkäaikaisten lainojen takaisinmaksut -	-13 335 176,30	-53 898 066,00
Maksetut osingot -	-6 875 000,00	-6 875 000,00
RAHOITUKSEN RAHAVIRTA	-32 627 921,55	-20 702 125,03
Rahavarojen muutos	-9 697 366,43	2 524 156,10
RAHAVARAT TILIKAUDEN ALUSSA	20 903 916,62	18 379 760,52
RAHAVARAT TILIKAUDEN LOPUSSA	11 206 550,19	20 903 916,62



1 TILINPÄÄTÖKSEN LAADINTAPERIAATTEET

1.1. Arvostusperiaatteet

1.1.1. Käyttöomaisuus

Käyttöomaisuus on merkitty taseeseen suunnitelman mukaisilla poistoilla vähennetyn hankintamenon määräisenä. Suunnitelman mukaiset poistot on laskettu tasapoistoina käyttöomaisuuden taloudellisen pitoajan perusteella:

Poistoajat ovat seuraavat:

– Aineettomat oikeudet/ohjelmistot	48 kk
– Atk-laitteet	24 kk – 36 kk
– Koneet ja kalusto	36 kk – 48 kk
– Vuokralaitteet	36 kk – 60 kk

1.1.2. Vaihto-omaisuus

Vaihto-omaisuus on arvostettu keskihintamenetelmällä hankintamenon tai sitä alemman todennäköisen myyntihinnan määräisenä.

1.1.3. Tutkimus- ja tuotekehitysmenot

Yhtiön oma kehitystoiminta on kirjattu vuosikuluksi.

1.1.4. Eläkekulut

Eläkekulut on kirjattu kuluksi suoriteperusteisesti ja kattamatonta eläkevastuuta ei ole.

1.2. Aikaisempiin tilikausiin kohdistuvat tuotot ja kulut

	konserni	emoyhtiö
Arvonlisäveron palautus vuodelta 1997		
Tulosvaikutteinen	304 953,00	304 953,00
Käyttöomaisuuden vähennys	249 997,00	249 997,00
Arvonlisäveron palautus vuodelta 1998		
Tulosvaikutteinen	647 516,00	545 819,00
Käyttöomaisuuden vähennys	698 038,00	260 407,00
Arvonlisäveron palautus vuodelta 1999		
Tulosvaikutteinen	611 177,17	567 595,00
Käyttöomaisuuden vähennys	90 346,79	58 391,00
	<hr/>	<hr/>
Yhteensä	2 602 027,96	1 987 162,00

Tilinpäätös sisältää myös vuoden 1999 tuloveron palautuksia 1 294 289 mk. Verottaja hyväksyi EVL:n enimmäispoistot ja suuremmat poistot.

1.3. Valuuttamääräiset erät

Valuuttamääräisiä eriä ei ole.

1.4. Konsernitilinpäätöksen laatimisperiaatteet

Oy Samlink Ab:n laatimaan konsernitilinpäätökseen on yhdistelty vuonna 1997 perustettu täysinomistettu tytäryhtiö Oy Samerka Ab (ly 1453346-5) ja vuonna 2000 hankittu, täysinomistettu tytäryhtiö Sp-Tilintarkastus Oy – Sp-Revision Ab (ly 0757282-9). Muita yhtiöitä konserniin ei kuulu. Konsernitilinpäätös on laadittu hankintamenotelmällä ja sisäisten liiketoimien vaikutus on eliminoitu.

LIITETIEDOT

2 TULOSLASKELMAN LIITETIEDOT	Konserni 2000 mk	Konserni 1999 mk	Emoyhtiö 2000 mk	Emoyhtiö 1999 mk
2.1. Liikevaihto				
Järjestelmäpalvelut	153 036 887,45	154 450 959,41	153 036 887,45	154 450 959,41
Muut palvelut	12 536 008,83	12 974 316,93	12 536 008,83	12 974 316,93
Konsultointi- ja koulutuspalvelut	5 653 134,18	9 340 946,03	5 653 134,18	9 340 946,03
Laitevuokrauspalvelut	37 252 194,00	35 330 142,00	6 661 095,00	7 991 505,00
Tavaramyynti	15 318 224,89	18 047 654,35	15 318 224,89	18 047 654,35
Arvopaperien suorakauppa	9 421 132,71	9 240 419,03	9 421 132,71	9 240 419,03
Postimaksut	16 915 461,25	15 806 522,70	16 915 461,25	15 806 522,70
Muut tuotot	18 985 598,20	12 951 858,76	19 390 833,00	12 306 877,36
Yhteensä	269 118 641,51	268 142 819,21	238 932 777,31	240 159 200,81
2.2. Liiketoiminnan muut tuotot				
Käyttöomaisuuden suunnitelman mukainen myyntivoitto	113 916,55	56 003,14	113 916,55	56 003,14
Osakkeiden myyntivoitto	2 259 650,63	0,00	2 259 650,63	0,00
Yhteensä	2 373 567,18	56 003,14	2 373 567,18	56 003,14
2.3. Materiaalit ja palvelut				
Tavarat				
Ostot tilikauden aikana	20 261 827,51	21 795 614,05	20 197 663,62	21 778 046,05
Varaston muutos	827 874,73	-131 683,38	827 874,73	-131 683,38
Yhteensä	21 089 702,24	21 663 930,67	21 025 538,35	21 646 362,67
Ulkopuolisilta ostetut palvelut	29 012 093,06	24 745 439,02	28 740 009,67	24 377 496,18
Materiaalit ja palvelut yhteensä	50 101 795,30	46 409 369,69	49 765 548,02	46 023 858,85
2.4. Suoriteperusteiset henkilöstökulut				
Palkat ja palkkiot	61 097 137,19	57 483 593,80	61 097 137,19	57 483 593,80
Eläkekulut	11 400 909,17	9 914 448,78	11 400 909,17	9 914 448,78
Muut henkilöstökulut	5 534 796,17	5 579 360,58	5 534 796,17	5 579 360,58
Yhteensä	78 032 842,53	72 977 403,16	78 032 842,53	72 977 403,16
Johdon palkat ja palkkiot maksuperusteisesti:				
Toimitusjohtaja ja hallituksen jäsenet	792 479,38	745 190,00	792 479,38	745 190,00
Osapalkkiot	0,00	0,00	0,00	0,00
Konsernin ja emoyhtiön henkilömäärät tilikauden aikana keskimäärin:	243	231	243	231

LIITETIEDOT

	Konserni 2000 mk	Konserni 1999 mk	Emoyhtiö 2000 mk	Emoyhtiö 1999 mk
2.5. Poistot ja arvonalennukset				
Poistot aineellisista ja aineettomista hyödykkeistä	38 085 974,66	37 012 502,60	17 562 056,06	18 476 219,69
2.6. Liiketoiminnan muut kulut				
Välitettävät palvelut	28 156 270,43	26 526 207,81	28 156 270,43	26 526 207,81
Kehittäminen ja asiantuntijapalvelut	5 968 232,41	5 910 574,56	5 968 232,41	5 910 574,56
Vuokrat	23 459 797,44	23 575 430,51	23 459 797,44	23 575 430,51
Toimistokulut	8 257 639,00	9 116 830,85	8 255 232,06	9 114 603,35
Muut kulut	34 765 629,97	32 036 202,71	28 125 255,15	26 080 344,11
Liiketoiminnan muut kulut yhteensä	100 607 569,25	97 165 246,44	93 964 787,49	91 207 160,34
2.7. Rahoitustuotot ja -kulut				
Muut korko- ja rahoitustuotot				
Saman konsernin yrityksiltä	0,00	0,00	2 534 559,23	2 800 622,64
Muilta	480 428,38	386 222,89	427 054,38	386 222,89
Korko- ja muut rahoitustuotot yhteensä	480 428,38	386 222,89	2 961 613,61	3 186 845,53
Korko- ja muut rahoituskulut				
Saman konsernin yrityksille	0,00	0,00	0,00	0,00
Muille	2 015 806,85	2 996 606,03	2 015 806,85	2 996 606,03
Korko- ja muut rahoituskulut yhteensä	2 015 806,85	2 996 606,03	2 015 806,85	2 996 606,03
Rahoitustuotot ja kulut yhteensä	-1 535 378,47	-2 610 383,14	945 806,76	190 239,50
2.8. Välittömät verot				
Tuloverot varsinaisesta toiminnasta	829 212,80	3 969 333,00	827 410,80	3 969 333,00
Verot edelliseltä tilikaudelta	-1 294 289,00	-617 667,00	-1 294 289,00	617 667,00
Välittömät verot yhteensä	-465 076,20	3 351 666,00	-466 878,20	3 351 666,00

LIITETIEDOT

3 TASEEN LIITETIEDOT 31.12.2000

3.1. Konserni käyttöomaisuus

	Aineettomat hyödykkeet Aineettomat oikeudet	Aineelliset hyödykkeet Koneet ja kalusto
Hankintameno 1.1.2000	60 407 981,07	140 224 804,93
Lisäykset	5 055 128,73	12 871 021,25
Vähennykset	365 515,36	1 675 048,33
	<hr/>	<hr/>
Hankintameno 31.12.2000	65 097 594,44	151 420 777,85
Kertyneet poistot 1.1.2000	34 256 663,70	71 381 665,69
Vähennysten kertyneet poistot	0,00	457 217,06
Tilikauden poisto	9 837 720,90	28 248 253,76
	<hr/>	<hr/>
Kertyneet poistot 31.12.2000	44 094 384,60	99 172 702,39
Kirjanpitoarvo 31.12.2000	21 003 209,84	52 248 075,46

3.1. Emoyhtiö käyttöomaisuus

	Aineettomat hyödykkeet Aineettomat oikeudet	Aineelliset hyödykkeet Koneet ja kalusto
Hankintameno 1.1.2000	52 532 553,17	65 726 140,92
Lisäykset	4 097 892,46	5 169 441,85
Vähennykset	302 424,45	1 111 134,45
	<hr/>	<hr/>
Hankintameno 31.12.2000	56 328 021,18	69 784 448,32
Kertyneet poistot 1.1.2000	31 860 030,35	51 104 603,84
Vähennysten kertyneet poistot	0,00	457 217,06
Tilikauden poisto	7 797 378,38	9 764 677,68
	<hr/>	<hr/>
Kertyneet poistot 31.12.2000	39 657 408,73	60 412 064,46
Kirjanpitoarvo 31.12.2000	16 670 612,45	9 372 383,86

LIITETIEDOT

3.2. Konserni sijoitukset

	Muut osakkeet
Hankintameno 1.1.2000	457 488,00
Lisäykset	0,00
Vähennykset	-223 660,80
	<hr/>
Hankintameno 31.12.2000	233 827,20

3.2. Emoyhtiö sijoitukset

	Osakkeet konserniyritykset	Osakkeet muut
Hankintameno 1.1.2000	2 000 000,00	457 488,00
Lisäykset	597 895,70	0,00
Vähennykset	0,00	-223 660,80
	<hr/>	<hr/>
Hankintameno 31.12.2000	2 597 895,70	233 827,20

Konserniyritykset	Konsernin omistusosuus %	Emoyhtiön omistusosuus %	Osakkeiden kirjanpitoarvo
Oy Samerka Ab, Espoo Nimellisarvo 1 000 000 mk	100,00	100,00	2 000 000,00
Sp-Tilintarkastus Oy – Sp-Revision Ab, Espoo Nimellisarvo 15 000 mk Nimellisarvon korotus 100 800 euroon on rekisteröitävänä.	100,00	100,00	597 895,70

LIITETIEDOT

	Konserni 2000 mk	Konserni 1999 mk	Emoyhtiö 2000 mk	Emoyhtiö 1999 mk
3.3. Vaihto-omaisuus				
Tavarat	2 530 091,00	2 853 425,26	2 530 091,00	2 853 425,26
Muu vaihto-omaisuus	533 996,87	1 038 537,60	533 996,87	1 038 537,60
Vaihto-omaisuus yhteensä	3 064 087,87	3 891 962,86	3 064 087,87	3 891 962,86
Vaihto-omaisuusosakkeet:				
Jälleenhankintahinta	553 229,37	1 119 682,57	553 229,37	1 119 682,57
Kirjanpitoarvo	533 996,87	1 038 537,60	533 996,87	1 038 537,60
Erotus	19 232,50	81 144,97	19 232,50	81 144,97
Saamiset				
3.4. Pitkäaikaiset saamiset				
Saamiset samaan konserniin kuuluvilta yrityksiltä				
Lainasaamiset	0,00	0,00	45 350 000,00	58 150 000,00
Pitkäaikaiset saamiset yhteensä	0,00	0,00	45 350 000,00	58 150 000,00
3.5. Lyhytaikaiset saamiset				
Myyntisaamiset	21 112 179,27	22 187 934,23	21 175 414,67	22 091 396,03
Muut saamiset	3 556 330,25	3 362 130,29	3 556 330,25	3 362 130,29
Siirtosaamiset	4 340 715,89	1 159 548,78	4 189 390,60	1 064 779,50
Lyhytaikaiset saamiset yhteensä	29 009 225,41	26 709 613,30	28 921 135,52	26 518 305,82
Saamiset yhteensä	28 856 106,22	26 614 844,02	74 271 135,52	84 668 305,82

LIITETIEDOT

	Konserni 2000 mk	Konserni 1999 mk	Emoyhtiö 2000 mk	Emoyhtiö 1999 mk
3.6. Oma pääoma				
Osakepääoma 1.1.	13 750 000,00	13 750 000,00	13 750 000,00	13 750 000,00
Osakepääoma 31.12.	13 750 000,00	13 750 000,00	13 750 000,00	13 750 000,00
Ylikurssirahasto 1.1.	18 250 000,00	18 250 000,00	18 250 000,00	18 250 000,00
Ylikurssirahasto 31.12.	18 250 000,00	18 250 000,00	18 250 000,00	18 250 000,00
Voitto edellisiltä tilikausilta 1.1.	29 581 263,35	28 401 679,03	29 898 508,45	29 022 040,04
Osingonjako	6 875 000,00	6 875 000,00	6 875 000,00	6 875 000,00
Voitto edellisiltä tilikausilta 31.12.	22 706 263,35	21 526 679,03	23 023 508,45	22 147 040,04
Tilikauden voitto	3 593 724,68	8 054 584,32	3 393 795,35	7 751 468,41
Oma pääoma yhteensä	58 299 988,03	61 581 263,35	58 417 303,80	61 898 508,45
Vapaasta omasta pääomasta jakokelpoisia varoja	26 299 988,03	29 581 263,35	26 417 303,80	29 898 508,45
Vieras pääoma				
3.7. Pitkäaikainen vieras pääoma				
Lainat rahoituslaitoksilta	13 331 491,70	26 666 668,00	13 331 491,70	26 666 668,00
Pitkäaikainen vieras pääoma yhteensä	13 331 491,70	26 666 668,00	13 331 491,70	26 666 668,00

LIITETIEDOT

	Konserni 2000 mk	Konserni 1999 mk	Emoyhtiö 2000 mk	Emoyhtiö 1999 mk
3.8. Lyhytaikainen vieras pääoma				
Velat muille				
Lainat rahoituslaitoksilta	17 778 122,00	31 110 749,50	17 778 122,00	31 110 749,50
Ostovelat	6 297 162,21	8 998 755,95	5 661 824,55	8 620 447,85
Siirtovelat	14 949 700,34	12 561 411,40	14 947 898,34	12 387 896,90
Muut lyhytaikaiset velat	7 279 852,40	6 521 044,97	7 279 852,40	6 521 044,97
Velat samaan konserniin kuuluville yrityksille				
Siirtovelat	0,00	0,00	0,00	10 417,53
Lyhytaikainen vieras pääoma yhteensä	46 304 836,95	59 191 961,82	45 667 697,29	58 650 556,75
Vieras pääoma yhteensä	59 636 328,65	85 858 629,82	58 999 188,99	85 317 224,75
Siirtovelkojen merkittävimmät erät:				
Lomapalkkavaraukset sosiaalikuluihin	9 346 540,70	8 598 424,07	9 346 540,70	8 598 424,07
Muut palkka- ja sosiaalikulut	1 326 925,37	426 159,59	1 326 925,37	426 159,59
Korot	830 880,83	855 983,33	830 880,83	855 983,33
Verot	0,00	1 973 574,00	0,00	1 973 574,00
Tilityserät ja kulujaksotukset	3 443 551,44	707 270,41	3 443 551,44	544 173,44
Siirtovelat yhteensä	14 947 898,34	12 561 411,40	14 947 898,34	12 398 314,43
4 MUUT LIITETIEDOT				
4.1. Annetut vakuudet, vastuusitoumukset ja muut vastuut				
Omasta puolesta annetut vakuudet				
Pantattu sijoitustalletus	1 200 000,00	1 200 000,00	1 200 000,00	1 200 000,00
Vastuusitoumukset ja vastuut				
Leasingvastuut				
Seuraavalla tilikaudella maksettavat	812 611,30	307 446,84	812 611,30	307 446,84
Myöhemmin maksettavat	1 023 303,21	394 407,16	1 023 303,21	394 407,16
Leasingvastuut yhteensä	1 835 914,51	701 854,00	1 835 914,51	701 854,00

HALLITUKSEN ESITYS VOITTOVAROJEN KÄYTTÄMISESTÄ

Emoyhtiön jakokelpoinen oma pääoma on 26 417 303,80 mk ja konsernin 26 299 988,03 mk. Hallitus ehdottaa varsinaiselle yhtiökokoukselle, että

- osakkeenomistajille jaetaan 50 mk/osake	6 875 000,00 mk
- voittovarojen tilille jätetään	19 542 303,80 mk

Espoossa 5. päivänä helmikuuta 2001

HALLITUS

Markku Ruutu puheenjohtaja	Erik Anderson
Tom Anderzén	Eugen Friman
Jussi Hakala	Timo Hanttu
Veli Pohjolainen	Arto Sahla
Eija Holmström toimitusjohtaja	

Tilinpäätös on laadittu hyvän kirjanpitoavan mukaisesti.
Suoritetusta tilintarkastuksesta on tänään annettu tilintarkastuskertomus.

Espoossa 9. päivänä helmikuuta 2001

	SVH Pricewaterhouse Coopers Oy KHT-yhteisö
Jan Holmberg, KHT	Juha Tuomala, KHT

TILINTARKASTUSKERTOMUS

OY SAMLINK AB:N OSAKKEENOMISTAJILLE

Olemme tarkastaneet Oy Samlink Ab:n kirjanpidon, tilinpäätöksen ja hallinnon tilikaudelta 1.1. – 31.12.2000. Hallituksen ja toimitusjohtajan laatima tilinpäätös sisältää toimintakertomuksen sekä konsernin ja emoyhtiön tuloslaskelman, taseen ja liitetiedot. Suorittamamme tarkastuksen perusteella annamme lausunnon tilinpäätöksestä ja hallinnosta.

Tilintarkastus on suoritettu hyvän tilintarkastustavan mukaisesti. Kirjanpitoa sekä tilinpäätöksen laatimisperiaatteita, sisältöä ja esittämistapaa on tällöin tarkastettu riittävässä laajuudessa sen toteamiseksi, ettei tilinpäätös sisällä olennaisia virheitä tai puutteita. Hallinnon tarkastuksessa on selvitetty hallituksen jäsenten ja toimitusjohtajan toiminnan lainmukaisuutta osakeyhtiölain säännösten perusteella.

Lausuntonamme esitämme, että tilinpäätös on laadittu kirjanpitolain sekä tilinpäätöksen laatimista koskevien muiden säännösten ja määräysten mukaisesti. Tilinpäätös antaa kirjanpitolaissa tarkoitettulla tavalla oikeat ja riittävät tiedot konsernin sekä emoyhtiön toiminnan tuloksesta ja taloudellisesta asemasta. Tilinpäätös konsernitilinpäätöksineen voidaan vahvistaa sekä vastuuvapaus myöntää emoyhtiön hallituksen jäsenille ja toimitusjohtajalle tarkastamaltamme tilikaudelta. Hallituksen esitys jakokelpoisten varojen käsittelystä on osakeyhtiölain mukainen.

Espoossa 9. helmikuuta 2001

SVH Pricewaterhouse Coopers Oy
KHT-yhteisö

Jan Holmberg, KHT

Juha Tuomala, KHT

HALLINTOELIMET

HALLITUS 16.03.2000 – EDELLEEN

Varsinaiset jäsenet

Markku Ruutu, Espoo, hallituksen puheenjohtaja
Erik Anderson, Helsinki, hallituksen varapuheenjohtaja
Tom Anderzén, Espoo
Eugen Friman, Nauvo
Jussi Hakala, Lieto
Timo Hanttu, Lappeenranta
Veli Pohjolainen, Espoo
Arto Sahla, Helsinki

Varajäsenet

Martti Ahopelto, Kortesjärvi
Weronica Höijer-Kalliomäki, Kristiinankaupunki
Kenneth Kaarnimo, Espoo
Hannu Lanteri, Espoo
Eino Linnakangas, Lohja
Jouko Lonka, Espoo
Asko Rintala, Helsinki
Juhani Virtanen, Hyvinkää

TILINTARKASTAJAT

Jan Holmberg
KHT

SVH Pricewaterhouse Coopers Oy KHT-yhteisö
Päävastuullinen tilintarkastaja Juha Tuomala, KHT

Varatilintarkastaja

Kaija Leppinen
KHT

TOIMITUSJOHTAJA

Tapio Saarelainen 25.6.2000 saakka
ekonomi

Kirsi Kaario, vt. 26.6.-31.12.2000
varatuomari

Eija Holmström 1.1.2001 lähtien
DI, OTK

HENKILÖSTÖ

HENKILÖSTÖN MÄÄRÄ

Samlinkin palveluksessa oli vuoden 2000 lopussa yhteensä 243 henkilöä. Näistä 237 oli vakinaisessa työsuhteessa. Keskimäärin vuoden aikana Samlinkissa työskenteli 243 henkilöä. Henkilöstömäärä kasvoi edellisvuodesta 14 henkilöllä.

Samlinkin vaihtuvuus oli 8 % ja vuoden aikana palkattiin Samlinkiin 30 uutta toimihenkilöä. Rekrytoinnissa Internetin merkitys korostui, ja vuoden varrella toteutettiin kolme onnistunutta nettirekrytointikampanjaa.

HENKILÖSTÖRAKENNE

Henkilöstön keski-ikä laski hieman ollen vuoden lopussa 43,4 vuotta. Henkilöstöstä naisia on 49 % ja miehiä 51 %.

HENKILÖSTÖN KEHITTÄMINEN

Vuonna 2000 henkilöstön kehittämiseen panostettiin 4 miljoonaa markkaa. Systemikoulutuksessa panostettiin erityisesti uusiin tekniikoihin, selainkäyttöliittymäsovelluksiin



Samlinkin rekrytointi-ilmoittelun ilme muutettiin. Mallit saatiin omasta henkilökunnasta.



Vierumäen Urheiluopiston kanssa yhteistyössä toteutettava koko henkilöstölle suunnattu Tyky-projekti on ollut tärkeä Samlinkin henkilöstöä yhdistävä tekijä.

PALKITSEMINEN JA VIRKISTYSTOIMINTA

Samlinkiin kehitettiin kannustinjärjestelmä palkitsemaan ja motivoimaan henkilöstöä. Myös henkilöstöetuja lisättiin ottamalla käyttöön mm. auton käyttöetu ja lomaosake Lapista. Henkilöstölle järjestettiin vuoden alussa vuosi 2000-projektin päättymisen kunniaksi Millennium-juhlat.

Vierumäen Urheiluopiston kanssa yhteistyössä toteutettavan Tyky-projektin ensimmäinen vaihe päättyi. Tykyyn osallistui 85 % henkilöstöstä. Projekti jatkuu vuonna 2001 seurantaleireillä.

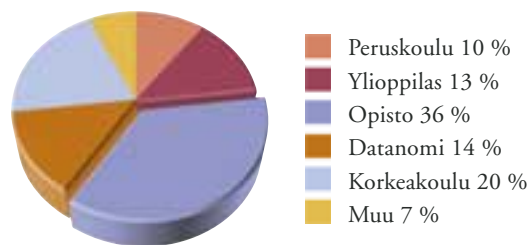
sekä seuraavan sukupolven työasemakäyttäjärjestelmiin. Tietoteknisen osaamisen lisäksi kehitettiin esimiestaitoja. Esimieskunta osallistui Johtamisvoima-valmennukseen ja sai rekrytointikoulutusta.

Syksyllä toteutettiin yhteistyössä Psyko Oy:n kanssa Samlinkin henkilöstötutkimus. Siihen liittyvä Ratkeaa-valmennus keskittyi tulosten analysointiin ja kehittämistoimenpiteiden suunnitteluun.

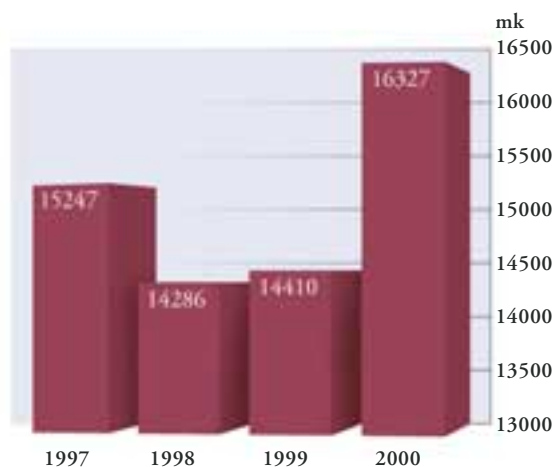
Studia generalia –luentosarja jatkui. Ritva Enäkoski ja Marco Bjurström kertoivat viestinnästä työpaikoilla, Mika Mannermaa analysoi tulevaisuuden megatrendejä. Muina teemoina käsiteltiin ruokavaliota, lukunopeutta sekä työn iloa ja henkistä hyvinvointia.

Samlinkin arvoiksi määriteltiin tyytyväiset asiakkaat, oikeudenmukaisuus, vastuun ottaminen ja yhdessä tekeminen, osaaminen ja luovuus sekä tavoitteellinen ja laadukas toimintatapa.

HENKILÖSTÖN KOULUTUSRAKENNE 2000



HENKILÖSTÖN KEHITTÄMISEN PANOSTUS PER HENKILÖ 1997 - 2000



HENKILÖSTÖKULUT 1997 - 2000

(1000 mk)	1997	1998	1999	2000
Palkat ja palkkiot	49 811	57 249	57 122	61 097
Lakisääteiset sosiaalikulut	13 069	15 084	15 488	16 936
Vapaaehtoiset sosiaalikulut	927	1 156	1 472	1 888
Yhteensä	63 807	73 489	74 082	79 921
Kustannus/henkilö	301	318	321	329



ORGANISAATIO

