



SAMPO
2000
VUOSIKERTOMUS



SISÄLTÖ

Vuosi 2000 lyhyesti	2
Konsernin avaintiedot	3
Mikä on Sampo?	4
Avaintiedot keskeisistä konserniyhtiöistä	4
Sampo-Leonian juridinen pää rakenne	5
Konsernijohtajan katsaus	6

LIIKETOIMINTAKATSAUKSET

Toimintaympäristö	8
Pitkäaikaissäästäminen	10
Palveluverkosto ja pankkitoiminta	12
Investointipankkitoiminta	14
Vahinkovakuutus	16

TILINPÄÄTÖS

Toimintakertomus	18
Konsernituloslaskelma	30
Konsernitase	34
Emoyhtiön tuloslaskelma	38
Emoyhtiön tase	40
Emoyhtiön rahoituslaskelma	42

TILINPÄÄTÖKSEN LIITETIEDOT

Riskienhallinta	43
Tilinpäätöksen laadintaperiaatteet	48
Tunnuslukujen laskentakaavat	56
Tunnusluvut	60
Tilinpäätöksen muut liitetiedot	62

Tilintarkastuskertomus	112
------------------------	-----

Konsernin hallinto ja johto	113
Henkilöstö	118
Ympäristötoiminta	120
Tietoja osakkeenomistajille	122
Sijoitusanalyysijä	126
Yhteystietoja	127

Vuosikertomuksen euromääräiset luvut on laskettu käyttämällä muuntokerrointa
1 euro = 5,94573 mk.

Sivuilla 18–112 esitetty tilinpäätös perustuu markkoina laadittuun kirjanpitoon ja tilinpäätökseen. Virallinen tilinpäätös on nähtävissä yhtiön toimitiloissa osoitteissa:
– Eteläesplanadi 8, Helsinki (Konsernin lakiasiat)
– Puolalankatu 5, Turku (Taloushallinto)

Leonia Pankki Oyj:n nimeksi muutettiin 21.2.2001 Sampo Pankki Oyj. Vuosikertomuksen tilinpäätösosassa pankista käytetään sen entistä nimeä tilikausien 2000 ja 1999 tiedoissa.



www.sampo.fi

Sampo-Leonian hallitus esittää 5.4.2001 kokoontuvalle varsinaiselle yhtiökokoukselle, että konsernin emoyhtiön nimeksi muutetaan Sampo Oyj.

VUOSI 2000 LYHYESTI

Tammikuu

- Sammon tytäryhtiö Teollisuusvakuutus osti ruotsalaisen Försäkringsaktiebolaget Atlantican merivakuutuskan- nan ja osan sen yritysvaluutusvakuutus- kannasta. Kannan maksutulo on noin 24 mil- joonaa euroa.

Helmikuu

- Sampo ja Leonia julkistivat vuoden 1999 tuloksensa. Sammon liikevoitto lähes kolminkertaistui 565 miljoonaan euroon. Leonian liikevoitto oli 204 miljoonaa euroa.

Maaliskuu

- Henki-Sammon ja Leonia Henkiva- kuutuksen hallitukset hyväksyivät yhti- öiden sulautumissuunnitelman osana Sampo-Leonian muodostamista.

Huhtikuu

- Sammon varsinainen yhtiökokous hyväksyi Sammon ja Leonian sulau- tumissuunnitelman, jonka mukaan Leonia Oyj sulautuu Vakuutusyhtiö Sampo Oyj:öön 31.12.2000.

- Rahoitustarkastus ja kilpailu- virasto hyväksyivät osaltaan Sammon ja Leonian fuusion.

Toukokuu

- Vakuutusvalvontavirasto antoi suostumuksensa Sammon ja Leonian sulautumiseen.

- Sampo, Henki-Sampo, Teolli- suusvakuutus, Finanssi-Sampo, Kaleva ja Leonia myivät omistamansa runsaat 11 miljoonaa Pohjola-Yhtymän osaket-

ta työeläkevakuutusyhtiö Ilmariselle ja henkivakuutusyhtiö Suomelle.

Kesäkuu

- Finanssi-Sampo osti Viron Keskus- pankilta sen omistamat Optiva Pankin osakkeet. Kaupan kohteena on 57,9 prosenttia Optiva Pankin osakekan- nasta.

Heinäkuu

- Finanssi-Sampo lisäsi omistustaan Optiva Pankista hankkimalla virolai- selta Ühispankilta 18,8 prosentin ja AS NG Investeeringudilta 4,5 prosen- tin osuuden Optiva Pankin osakepää- omasta. Lisäksi Finanssi-Sampo hank- ki elokuussa päättyneellä julkisella ostotarjouksella 11,8 prosenttia pankin osakkeista.

Syyskuu

- Sammon ylimääräinen yhtiökokous hyväksyi konsernin rakenteen muutta- misen omistusyhteisörakenteeksi.

Marraskuu

- Sammon ja Leonian omaisuuden- hoito- ja rahastoyhtiöt päättivät yhdis- tää liiketoimintansa osana uuden Sam- po-Leonia -konsernin muodostamista.

- Leonia Oyj päätti yhdistää kaksi tytäryhtiötään fuusioimalla Leonia Corporate Bankin Leonia Pankkiin. Yhdistäminen liittyi Sampo-Leonian pankkitoimialan järjestämiseen.

- Sampo osti Norwich Union Overseas Holdings B.V:ltä puolalaisen eläkerahastoyhtiön PTE NU:n sekä

henkivakuutusyhtiön NU Lifen osake- kannat kokonaan.

- Finanssi-Sampo myi Sammolle omistamansa 93,5 prosentin osuuden Optiva Pankin osakkeista.

Joulukuu

- Sammon hallitus ja Mandatum Pan- kin johtokunta hyväksyivät sopimuk- sen yhtiöiden liiketoimintojen yhdistä- misestä.

- Sampo-Leonian pääjohtaja Jouko K. Leskinen pyysi eroa tehtävästään 1.1.2001 alkaen. Yhtiön hallitus hyväk- syi eronpyynnön ja nimitti konserni- johtajaksi Mandatumin johtokunnan puheenjohtajan KTT Björn Wahlroo- sin 1.1.2001 alkaen.

- Sampo ja Lietuvos Vystymo ban- kasin (Lithuanian Development Bank) osakkeenomistajat allekirjoittivat kauppakirjat, joilla LVB:n osakekanta ja äänivalta siirtyivät kokonaan Sam- melle. Kauppahinta oli noin 11 miljo- naa euroa.

- Sampo ja Leonia yhdistyivät uudeksi täyden palvelun finanssi- konserniksi Sampo-Leoniaksi.



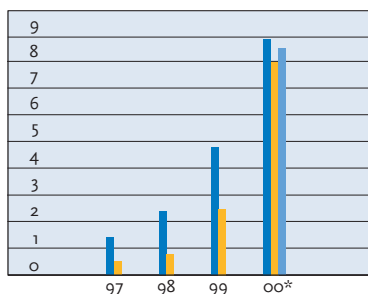
KONSERNIN AVAINTIEDOT

Milj. e	2000	1999	Muutos- %
VOLYYMI (SAMPO-LEONIA-MANDATUM PRO FORMA)			
Talletuskanta	8 855	9 593	-7,7
Luottokanta	14 471	14 139	2,3
Rahastopääomat	2 014	1 383	45,6
Muut omaisuudenhoidon varat	5 191	2 683	93,5
Rahoituskate	437	400	9,3
Henkivakuutusmaksutulo	769	686	12,1
Vahinkovakuutusmaksutulo	1 023	881	16,1
TULOS (ILMAN MANDATUMIA)			
Liikevoitto			
Pankkitoiminta	430	202	112,9
Henkivakuutus	421	185	127,1
Vahinkovakuutus	777	391	98,8
Yhteensä	1 628	778	109,2
TUNNUSLUVUT (ILMAN MANDATUMIA)			
Osakekohtainen, euroa			
Tulos	8,91	3,24	174,5
Osinko *	8,00	2,44	227,9
Substanssi **	41,99	43,71	-3,9

* Ehdotettu osinko vuodelta 2000, osakkeiden lukumäärä 111 116 993 kpl. Vuoden 1999 osinko on Sammon omistajilleen maksama, osakkeiden lukumäärä 59 280 000 kpl.

** Täydellä verovelalla vähennettynä

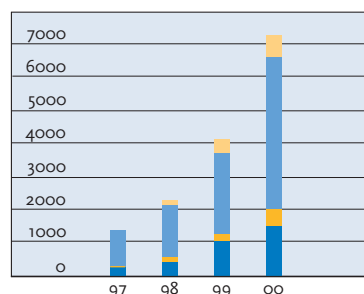
OSAKEKOHTAINEN TULOS JA OSINKO,
EURO



Tulos / osake
Osinko / osake
Tulos/osake pro forma sis. Mandatum

* Hallituksen esitys: varsinainen osinko 4 e
ylimääräinen osinko 4 e

SIIJOITUSRAHASTOT JA OMAISUUDENHOITO,
MILJ. E



Sampo-Leonian rahastopääomat
Mandatumin rahastopääomat
Sampo-Leonian muu omaisuudenhoito
Mandatumin muu omaisuudenhoito

”LIIKETOIMINNAN KASVUALUEITA OVAT PITKÄAIKAIS-SÄÄSTÄMINEN, VÄHITTÄIS- JA YKSITYISPANKKITOIMINTA SEKÄ INVESTOINTIPANKKITOIMINTA ”.

Sampo-Leonia syntyi 31.12.2000, kun Suomen johtava vakuutus konserni Sampo ja toiseksi suurin pankkikonserni Leonia yhdistyivät. Helmikuussa 2001 konserniin liittyi myös Mandatum Pankki Oyj.

Liiketoiminnan kasvualueita ovat nopeimman markkina-kasvun alueet eli pitkäaikaissästäminen (henkivakuutus, varainhoito ja rahastot), vähittäis- ja yksityispankkitoiminta sekä investointipankkitoiminta. Vahinkovakuuttaminen ei ole konsernin keskeinen kasvualue, mutta vahinkovakuutukset pysyvät osana kotimaista palvelutarjontaa. Keski-eurooppalaisesta vahinkovakuutuksesta luovutaan.

Kasvua Suomessa vauhdittaa yksityishenkilöiden säästämiskäyttäytymisen muutos sekä ristiinmyyntimahdollisuudet. Konsernin tehokkuutta parantavat Sammon ja Leonian yhdistämisessä saavutettavat synergiat jakelu-

verkostossa, hallinnossa ja järjestelmissä sekä internetin käytön nopea yleistymisen konsernin asiakaskunnassa.

Sampo-Leonian hallitus on esittänyt 5.4.2001 kokoukselle varsinaiselle yhtiökokoukselle, että emoyhtiön nimeksi tulee Sampo Oyj. Samalla on päätetty, että Sampo-brandia käyteään konsernin vähittäispankki- ja vakuutus-toiminnassa. Mandatum-brandilla toimivat investointipankki ja yksityispankki. Brand-linjaus vaikuttaa myös eräiden konsernin yhtiöiden nimiin. Leonia Pankki Oyj:n nimi muutettiin 21.2.2001 Sampo Pankki Oyj:ksi.

AVAINTIEDOT KESKEISISTÄ KONSERNIYHTIÖISTÄ TILIKAUDELTA 2000

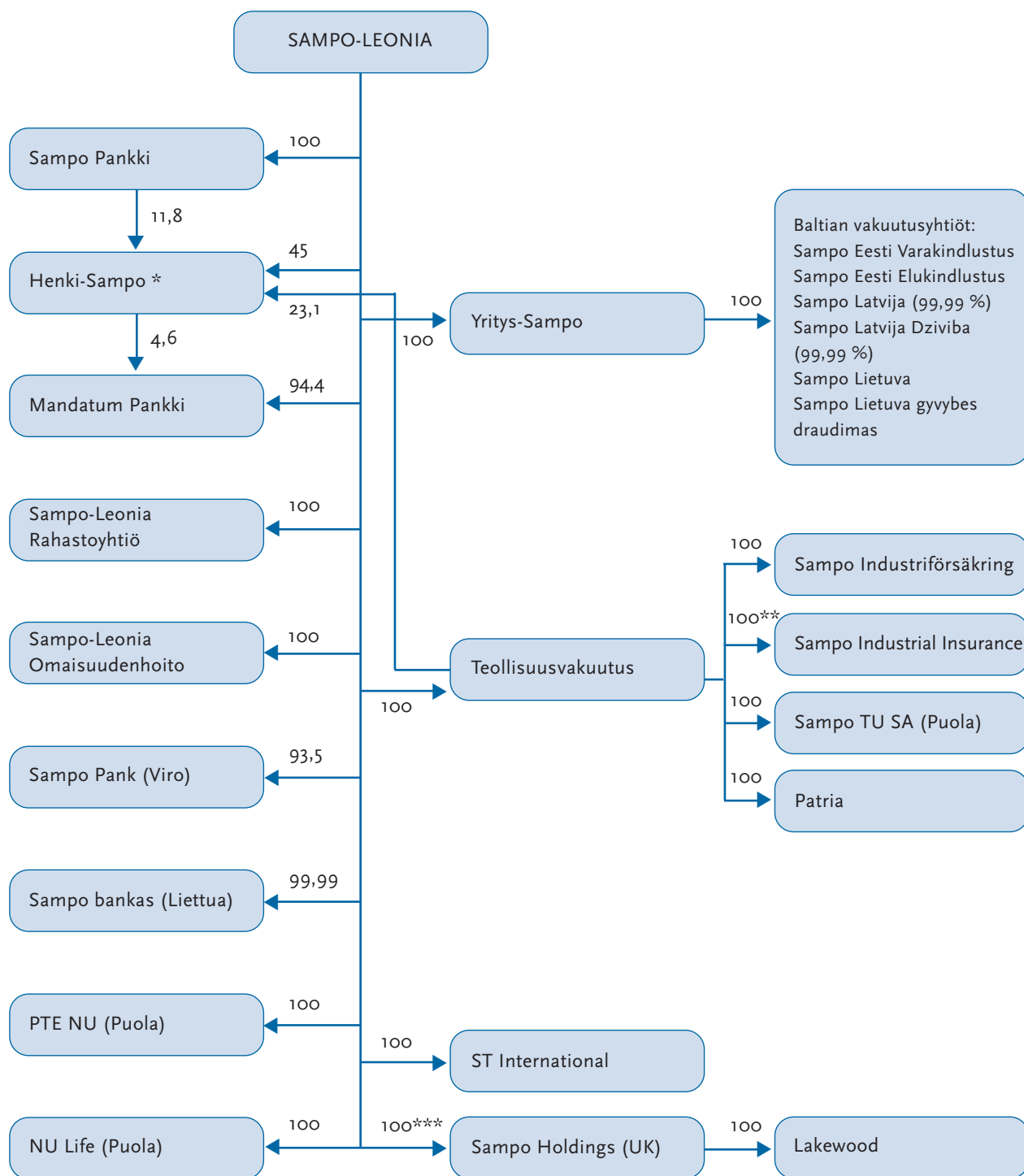
Milj. e	Sampo - Leonia (emoyhtiö)	Yritys- Sampo	Teollisuus- vakuutus	Sampo Industrial Insurance	Baltian vahinko- vakuutus	Henki- Sampo *)
Vakuutusmaksutulo	336	236	309	152	35	768
Korvauskulut	-247	-196	-227	-49	-15	-450
Liikekulut	-103	-39	-41	-20	-9	-38
Yhdistetty kulusuhde, %	103,2 **)	105,6 **)	130,3	131,0	96,2	-
Sijoitustoiminnan nettotuotto	990	104	551	5	1	526
Tilikauden voitto/tappio	651	50	370	-19	2	168
Taseen loppusumma	3 702	671	1 086	173	37	4 788
Vakavaraisuuspääoma	4 079	316	1 538	29	16	864
Henkilöstö keskimäärin	1 992	696	435	172	725	272
Milj. e	Leonia Pankki *)	Sampo Pank *) (Viro)	Sampo bankas (Liettua)	Mandatum Pankki *) ***)		
Rahoituskate	432	1	-	11		
Kulu-tuottosuhde, %	61,3 **)	128,1	-	52,1		
Liikevoitto	219	-5	-	29		
Vakavaraisuussuhde, %	11,2	9,0	23,3	18,9		
Taseen loppusumma	24 369	276	45	1 107		
Saamiset yleisöltä ja julkisyhteisöiltä	13 988	109	32	341		
Henkilöstö keskimäärin	4 594	130	36	229		

*) Luvut konsernitason. Henki-Sampo ml. Leonia Henkivakuutus, Leonia Pankki ml. Leonia Corporate Bank. Sampo Pankin (Viro) tulosluvut vain ajalta 1.12.-31.12.2000, jolloin se oli konsernissa. Sampo bankas (Liettua) tuli konserniyhtiöksi 28.12.2000.

**) Ilman poikkeuseriä

***) Ei kuulunut Sampo-Leonia-konserniin vuonna 2000

SAMPO-LEONIAN JURIDINEN PÄÄRAKENNE 28.2.2001



→ Osuus osakepääomasta, %

* Varma-Sammon omistus Henki-Sammosta on 20,1 %

** Osa omistuksesta kanavoituu Alankomaissa sijaitsevien holding-yhtiöiden kautta

*** Sampo Holdings (UK) -al konsernin omistus



”KONSERNIN STRATEGIAAN TEHTIIN MERKITTÄVÄT UUELLEENLINJAUKSET”.



Vuosi 2000 oli konsernille tuloksekas lähinnä runsaiden sijoitustuottojen vuoksi, mutta toiminnallisesti elettiin murrosvaiheessa. Vuoden viimeisenä päivänä Sampo ja Leonia yhdistyivät Suomen ensimmäiseksi täyden palvelun finanssitaloksi. Suurimman osan vuotta pankki ja vakuutusyhtiöt toimivat siis erillään eikä varsinaista finanssipalvelukonseptia ehditty vielä ottaa käyttöön.

Kertomusvuoden lopussa ja vuoden 2001 alussa konserni teki merkittäviä tulevaisuuteen tähtääviä ratkaisuja. Ensin päätettiin hankkia osakkeiden vaihtotarjouksella Mandatum Pankin osakekanta, josta yli 99 prosenttia saatiin jo kuluvan vuoden helmikuussa. Mandatumin oston myötä toteutettiin Sammon ylimmässä johdossa henkilövaihdoksia, joiden seurauksena mm. johdon sitouttamismuoto yhtiöön laajeni myös osakeomistus pohjaiseksi.

Konsernin strategiset muutokset julkistettiin kuluvan vuoden tammikuussa. Sampo-Leonia jää välivaiheen nimeksi. Hallituksen esitys emoyhtiön uudeksi nimeksi on tuttu Sampo Oyj, josta tulee myös konsernin pääbrandi. Muutoksen tavoitteena on selkeyttää ja kiinteyttää konsernin yrityskuva. Sampo-Leonia -kaksoisnimi viesti sulautuneiden pankin ja vakuutus toimintojen erillisyyttä ja oli lisäksi hankala käyttää. Sampo-nimen ohella Mandatum jää käyttöön konsernin investointipankin ja yksityispankin nimenä.

Nimen lisäksi hallitus teki merkittävät uudelleenlinjaukset konsernin strategiaan. Kasvuaueiksi määriteltiin pitkäaikaissäästäminen, vähittäis- ja yksityispankki-toiminta sekä investointipankkitoiminta.

Vahinkovakuutuksessa toiminnan painopistettä käännetään kotimaahan ja toiminnan kannattavuuden parantamiseen. Selvitämme myös vahinkovakuutuksen uudelleenorganisointia, jonka tavoitteena on säilyttää kotimaassa nykyinen palvelutaso, mutta vähentää vahinkovakuuttami-

seen sitoutuvaa pääomaa. Kansainvälistä vahinkovakuuttamista harjoittavan Sampo Industrial Insurancen tulos oli jälleen tappiollinen. Ensimmäisenä toimenä asian korjaamiseksi päätettiin lopettaa ko. uuden vakuutuskannan merkitseminen.

Kiinteä integraatio

Strategiset muutokset ja toiminnan tehostamistarpeet johtivat myös konsernin organisaation uudistamiseen. Matriisin tilalle valittiin linjaorganisaatio, jossa vastuut henkilöityvät selkeästi. Linjaorganisaation mukainen johtamismalli myös helpottaa kiinteän integraation toteuttamista, mikä on välttämätöntä mm. hyvän ja kustannustehokkaan asiakaspalvelun luomisessa Sammon kaltaiselle finanssipalveluyritykselle.

Uudella Sammolla on hyvät edellytykset menestyä valitsemillaan kasvuaueilla. Pitkäaikaissäästämisen yleistäminen on Suomessa lähtenyt myöhemmin liikkeelle kuin muissa EU-maissa. Lähtötasokin oli Suomessa poikkeuksellisen matala, koska finanssivarallisuus oli pitkään keskitynyt lähes kokonaan pankkitalletuksiin. Kuitenkin Suomessa on nyt suurin piirtein samat syyt ja edellytykset pitkäaikaissäästämisen nousulle kuin muissakin länsimaissa, joissa nousu on jo pääosin toteutunut.

Mandatum Pankin osto vahvistaa konsernin osaamistasoa juuri kasvuaueilla. Sampo Pankin (Leonia Pankki 2/2001 saakka) verkko- ja matkaviestintäpalvelut ovat jo nyt

teknisesti huippuluokkaa ja soveltuvat hyvin kasvualueidemme liiketoiminnan hoitamiseen. Sammon verkoston ohella Mandatum Pankin aluekonttorit tulevat tarjoamaan yksityispankin erikoistunutta sijoituspalvelua konsernin asiakkaille. Kasvualueiden markkinointiponnistelut kohdistamme erityisesti omaan asiakaskuntaamme. Vahinkovakuutusasiakkaistamme valtaosa oli uuden konsernin aloittaessa vuoden vaihteessa vielä kilpailevien pankkien asiakkaita.

Poikkeuksellinen vuosi

Toimintavuosi oli myös tuloksen osalta poikkeuksellinen. Konsernin liikevoitto kaksinkertaistui 1,6 miljardiin euroon. Lukua on kuitenkin vaikea verrata aiempiin vuosiin, sillä tilinpäätökseen sisältyy kertaluonteisten sijoitustuottojen lisäksi kertaluonteisia kuluja, joilla mm. varaudutaan rakennejärjestelyjen erilliskuluihin tänä ja ensi vuonna.

Yhtiön hallitus hyväksyi kuluvan vuoden alussa uuden osinkopolitiikan, jonka mukaan osinkona pyritään jakamaan noin puolet ko. vuoden tuloksesta. Aiemman voimassa olleen osinkopolitiikan mukaan vuosittaisesta tuloksesta jaettiin noin kolmannes osinkoina osakkeenomistajille.

Hallituksen ehdottama 8 euron osinko koostuu vuosituloksesta syntyvän 4 euron osingon lisäksi ylikapitalisaa- tion purusta 4 euron verran. Jäljelle jäävä liiketoimintaan sitoutumaton pääoma palautetaan osakkeenomistajille osinkoina tai omien osakkeiden takaisinostoina tai käytetään konsernin liiketoiminnan kehittämiseen.

Sammon kurssikehitys on viimeisen vuoden aikana ollut hyvä. Myös osakkeen likviditeetti on kehittynyt suotuisaan suuntaan. Kevään yhtiökokoukselle ehdotettu osakkeen splittaus tähtää likviditeetin edelleen parantamiseen.

Toimintaympäristö sijoitusmarkkinoilla on kuluvana vuonna muuttunut selkeästi vaikeammaksi kuin se oli vuoden 2000 alkupuolella. Konsernin sijoitussalkun tasapaino on erityisesti näissä oloissa tärkeää. Olemme päättäneet jatkaa nopeutetussa tahdissa salkun tasapainottamista ja realisoimmekin heti kuluvan vuoden alussa kolmanneksen jäljellä olevasta Nokia-omistuksestamme.

Toimintamme painopiste on lähitulevaisuudessa kotimaassa ja nykyisissä liiketoiminnoissa. Niiden onnistunut integrointi luo hyvät edellytykset uudelle Sampo-konsernille sekä kustannustehokkaaseen toimintaan että kasvuun painopistealueillamme.

Kiitän vuodesta kaikkia sidosryhmiämme. Tavoitteemme palvelumme parantamiseksi ovat entistä korkeammalla. Kiitän myös henkilöstöä, joka on tehnyt hyvää työtä keske- lä toimintaympäristön suuria muutoksia, jotka jatkuvat kuluvanakin vuonna.

Maaliskuussa 2001

Björn Wahlroos



Konsernin strategiaan tehtiin merkittävät uudelleenlinjaukset. Uudella Sammolla on hyvät edellytykset menestyä valitsemillaan kasvualueilla.



”TOIMINTAYMPÄRISTÖ KEHITTYI MYÖNTEISESTI”.

Kokonaistuotannon kasvu oli Suomessa nopeaa ja laajapohjaista. Bruttokansantuote lisääntyi lähes kuusi prosenttia. Öljyn korkea maailmanmarkkinahinta ja sen kerrannaisvaikutukset kiihdyttivät kuluttajahintojen nousua. Vuosikeskiarvona inflaatioksi tuli 3,4 prosenttia. Myös euroalueella inflaatio nopeutui, mutta vähemmän kuin Suomessa.

Euroopan keskuspankki nosti ohjaukorkoiaan useaan otteeseen. Ohjaukorko nousi vuoden aikana 1,75 prosenttiyksikköä 4,75 prosenttiin. Rahamarkkinakorot alkoivat laskea vuoden lopulla, kun merkit Yhdysvaltain talouskasvun laantumisesta voimistuivat ja odotukset inflaatiovauhdin hidastumisesta samalla lisääntyivät. Myös osakekurssit laskivat.

Kuluttajien luottamus talouteen pysyi vahvana, työllisyys parani ja tulot lisääntyivät. Kotitalouksien luotonottohalukkuus oli melko voimakasta. Asuntoluottokanta kasvoi noin 10 prosentin vuosivauhtia. Luotonannon nopeasta kasvusta huolimatta kotitalouksien velkaantumisaste pysyi kohtuullisena.

Huolimatta asuntojen hintojen kääntymisestä laskuun viime vuoden loppupuolella, vanhat kerrostaloasunnot olivat vuonna 2000 keskimäärin kuusi prosenttia kalliimpia kuin vuonna 1999. Asuntojen uudisrakentamisen vauhti hidastui. Painopiste oli vapaarahoitteisessa rakentamisessa.

Vaikka pankkitalletusten korot tulivat lähdeveron alaisiksi, kotitalouksien talletuskanta supistui vain hieman. Eräät muut säästöjen sijoitusmuodot, kuten yksilölliset henkivakuutukset ja rahastot lisäsivät suosiotaan.

Sekä viennin että tuonnin kasvu nopeutui vuonna 2000 tuntuvasti edellisvuoteen verrattuna. Ulkomaankaupan vaihtosuhte jatkoi heikkenemistään. Kauppataaseen ylijäämä kasvoi. Vaihtotaseen ylijäämä kohosi ennätyskelli-

sen suureksi. Teollisuuden kasvun veturina pysyi edelleen vahvasti kasvanut sähkötekninen tuotanto. Myös muiden vientitoimialojen tuotannon kasvu oli melko nopeaa.

Vähittäis- ja tukkukaupan myyntimäärät lisääntyivät, mutta autokaupan kasvu hidastui vuoden loppua kohden selvästi. Silti ajoneuvokanta oli vuoden 2000 päättyessä 3,67 miljoonaa ajoneuvoa eli 2,9 prosenttia enemmän kuin vuotta aiemmin. Moottoriajoneuvovakuutukset lisääntyivät ajoneuvokannan kasvun ja uusiutumisen ansiosta. Vahinkovakuutusyhtiöiden ja paikallisten vahinkovakuutusyhdistysten kotimaasta saama ensivakuutuksen maksutulo kasvoi noin neljä prosenttia.

Teollisuuden investointiaktiiviteetti jäi melko laimeaksi, joskin investoinnit koneisiin ja laitteisiin lisääntyivät selvästi. Muilla toimialoilla, etenkin palveluissa, investoinnit kasvoivat melko ripeästi. Pankkien luotot yrityksille olivat noin prosentin verran pienemmät kuin vuotta aiemmin.

Baltia

Baltian talouden myönteinen kehitys tuki alueen pankkijärjestelmän rakennemuutoksen ja vakautumisen jatkumista vuoden 2000 aikana. Ulkomainen omistus lisääntyi kaikkien Baltian maiden pankeissa.

Talouden kasvu oli nopeinta Virossa ja Latviassa, mikä näkyi molemmissa maissa luotonannon ja talletusten kasvuna. Pankkien palvelukanavat ja -valikoima ovat kehittyneet merkittävästi. Yhä useammat pankit tarjoavat mahdol-

lisuuden verkkopankki- ja puhelinpankkipalveluihin, joiden käyttäjien määrä on myös kasvanut nopeasti.

Vahinkovakuutusmarkkinat kasvavat Baltiassa lähivuosina voimakkaasti lakisääteisten lajien myötä. Pankki- ja vakuutustoimialan yhdentyminen tulee etenemään Baltiassa, jolloin pankkien rooli myös vahinkovakuutuksen jakelussa korostuu.

Merkittävillä pankeilla on Baltiassa omat henkivakuutusyhtiönsä, jotka varsinkin Virossa ovat saaneet johtavan aseman. Virossa eläkeuudistuksen uskotaan vilkastuttavan myös vapaaehtoisen eläkevakuutuksen kasvua. Latviassa henkivakuutuksen kehitys on ollut negatiivista, koska yritysten maksamien vakuutusmaksujen vähennysoikeutta verotuksessa on supistettu.

Puola

Puolan kansantalous kehittyi viime vuonna edelleen suotuisasti. Talous kasvoi noin neljän prosentin tahtia kuten vuonna 1999. Vuoden loppupuolella kasvu alkoi alkuvuoden korkean korkotason seurauksena hidastua. Inflaation vaimeneminen ja vaihtotasevajeen kaventuminen johtivat vuoden viimeisinä kuukausina korkojen laskuun.

Puolassa vuoden 1999 alussa voimaan tullut uusi eläkejärjestelmä tarjoaa yksityisille eläkerahastoille laajat markkinat ja mahdollisuuden kannattavaan liiketoimintaan.

Yksityisten eläkerahastojen odotetaan kasvavan nopeasti. Tällä hetkellä 21 rahastolla on toimilupa, eikä uusia toi-

milupia enää myönnetä. Kolmella suurimmalla rahastolla on hallussaan 56 prosenttia markkinoista.

Puolan henkivakuutus on vielä kaukana läntisen Euroopan tasosta. Markkinoiden arvellaan kasvavan sekä tänä että ensi vuonna 30 prosenttia.

Puolan vahinkovakuutuksessa moottoriajoneuvovakuutusten osuus on yli 70 prosenttia. Kilpailu moottoriajoneuvovakuutuksissa on kovaa ja kannattavuus yleisesti ottaen heikkoa. Vahinkovakuutusyhtiöitä kiinnostaakin omaisuusvakuutus hyvän vahinkosuhteen vuoksi.

Keski-Eurooppa

Kiristynyt kilpailu vallitsi edelleen Keski-Euroopan vahinkovakuutusmarkkinoilla. 1990-luvun puolivälistä alkanut yhdistymiskehitys toimialalla eteni, ja suunnan uskotaan jatkuvan. Euroopassa on yli 3 000 vahinkovakuutusyhtiötä. Radikaaleimmista ennusteissa määrän oletetaan puolittuvan 5-7 vuodessa.

Yleinen hintataso erityisesti yritysten omaisuus- ja keskeytysvakuutuksessa pysyi alhaisena, joskin vuoden 2000 loppua kohden selvä nousutrendi oli havaittavissa erityisesti Englannissa ja Hollannissa. Suurvahingot sekä syksyn tulvat Englannissa, Ranskassa ja Italiassa pitivät vahinkovakuutuksen kokonaiskannattavuuden huonona.

”KIINNOSTUS SIOITTAMISTA KOHTAAN SUUNTA VAROJA MUUN MUASSA HENKIVAKUUTUSSÄÄSTÄ- MISEEN JA RAHASTOIHIN”.

Sampo-Leonian uudistetussa strategiassa pitkäaikaissästäminen on nostettu painopistealueeksi. Toimiala kattaa henkivakuutuksen, rahastot ja varainhoidon.

Sampo-Leonian syntyminen ja myöhemmin mukaan liittynyt Mandatum muodostavat voimakkaan kokonaisuuden, joka kykenee tarjoamaan asiakkaille korkeatasoisia palveluita suomalaisten säästämiskäyttäytymisen muuttuessa. Kotitalouksien vaurastuminen vapauttaa pääomia perinteisestä asuntosäästämisestä muihin sijoitusmuotoihin. Kiinnostus sijoittamiseen suuntaa varoja perinteisistä pankkitalletuksista monipuolisempiin kohteisiin kuten rahastoihin ja henkivakuutussäästämiseen.

Uudella Sampo-konsernilla on vahva osaaminen varainhoidossa ja pääomasijoittamisessa. Konsernin laaja asiakaskunta ja jakeluverkko luovat hyvät edellytykset yksityishenkilöiden palveluun erikoistumiselle.

Henkivakuutus

Henkivakuutusmarkkinoiden voimakas kasvu jatkui vuonna 2000, ja alan yhteenlaskettu maksutulo kasvoi ennakkotietojen mukaan vajaalla 40 prosentilla runsaaseen 3,8 miljardiin euroon. Kehitystä vauhdittivat talletuskorkojen verovapauden päättymisen ja pankkien omistamien henkivakuutusyhtiöiden kampanjat talletusten siirtämiseksi vakuutussäästöiksi.

Leonia Henkivakuutus sulautui Henki-Sampoon vuoden 2000 lopussa. Sampo-Leonian henkivakuutustoiminnan maksutulo kohosi kertomusvuonna 769 miljoonaan euroon, joka on noin 12 prosenttia edellisvuotta enemmän.

Markkinaosuus laski koko alan alustavien maksutulotietojen perusteella neljällä prosenttiyksiköllä noin 20 prosenttiin.

Sammon henkivakuutuksen tavoitteena on saada sijoitustoiminnallaan sijoitetuille varoille hyvä reaalityttö pitkällä aikavälillä. Vuonna 2000 sijoitustoiminnan kokonaistulos oli pörssikurssien voimakkaasta laskusta huolimatta hyvä. Kokonaispääoman tuotto kohosi noin 6 prosenttiin.

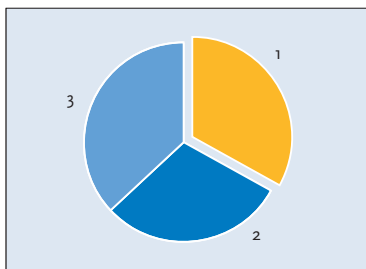
Henkivakuutuksen sijoituskanta oli vuoden päättyessä 5,1 miljardia euroa, josta osakesijoitusten osuus oli 31 prosenttia ja korkosijoitusten 57 prosenttia. Kiinteistösijoituksia oli 7 prosenttia sijoituskannasta.

Yksi Henki-Sammon keskeinen tavoite oli markkina-aseman vahvistaminen sijoitussidonnaisissa vakuutuksissa. Vaikka sijoitussidonnaisten lajien kasvu olikin nopeaa, tavoitetta ei saavutettu, vaan markkinaosuus säilyi ennakkotietojen mukaan entisellä tasolla.

Sampo-Leonian henkivakuutus säilytti markkinajohtajuutensa yritysten ottamissa vakuutuksissa ja erityisesti ryhmäeläkevakuutuksissa kirjattiin huomattavaa kasvua. Yksityishenkilöiden vakuutuksissa asema ei ole yhtä vahva. Toteutuneet fuusiot vahvistavat kuitenkin merkittävästi konsernin osaamista tässä segmentissä.

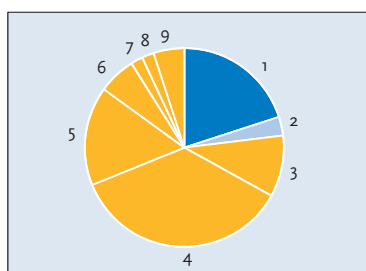
Tulevina vuosina Sampo tavoittelee nykyistä suurempaa markkinaosuutta erityisesti sijoitussidonnaisissa vakuutuk-

LIIVEVAIHTO
Konsernin liikevaihto 5 536 milj. e



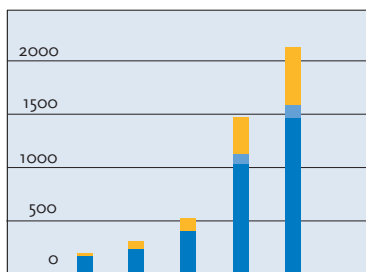
1	Henkivakuutus	30 %
2	Luottolaitos- ja sijoituspalvelu-toiminta	33 %
3	Vahinkovakuutus	37 %

HENKIVAKUUTUSYHTIÖIDEN ENSI-
VAKUUTUKSEN MARKKINAOSUUKSET
Maksutulo yhteensä 3,8 mrd.e



1	Henki-Sampo	20 %
2	Kaleva	3 %
3	Aurum	10 %
4	Merita	36 %
5	Suomi, Henki-Pohjola	16 %
6	Tapiola	6 %
7	Verdandi, Liv-Alandia	2 %
8	Henki-Fennia	2 %
9	Ulkomaiset yhtiöt yhteensä	5 %

HALLINNOITAVA RAHASTOVARALLISUUS (milj. e)



Mandatum
Sampo
Leoniam

sisä ja yksityishenkilöiden ottamissa vakuutuksissa. Uusi toimintaorganisaatio antaa tavoitteen saavuttamiselle hyvät lähtökohdat. Henkilöasiakkaat ja henkivakuutukset ovat konsernin painopistealueita.

Sijoitusrahastot ja omaisuudenhoito

Sampo-Leonian sijoitusrahastovalikoima laajeni ja monipuolistui. Tilikauden lopussa Sampo-Leonia Rahastoyhtiö hallinnoi 35 rahastoa. Sammon ja Leonian rahasto- ja omaisuudenhoitotoiminnot yhdistettiin kertomusvuoden aikana.

Vuonna 1996 alkanut sijoitusrahastomarkkinoiden voimakas kasvu Suomessa jatkui edelleen. Vuoden lopussa suomalaisissa rahastoissa oli varoja yhteensä yli 13,5 miljardia euroa, kun vuoden alussa varojen määrä oli runsaat 10 miljardia euroa.

Hallinnoitavien rahastojen kokonaisvarat kasvoivat Sampo-Leoniassa 1,2:sta miljardista eurosta 1,5 miljardiin euroon. Osuudenomistajien määrä yli kaksinkertaistui 100 180:een. Sampo-Leonia Rahastoyhtiön markkinaosuus oli 11 prosenttia ja Mandatum mukaan lukien 14,8 prosenttia.

Jatkossakin Sampo tulee tarjoamaan asiakkailleen laadukkaita sijoitusrahastoja konsernin omien rahastojen lisäksi laajan kansainvälisen yhteistyöverkoston avulla. Vuoden 2001 aikana konsernin rahastoliiketoiminnan voimavarat tulevat kasvamaan Mandatum Rahastoyhtiön ja Sampo-Leonia Rahastoyhtiön liiketoimintojen yhdistyessä. Rahastovalikoima tulee edelleen laajenemaan suomalaisen sijoittajan tarpeista lähtien. Myös palvelut monipuolistuvat, esimerkiksi internetin kautta rahastosijoittajille tarjotaan entistä laajempia palveluja.

Sampo-Leonia Omaisuudenhoidon hoitamien asiakasvarojen ja sijoitusrahastovarallisuuden nopea kasvu jatkui edelleen, ja hoidetut varat kaksinkertaistuivat runsaaseen 6 miljardiin euroon. Sampo Varainhallinta Oy:n liiketoiminta liitettiin Leonia Omaisuudenhoito Oy:öön, ja yhtiön nimi muutettiin Sampo-Leonia Omaisuudenhoito Oy:ksi.

Kiinnostus sijoittamista kohtaan suuntaa varoja muun muassa henkivakuutussäästämiseen ja rahastoihin. Suomalaisten säästämiskäyttäytymisen muuttuessa uuden Sampo-konsernin osaaminen takaa asiakkaille korkeatasoiset palvelut.





”KESKEINEN PAINOPISTEALUE ON VERKKO- JA MOBIILIPALVELUJA HYÖDYNTÄVÄ VÄHITTÄISPANKKITOIMINTA”.

Vuonna 2000 Sampo-Leonian palveluverkosto koki historiansa suurimmat muutokset. Leonia Pankin yli sata vuotta kestänyt yhteistyö Suomen Postin kanssa päättyi, ja Sammon ja Leonian palveluverkostojen yhdistäminen aloitettiin. Asiakkaat hoitivat yhä suuremman osan pankki- ja vakuutusasioistaan verkossa. Myös asiakkaiden säästämis- ja sijoituskäyttäytyminen muuttui. Rahastojen ja henkivakuutusten suosio kasvoi.

Palveluverkosto

Sampo-Leonian yli kahden miljoonan henkilöasiakkaan palveluverkosto muodostuu kattavista verkko- ja mobiilipalveluista, puhelinpalvelusta sekä Sammon ja Leonian konttorien yhdistämisen päätyttyä noin 150 henkilökohtais- ta palvelua tarjoavasta konttorista. Vuoden 2001 helmikuussa Sampo-Leonia -konserniin liitetyn Mandatum Pankin varainhoitoasiakkaiden palveluun keskittyvät konttorit vahvistavat edelleen palveluverkoston sijoituspalvelu- osaamista.

Asiakkaiden pankkiasioinnin nopean muutoksen seurauksena kannattamattomaksi käynyt Leonia Pankin ja Suomen Postin yhteistyö päättyi vuonna 2000, ja lähes 500 postia lopetti pankkipalveluiden tarjoamisen. Samalla pankki vahvisti tuntuvasti omaa palveluverkostoaan. Painopiste oli verkko- ja mobiilipalvelujen parantamisessa, mutta sen ohella avattiin uusia konttoreita niille alueille, joissa palvelujen saanti olisi postiyhteistyön päättymisen takia muuten heikentynyt. Uusien konttorien ohella pankkipalvelujen tarjontaa haja-asutusalueilla turvattiin asiakkaiden luona käyvien pankkiasiantuntijoiden avulla.

Syksyllä 2000 aloitettiin konttoriverkon yhdistäminen käynnistämällä pankkipalvelu vakuutuskonttoreissa ja vakuutuspalvelu pankkikonttoreissa. Sammon ja Leonian puhelinpalvelut yhdistettiin siten, että asiakas saa sekä pankki- että vakuutuspalveluja samasta puhelinpalvelu- numerosta ja yhtenäisellä asiakastunnistuksella.

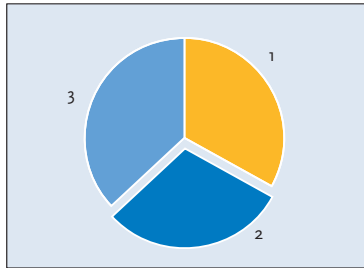
Vuoden 2001 alussa jo noin 35 prosenttia Sampo-Leonian pankkiasiakkaista hoiti raha-asioitaan verkkopankissa. Luku on koko Euroopan kärkeä. Kaikkiaan vuonna 2000 verkkopankissa hoidettiin lähes 12 miljoonaa pankkitapahtumaa, mikä oli 75 prosenttia enemmän kuin edellisenä vuonna. Verkkopalvelujen käyttäjien määrä kasvaa edelleen voimakkaasti. Sampo-Leonian verkkopalvelujen käyttöön oikeuttavia palveluavaimia oli vuoden 2001 alussa jo lähes puolella miljoonalla asiakkaalla.

Sampo-Leonian konttoreissa järjestettiin vuoden aikana noin 250 verkkokoulua, joissa annettiin perustietoa pankki- ja vakuutusasioiden hoidosta verkossa. Edelleenkin järjestettäviin tilaisuuksiin on osallistunut yli 10 000 asiakasta.

Sampo-Leonian WAP-pankkipalvelut voittivat ensimmäisen palkinnon kansainvälisessä The World Information Technology and Services Alliance (WITSA) -järjestön konferenssissa. Alkuvuodesta 2000 Sampo-Leonia tarjosi ensimmäisenä valtakunnallisena pankkina Suomessa asiakkailleen pörssiosakkeiden suoran verkkokaupankäynnin mahdollisuuden. Neljä viidestä osakkeiden osto- tai myyntitoimeksiannosta ja kolmasosa sijoitusrahastojen toimeksiannoista tehdään jo verkon kautta.

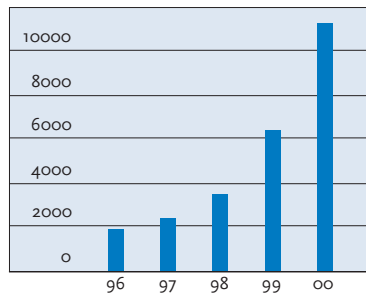
Sampo-Leonian yritysverkoston tehtävänä on konsernin koko tuotevalikoiman myynti noin 170 000 yritys- ja yhteisöasiakkaalle. Suuria yritysasiakkaita palvelee oma asiakasvastuullinen myyntiyksikkö, keskisuuria ja pieniä yrityksiä palvelee 74 yritysconttoria. Verkkopalvelun kautta

LIKEVAIHTO
Konsernin liikevaihto 5 536 milj. e

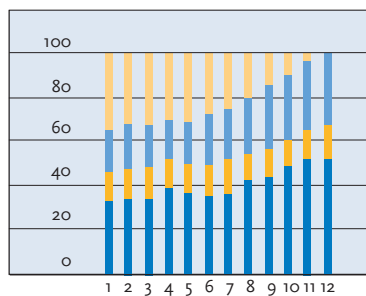


1	Henkivakuutus	30 %
2	Luottolaitos- ja sijoituspalvelu-toiminta	33 %
3	Vahinkovakuutus	37 %

HENKILÖASIAKKAIDEN VERKKO-TAPAHTUMIEN MÄÄRÄ, 1000 KPL



ASIOINTI ERI PALVELUKANAVILLA V. 2000, %



Postitoimipaikat
Omat toimipaikat
Puhelinpalvelu
Verkkopankki

asiakkaat voivat olla yhteydessä Sampo-Leoniaan 24 tuntia vuorokaudessa, ja palvelua täydentää puhelimitse tapahtuva asiakaspalvelu.

Pankkitoiminta

Sampo-Leonian luotonanto henkilöasiakkaille kasvoi vuoden 2000 aikana yli 6 prosenttia. Luotonanto yrityksille pysyi lähes ennallaan.

Henkilöasiakkaiden talletusten määrä aleni noin 0,7 miljardia euroa. Tämä johtui aiemmin talletustileillä säilytettyjen varojen siirtymisestä muihin sijoituskohteisiin, talletusten verovapauden päättymisestä sekä postiyhteistyön loppumisesta aiheutuneista asiakasmenetyksistä.

Sampo-Leonian maksuliikkeen tilitapahtumien määrä kasvoi 373 miljoonaan tapahtumaan. Yritysten ja yhteisöjen maksuliikkeessä elektronisten tilisiirtojen osuus oli jo 98 prosenttia ja yksityishenkilöiden maksuliikkeessä 83 prosenttia. Muutos oli voimakkainta henkilöasiakkaiden pankkiasioinnissa, missä elektronisten maksutapahtumien määrä lisääntyi lähes 15 prosenttia. Vastaavasti perinteisen maksupalvelun ja kassapalvelujen käyttö väheni peräti kolmanneksen.



Sammon liiketoimintastrategian yksi keskeinen painopistealue on vahvasti nykyaikaisia verkko- ja mobiilipalveluja hyödyntävä vähittäispankkitoiminta. Asiakkaat hoitavat yhä suuremman osan pankki- ja vakuutusasioitaan verkossa.





”HYVÄ VUOSI VANKISTI PANKIN JOHTAVAA ASEMAA”.

Helmikuussa 2001 Sampo-Leoniaan yhdistyneen Mandatum Pankin corporate finance-liiketoiminta kehittyi suotuisasti vuoden 2000 aikana. Vuosi oli hyvä niin yrityskaupoissa ja muissa vastaavissa järjestelyissä kuin pääomamarkkinatransaktioissakin.

Vuoden aikana Mandatum oli toteuttamassa ennätysmäärän yrityskauppoja ja muita vastaavia järjestelyjä. Pääomamarkkinoita hallitsivat varsinkin vuoden alkupuolella lukuisat uuden teknologian yhtiöiden listautumisannit, ja Mandatum vahvisti vuoden aikana asemaansa listautumisantien järjestäjänä.

Yrityskaupoissa ja muissa vastaavissa järjestelyissä Mandatum toimi neuvonantajana ja järjestäjänä muun muassa seuraavissa julkisissa yritysjärjestelyissä: Ahlströmin Machinery divisioonan myynti, Länsivoiman fuusio Fortumiin, Talentumin tekemä vaihtotarjous Kauppa-kaaren osakkeenomistajille, StoraEnson vesivoimaloiden osto Fortumille, Outokumpu Steelin ja Avesta Sheffieldin yhdistyminen sekä MoDo Paperin osto Metsä-Serlalle.

Pääomamarkkinatransaktioissa Mandatum toimi markkamäärältään viime vuoden suurimman listautumisannin, Tecnomenin osakeannin ja myynnin, pääjärjestäjänä. Lisäksi Mandatum toimi mm. Elcoteq Networkin osakeannin sekä sen instituutioille suunnatun osakemyynnin pääjärjestäjänä, tietoturvayhtiö SSH:n listautumisannin pääjärjestäjänä, Meniren osakeannin pääjärjestäjänä sekä Seligson & Co:n osakemyynnin pääjärjestäjänä.

Mandatum toteutti pääjärjestäjänä pääomamarkkinatransaktioita yhteensä noin 350 milj. euron arvosta. Vuoden aikana Mandatum otti käyttöön pääomamarkkinatransaktioissa internetpohjaisen merkintäjärjestelmän, jota käytettiin menestyksekkäästi mm. Tecnomenin ja SSH:n listautumissanneissa.

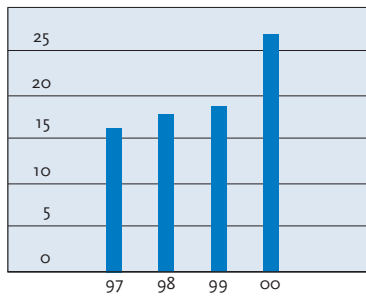
Mandatum Pankki yhtiöitti Mandatum Pankki Oyj corporate finance -liiketoiminnan omaksi tytäryhtiöksi vuoden 2001 vaihteessa. Uusi yhtiö jatkaa Mandatum Pankki Oyj:n corporate finance -liiketoimintaa nimellä Mandatum & Co Oy. Corporate finance -liiketoiminnan yhtiöittämisen tarkoituksena on tehostaa liiketoiminnan ohjattavuutta ja parantaa toiminnan tuloksen seurattavuutta. Lisäksi yhtiöittämisellä pystytään jatkossa sitouttamaan toiminnon keskeiset avainhenkilöt osakeomistuksen avulla yhtiöön.

Mandatum Pankki Oyj:n yhdistyttyä Sampo-Leoniaan helmikuussa 2001 muodostettiin Sammon investointipankki Mandatum investointipankin pohjalta. Kaikki Corporate Finance -liiketoiminta keskitettiin Mandatum & Co Oy:hyn. Leonia Corporate Financesta siirtyi yhdistymisen seurauksena neljä työntekijää Mandatum & Co Oy:n palvelukseen.

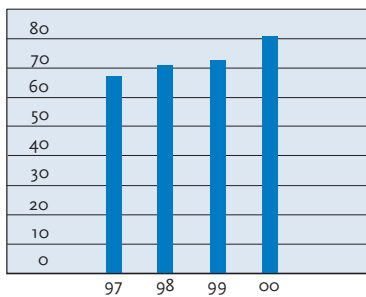
Suotuisat näkymät

Näkymät corporate financerissa ovat vuodelle 2001 edelleen suotuisat. Yritysjärjestelyissä arvioidaan vuoden jatkuvan edelleen vilkkaana, vaikka maailmanlaajuisesti yritys-

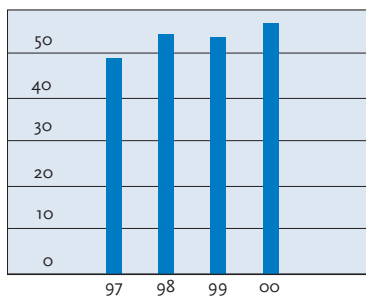
PALKKIOTUOTOT, MILJ. E



TOIMEKSIANNOT, KPL



ASIAKASMÄÄRÄ, KPL



järjestelyiden määrän odotetaan laskevan viime vuoden ennätystasosta. Pääomamarkkinatransaktioissa markkina-tilanne vuoden alussa on odottava ja vuoden ensimmäisten kuukausien aikana mm. listautumisannit ovat maailmanlaajuisesti alimmillaan viimeiseen viiteen vuoteen verrattuna. Kuitenkin loppuvuoteen mentäessä tilanteen pääomamarkkinoilla uskotaan normalisoituvan.

Sampo-Leonian ja Mandatumin yhdistyessä corporate finance- liiketoiminnan uskotaan edelleen vahvistuvan. Mandatum & Co Oy luo hyvän pohjan liiketoiminnan kehittämiseksi uudessa Sampo-konsernissa. Yritysjärjestelyissä Mandatumin johtavan aseman uskotaan säilyvän Mandatumin laajan yritysjärjestelyihin liittyvän kokemuksen ja pitkien asiakassuhteiden perusteella. Pääomamarkkinatransaktioissa yhdistyminen tarjoaa uusia liiketoimintamahdollisuuksia etenkin laajemman asiakaskunnan ja jakeluverkoston myötä.



Sammon ja Mandatumin yhdistyessä investointipankkiliiketoiminta vahvistuu edelleen. Yritysjärjestelyissä Mandatumin uskotaan säilyttävän johtavan asemansa.



”VAKUUTUS- JA PANKKIOSAAMISEN YHDISTÄMINEN MAHDOLLISTAA ASIAKKAITA HYÖDYTTÄVIEN FINANSSI-PALVELUTUOTTEIDEN RAKENTAMISEN”.

Sampo-Leonian muodostuminen luo mahdollisuudet vakuutus- ja pankkiosaamisen yhdistämiselle sekä asiakkaan kokonaistilanteen paremmalle ymmärtämiselle. Konsernin eri liiketoimintojen tuotteista ja palveluista voidaan rakentaa asiakasta hyödyttäviä ratkaisuja.

Vahinkovakuutustoimintaa kehitettäessä tavoitteena on kannattavuuden parantaminen siten, että yhdistetty kulu-suhde on 106 prosenttia.

Osana Sampo-Leonia -konsernin rakenteen kehittämistä Sammon tytäryhtiöt Yritys-Sampo ja Teollisuusvakuutus sulautuvat emoyhtiönsä 31.3.2001. Vahinkovakuutusliiketoiminta siirretään Sammon kokonaan omistamille uusille, perustetuille tytäryhtiöille Vakuutusyhtiö Sampo Oy:lle ja Sampo Teollisuusvakuutus Oy:lle. Edelliselle luovutetaan yksityis- ja yritysasiakkaiden sekä jälkimmäiselle suuryritysten vakuutuskantha.

Kotimaisen ensivakuutuksen markkinaosuus säilyi ennallaan 34 prosentissa. Sampo vakuuttaa kotitalouksista noin joka kolmannen. Henkilöasiakkaita on runsas miljoona, pieniä ja keskisuuria yritysasiakkaita noin 100 000 ja suuryrityksiä yli 200.

Kotimaassa henkilöasiakasliiketoiminta sekä pienten ja keskisuurten yritysten vakuuttamiseen keskittynyt liiketoiminta paransivat vakuutusliikkeen kannattavuuttaan huomattavasti. Erityisesti parani moottoriajoneuvovakuutusten kannattavuus.

Suuryrityksiin erikoistuneessa liiketoiminnassa kotimaisen ensivakuutuksen kannattavuus pysyi edellisvuoden tasolla lukuun ottamatta vastuuvakuutuksen vastuuvetkaperusteiden tarkistamista, joka kertaluonteisesti heikensi vakuutusliikkeen tulosta.

Baltiassa kannattavuus säilyi aiemmalla hyvällä tasolla. Keski-Euroopassa sattui paljon suurvahinkoja, ja kannattavuus oli epätydyttävä.

Henkilöasiakkaat

Henkilöasiakkaiden palvelun, tuotteiden ja järjestelmien uudistamishanke Sampo 2000 päätettiin kertomusvuonna.

Projektissa on rakennettu yhtenäistä vahinkovakuutuksen tuote- ja järjestelmäperustaa.

Tuotteiden ja palveluiden vientiä verkkoon jatketaan, jotta asiakkaat voivat entistä paremmin hoitaa vakuutusasioitaan ajasta ja paikasta riippumatta. Yksityishenkilöiden sähköinen asiointi moninkertaistui vuoden 2000 aikana.

Pk-yritykset ja julkisyhteisöt

Toimintavuoden aikana markkinoille tuotiin uusia tuote- ja palveluratkaisuja kuten sähköisten kauppapaikkojen riskienhallinta- ja vakuutusratkaisu (SafeShop). Yritysten käyttöön tarkoitettun sähköisen Sampo.fi -kansion käyttäjien määrä nelinkertaistui.

Myös vuonna 2001 tavoitteena on tuoda uusia tuotteita ja palveluita erityisesti verkko- ja mobiilikäyttäjille.

Suurasiakkaat

Suurasiakkaita varten kehitetyn Sambox-järjestelmän avulla kaikki asiakkaan tiedot ovat saatavissa internet-yhteyden kautta. Järjestelmä avataan kaikkien suomalaisten asiakkaiden käyttöön vuoden 2001 aikana.

Tuotekehityksessä keskityttiin ASKELMA-tuoteperheen laajentamiseen. ASKELMA-menetelmällä voidaan nyt arvioida kaikki yrityksen keskeisimmät riskit.

Baltian liiketoiminta

Vahinkovakuutusmarkkinat kasvoivat Baltian alueella. Sammon markkinaosuus Virossa on noin 39 prosenttia. Liettuassa toiminta käynnistettiin vuoden 2000 alussa, ja markkinaosuus on nyt noin kolme prosenttia. Latviassa ei ole onnistuttu odotusten mukaisesti; markkinaosuus on noin yksi prosentti.

Virossa käynnistettiin yhteistyö paikallisen Sampo Pan-kin kanssa yhteisen myynti- ja palveluverkon luomiseksi. Liettuaassa palveluverkkoa laajennettiin perustamalla uusia konttoreita.

Ulkomaisen jälleenvakuutuksen alasajo

Ulkomaisen jälleenvakuutuksen alasajosta huolehtivien run-off -yhtiöiden vastuuelka pieneni merkittävästi, 52,2 miljoonaa euroa. Yhtiöt saattoivat menestyksekkäästi loppuun useita neuvotteluja vastuiden katkaisusta. Monet näistä sisälsivät asbesti-, ympäristövahinko- ja terveysriskivastuita. Run-off -yhtiöiden tulos oli selvästi positiivinen.

Sijoitustoiminta

Sijoitustoiminnan kokonaistulos oli pörssikurssien voimakkaasta laskusta huolimatta hyvä. Arvopaperisijoitusten tuotto oli 3,4 prosenttia, kiinteistösalkun vuokratuotto rakennetulle sijoituskannalle 6,5 prosenttia ja koko sijoituskannan tuotto ilman käyttöomaisuusosakkeita 4,3 prosenttia.

Vahinkovakuutuksen 4,6 miljardin euron sijoituskannasta ulkomaisten sijoitusten osuus oli 0,9 miljardia euroa eli 19 prosenttia. Mainituista sijoituksista 11 prosenttia oli euroalueen ulkopuolella.

Osakesijoitusten osuus sijoituskannasta oli 59 prosenttia huolimatta lähes miljardin euron osakemyynneistä. Joukkovelkakirjalainojen osuus oli 18 prosenttia ja muiden rahoitusmarkkinavälineiden 4 prosenttia. Kiinteistösijoituksia oli 13 prosenttia sijoituskannasta.

Tulevaisuuden näkymät

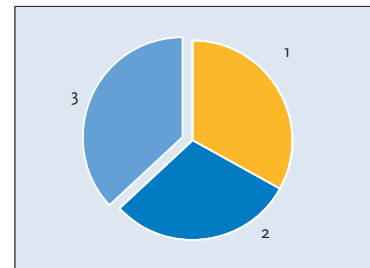
Vahinkovakuutuksessa keskitytään edelleen kannattavuuden parantamiseen sekä asiakkaita hyödyttävien finanssi- palvelutuotteiden rakentamiseen kotitalouksille ja yrityksille. Tavoitteena on myös pysyä toimialan verkkotalouden edelläkävijänä.

Kasvumahdollisuuksia löytyy uusista liiketoiminnoista. Väestön ikärakenteen muuttuessa yhteiskunnan palveluiden rinnalle tarvitaan myös yksilöllisiä, asiakkaan elämän-

tilanteeseen sopivia terveydenhoidon sekä hyvinvoinnin rahoitus- ja palveluratkaisuja.

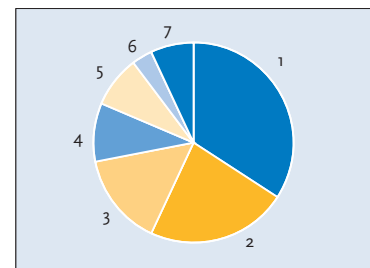
Sähköisen ja langattoman asioinnin lisääntyessä verkkotalouden turvallisuutta edistäviä ratkaisuja tarvitaan enenevässä määrin, koska asiakkaat pitävät sähköisen asioinnin luotettavuutta erittäin tärkeänä.

LIIKEVAIHTO
Konsernin liikevaihto 5 536 milj. e



1	Henkivakuutus	30 %
2	Luottolaitos- ja sijoituspalvelutoiminta	33 %
3	Vahinkovakuutus	37 %

VAHINKOENSIVAKUUTUKSEN MARKKINA-OSUUDET *
(Maksutulo 2,3 mrd. e vuonna 2000)



1	Sampo-konserni	34 %
2	Pohjola	23 %
3	Tapiola	15 %
4	Yrittäjien Fennia	10 %
5	Lähivakuutus-ryhmä	8 %
6	A-Vakuutus	3 %
7	Muut	7 %

* Ennakkotieto, poislukien pankkien ja Garantian luottovakuutus, ml. vakuutusyhdistyksen



Vahinkovakuutuksessa keskitytään kannattavuuden parantamiseen sekä asiakkaita hyödyttävien finanssi- palvelutuotteiden rakentamiseen kotitalouksille ja yrityksille. Tavoitteena on myös pysyä toimialan verkkotalouden edelläkävijänä.



VAKUUTUSYHTIÖ SAMPO-LEONIA OYJ:N TOIMINTAKERTOMUS 2000

Vakuutusyhtiö Sampo Oyj ja Leonia Oyj sulautuivat kertomusvuoden lopussa. Fuusiossa syntyi ensimmäinen suomalainen täyden palvelun finanssikonserni, jota edelleen vahvistaa konserniin kuluvan vuoden helmikuussa liittynyt Mandatum Pankki Oyj.

Konsernin liikevoitto yli kaksinkertaistui 1 628 milj.

Konsernin liikevoitto yli kaksinkertaistui 1,6 miljardiin euroon.

euroon (778 milj. e). Liikevoittoa kasvattivat erityisesti sijoituksista saadut tuotot. Liikevaihto oli 5 536 milj. euroa (4 102 milj. e). Osakekohtainen tulos nousi 8,91 euroon (3,24 e). Täydellä verovelalla vähennetty substanssiarvo oli 41,99 euroa (43,71 e).

Leonian ja Sammon fuusioon sovellettiin pooling-menetelmää. Sen seurauksena Leonia-konserniin kuuluneiden yhtiöiden tuloslaskelmat sisältyvät konsernituloslaskelmaan ja taseet konsernitaseeseen. Vertailutiedot on muutettu vastaavasti.

KONSERNIRAKENNE

Sampo-Leonia -konsernin emoyhtiö on Vakuutusyhtiö Sampo-Leonia Oyj, joka toimi kertomusvuonna nimellä Vakuutusyhtiö Sampo Oyj. Konsernissa siirrytään omistusyhtiörakenteeseen ja emoyhtiö muuttuu holding-yhtiöksi suunnitelman mukaan 31.3.2001. Hallitus esittää 5.4.2001 kokoontuvalle yhtiökokoukselle, että konsernin emoyhtiön nimeksi muutetaan Sampo Oyj. Konsernin tytär- ja osakkuusyhtiöt ilmenevät toimialoittain tilinpäätöksen liitetiedoista.

Vakuutusyhtiö Sampo Oyj lisäsi kertomusvuonna omistustaan Vakuutusosakeyhtiö Henki-Sammossa ostamalla huhtikuussa Keskinäiseltä eläkevakuutusyhtiöltä Varma-Sammolta 12,4 prosenttia ja toukokuussa Keskinäiseltä Vakuutusyhtiöltä Kalevalta 4,8 prosenttia Henki-Sammon osakekannasta. Näistä hankinnoista syntyi konserniliikearvoa 97 milj. euroa. Leonia Henkivakuutuksen sulaututtua Henki-Sampoon 31.12.2000 Sampo-Leonia -konsernin omistusosuus Henki-Sammosta nousi 79,9 prosenttiin ja Varma-Sammon osuudeksi muodostui 20,1 prosenttia.

SAMMON JA LEONIAN YHDISTYMINEN

Vakuutusyhtiö Sammon ja Leonian 13.10.1999 allekirjoittaman aiesopimuksen mukaisesti toteutettiin vuoden 2000 aikana yhtiöiden yhdistäminen täyden palvelun finanssikonserniksi, joka on Suomessa johtava vakuuttaja ja vahva pankki.

Eduskunta antoi 28.3.2000 suostumuksensa sille, että valtio voi luopua omistamistaan Leonia Oyj:n osakkeista vaihtamalla ne valtioneuvoston päättämällä tavalla sulautumismenettelyssä Vakuutusyhtiö Sampo Oyj:n osakkeisiin. Sampo suuntasi sulautumisvastikkeena Leonian osakkeenomistajalle, Suomen valtiolle, osakepääoman korotuksessa 44 720 000 Sammon A-sarjan osaketta, eli 43 prosenttia Sammon osakkeiden uudesta kokonaismäärästä. Valtio voi luopua osakeomistuksestaan uudessa rahoituskonsernissa siten, että valtion suoraksi tai välilliseksi osakeomistusosuudeksi jää vähintään 20 prosenttia.

Sammon ja Leonian hallitukset allekirjoittivat 2.2.2000 sulautumissuunnitelman, jonka molempien yhtiöiden yhtiökokoukset hyväksyivät. Tarvittavien viranomaislupien saamisen jälkeen sulautuminen voitiin toteuttaa tavoiteaika- taulun mukaisesti 31.12.2000, jolloin sulautumisen täytäntöönpano merkittiin kaupparekisteriin.

Sulautumissuunnitelmaan liittyvien yhtiöjärjestyksen muutosten mukaisesti:

- yhtiön toiminimi on Vakuutusyhtiö Sampo-Leonia Oyj.
- Sampo luopui hallintoneuvostosta.
- Sammon B-osakkeiden omistajilla on mahdollisuus muuntaa B-sarjan osakkeet A-sarjan osakkeiksi.
- yhtiöjärjestykseen lisättiin määräys lunastusvelvollisuudesta osakkeenomistajalle, jonka osuus yhtiön kaikista osakkeista tai äänistä nousee 33 1/3 prosenttiin tai 50 prosenttiin. Nämä rajat saavuttanut osakkeenomistaja on velvollinen lunastamaan muiden osakkeenomistajien osakkeet, mikäli nämä haluavat myydä ne.

Sammon sisäiset rakennejärjestelyt

Sammon ylimääräinen yhtiökokous hyväksyi 29.9.2000 konsernin rakenteen muuttamisen omistusyhteisörakenteeksi. Muutoksen edellytyksenä oleva vakuutusyhtiölain muutos hyväksyttiin eduskunnassa 24.10.2000.

Omistusyhteisörakenteeseen siirtymiseen liittyen yhtiökokous hyväksyi emoyhtiön nykyisen ja tytäryhtiösulautumisten kautta vastaanottaman Teollisuusvakuutus Oy:n ja

Vakuutusosakeyhtiö Yritys-Sammon vahinkovakuutusliiketoiminnan siirtämisen Sammon kokonaan omistamille tytäryhtiöille Vakuutusyhtiö Sampo Oy:lle ja Sampo Teollisuusvakuutus Oy:lle. Edelliselle luovutetaan yksityis- ja yritysasiakkaiden ja jälkimmäiselle suuryritysten vakuutus-kanta.

Edellä mainittuihin liiketoimintasiirtoihin sisältyvien vakuutuskannan luovutuksiin tarvitaan Vakuutusvalvontaviraston lisäksi kaikkien niiden ETA-maiden viranomaisten suostumus, joissa ao. yhtiöillä on ns. vapaan tarjonnan oikeuteen perustuvia vakuutussopimuksia. Luvat saatiin vasta helmikuussa 2001, mikä lykkäsi omistusyhtiörakenteen muodostamista 31.3.2001 asti.

Sammon ja Leonian hallitukset päättivät teknisestä menettelystä, jolla turvattiin emoyhtiön osingonmaksukyky. Yritys-Sampo ja Teollisuusvakuutus kirjjasivat emoyhtiölleen Sammolle yhteensä 286 milj. euron ennakko-osingot ja Leonia Pankki emoyhtiölleen Leonia Oyj:lle 118 milj. euroa. Finanssi-Sampo Oy päätti jakaa ennakko-osinkoja 118 milj. euroa, josta Sammon omistusta vastaava osuus on 50 prosenttia.

Muut rakennejärjestelyt

Osana Sampo-Leonian muodostamista tehtiin useita muitakin konsernin sisäisiä rakennejärjestelyjä, joista merkittävimmät olivat :

- Leonia Henkivakuutus Oy:n sulautuminen Vakuutusosakeyhtiö Henki-Sampoon.
- Leonia Corporate Bankin yhdistäminen Leonia Pankkiin
- Sammon ja Leonian rahasto- ja omaisuudenhoito-toimintojen yhdistäminen

Pohjolan osakkeiden myynti

Sampo, Teollisuusvakuutus ja Henki-Sampo sekä Leonia, Keskinäinen Vakuutusyhtiö Kaleva ja Finanssi-Sampo ostivat lokakuussa 1999 Pohjola-Yhtymä Vakuutus Oyj:n osakkeita samalla, kun sovittiin Sammon ja Leonian välisestä rakennejärjestelystä. Osakeostojen tarkoituksena oli luoda edellytykset neuvotteluilta Pohjolan mukaantulosta uuteen konserniin. Osakkeet myytiin 13.6.2000 Keskinäiselle Eläkevakuutusyhtiölle Ilmariselle ja Keskinäiselle Henkivakuutusyhtiölle Suomelle. Sammon konserniyhtiöille tuli myyntivoittoja ja osinkoja yhtiöveron hyvityksineen yhteensä 363 milj. euroa, Leonialle 243 milj. euroa ja Sampo-kon-

sernin 50 prosenttisesti omistamalle Finanssi-Sammolle 178 milj. euroa.

Finanssi-Sammon tulosta paransivat merkittävästi edellä mainitut myyntivoitot ja osingot. Tulos nousi 124 milj. euroon (3 milj. e), josta Sampo-konsernin omistusta vastaava osuus oli puolet.

LIIKETOIMINNAN LAAJENTAMINEN BALTIASSA JA PUOLASSA

Vakuutusyhtiö Sampo Oyj osti marraskuussa Finanssi-Sampo Oy:ltä sen kertomusvuoden aikana hankkiman noin 93,5 prosentin omistusosuuden virolaisen A.S. Optiva Pankin osakekannasta. Pankin toiminimi muutettiin A.S. Sampo Pankiksi vuoden 2000 lopussa. Sampo Pank on Viron kolmanneksi suurin pankki.

Lisäksi Vakuutusyhtiö Sampo Oyj osti 28.12.2000 Lietuvos Vystymo bankas'in (Lithuanian Development Bank) osakkeenomistajilta pankin osakekannan noin 10,8 milj. euron kauppahinnalla. Yritysrahoitukseen erikoistunut LVB:n taseen loppusumma vuonna 2000 oli 45 milj. euroa. Pankin toiminimeksi muutettiin helmikuussa 2001 UAB Sampo bankas.

Sammolla on Liettuassa toiminnassa myös vahinkovakuutusyhtiö UAB Sampo Lietuva, joka on saanut toimiluvan henkivakuutusyhtiön perustamiseksi. UAB Sampo Lietuva gvybes draudimas rekisteröitiin 22.12.2000.

Vakuutusyhtiö Sampo Oyj osti marraskuussa 2000 Norwich Union Overseas Holdings B.V:ltä Puolassa toimivien eläkerahastoyhtiö Powszechna Towarzystwo Emerytalne Norwich Union S.A:n (PTE NU) ja henkivakuutusyhtiö Norwich Union Towarzystwo Ubezpieczen na Zycie S.A:n (NU Life), osakekannat kokonaan.

PTE NU:n kauppahinta oli 177,3 milj. euroa ja NU Lifen 47,5 milj. euroa. Jos sovitut asiakasmäärät eivät toteudu, kauppahintoja tarkistetaan alaspäin vuoden 2001 toukokuun lopussa.

Kertomusvuoden lopussa näillä puolalaisilla yhtiöillä oli asiakkaita yhteensä noin puoli miljoonaa. Eläkerahastoyhtiön markkinaosuus on 4,7 prosenttia rekisteröityjen asiakkaiden lukumäärällä mitattuna ja henkivakuutusyhtiön markkinaosuus noin 3,5 prosenttia uusista vakuutussopimuksista.

TULOS, TASE JA VAKAVARAISUUS

Sampo-Leonia -konsernin tulos-, tase- ja vakavaraisuustiedot kuvataan toimialoittain, joita ovat:

- luottolaitos- ja sijoituspalvelutoiminta
- vahinkovakuutus
- henkivakuutus

KONSERNIN TULOSANALYYSI

Milj. e	2000	1999	Tulos- vaikutus	Milj. e	2000	1999	Tulos- vaikutus
LUOTTOLAITOS- JA SIOJITUS- PALVELUTOIMINTA				HENKIVAKUUTUS			
Korkotuotot	1 294	1 095	199	Tasoituspäämäärän muutos	-17	-9	-8
Korkokulut	-868	-703	-165	Sijoitusten arvonnkorotukset ja niiden oikaisut	-1	-1	1
Rahoituskate	426	392	34	Vahinkovakuutuksen voitto ennen satunnaisia eriä	760	381	379
Tuotot oman pääoman ehtoista sijoituksista	224	2	222	HENKIVAKUUTUS			
Palkkiotuotot	179	186	-7	Vakuutusmaksutulo	766	682	85
Palkkiokulut	-30	-24	-6	Sijoitustoiminnan tuotot ja kulut sekä arvonnkorotukset ja niiden oikaisut	526	337	189
Arvopaperikaupan ja valuutta- toiminnan nettotuotot	71	-4	75	Maksetut korvaukset	-293	-234	-59
Liiketoiminnan muut tuotot	33	77	-44	Vastuuvellan muutos ennen lisä- etuja ja tasoituspäämäärän muutosta	-530	-560	30
Hallintokulut	-378	-349	-29	Liikekulut	-42	-36	-6
Poistot ja arvonalentumiset aineellisista ja aineettomista hyödykkeistä	-42	-48	6	Vakuutustekninen tulos ennen lisäetuja ja tasoituspäämäärän muutosta	427	188	239
Liiketoiminnan muut kulut	-37	-36	-1	Muut tuotot ja kulut	-6	-3	-3
Luotto- ja takaustappiot	-17	4	-21	Osuus osakkuusyritysten voitoista	0	0	0
Pysyviin vastaaviin kuuluvien arvopapereiden arvonalentumiset	0	-	0	Liikevoitto	421	185	236
Osuus pääomaosuusmenetelmällä yhdistettyjen yritysten tuloksesta	1	1	0	Tasoituspäämäärän muutos	0	-7	7
Liikevoitto	430	202	228	Lisäedut	-192	-140	-52
VAHINKOVAKUUTUS				Henkivakuutuksen voitto ennen satunnaisia eriä	229	38	191
Vakuutusmaksutuotot	825	748	77	Satunnaiset tuotot	19	12	6
Korvauskulut	-732	-672	-59	Satunnaiset kulut	-26	-	-26
Liikekulut	-209	-163	-46	Voitto ennen tilinpäätössiirtoja ja veroja	1 411	633	778
Muut vakuutustekniset kulut	-1	-4	2	Verot	-429	-251	-178
Vakuutustekninen kate ennen tasoituspäämäärän muutosta	-117	-91	-26	Vähemmistöosuus	-59	-12	-48
Sijoitustoiminnan tuotot ja kulut	892	483	409	Konsernin voitto tilikaudelta	923	371	552
Muut tuotot ja kulut	-59	-3	-56				
Osuus osakkuusyritysten voitoista	62	2	60				
Liikevoitto	777	391	386				

TULOKSEN VERTAILUKELPOISUUTTA VAIKEUTTAVAT ERÄT

Milj. e	2000	1999
KONSERNIN LIIKEVOITTO	1 628	778
LUOTTOLAITOS- JA SIOITUSPALVELUTOIMINTA		
Tuotot oman pääoman ehtoisista sijoituksista	222	Osingot ja yhtiöveron hyvitykset Pohjolan osakkeista
Arvopaperikaupan nettotuotot	21	Myyntivoitto Pohjolan osakkeista
Liiketoiminnan muut tuotot		44 Kiinteistöjen myyntivoitot
Muut hallintokulut	-14	Sampo-Leonia -integraatiovaraus
Poistot ja arvonalennukset		-14 Kiinteistöjen arvonalennukset
Luottotappiot	-20	Ryhmäkohtaisesti kohdistetut luottotappiovaraukset
Muut (alle 10 milj. euron erät)	-27	11
Yhteensä	181	40
VAHINKOVAKUUTUS		
Maksetut korvaukset, liikekulut ja sijoitustoiminnan kulut	-19	Nopeutetut järjestelmäpoistot
Sijoitustoiminnan tuotot	141	Myyntivoitot, osingot ja yhtiöveron hyvitykset Pohjolan osakkeista
Muut kulut	-13	Sampo-Leonia -integraatiovaraus
Osuus osakkuusyriyten voitoista	63	Tulososuus Finanssi-Sammon Pohjola-osakkeisiin liittyneistä tuotoista
Muut (alle 10 milj. euron erät)	-14	
Yhteensä	157	
HENKIVAKUUTUS		
Sijoitustoiminnan tuotot	222	Myyntivoitot, osingot ja yhtiöveron hyvitykset Pohjolan osakkeista
Muut kulut	-3	Sampo-Leonia -integraatiovaraus
Yhteensä	218	
LIIKEVOITTO ILMAN VERTAILUA VAIKEUTTAVIA ERIÄ		
	1 071	738

LUOTTOLAITOS- JA SIIJOITUSPALVELUTOIMINTA

Luottolaitos- ja sijoituspalvelutoiminnan liikevoitto kasvoi yli kaksinkertaiseksi ja oli yhteensä 430 milj. euroon, josta sijoituspalvelutoiminnan osuus oli 9 milj. euroa. Pohjolan osakkeista saatujen yhteensä 243 milj. euron myyntivoittojen ja osinkojen lisäksi tulosta paransivat rahoituskatteen kasvu sekä arvopaperikaupan ja valuuttatoiminnan suotuisa kehitys.

Tuotto-kulu -suhde oli 1,91 (1,43). Ilman kertaluonteisia vertailua vaikeuttavia eriä se oli 1,55 (1,36).

Rahoituskate kasvoi 9 prosenttia 426 milj. euroon. Parannus johtui ennen muuta korkotason noususta ja luottokannan kasvusta. Luottojen ja talletusten välinen korkoero kasvoi keskimäärin 0,6 prosenttiyksikköä. Rahoituskatetta heikensi kuitenkin talletusten vähenemisestä johtunut varainhankinnan korkokustannusten kasvu. Talletusten vähenemiseen vaikutti talletuskorkojen muuttuminen lähdeverollisiksi sekä postiyhteistyön päättyminen.

Palkkiotuotot ja -kulut olivat yhteensä 149 milj. euroa (162 milj. e). Omaisuudenhoitopalkkiot kasvoivat 11 milj. euroa, mutta edellisen vuoden tuottoihin sisällytyneistä kertaluonteisista eristä johtuen palkkiotuottojen ja -kulujen yhteismäärä jäi kuitenkin 13 milj. euroa vuotta 1999 pienemmäksi.

Arvopaperikaupan nettotuotot kertyivät osakkeiden kaupasta. Saamistodistusten kauppa jäi lievästi tappiolliseksi. Sekä arvopaperikaupan että valuuttatoiminnan tuotot paransivat asiakasliiketoiminnan ja suotuisan korkokehityksen johdosta.

Hallintokulut, poistot ja liiketoiminnan muut kulut kasvoivat yhteensä 6 prosenttia 457 milj. euroon, mutta ilman vertailua vaikeuttavia kulueriä kulut pysyivät jokseenkin edellisen vuoden tasolla. Postiverkoston käytöstä maksetut palvelu- ja järjestelmäkorkvaukset vähenivät 17 milj. euroa ja olivat 38 milj. euroa. Poistot ja arvonalentumiset aineellisista ja aineettomista hyödykkeistä vähenivät, koska edellisvuonna tehtiin kertaluonteisia arvonalennuksia kiinteistöistä 14 milj. eurolla.

Vuonna 2000 kirjattiin uusia luotto- ja takaustappioita sekä kohdistettuja varauksia yhteensä 41 milj. euroa ja luottotappioita ja -varauksia palautui 24 milj. euroa. Vuoden aikana tehtiin 27 milj. euron ryhmäkohtaisesti kohdistettu luottotappiovaraus tulevaisuudessa mahdollisesti syntyviä luottotappioita varten. Aikaisempina vuosina tehtyjä varauksia peruutettiin 7 milj. euroa. Järjestämättömiä ja muita nollakorkoisia saamisia oli yhteensä 71 milj. euroa (75 milj. e).

*Pankkitoiminnan kustannus-
tehokkuus parani
ja vakavaraisuus
vahvistui.*

Luottolaitos- ja sijoituspalvelutoiminnan vakavaraisuus

Vakavaraisuussuhdeluku oli vuoden lopussa 11,4 prosenttia (9,9 %) ja ensisijaisten omien varojen suhde riskipainotettuihin saamisiin 9,5 prosenttia (7,5 %).

Vakavaraisuus nousi tuloksen kasvusta johtuen. Vuoden lopussa Vakuutusyhtiö Sampo Oyj:öön sulautunut Leonia Oyj ei tehnyt esitystä osingonjaosta.

Vakavaraisuuslaskelmaan sisältyvät vuonna 2000 Leonia Pankki-konsernin yhtiöiden lisäksi A.S.Sampo Pank:in, Sampo bankas:in ja PTE NU:n riskipainotetut saamiset. Viimeksi mainitun yhtiön hankinnasta aiheutunut liikearvo on otettu huomioon omistajuusperiaatetta noudattaen Vakuutusyhtiö Sampo-Leonian vakavaraisuuspääomaa määriteltäessä. Leonia Oyj on 31.12.2000 tapahtuneesta sulautumisesta huolimatta käsitelty pankkitoiminnan vakavaraisuuslaskennassa.

LUOTTOLAITOS- JA SIIJOITUSPALVELUTOIMINNAN VAKAVARAISUUS

Milj. e	31.12.2000	31.12.1999
ENSISIJAISET OMAT VARAT	1 418	1 134
Osakepääoma	216	216
Ylikurssirahasto	721	721
Pääomalaina	10	10
Vapaa oma pääoma	513	221
Vähemmistöosuus	23	22
Aineettomat hyödykkeet ja liikearvo	-65	-57
TOISSIJAISET OMAT VARAT	324	400
Velat, joilla on huonompi etuoikeus	212	296
Muu toissijainen pääoma	113	105
Vähennykset omista varoista	38	31
Omiin varoihin markkinariskin kattamiseksi luettavat erät	0	0
OMAT VARAT YHTEENSÄ	1 704	1 504
RISKIPAINOTETUT SAAMISET JA VASTUUT	14 891	15 141
VAKAVARAISUUSUHDELUKU		
Omat varat yhteensä/ riskipainotetut saamiset ja vastuut	11,4 %	9,9 %
josta ensisijaiset omat varat/ riskipainotetut saamiset ja vastuut	9,5 %	7,5 %

Tase ja taseen ulkopuoliset erät

Luottolaitos- ja sijoituspalvelutoiminnan tase oli vuoden 2000 lopussa 24,6 miljardia euroa eli 3,6 miljardia euroa pienempi kuin vuoden alussa.

Saamiset yleisöltä ja julkisyhteisöiltä kasvoivat 14,1 miljardiin euroon (13,9 mrd. e). Konsernin ulkomaisten luottolaitosten ja sijoituspalveluyritysten osuus oli 0,1 miljardia euroa. Saamiset kasvoivat 2 prosenttia (7 %). Luotot kotitalouksille lisääntyivät 0,3 miljardia euroa. Luotot kotimaisille yrityksille kasvoivat edelleen hieman, kun taas luotonanto ulkomaisille yrityksille ja yhteisöille supistui. Myös luotot julkisyhteisöille vähenivät. Rahoitustarkastuksen laskelmien mukaan Sampo-Leonian kotimainen markkinaosuus saamisista yleisöltä ja julkisyhteisöiltä oli syyskuun lopussa 19,2 prosenttia (19,5 %).

Velat yleisölle ja julkisyhteisöille alenivat vuoden 1999 lopun korkealta tasolta. Talletukset alenivat yhteensä 0,9 miljardia euroa. Talletuksista säästämisen- ja sijoittamistileillä olleet varat vähentyivät 0,7 miljardia euroa asiakkaiden siirtäessä näitä muihin pitkäaikaissäästämisen kohteisiin. Sampo-Leonian markkinaosuus yleisön ja julkisyhteisöjen talletuksista oli Rahoitustarkastuksen tietojen perusteella syyskuun lopussa 14,3 prosenttia (15,7 %).

Sekä luotonannon kasvun hidastumiseen että talletusten alenemiseen ovat vaikuttaneet vuonna 2000 toteutunut postien pankkipalvelun lopettaminen. Talletusten vähentämiseen vaikutti myös kaikkien talletuskorkojen muuttaminen kesäkuun alusta lähdeverollisiksi. Sen sijaan konsernin rahasto- ja omaisuudenhoitoyhtiöiden hallinnoimat varat kasvoivat voimakkaasti. Rahastopääomat olivat lähes 1,5 miljardia euroa ja koko omaisuudenhoidon varat noin 6,2 miljardia euroa. Sampo-Leonia Rahastoyhtiön markkinaosuus oli 11 prosenttia.

Johdannaissopimusten määrä väheni vuoden aikana. Johdannaissopimusten luottovasta-arvo vakavaraisuusnormiston mukaisesti laskettuna oli vuoden lopussa 0,8 miljardia euroa ja vakavaraisuutta rasittava riskipainotettu arvo 0,2 miljardia euroa. Vuotta aiemmin vastaavat luvut olivat 1,1 miljardia euroa ja 0,3 miljardia euroa. Taseen ulkopuolisten sitoumusten määrä aleni 0,1 miljardia euroa 5,9 miljardiin euroon.

VAHINKOVAKUUTUS

Vahinkovakuutuksen liikevoitto kasvoi 777 milj. euroon (391 milj. e). Vakuutusmaksutulo nousi 1 023 milj. euroon (881 milj. e). Kotimaista ensivakuutusmaksutuloa kertyi 782 milj. euroa (742 milj. e). Ennakkotietojen mukaan Sampo-konserni säilyttäneen 34 prosentin markkinaosuutensa Suomessa.

Ulkomainen ensivakuutusmaksutulo lähes kaksinkertaistui 209 milj. euroon (108 milj. e). Jälleenvakuutuksesta kertyi maksutuloa 32 milj. euroa (31 milj. e).

Ilman nopeutettuja järjestelmäpoistoja vahinkovakuutuksen kannattavuus pysyi edellisvuoden tasolla. Tilinpäätöksen mukainen yhdistetty kulusuhde oli 114,1 prosenttia (111,9 %).

Kotimaisen ensivakuutuksen vertailukelpoinen tulos parani. Edellä mainituilla järjestelmäpoistoilla puhdistettu yhdistetty kulusuhde oli 106,3 prosenttia (109,6 %). Moottoriajoneuvonvastuun eli liikennevakuutuksen kannattavuus parani selvästi maksutulon kasvun ja pienentyneiden korvauskulujen ansiosta. Lakisääteisen tapaturmavakuutuksen sekä palo- ja muun omaisuusvahinkovakuutuksen kannattavuus sen sijaan heikkeni hieman. Vastuuvakuutuksen vastuuvulkaa vahvistettiin 6 milj. eurolla.

Ulkomaisen ensivakuutuksen kannattavuus heikkeni. Vakuutustekninen kate oli -38 milj. euroa ja yhdistetty kulusuhde 132,0 prosenttia. Baltiassa toiminta on kuitenkin edennyt tavoitteiden mukaisesti. Ulkomaisen ensivakuutuksen suhteellinen osuus kasvoi heikentäen näin koko vahinkovakuutuksen kannattavuutta.

Ulkomaisen vahinkovakuutuksen tulosta rasittivat lukuisat suurvahingot. Konsernille tulleista 26:sta yli 2 milj. euron korvausvaateesta 22 koski ulkomailla sattuneita vahinkoja. Suurvahinkojen bruttomäärä oli kertomusvuonna yhteensä 193 milj. euroa (147 milj. e), josta konsernin omalle vastuulle jäi 46 milj. euroa (31 milj. e).

Liikekulusuhde oli 25,3 prosenttia (21,8 %). Nopeutetut poistot yksityistalouden asiakkaiden Sampo 2000-hankkeen järjestelmätöistä ja vanhoista tietojärjestelmistä lisäsivät liikekuluja yhteensä 14 milj. eurolla, mikä heikensi liikekulusuhdetta 1,7 prosenttiyksiköllä.

Muissa kuluissa on varauduttu Sampo-Leonian rakennejärjestelyjen tuleviin erilliskuluihin, josta 13 milj. euroa kohdistuu vahinkovakuutustoiminnalle. Näiden kulujen arvioidaan realisoituvan noin kahden vuoden kuluessa.

Kotimaisen ensivakuutuksen tulos parani. Sijoitustoiminnan nettotuotto oli ennätysellinen.

VAHINKOVAKUUTUKSEN VAKUUTUSLUOKKARYHMÄKOHTAINEN TULOS

Sarakkeet:

1 = Vakuutusmaksutulo ennen jälleenvakuuttajien osuutta

2 = Vakuutusmaksutuotot

3 = Korvauskulut

4 = Liikekulut

5 = Vakuutustekninen kate ennen yhteistakuuerän muutosta, muita vakuutusteknisiä kuluja ja tasoitusmäärän muutosta

6 = Yhdistetty kulusuhde, %

Milj. e	1	2	3	4	5	6
Ensivakuutus						
Lakisääteinen tapaturma						
2000	159	159	-150	-16	-7	104,3
1999	173	174	-160	-15	-1	100,8
Moottoriajoneuvonvastuu						
2000	157	149	-131	-31	-13	108,8
1999	134	129	-138	-25	-34	126,3
Maa-ajoneuvot						
2000	131	122	-97	-32	-6	104,8
1999	113	108	-88	-25	-5	105,0
Palo- ja muu omaisuusvahinko						
2000	291	187	-185	-74	-72	138,3
1999	237	181	-175	-57	-52	128,6
Muu ensivakuutus						
2000	252	184	-141	-46	-2	101,3
1999	192	143	-107	-32	4	97,5
Ensivakuutus yhteensä						
2000	991	801	-703	-198	-100	112,5
1999	850	734	-668	-154	-89	112,1
Jälleenvakuutus						
2000	32	23	-29	-11	-16	169,6
1999	31	14	-5	-9	0	99,3
Yhteensä						
2000	1 023	825	-732	-209	-116	114,1
1999	881	748	-674	-163	-89	111,9

Vahinkovakuutuksen sijoitustoiminta

Sijoitustoiminnan kokonaistulos oli pörssikurssien voimakkaasta laskusta huolimatta varsin hyvä. Sijoitustoiminnan nettotuotto nousi 892 milj. euroon (482 milj. e). Pohjolan osakkeista saatuja osinkoja yhtiöveron hyvityksineen sekä myyntivoittoa sisältyy tuottoihin yhteensä 141 milj. euroa. Nokian osakkeista realisoitiin myyntivoittoa 522 milj. euroa. Vahinkovakuutuksen arvopaperisijoitusten tuotto oli 3,4 prosenttia (84,8 %) ja koko sijoituskannan tuotto ilman käyttöomaisuusosakkeita 4,3 prosenttia (75,4 %).

Vahinkovakuutuksen sijoituskanta oli 4,6 miljardia euroa (5,3 mrd. e). Osakesijoitusten osuus pieneni 59 prosenttiin, korkosijoitusten osuus oli 28 prosenttia ja kiinteistöisijoitusten osuus 13 prosenttia. Kaikkien ulkomaisten sijoitusten osuus kasvoi 19 prosenttiin ja euroalueen ulko-

puolisten sijoitusten osuus 11 prosenttiin.

Vahinkovakuutuksen vakavaraisuuspääoma oli 2,1 miljardia euroa (3,5 mrd. e) ja vastuunkantokyky 261 prosenttia (470 %).

HENKIVAKUUTUS

Henkivakuutuksen liikevoitto nousi 421 milj. euroon (185 milj. e). Henki-Sampoon 31.12.2000 sulautunut Leonia Henkivakuutus monipuolistaa merkittävästi konsernin henkivakuutuksen myynti- ja tuoteosaamista. Erityisesti painopistealueena olevassa henkilöasiakassegmentissä pankkijakelutien tuntemus on tärkeä lisä.

Henkivakuutuksen maksutulo nousi 12,1 prosenttia ja

oli 769 milj. euroa. Alan kasvu oli kuitenkin ennakkotietojen mukaan nopeampaa, joten Sammon markkinaosuus pieneni 19,8 prosenttiin (24,2 %).

Suurimman vakuutuslajin, ryhmäläkevakuutuksen, maksutulo kohosi 287 milj. euroon (167 milj. e). Tästä 244 milj. euroa kertyi eläkesäätiöiden puruista. Sijoitussidonnaisten vakuutusten maksutulo nousi 168 milj. euroon (106 milj. e). Laskuperustekorkeisen henkivakuutuksen maksutulo supistui voimakkaasti, koska kapitalisaatiosopimusten maksutulo aleni valitun tuotestrategian mukaisesti lähes puoleen.

Maksetut korvaukset kasvoivat 26 prosenttia ja olivat 296 milj. euroa. Takaisinostot olivat 124 milj. euroa (92 milj. e). Näistä noin kaksi kolmasosaa liittyi kapitalisaatiosopimuksiin.

Henkivakuutuksen liikekustannussuhde parani 106,1 prosenttiin (118,3 %). Muihin kuluihin on varattu Sampo-Leonian rakennejärjestelyjen erilliskuluja varten 3 milj. euroa.

Henkivakuutuksen vastuuelva oli vuoden päättyessä 4,3 miljardia euroa, josta Leonia Henkivakuutuksesta sulautunut osuus oli 0,5 miljardia euroa. Sijoitussidonnaisten vakuutusten osuus vastuuelvasta oli 0,3 miljardia euroa.

Vuonna 2000 vastuuelvalle on hyvitetty 6,3-6,6 prosentin tuotto vakuutuslajista riippuen. Vastuuelvaan sisältyy vuodelta 2000 annettuja asiakashyvityksiä 88 milj. euroa. Asiakashyvitysten rahoittamiseen käytettiin aiemmin varattuja hyvityksiä 40 milj. euroa. Tulevien vuosien hyvityksiä varten varattiin 93 milj. euroa. Lisäksi yksilöllisten vakuutusten vastuita täydennettiin laskuperustekoron alentamisen johdosta 51 milj. eurolla.

Henkivakuutuksen vakavaraisuuspääoma 31.12.2000 oli 21,9 prosenttia (29,4 %) vastuuelvasta. Tämä vakavaraisuusasema johtaa kohtuusperiaatteen tulkinnan mukaan siihen, että 35 prosenttia henkivakuutuksen arvostuseroista on laskettu omistajille.

Henkivakuutuksen sijoitustoiminta

Sijoitustoiminnan käyville arvoille laskettu kokonaistulos oli pörssikurssien maaliskuussa alkaneesta voimakkaasta laskusta huolimatta hyvä. Kokonaispääoman tuotto oli 6,3 prosenttia.

Sijoitustoiminnan nettotuotto nousi 525 milj. euroon. Pohjolan osakkeista saatuja osinkoja yhtiöveronhyvityksiin sekä myyntivoittoja sisältyy tuottoihin yhteensä 222 milj. euroa. Nokian osakkeista realisoitiin 97 milj. euroa myyntivoittoja. Arvonalennuksia kirjattiin yhteensä 137 milj. euroa.

Sijoituskannan markkina-arvo oli 5,1 miljardia euroa (4,6 mrd. e). Ulkomaisten sijoitusten osuus nousi 37 prosenttiin. Valuuttamääräisiä sijoituksia

Onnistunut sijoitustoiminta nosti henkivakuutuksen tulosta. Henkivakuutussäästäminen kasvoi edelleen.

oli euroalueen ulkopuolella 1,2 miljardia euroa, mikä on 23 prosenttia sijoituksista. Osakesijoitusten osuus aleni myyntien vaikutuksesta 31 prosenttiin (44 %) ja korkosijoitusten osuus nousi 57 prosenttiin (46 %). Kiinteistöjen osuus pysyi ennallaan.

VAKUUTUSTOIMINNAN SIOITUKSET

	31.12.2000		31.12.1999	
	Milj. e	%	Milj. e	%
VAHINKOVAKUUTUS				
Kiinteistösijoitukset	585	13	550	10
Osakkeet	2 706	59	3 564	67
Joukkovelkakirjalainat	834	18	777	15
Muut rahoitusmarkkinavälineet	167	4	177	3
Lainasaamiset	67	1	113	2
Muut sijoitukset	207	5	135	3
KÄYPÄ ARVO YHTEENSÄ	4 568	100	5 317	100
Arvostuserot				
Kiinteistösijoitukset	88		63	
Osakkeet	1 776		2 514	
Joukkovelkakirjalainat	21		3	
Muut rahoitusmarkkinavälineet	-1		1	
ARVOSTUSEROT YHTEENSÄ	1 885		2 581	
KIRJANPITOARVO YHTEENSÄ	2 683		2 736	
HENKIVAKUUTUS				
Kiinteistösijoitukset	351	7	272	6
Osakkeet	1 615	31	2 006	44
Joukkovelkakirjalainat	1 969	38	1 550	34
Muut rahoitusmarkkinavälineet	658	13	279	6
Lainasaamiset	130	3	144	3
Muut sijoitukset	146	3	153	3
Sijoitussidonnaisten vakuutusten sijoitukset	271	5	163	4
KÄYPÄ ARVO YHTEENSÄ	5 140	100	4 568	100
Arvostuserot				
Kiinteistösijoitukset	24		27	
Osakkeet	439		803	
Joukkovelkakirjalainat	90		54	
Muut rahoitusmarkkinavälineet	0		0	
ARVOSTUSEROT YHTEENSÄ	553		884	
KIRJANPITOARVO YHTEENSÄ	4 587		3 683	

LUOKITUKSET

Sampo-Leonialla on voimassa seuraavat luokitukset:

	Taloudellinen vahvuus
Vakuutusyhtiö Sampo-Leonia Oyj	
Fitch	A+
Moody's Investors Service	A2
Standard & Poor's	A

	Lyhytaikainen varainhankinta	Pitkäaikainen varainhankinta
Sampo Pankki Oyj		
Fitch	F1	A+
Moody's Investors Service	P-1	A2
Standard & Poor's	A-2	A-

RISKIENHALLINTA

Riskienhallinnalla rajoitetaan tappionvaaraa varmistamalla, että toiminnoittain tuotto/riski -suhde on järkevä ja että kaikki prosessit ovat paitsi tehokkaita myös toimintavarmoja niin sisäisten kuin ulkoisten yllättävien tapahtumien realisoituessa.

Liiketoiminnoittain riskejä hallitaan Sampo-Leoniassa pääosin toisistaan erillään. Konsernitasolla riskikeskittymiä syntyy liiketoimintojen altistuessa merkittävässä määrin samoille riskeille tai tulosvaihtelujen korreloidessa vahvan positiivisesti. Konsernitasoisten riskikeskittymien hallinnan kehittäminen on vuoden 2001 tärkeimpiä tehtäviä.

Sampo-Leonian pankkitoiminnan luottoriskiä kuvaa CreditVaR -tekniikalla arvioitu yritysvastuiden odotettu keskimääräinen vuotuinen luottotappio, joka on noin 0,32 prosenttia ja luottotappioriskin varaama riskipääoman määrä runsas 4 prosenttia yritysvastuiden määrästä.

Pankkitoiminnan rahoitustaseen korkoriskiä kuvaa tieto, että vuoden vaihteessa 1 prosenttiyksikön korkojen lasku olisi heikentänyt euromääräisen taseen arvoa 21 milj. eurolla. Pankkitoiminnan trading-toiminnan markkinariski pysyi alhaisena.

Riskienhallinnasta on tarkempi kuvaus tilinpäätöksen liitetiedoissa.

HENKILÖSTÖ

Vuoden 2000 lopussa konsernin palveluksessa oli yhteensä 10 207 henkilöä (9 135). Näistä oli luottolaitos- ja sijoituspalvelutoiminnassa 49 prosenttia, vahinkovakuutuksessa 41 prosenttia ja henkivakuutuksessa 10 prosenttia. Suomessa konsernin palveluksessa oli 8 162 henkilöä (8 089). Ulkomaisen henkilöstön määrä kaksinkertaistui runsaaseen 2 000 henkilöön. Sitä kasvatti merkittävimmin puolalaisen henkivakuutusyhtiön hankinta, vaikka kokonaishenkilömäärään ei olekaan laskettu kyseisen yhtiön runsasta 1 900 osaaikaista asiamiestä.

Henkilöstön keskivahvuus oli konsernissa 9 184 henkilöä (8 630). Näistä oli luottolaitos- ja sijoituspalvelutoiminnassa 51 prosenttia, vahinkovakuutuksessa 45 prosenttia ja henkivakuutuksessa 4 prosenttia.

HALLINTO

Vakuutusyhtiö Sampo Oyj:n hallituneuvosto valitsi 25.5.2000 yhtiön hallitukseen uusina jäseninä vuorineuvos Jyrki Juuselan, ylijohtaja Martti Hetemäen, VTK Eino Keinäsen ja professori Tom Berglundin. Jyrki Juusela erosi samalla Sammon hallituneuvostosta, jonka puheenjohtajana hän toimi.

Sammon hallituksesta jäivät pois toimitusjohtaja Kari O. Sohlberg ja pääjohtaja Jouko K. Leskinen.

Näiden muutosten jälkeen Sammon hallituksen kokoonpano oli seuraava: puheenjohtajana on vuorineuvos Jukka Härmälä, varapuheenjohtajana ylijohtaja Martti Hetemäki sekä jäseninä professori Tom Berglund, vuorineuvos Georg Ehrnrooth, toimitusjohtaja Ari Heiniö, vuorineuvos Jyrki Juusela, VTK Eino Keinänen, toimitusjohtaja Paavo Pitkänen ja ministeri Christoffer Taxell. Tämä hallitus jatkaa myös Sampo-Leonian hallituksena vuoden 2001 alusta lukien.

Yhtiöjärjestyksen muutoksen mukaisesti Sampo luopui hallituneuvostostaan, kun Sammon ja Leonian sulautuminen tuli voimaan.

Pääjohtaja Jouko K. Leskinen pyysi 4.12.2000 eroa tehtävästään 1.1.2001 alkaen. Yhtiön hallitus hyväksyi eronpyynnön ja nimitti konsernihoitajaksi Mandatumin johtokunnan puheenjohtajan KTT Björn Wahlroosin 1.1.2001 alkaen.

Hallitus kiittää Jouko K. Leskistä dynaamisesta ja tuloksellisesta pääjohtajakaudesta.

OSAKEPÄÄOMASSA TAPAHTUNEET MUUTOKSET

Sampo osti pääomarakenteensa kehittämiseksi takaisin 1 520 000 omaa osakettaan 3.1.-24.1.2000 yhteensä 57 milj. eurolla Helsingin Pörssissä. Yhtiökokous päätti 12.4.2000 tämän osake-erän mitätöimisestä ja osakepääoman alentamisesta 7 600 000 markalla eli 1 278 228 eurolla, mikä oli osakkeiden yhteenlaskettu nimellisarvo. Osakepääoma aleni 302,4 miljoonaan markkaan eli 50,9 milj. euroon ja osakkeiden lukumäärä 59 280 000:een.

Sammon osakepääomaa alennettiin miljoonalla eurolla (6 000 000 markalla) 296,4 miljoonaan markkaan eli

49,85 milj. euroon vakuutusyhtiölain 1.9.1997 voimaantuleiden muutosten voimaantulosäännösten mukaisesti. Alentaminen merkittiin kaupparekisteriin 3.7.2000. Osakemäärä ei muuttunut.

Leonian osakkeenomistaja eli Suomen valtio sai 31.12.2000 sulautumisvastikkeena 44 720 000 Sammon A-sarjan osaketta. Osakepääoma nousi 37,6 milj. eurolla (223,6 miljoonalla markalla) 87,5 milj. euroon eli 520 miljoonaan markkaan.

Osakkeiden kokonaismäärä oli tilikauden päättyessä 104 miljoonaa, josta 103 760 000 oli A-sarjan ja 240 000 B-sarjan osakkeita.

VARAUTUMINEN EURON KÄYTTÖÖNOTTOON

Sampo-Leonian pankkitoiminnan europrojektin ensimmäinen vaihe päättyi vuoden 1998 lopussa. Tämän jälkeen kaikki pankkipalvelut ovat olleet asiakkaiden saatavissa myös euromääräisinä. Projektin toinen vaihe koskee lähinnä kotimaisen tili- ja lainakannan muuntamista markoista euroiksi sekä käteisvaluutan vaihtoa vuoden 2002 alussa.

Vakuutustoiminnassa yritysasiakkaat ovat saaneet vuoden 1999 alusta lähtien halutessaan euromääräistä palvelua. Henkilöasiakkaille tarjotaan täysimääräistä europolvelua vuoden 2002 alusta lähtien. Vakuutusliiketoiminnassa tuotteet muuttuvat euromääräisiksi vaiheittain vuoden 2001 aikana.

Eurotöiden kokonaistyömääräarvio on noin 340 henkilötyövuotta. Konsernin europrojektin valmiusaste oli vuoden 2001 alussa noin 65 prosenttia. Europrojekti valmistuu hyvissä ajoin vuoden 2001 aikana.

MERKITTÄVÄT TAPAHTUMAT TILIKAUDEN PÄÄTTYMISEN JÄLKEEN

Mandatum Pankin hankkiminen

Vakuutusyhtiö Sampo Oyj:n hallitus ja Mandatum Pankki Oyj:n johtokunta hyväksyivät 3.12.2000 sopimuksen yhtiöiden liiketoimintojen yhdistämisestä. Sampo-Leonian ylimääräisen yhtiökokouksen 18.1.2001 tekemän päätöksen mukaisesti Sampo-Leonia teki Mandatumin osakkeenomistajille vaihtotarjouksen, jossa tarjottiin mahdollisuutta vaihtaa Mandatumin osakkeet liikkeeseen laskettavaan uusiin Sampo-Leonian A-osakkeisiin. Mandatumin osakkeenomistajille tarjottiin jokaista viittä ja puolta (5 1/2) A- tai B-osaketta kohden yksi (1) Sampo-Leonian A-osake.

Tarjousaika alkoi 1.2.2001 ja jatkui 16.2.2001 asti. Tarjousajan päätyttyä Sampo-Leonia omisti 99,02 prosenttia Mandatumin osakkeista ja 99,58 prosenttia kokonaisäänimäärästä (ml. konsernin aiemmin omistamat osakkeet).

Vaihtotarjouksen hyväksyneille Mandatumin osakkaille annettiin uusia Sampo-Leonian A-sarjan osakkeita yhteensä 7 116 993 kappaletta. Tämän jälkeen yhtiön osakkeiden kokonaismäärä on 111 116 993 ja osakepääoma 93 442 683,23 euroa.

*Mandatum Pankki
liittyi konserniin
helmikuussa 2001.*

Sampo-Leonia aloitti 27.2.2001 Mandatumin osakkeiden ja niihin oikeuttavien arvopapereiden lunastustarjouksen.

Mandatumin tulos ja vakavaraisuus mukaan lukien konsernin osakekohtainen pro forma-tulos oli 8,56 euroa.

Uusi toimintaorganisaatio

Yhtiön hallitus vahvisti kokouksessaan 23.1.2001 uuden toimintaorganisaation ja nimitti keskeiset johtajat. Suunnitellun matriisiorganisaation tilalle tuli 1.2.2001 alkaen linjaorganisaatio.

Varatoimitusjohtajaksi ja konsernijohtajan varamieheksi nimitettiin Kari Stadigh. Muiksi varatoimitusjohtajiksi nimitettiin Pentti Hakkarainen (jakelun ja pankkitoiminnan

linja johtaja), Mika Ihamuotila (pitkäaikaissäästämisen linja johtaja), Hannu Kokkonen (vahinkovakuutustoiminnan linja johtaja), Kurt Lundmark (investointipankkitoiminnan johtaja) sekä Maarit Näkyvä (yksityispankkitoiminnan ja vähittäisjakelun johtaja).

Muut tilikauden jälkeiset tapahtumat

Sampo-Leonia myi kahden ensimmäisen kuukauden aikana 10,1 miljoonaa Nokian osaketta 34,70 euron keskihintaan. Tästä syntyi 341 milj. euron myyntivoitto. Sampo-Leonian täydellä verovelalla vähennetty osakekohtainen substanssi on osakkeiden kurssilaskun myötä pienentynyt vuoden vaihteen jälkeen noin 4 euroa osakkeelta.

Sampo-Leonia noudattaa Helsingin Pörssin sisäpiiri ohjetta. Tiukennetut sisäpiirisäännöt astuvat voimaan osalle konsernin henkilöstöstä maaliskuun aikana.

Leonia Pankki Oyj:n nimi muutettiin 21.2.2001 Sampo Pankki Oyj:ksi. Uusi nimi on merkitty kaupparekisteriin ja se otettiin käyttöön välittömästi.

NÄKYMÄT

Uudessa Sampo-konsernissa liiketoiminnan kasvualueita ovat nopeimman markkinakasvun alueet eli pitkäaikaissäästäminen (henkivakuutus, varainhoito ja rahastot), vähittäis- ja yksityispankkitoiminta sekä investointipankkitoiminta. Alkuvuonna toiminnan painopisteenä on Sammon, Leonian ja Mandatumin toimintojen integroiminen.

Kirstyvä korkokilpailu ja alentunut korkotasot asettavat paineita rahoituskatteelle. Asiakkaiden siirtyminen verkko-pankin käyttäjiksi ja synergiahyödyt keventävät kuitenkin kustannuskuormitusta. Kulu-tuotosuhteen tavoitetaso 58 prosenttia pyritään saavuttamaan jo kuluvaan vuoden aikana. Rahastosijoittamisen ja yksilöllisen varainhoidon kasvun uskotaan jatkuvan hyvänä. Varainhoidon palveluvalikoimaa voidaan edelleen lisätä hyödyntäen yhdistymisestä saatavat

edut. Investointipankin näkymät ovat alkuvuonna vahvat ja yritysjärjestelyjen uskotaan jatkuvan edelleen suhteellisen vilkkaana.

Sijoitussidonnainen vakuuttaminen on henkivakuutuksen keskeinen kasvualue. Yrityshenkivakuutuksessa tavoitteena on säilyttää vahva markkina-asema. Kotimaisen vahinkovakuutuksen kannattavuuden odotetaan kehittyvän myönteisesti. Ratkaisut keskieuropalaisen vahinkovakuutuksen irrottamisesta tehdään kevään aikana.

Sijoitusmarkkinat ovat olleet alkuvuonna hyvin epävakaita. Sijoitussalkun tasapainottaminen jatkuu aiempaa nopeammassa aikataulussa.

Ehdotettu osingonjako kanavoi merkittävän osan liiketoimintaan sitoutumattomasta pääomasta Sampo-Leonian osakkeenomistajille. Tarkistetun osinkopolitiikan mukaan Sampo-Leonian tavoitteena on maksaa noin puolet vuosituloksestaan osakkeenomistajille. Myös uutta osakkeiden takaisinostovaltuutusta haetaan yhtiökokoukselta. Ehdotettu osakkeiden splittaus parantane osakkeiden likviditeettiä edelleen.

HALLITUKSEN VOITONJAKOEHDOTUS

Konsernin voitonjakokelpoiset varat olivat 1 393 250 464,86 euroa ja emoyhtiön 1 273 455 557,64 euroa. Hallitus ehdottaa, että tilikaudelta maksetaan yhtiön 111 116 993 osakkeelle osinkoa 4 euroa osakkeelta. Lisäosinkona ehdotetaan maksettavaksi 4 euroa osakkeelta. Osinkojen ehdotettu yhteismäärä on 888 935 944 euroa. Täyteen osinkoon ovat oikeutettuja myös ne Mandatumin osakkaat, jotka hyväksyivät Sampo-Leonian vaihtotarjouksen. Yleishyödyllisiin tarkoituksiin ehdotetaan varattavaksi 0,2 milj. euroa. Loput jakokelpoiset varat siirretään käyttörahastoon.

Osinkoehdotus on 8 euroa osakkeelta, josta ehdotetun lisäosingon osuus on 4 euroa.

KONSERNITULOSLASKELMA

Milj. e	Liite	2000	1999
LUOTTOLAITOS- JA SIOITUSPALVELUTOIMINNAN LASKELMA			
Korkotuotot	1	1 294	1 095
Korkokulut	1	-868	-703
RAHOITUSKATE		426	392
Tuotot oman pääoman ehtoisista sijoituksista		224	2
Palkkiotuotot		179	186
Palkkiokulut		-30	-24
Arvopaperikaupan ja valuuttatoiminnan nettotuotot			
Arvopaperikaupan nettotuotot	2	47	-18
Valuuttatoiminnan nettotuotot		24	14
		71	-4
Liiketoiminnan muut tuotot	3	33	77
Hallintokulut			
Henkilöstökulut			
Palkat ja palkkiot		-143	-136
Henkilösivukulut			
Eläkekulut		-23	-21
Muut henkilösivukulut		-14	-13
		-37	-34
Muut hallintokulut		-198	-179
		-378	-349
Poistot ja arvonalentumiset aineellisista ja aineettomista hyödykkeistä	4	-42	-48
Liiketoiminnan muut kulut	3	-37	-36
Luotto- ja takaustappiot	5	-17	4
Pysyviin vastaaviin kuuluvien arvopapereiden arvonalentumiset	5	0	-
Osuus pääomaosuusmenetelmällä yhdistettyjen yritysten voitosta/tappiosta		1	1
LIIKEVOITTO ENNEN ELIMOINTIERIÄ		430	202
Eliminointierät	21	4	1
LIIKEVOITTO		434	202

Milj. e	Liite	2000	1999
VAKUUTUSTEKNINEN LASKELMA – VAHINKOVAKUUTUS			
Vakuutusmaksutuotot	9		
Vakuutusmaksutulo	7	1 023	881
Jälleenvakuuttajien osuus		-178	-116
		845	765
Vakuutusmaksuvastuun muutos			
Kokonaismuutos		-57	-25
Kannanluovutus		35	3
		-22	-22
Jälleenvakuuttajien osuus			
Kokonaismuutos		22	5
Kannanluovutus		-21	0
		2	5
		-21	-17
		825	748
Korvauskulut	9		
Maksetut korvaukset		-908	-730
Jälleenvakuuttajien osuus		198	129
		-710	-602
Korvausvastuun muutos			
Kokonaismuutos		-137	-107
Kannanluovutus		74	0
		-63	-107
Jälleenvakuuttajien osuus			
Kokonaismuutos		83	36
Kannanluovutus		-41	0
		42	36
		-22	-71
		-732	-672
Yhteistakuuerän muutos		-1	-1
Liikekulut	9, 13	-209	-163
Muut vakuutustekniset kulut		-	-2
VAKUUTUSTEKNINEN KATE ENNEN TASOITUSMÄÄRÄN MUUTOSTA		-117	-91
Tasoisusmäärän muutos		-17	-9
VAKUUTUSTEKNINEN KATE		-134	-100

KONSERNITULOSLASKELMA JATKUU

Milj. e	Liite	2000	1999
VAKUUTUSTEKNINEN LASKELMA – HENKIVAKUUTUS			
Vakuutusmaksutulo			
Vakuutusmaksutulo	7, 12	769	686
Jälleenvakuuttajien osuus		-3	-4
		<u>766</u>	<u>682</u>
Osuus sijoitustoiminnan nettotuotosta	17	525	337
Korvauskulut			
Maksetut korvaukset	12	-296	-235
Jälleenvakuuttajien osuus		3	2
		<u>-293</u>	<u>-234</u>
Korvausvastuun muutos		-157	-89
Jälleenvakuuttajien osuus		1	1
		<u>-157</u>	<u>-88</u>
		-450	-322
Vakuutusmaksuvastuun muutos			
Vakuutusmaksuvastuun muutos		-564	-620
Jälleenvakuuttajien osuus		-1	0
		<u>-565</u>	<u>-620</u>
Liikekulut	13	-42	-36
Muut vakuutustekniset kulut		0	0
VAKUUTUSTEKNINEN TULOS		235	41
VAKUUTUSTOIMINNAN MUU KUIN VAKUUTUSTEKNINEN LASKELMA			
Vahinkovakuutuksen vakuutustekninen kate		-134	-100
Henkivakuutuksen vakuutustekninen tulos		235	41
Sijoitustoiminnan tuotot	18	1 992	1 152
Sijoitusten arvonorotus		5	45
Sijoitustoiminnan kulut	18	-545	-376
Sijoitusten arvonorotuksen oikaisu		-35	-1
		<u>1 417</u>	<u>819</u>
Sijoitustoiminnan nettotuotto-osuuden siirto		-525	-337
		<u>892</u>	<u>482</u>

Milj. e	Liite	2000	1999
Muut tuotot			
Konsernireservin vähennys		1	0
Muut		3	2
		<hr/>	<hr/>
		4	3
Muut kulut			
Konserniliikearvon poisto		-41	-5
Liikearvon poisto		-11	-3
Muut		-17	-1
		<hr/>	<hr/>
		-69	-8
Osuus osakkuusyritysten voitoista/tappioista		62	1
VOITTO ENNEN ELIMINOINTIERIÄ JA SATUNNAISIA ERIÄ		989	418
Eliminointierät	21	-4	-1
VOITTO ENNEN SATUNNAISIA ERIÄ		985	418
Luottolaitos- ja sijoituspalvelutoiminnan liikevoitto		434	202
Vahinko- ja henkivakuutuksen voitto ennen satunnaisia eriä		985	418
Satunnaiset erät			
Satunnaiset tuotot	19	19	12
Satunnaiset kulut	19	-26	-
		<hr/>	<hr/>
		-8	12
VOITTO SATUNNAISTEN ERIEN JÄLKEEN		1 411	633
Tuloverot			
Tilikauden verot		-438	-265
Aikaisempien tilikausien verot		1	-1
Laskennalliset verot	20	8	16
		<hr/>	<hr/>
		-429	-251
Vähemmistöosuudet		-59	-12
TILIKAUDEN VOITTO		923	371

KONSERNITASE

Milj. e	Liite	2000	1999
VASTAAVAA			
LUOTTOLAITOS- JA SIOITUSPALVELUTOIMINNAN VARAT			
Käteiset varat		841	1 804
Keskuspankkirahoitukseen oikeuttavat saamistodistukset	22, 29, 61, 62		
Valtion velkasitoumukset		7	1
Muut		3 619	3 110
		<u>3 625</u>	<u>3 111</u>
Saamiset luottolaitoksilta	23, 27, 61, 62		
Vaadittaessa maksettavat		69	20
Muut		2 252	4 315
		<u>2 321</u>	<u>4 336</u>
Saamiset yleisöltä ja julkisyhteisöiltä	24, 27, 61, 62	14 130	13 894
Leasingkohteet	28	439	358
Saamistodistukset	29, 61, 62		
Julkisyhteisöiltä		516	550
Muilta		1 400	2 475
		<u>1 916</u>	<u>3 025</u>
Osakkeet ja osuudet	30, 31	35	52
Osakkeet ja osuudet omistusyhteisyrityksissä	31, 42	13	11
Osakkeet ja osuudet samaan konserniin kuuluvissa yrityksissä	31, 42	2	1
Aineettomat hyödykkeet	32		
Konserniliikearvo		9	10
Muut pitkävaikutteiset menot		51	46
		<u>60</u>	<u>56</u>
Aineelliset hyödykkeet	31, 33		
Kiinteistöt sekä kiinteistöyhteisöjen osakkeet ja osuudet		329	313
Muut aineelliset hyödykkeet		25	21
		<u>354</u>	<u>335</u>
Muut varat	34	179	499
Siirtosaamiset ja maksetut ennakot	35	723	705
Laskennalliset verosaamiset	63	29	13
Eliminointierät	78	-70	-208
YHTEENSÄ		24 600	27 992
VAKUUTUSTOIMINNAN VARAT			
Aineettomat hyödykkeet	36		
Aineettomat oikeudet		10	8
Liikearvo		10	4
Konserniliikearvo		285	20
Muut pitkävaikutteiset menot		57	64
		<u>362</u>	<u>96</u>

Milj. e	Liite	2000	1999
Sijoitukset	38		
Kiinteistösijoitukset	40		
Kiinteistöt ja kiinteistöosakkeet		821	732
Lainasaamiset saman konsernin yrityksiltä		3	2
		824	734
Sijoitukset saman konsernin yrityksissä ja osakkuusyrityksissä	46		
Saman konsernin yritysten rahoitusmarkkina- välineet ja lainasaamiset		110	114
Osakkuusyritysten osakkeet ja osuudet		81	74
Osakkuusyritysten rahoitusmarkkina- välineet ja lainasaamiset		–	101
		191	289
Muut sijoitukset			
Osakkeet ja osuudet	44	2 026	2 386
Rahoitusmarkkinavälineet		3 408	2 511
Kiinnelainasaamiset		162	187
Muut lainasaamiset	47	35	68
Talletukset		309	238
		5 939	5 390
Jälleenvakuutustalletesaamiset		45	50
		6 999	6 463
Sijoitussidonnaisten vakuutusten katteena olevat sijoitukset	49	271	163
Saamiset			
Ensivakuutustoiminnasta			
Vakuutuksenottajilta		168	140
Vakuutusedustajilta		45	27
Jälleenvakuutustoiminnasta		109	110
Muut saamiset		207	311
Laskennalliset verosaamiset		30	9
		558	597
Muu omaisuus			
Aineelliset hyödykkeet			
Koneet ja kalusto	36	42	41
Muut aineelliset hyödykkeet		3	3
Tavaravarastot		1	2
		45	46
Rahat ja pankkisaamiset		96	111
Muu omaisuus		1	2
		142	158
Siirtosaamiset			
Korot ja vuokrat		91	88
Muut siirtosaamiset		96	58
		187	146
Eliminointierät	78	–323	–405
YHTEENSÄ		8 196	7 219
VASTAAVAA YHTEENSÄ		32 795	35 211

KONSERNITASE JATKUU

Milj. e	Liite	2000	1999
VASTATTAVAA			
OMA PÄÄOMA			
	51		
Osakepääoma		87	90
Ylikurssirahasto		902	900
Arvonkorotusrahasto	52	–	28
Vararahasto		369	369
Muuntoerot		14	14
Pääomalainat	53	10	10
Muut rahastot			
Yhtiöjärjestyksen mukaiset rahastot		346	323
Muut rahastot		82	82
		428	405
Edellisten tilikausien voitto / tappio		134	402
Tilikauden voitto		923	371
		2 868	2 589
Vähemmistöosuus		94	95
LUOTTOLAITOS- JA SIIJOITUSPALVELUTOIMINNAN VELAT			
Velat luottolaitoksille ja keskuspankeille			
	55, 61, 62		
Keskuspankeille		59	489
Luottolaitoksille			
Vaadittaessa maksettavat		22	48
Muut		3 402	2 667
		3 424	2 716
		3 483	3 204
Velat yleisölle ja julkisyhteisöille			
	55, 61, 62		
Talletukset			
Vaadittaessa maksettavat		7 074	8 576
Muut		1 128	517
		8 203	9 094
Muut velat		2 499	2 799
		10 701	11 892
Yleiseen liikkeeseen lasketut velkakirjat			
	55, 56, 61, 62		
Joukkovelkakirjalainat		4 753	5 259
Muut		2 469	4 270
		7 222	9 528
Muut velat	57	599	718
Siirtovelat ja saadut ennakot	58	625	899
Pakolliset varaukset	59	–	1
Velat joilla on huonompi etuoikeus kuin muilla veloilla	55, 60, 62	462	564
Laskennalliset verovelat	63	28	19
Eliminointierät	78	–323	–405
YHTEENSÄ		22 798	26 422

Milj. e	Liite	2000	1999
VAKUUTUSTOIMINNAN VELAT			
Vakuutustekninen vastuovelka	73		
Vahinkovakuutuksen vakuutusmaksuvastuu		318	260
Jälleenvakuuttajien osuus		-47	-25
		271	236
Henkivakuutuksen vakuutusmaksuvastuu		2 883	2 425
Jälleenvakuuttajien osuus		-3	-4
		2 881	2 421
Vahinkovakuutuksen korvausvastuu		1 949	1 803
Jälleenvakuuttajien osuus		-269	-184
		1 680	1 618
Henkivakuutuksen korvausvastuu		1 106	948
Jälleenvakuuttajien osuus		-3	-2
		1 103	946
Vahinkovakuutuksen tasoitusmäärä		251	234
Vahinkovakuutuksen yhteistakuuerä		31	30
		6 216	5 485
Sijoitussidonnaisten vakuutusten vastuovelka		270	162
Pakolliset varaukset	74	1	2
Jälleenvakuutustallettevelat		2	4
Velat			
Ensivakuutustoiminnasta		2	1
Jälleenvakuutustoiminnasta		91	102
Optiolaina		1	1
Lainat rahoituslaitoksilta		1	209
Muut velat		257	62
Laskennalliset verovelat		40	11
		392	386
Siirtovelat		224	274
Eliminointierät	78	-70	-208
YHTEENSÄ		7 035	6 105
VASTATTAVAA YHTEENSÄ		32 795	35 211
LUOTTOLAITOS- JA SIIJOITUSPALVELUTOIMINNAN TASEEN ULKOPUOLISET SITOUKUKSET			
Asiakkaan puolesta kolmannen hyväksi annetut sitoumukset			
Takaukset ja pantit		1 873	2 275
Asiakkaan hyväksi annetut peruuttamattomat sitoumukset			
Muut kuin arvopapereiden takaisinostositoumukset		3 993	3 715
		5 866	5 990

EMOYHTIÖN TULOSLASKELMA

Milj. e	Liite	2000	1999
VAKUUTUSTEKNINEN LASKELMA			
Vakuutusmaksutuotot	10		
Vakuutusmaksutulo	7	336	314
Jälleenvakuuttajien osuus		-2	-1
		<hr/> 334	<hr/> 312
Vakuutusmaksuvastuun muutos		-7	-8
Jälleenvakuuttajien osuus		-1	0
		<hr/> -8	<hr/> -8
		<hr/> 326	<hr/> 304
Korvauskulut	7		
Maksetut korvaukset		-262	-238
Jälleenvakuuttajien osuus		10	4
		<hr/> -252	<hr/> -233
Korvausvastuun muutos		24	-20
Jälleenvakuuttajien osuus		-19	-4
		<hr/> 5	<hr/> -24
		<hr/> -247	<hr/> -257
Yhteistakuuerän muutos		-1	-1
Liikekulut	10, 13	-103	-81
VAKUUTUSTEKNINEN KATE ENNEN TASOITUSMÄÄRÄN MUUTOSTA		-25	-34
Tasoitusmäärän muutos		-37	-3
VAKUUTUSTEKNINEN KATE		-61	-38

Milj. e	Liite	2000	1999
MUU KUIN VAKUUTUSTEKNINEN LASKELMA			
Sijoitustoiminnan tuotot	18	1 082	368
Sijoitustoiminnan kulut	18	-91	-35
Sijoitusten arvonorotuksen oikaisu		-1	-1
		990	333
Muut tuotot		1	18
Muut kulut			
Liikearvon poisto		-5	-5
Muut		-13	0
		-18	-5
VOITTO ENNEN SATUNNAISIA ERIÄ		912	307
Tilinpäätössiirrot			
Poistoeron muutos		4	-2
Vapaaehtoisten varausten muutos			
Luottotappiovarauksen vähennys/lisäys		1	0
		5	-2
Tuloverot			
Tilikauden verot		-269	-78
Aikaisempien tilikausien verot		0	-1
Laskennalliset verot		2	-1
		-266	-80
TILIKAUDEN VOITTO		651	225

EMOYHTIÖN TASE

Milj. e	Liite	2000	1999
VASTAAVAA			
AINEETTOMAT HYÖDYKKEET	36		
Aineettomat oikeudet		5	6
Liikearvo		21	26
Muut pitkävaikutteiset menot		44	46
		<u>69</u>	<u>79</u>
SIJOTUKSET	39		
Kiinteistösijoitukset	41		
Kiinteistöt ja kiinteistöosakkeet		241	266
Lainasaamiset saman konsernin yrityksiltä		26	12
		<u>267</u>	<u>277</u>
Sijoitukset saman konsernin yrityksissä ja osakkuusyhteisöissä	46		
Saman konsernin yritysten osakkeet ja osuudet		2 008	194
Osakkuusyhteisöjen osakkeet ja osuudet		67	66
Osakkuusyhteisöjen rahoitusmarkkinavälineet ja lainasaamiset		–	101
		<u>2 075</u>	<u>361</u>
Muut sijoitukset			
Osakkeet ja osuudet	45	363	359
Rahoitusmarkkinavälineet		245	284
Kiinnelainasaamiset		17	21
Muut lainasaamiset	47	5	9
Talletukset		4	6
		<u>634</u>	<u>678</u>
Jälleenvakuutustaltesaamiset		1	1
		<u>2 978</u>	<u>1 318</u>
SAAMISET			
Ensivakuutustoiminnasta			
Vakuutuksenottajilta		95	86
Jälleenvakuutustoiminnasta		4	14
Laskennalliset verosaamiset		478	22
Muut saamiset		11	9
		<u>589</u>	<u>131</u>
MUU OMAISUUS			
Aineelliset hyödykkeet			
Koneet ja kalusto	36	24	27
Muut aineelliset hyödykkeet		2	2
Tavaravarastot		1	1
		<u>27</u>	<u>31</u>
Rahat ja pankkisaamiset		12	16
		<u>39</u>	<u>47</u>
SIIRTOSAAMISET			
Korot ja vuokrat		9	10
Muut siirtosaamiset		18	92
		<u>27</u>	<u>103</u>
VASTAAVAA YHTEENSÄ		3 702	1 677

Milj. e	Liite	2000	1999
VASTATTAVAA			
OMA PÄÄOMA			
	54		
Osakepääoma		87	52
Ylikurssirahasto		902	–
Arvonkorotusrahasto		–	28
Vararahasto		366	366
Muut rahastot			
Yhtiöjärjestyksen mukaiset rahastot		621	75
Muut rahastot		12	12
		633	87
Edellisten tilikausien voitto / tappio		1	1
Tilikauden voitto		651	225
		2 641	759
TILINPÄÄTÖSSIIRTOJEN KERTYMÄ			
Poistoero		10	14
Vapaaehtoiset varaukset			
Luottotappiovaraus		1	2
		11	16
VAKUUTUSTEKNINEN VASTUUVELKA			
Vakuutusmaksuvastuu		148	141
Jälleenvakuuttajien osuus		0	–1
		148	139
Korvausvastuu		568	592
Jälleenvakuuttajien osuus		–11	–29
		557	562
Tasoitismäärä		134	98
Yhteistakuuerä		14	13
		853	813
JÄLLEENVAKUUTUSTALLETEVELAT			
		–	1
VELAT			
Jälleenvakuutustoiminnasta		5	19
Vaihtovelkakirjalainat		1	1
Muut velat		141	30
		148	50
SIIRTOVELAT			
		49	39
VASTATTAVAA YHTEENSÄ			
		3 702	1 677

EMOYHTIÖN RAHOITUSLASKELMA

Milj. e	31.12.2000	31.12.1999
LIIKETOIMINNAN RAHAVIRTA		
Voitto (tappio) varsinaisesta toiminnasta / voitto (tappio) ennen satunnaisia eriä	912	307
Oikaisut		
Vakuutusteknisen vastuuvelan muutos	40	36
Sijoitusten arvonalentumiset ja arvonorotukset	53	-1
Realisoitumattomat kurssivoitot / -tappiot	1	-1
Suunnitelman mukaiset poistot	38	27
Muut tuotot ja kulut, joihin ei liity maksua ¹⁾	-	-16
Muut oikaisut ²⁾	-157	-68
Rahavirta ennen käyttöpääoman muutosta	888	284
Käyttöpääoman muutos		
Lyhytaikaisten korottomien liikesaamisten lisäys (-) / vähennys (+)	-255	-39
Lyhytaikaisten korottomien velkojen lisäys (+) / vähennys (-)	5	4
Liiketoiminnan rahavirta ennen rahoituseriä ja veroja	638	248
Maksetut korot ja maksut muista liiketoiminnan rahoituskuluista	-1	0
Maksetut välittömät verot	-285	-69
LIIKETOIMINNAN RAHAVIRTA	353	178
INVESTOINTIEN RAHAVIRTA		
Investoinnit sijoituksiin (pl. rahavarat)	-408	-555
Luovutustulot sijoituksista (pl. rahavarat)	331	471
Aineettomien ja aineellisten hyödykkeiden sekä muun omaisuuden investoinnit ja luovutustulot (netto)	-22	-32
	-98	-116
RAHOITUKSEN RAHAVIRTA		
Omien osakkeiden hankkiminen	-57	-
Lainojen takaisinmaksut	-	-33
Maksetut osingot / muu voitonjako	-145	-49
	-202	-82
RAHAVAROJEN MUUTOS		
Rahavarat tilikauden alussa ³⁾	148	106
Rahavarat tilikauden lopussa ⁴⁾	202	86
	53	-20
	8	62

1) Fuusiovoitto Keskeytysvakuutusosakeyhtiö Otson ja Suomen Vakuutus Osakeyhtiön sulautumisesta Sampoon

2) Investointien rahavirtaan kuuluvat sijoitustoiminnan myyntivoitot ja -tappiot sekä korkokulut

3) Rahavarat ovat rahat ja pankkisaamiset sekä rahoitusmarkkinavälineet ilman pääomalainoja vähennettynä em. eriin kirjatuilla realisoitumattomilla valuuttakurssieroilla.

4) Tilikauden lopun taseessa lisäksi fuusiossa siirtyneet rahavarat

TILINPÄÄTÖKSEN LIITETIEDOT

RISKIENHALLINTA

Riskienhallinnan periaatteet

Sampo-Leonia Oyj:n hallitus vastaa riskienhallinnan ja sisäisen valvonnan riittävydestä. Hallitus asettaa riskienhallintapolitiikassa periaatteet, joiden mukaan riskienhallinta ja sisäinen valvonta organisoidaan liiketoiminnoissa. Hallitus valvoo riskienhallintaprosessin toimivuutta.

Liiketoiminnan riskit

Sampo-konsernin merkittävimmät riskit ovat sijoitussalkkujen markkinariskit, vakuutusriskit, luottoriski, rahoitustaseen korko- ja rahoitusriski sekä kaikkeen toimintaan liittyvä operatiivinen riski. Trading-toiminnan markkinariskit on pidetty vähäisinä.

Pankkitoiminnan riskit

Luottoriskien hallinta

Luottotappioriskillä tarkoitetaan tulosvaihtelua, joka aiheutuu siitä, että velallinen tai vastapuoli ei vastaa sitoumuksistaan.

Konserniohjeistus määrittelee luottoriskinoton yhte-näiset toimintaperiaatteet ja luottopolitiikassa määritellään luottoriskinoton määrä ja jakautuminen. Luottopäätösvaltuuksia on delegoitu luottokelpoisuusluokkien ja vastuumäärien rajoissa luottotoimikunnille ja nämä edelleen muille luottovaltuutetuille. Rating-komitea on yhteinen koko konsernille. Maa-, asiakaskonserni-, asiakas- ja tuotelimiiteillä sekä muulla raportoinnilla valvotaan annettujen luottopäätösvaltuuksien käyttöä.

Yritysten ja yhteisöjen luottokelpoisuusluokittelu

Yritysluottoriskien hallinta perustuu siihen, että kaikilla asiakkailta on asiakasvastuuhenkilö, joka tuntee asiakkaan liiketoiminnan ja seuraa sen kehitystä. Konsernilla on sisäinen 12-portainen luottokelpoisuusluokittelujärjestelmä. Tämä sisäinen luokittelu kattaa yli 98 prosenttia yritysten ja yhteisöjen luotoista ja muista vastuista. Konserni hyödyntää myös hyväksymiensä rating-laitosten luokituksia, jotka muunnetaan pankin sisäiseen luokitusasteikkoon. Sampo-Leonian sisäisten luokitusasteikoiden vastaavuus esimerkiksi Standard & Poor'sin luokituksiin on suunnilleen seuraava:

L1 = AAA – AA-

L2 = A+ – BBB-

L3 = BB+ – B+

L4 = B tai heikompi

Vakuusluokittelu

Vakuudet luokitellaan neljään laatuluokkaan. Niissä jokaiselle vakuuslajille, esimerkiksi arvopapereille liikkeellelaskijoittain, annetaan arvostusprosentit, joiden mukaan pankille pantattu osuus vakuuden käyvästä arvosta sijoitetaan vakuusluokkiin. I vakuusluokkaan määritelty osuus käyvästä arvosta saadaan erittäin todennäköisesti, II luokkaan määritelty osuus todennäköisesti, III luokkaan määritelty osuus melko todennäköisesti ja IV luokkaan määritelty osuus vain osittain, kun käyvästä arvosta vähennetään realisoitaviivien, realisointikustannusten sekä normaalin suhdannevaihteluiden hintariski. Luottokelpoisuusluokittelu ja vakuusluokittelu muodostavat perustan luottoriskien kokonaismäärän mittaamiseksi. Yritysten ja yhteisöjen luottopäätökset perustuvat asiakkaan luottokelpoisuuteen. Sen arviointiin liittyvän epävarmuuden vähentämiseksi edellytetään kovenanteja tai vakuuksia.

Yritysten ja yhteisöjen luottoriskien seuranta

Luottoriskien seuranta perustuu asiakkaan luottokelpoisuuden, vakuuksien arvojen ja kovenanttien jatkuvaan seurantaan ja maa-, asiakas- ja tuotelimiittien valvontaan. Portfoliotasolla riskiä seurataan CreditVaR -tekniikalla. Heikoimpaan luottokelpoisuusluokkaan kuuluvien asiakkaiden osalta tehdään toimenpidesuunnitelmia luottoriskien vähentämiseksi.

Henkilöasiakkaiden luottoriskien arviointi ja seuranta

Henkilöasiakkaiden luottokelpoisuutta arvioidaan suhteuttamalla asiakkaan tai hänen perheensä tuloja, elinkustannuksia ja velkojenhoitovelvoitteita. Luottokelpoisuuden ennustamisen epävarmuutta katetaan vakuudella, joka pitkäaikaisissa luotoissa on useimmiten asunto. Pienehköjen vakuudettoman luotonannon tapauksissa yksityishenkilöiden luottokelpoisuutta arvioidaan luoton takaisinmaksukykyä kuvaavia tekijöitä pisteyttämällä (credit scoring). Luottojen takaisinmaksussa esiintyvien viivästysten ja järjestämättömien luottojen kehitystä seurataan jatkuvasti ja niistä raportoidaan säännöllisesti.

Luottoriskien kehitys 2000

Oheisissa taulukoissa esitetyt luvut kuvaavat Leonia Pankki-konsernin asiakkaiden käytössä olevia vastuita. Virossa toimivan Sampo Pankin ja Liettuassa toimivan Sampo Bankasin taseiden loppusummat ovat yhteensä 321 milj. euroa. Nämä luvut eivät ole ao. taulukoissa mukana. Vastuusopi-

RISKIENHALLINTA JATKUU

mukset kohdistetaan velalliselle/vastapuolelle tai takaajalle, jos luottopäätös perustuu takaajan luottokelpoisuuteen.

Luottoriskiraportointi kattaa kaikki taseen ja sen ulkopuoliset sopimukset ja johdannaiset, joihin tuotekuvausten perusteella liittyy luottoriskiä riippumatta siitä, mihin kirjanpidon erään ne kirjataan ja kirjataan luottoriskistä johtuva tappio kirjanpidossa luottotappioksi tai arvostustappioksi.

Asiakkaiden käytössä olevat vastuut vähenivät vuoden aikana noin 12 prosenttia, ja ne olivat vuoden lopussa 25,3 miljardia euroa. Yritysten, julkisyhteisöjen ja henkilöasiakkaiden vastuut kasvoivat ja pankkisektorin vastuut vähenivät. Alueellisesti 90 prosenttia vastuista suuntautui Euroopan unionin jäsenmaihin ja muuhun Länsi-Eurooppaan. Latinalaisen Amerikan osuus vastuista oli 0,5 prosenttia ja Aasian osuus 0,7 prosenttia. Vastuut Venäjälle olivat vuoden lopussa 38 milj. euroa, josta merkittävä osa on katettu länsimaisilla vakuuksilla.

Yritysten vastuut toimialoittain kehittyivät siten, että teollisuuden ja kaupan osuudet vähenivät ja muiden toimialojen vastuut kasvoivat. Informaatio- ja telekommunikaatioalan yritysten vastuut vähenivät ja sektorin osuus kaikkien asiakkaiden vastuista oli runsas 2 prosenttia. Ulkomaila pankki on rahoittanut pienillä osuuksilla useiden operaattoreiden GSM verkkoinvestointeja, mutta ei UTMS-lisenssejä. Suomessa pienten ja keski suurten yritysten vastuut kasvoivat edelleen, ja kasvu suuntautui pääosin luottokelpoisuudeltaan pääluokan L3 vastapuoliin. Leonia rahoitti myös merkittävästi yrityskauppoja.

Kokonaisuutena suomalaisten yritysten vastuut kasvoivat ja ulkomaisten yritysten vastuut vähenivät. Yritysvastuiden määrästä noin viidennes on katettu I ja II luokan vakuuksilla.

CreditVaR:lla mitattu yritys vastuiden odotettu luottotappio on noin 0,32 prosenttia ja luottotappioriskin varaama riskipääoman määrä runsas 4 prosenttia yritys vastuiden määrästä. Riskipääomalla mitattuna yritysten luottoriskin määrä kasvoi vuoden aikana noin viidenneksen. Kasvu oli suurinta metsä- ja metalliteollisuudessa sekä energia-sektorilla.

Suurin osa henkilöasiakkaiden luottokannasta ja uusluotonannosta suuntautui asuntojen hankinnan rahoittamiseen. Väestön muuttovoitto kuntiin kohdistui henkilöasiakkaiden luottokannasta 42 prosenttia ja sen kasvusta 50 prosenttia. Suurimpiin muuttotappiokuntiin kohdistui luottokannasta kaksi prosenttia. Henkilöasiakkaiden luottokannasta yli 80 prosenttia on katettu I ja II luokan vakuuksilla.

VASTUUT SEKTOREITTAIN

	2000 Milj. e	%	1999 Milj. e	%
Yritykset	8 849	35	8 787	31
Rahoitus	7 020	28	10 954	38
Julkinen hallinto	4 159	16	4 015	14
Muut yhteisöt	297	1	401	1
Yritykset ja yhteisöt yhteensä	20 326	80	24 156	84
Henkilöasiakkaat	4 997	20	4 608	16
Yhteensä	25 322	100	28 765	100

VASTUUT ALUEITTAIN

	2000 Milj. e	%	1999 Milj. e	%
Suomi	17 792	70	18 296	64
Muut EMU-maat	3 178	13	4 427	15
Muut EU-maat	2 061	8	3 270	11
US, CA, JP, AU, NZ, muu Länsi-Eurooppa	1 656	7	2 283	8
Aasia (pl. Japani)	169	1	221	1
Lähi-Itä	125	0	63	0
Itäinen Eurooppa	159	1	132	0
Muut maat	182	1	73	0
Yhteensä	25 322	100	28 765	100

YRITYSVASTUUT TOIMIALOITTAIN

	2000 Milj. e	%	1999 Milj. e	%
Metsäteollisuus	959	11	1 038	12
Metalliteollisuus	1 155	13	1 129	13
Muu teollisuus	1 757	20	1 750	20
Kauppa	984	11	1 016	12
Rakentaminen	394	4	359	4
Kiinteistöt	1 271	14	1 172	13
Energia	864	10	796	9
IT ja Tele	533	6	633	7
Muut yritykset	931	11	894	10
Yhteensä	8 849	100	8 787	100

YRITYSTEN JA YHTEISÖJEN VASTUUT
LUOTTOKELPOISUUSLUOKITTAIN

	2000 Milj. e	%	1999 Milj. e	%
L1	8 419	41	10 253	42
L2	8 454	42	10 648	44
L3	2 524	12	2 229	9
L4	410	2	386	2
Konkurssiyhtiöt	18	0	12	0
Luokittelematon	162	1	380	2
Pienet henkilöyhtiöt	337	2	249	1
Yhteensä	20 326	100	24 156	100

LUOTTOKELPOISUUSLUOKKA L4:N VASTUUT TOIMIALOITTAIN

	2000 Milj. e	%	1999 Milj. e	%
Teollisuus	60	15	58	15
Kauppa	78	19	100	26
Rakentaminen ja kiinteistöt	89	22	105	27
Muut yritykset	68	17	68	18
Muut asiakkaat	116	28	56	14
Yhteensä	410	100	386	100

LUOTTOKELPOISUUSLUOKKA L4:N VASTUUT KOKOLUOKITTAIN

Kokoluokka	2000 Milj. e	Asiakkaiden lukumäärä	1999 Milj. e	Asiakkaiden lukumäärä
Alle 0,1 milj. e	23	1 704	24	1 372
0,1 – 0,5 milj. e	43	196	42	202
0,5 – 3 milj. e	106	90	94	85
3 – 10 milj. e	124	23	104	20
Yli 10 milj. e	115	7	122	6
Yhteensä	410	2 020	386	1 685

Markkinariskien hallinta

Markkinariskit ovat markkina-arvojen muutoksista johtuvaa tulosvaihtelua. Markkina-arvot elävät mm. korkojen, valuuttakurssien, osakehintojen ja niiden volatiliteettien liikkua.

Tradingin markkinariski

Riskit syntyvät asiakasvaluuttakaupasta sekä asiakkaiden riskien- ja likviditeetin hallintapalveluista. Riskiin vaikuttaa myös asiakastoimintaa tukeva, pienimuotoinen omaan lukuun käytävä kaupankäynti. Trading ei aiheuta juurikaan rahoitusriskejä.

Tradingin markkinariskejä mitataan ja limitoidaan Value at Risk -tekniikalla. VaR -luvut lasketaan 99 prosentin luottamustasolla yli yön riskille. Mallin volatilisuuks- ja korrelaatioparametrit lasketaan päivittäin käyttäen 60 pankki-

päivän historiallisia markkinahavaintoja. Riskejä seurataan ja rajoitetaan lisäksi stressitestien ja määrällimittien avulla, jotta riskit tulevat rajatuksi halutulle tasolle myös VaR -markkinaparametrien pettäessä. Markkinariskit ovat olleet euron käyttöön siirtymisen jälkeen matalalla tasolla.

Rahoitustaseen markkinariski

Pankkitoiminnan keskeisin markkinariski on rahoitustaseen korkoriski. Se realisoituu tasearvon heikentymisenä ja/ tai korkokatteen pienenemisenä korkojen muuttuessa epäsuotuisasti. Pankin riskinä on korkojen lasku ja etenkin tilanne, jossa korot ovat pidemmän aikaa matalalla tasolla. Tällöin tilikorot laskevat luottokorkoja hitaammin ja seurausena on rahoituskatteen supistuminen. Tätä riskiä on pienennetty vuoden 2000 aikana suojaavien johdannaisten avulla. Vuodenvaihteessa 1 prosenttiyksikön korkojen lasku olisi heikentänyt euromääräisen taseen arvoa 21 milj. eurolla.

Rahoitusriskin hallinta

Rahoitusriskinä on rahoituskustannusten muutoksista johtuva tulosvaihtelu tai toiminnan vaarantuminen rahoituksen ehtyessä. Taustalla on joko luottomarkkinoiden yleiset muutokset tai yksittäiseen luotonottajaan kohdistuva epäluottamus.

Rahoituskustannusten muutoksista johtuvaa tulosvaihtelua hallitaan ylläpitämällä suhteessa perusliiketoimintaan riittävä määrä markkinaehtoista rahoitusta useista vaihtoehtoisista likviditeettilähteistä. Asiakastalutukset ja luotot ja niiden ennustettu kehitys ovat rahoitusrakenteen suunnittelun lähtökohta. Ylimääräinen likviditeetti varastoidaan korkoinstrumentteihin, joista likviditeettiä voidaan tarvittaessa irrottaa.

Koska likviditeettihallinnassa keskeistä on tarkka ja ajantasainen tieto lähiajan kaikista kassavirroista, on kassan seuranta ja ennustaminen sekä päivittäiset markkinaoperaatiot keskitetty trading-toimintoon. Pankin likviditeettiasema on ollut koko vuoden 2000 riittävä.

TRADING-TOIMINNAN MARKKINARISKIT SAMPO-LEONIAN PANKKITOIMINNASSA 1998-2000 (1 PROSENTIN VAR-LUVUT), TUHANSINA EUROINA

1000 euroa	Keskiarvo			Maksimi			Minimi		
	2000	1999	1998	2000	1999	1998	2000	1999	1998
Korkoriski	766	666	1 167	1 772	1 457	2 106	71	326	452
Valuuttariski	91	121	230	1 659	424	525	0	17	47
Osakeriski	1	114	242	27	367	989	0	0	0
Portfolioefekti	-89	-205	-409	-642	-620	-938	0	-22	-41
Markkinariski	769	698	1 248	1 875	1 603	2 104	76	357	619

RISKIENHALLINTA JATKUU

LEONIA-KONSERNIN RAHOITUSRISKIASEMA 31.12.2000

Milj. e	0-1 kk	1-12 kk	1-2 v	2-5 v	yli 5 v	Yhteensä
Euromääräiset saamiset	29 339	23 279	9 417	22 865	36 376	121 276
Euromääräiset velat	76 374	17 478	3 222	7 373	11 107	115 554
Euromääräisten erien netto	-47 035	5 801	6 196	15 492	25 269	5 722
Valuuttasaamiset	6 996	9 400	4 387	7 475	4 735	32 994
Valuuttavelat	12 644	12 638	4 433	2 093	7 415	39 222
Valuuttamääräisten erien netto	-5 648	-3 238	-45	5 382	-2 680	-6 228
Rahoitusasema	-52 683	2 563	6 150	20 875	22 589	

Rahoitusriskiluvut koostuvat vain taseessa olevista eristä. Esimerkiksi maksuvalmiusluottojen nostamattomat osat eivät sisälly taulukon tietoihin. Eri valuutoissa olevien velkojen ja saamisten kurssikehityksestä johtuen tase ei mene tasan, koska taulukosta puuttuvat johdannaiset. Lisäksi taulukossa lyhyet talletukset ja tilien saldot on asetettu ensimmäiseen maturiteettiin, vaikka tilisaldot ovat käyttäytyneet portfoliona kuten pidempiaikainen varainhankinta.

Vakuutustoiminnan riskit

Vakuutustekniset riskit

Vakuutusteknisen tuloksen heikkeneminen johtuu yleensä korvauskulujen kasvusta. Tätä riskiä rajoitetaan huolellisella riskivalinnalla, riskivastaavalla hinnoittelulla sekä jälleenvakuutuksella. Jälleenvakuutusosuojien avulla rajoitetaan yksittäisestä vahingosta yhden vakuutussopimuksen perusteella maksettavaksi tulevaa korvausta sekä ns. katastrofiku- muulia, jossa yhden tapahtuman, esimerkiksi myrskyn johdosta joudutaan maksamaan korvauksia useiden vakuutus- sopimusten perusteella.

Sampo-Leonia -konsernin vakuutusyhtiöissä kunkin yhtiön hallitus tekee vuosittain päätökset suurimmista omalla vastuulla pidettävistä korvausmääristä eli omapidä- tyksistä eri vakuutusluokissa. Jälleenvakuutusosuojien teho riippuu merkittävästi valittujen jälleenvakuutusyhtiöiden vakavaraisuudesta. Konsernin annetusta jälleenvakuutuk- sesta yli 70 prosenttia on sijoitettu yhtiöihin, joiden Standard & Poor's -luokitus on AAA, AA tai A tai vastaava. Alle 2 prosenttia jälleenvakuutetusta liikkeestä on sijoitettu yhtiöihin, joiden luokitus on heikompi kuin BBB. Myös jälleenvakuutuksen riittävä hajauttaminen on riskienhallin- nan kannalta tärkeää. Konsernin jälleenvakuutuksessa kullekin jälleenvakuutusyhtiölle tuleva riski on korkeintaan 5 prosenttia kyseisen yhtiön omista pääomista.

Konsernin Security Committee seuraa kiinteästi jälleenvakuutusyhtiöiden vakavaraisuuden ja liiketoimin- nan kehitystä ja suosittelee tarvittaessa muutoksia jälleenva- kuutusohjelmiin.

Tulevaisuuden kehityskohteena on vakuutustoiminnan osalta optimaalisten omapidätystasojen määrittäminen yhdessä toiminnalle allokoitavien pääomien optimoinnin kanssa.

Sijoitusriskit

Vakuutusyhtiöiden sijoituksissa tavoitteena on sijoitusten turvaavuus ja hyvä tuotto. Suurimmat sijoitustoiminnan tulosta uhkaavat riskit ovat sijoitusten arvojen alentuminen sekä korkoinstrumenttien alhainen tuottotaso. Näitä riskejä pyritään rajoittamaan hajauttamalla sijoitusportfoliot mah- dollisimman hyvin instrumenteittain, sektoreittain, mait- tain jne. Valuuttakurssiriskit hallitaan pitämällä saamiset ja velat valuutoittain riittävästi tasapainossa. Sijoitussalkun osien suojaamiseksi arvojen alentumiselta käytetään tarvit- taessa myös johdannaisia.

Konsernin vakuutusyhtiöiden hallitukset vahvistavat vuosittain yhtiöiden sijoitussuunnitelmat, joissa määritel- lään tavoiteportfoliot, limiitit instrumenteittain, sijoitustoi- minnan organisointi sekä päätös- ja toimivaltuudet. Yhtiöi- den sijoitustoimikunnat valvovat sijoitussuunnitelmissa määriteltyjen periaatteiden noudattamista ja raportoivat sijoitustoiminnan osalta yhtiöiden hallituksille.

Operatiiviset riskit

Operatiivinen riski on tulosvaihtelua, joka johtuu sisäisten prosessien pettämisestä tai yllättävistä, ulkoisista tapahtumista.

Sampo-Leoniassa operatiivisten riskien hallintavastuu on selkeästi liiketoiminta-alueilla. Operatiivisten riskien hallinta on sisäisten prosessien osalta jatkuvaa laatutyötä. Yllättäviin ulkoisiin tapahtumiin taasen varaudutaan jatkuvuussuunnitelmilla etenkin merkittävimpien ja haavoittuvimpien prosessien - kuten tietotekniikan - osalta. Yllättäviä ulkoisia tapahtumia hallitaan myös vakuutuksilla.

E&m-liiketoiminta

Sampo-ryhmä panostaa vahvasti verkko- ja mobiililiiketoimintaan (e&m). E&m-liiketoiminta tuo mukanaan uudenlaisia asiakkaita, kumppaneita ja palvelun toimittajia ja mahdollistaa uudenlaisia palveluja. Sen avulla tavoitellaan tuottavuutta, kustannustehokkuutta ja palvelujen parempaa laatua. Samalla se muuttaa arvoketjuja ja toimintatapoja ja operatiiviset riskit painottuvat uudella tavalla.

IT-alan erittäin nopea kehitys tuo kehityshankkeisiin mukanaan aikaisempaa enemmän valittuun teknologiaan liittyviä riskejä. Kehitystyön riskeihin on tartuttu panostamalla sisällön- ja teknisen osaamisen tasapainoon ja johtamistapoihin.

Uutta tekniikkaa käyttöönotettaessa on kiinnitetty erityistä huomiota siihen, että ei synny katkoksia, toimintavirheitä tai turvallisuusaukkoja. Riskiä hallitaan käyttämällä versionvaihdossa erillisiä kehitys- ja testiympäristöjä. Palvelujen kehittämisen, testauksen, pilotoinnin ja tuotannon vastuut on selkeästi jaettu. Varsinkin testausvaihetta korostetaan, jotta pienetkin tuotannon toimintavirheet saadaan karsittua. Riskienhallintaan kuuluu olennaisena osana myös koko ajan ylläpidetty erityinen verkkoliiketoiminnan sisäisen valvonnan kuvaus.

Sähköinen asiointi Sammon verkkopalvelussa perustuu ehdottoman luotettavaan asiakkaan tunnistamiseen ja kirjausketjun eheyteen. Sampo Pankki tuottaa palveluavaimilla tunnistamispalvelun koko konsernille. Palveluavaimet ovat sähköisen tunnistamisen ja sähköisen allekirjoittamisen välineet. Käyttämällä niitä pankki tunnistaa asiakkaan ja lisäksi asiakas tunnistaa pankin Sampo turvakortin avainlukuun vastaavan kertakäyttöisen turvaluvun avulla. Palveluavainten rinnalle Sampo kehittää myös omia laatuvarmentei-

ta (PKI), joiden käyttöönotto entisestään lisää sähköisen asioinnin turvallisuutta ja luotettavuutta.

E&m -toimintaan voi liittyä oikeudellisia riskejä, koska sähköisen asioinnin lainsäädäntö ja viranomaismääräykset ovat kehittymässä.

Sampo Pankissa oikeudellisista riskeistä on tehty kokonaisvaltainen riskikartoitus, jossa verkkoliiketoiminnan ominaispiirteisiin liittyvät oikeudelliset riskit on kartoitettu, analysoitu ja riskipisteytetty. Oikeudelliset riskit on hallittu ja niitä seurataan sekä valvotaan jatkuvasti osana tuote- ja portaalikehitystä sekä sisäistä liiketoiminnan valvontaa.

TILINPÄÄTÖKSEN LAADINTAPERIAATTEET SAMPO-LEONIA -KONSERNISSA

Sampo-Leonia -konserni syntyi, kun luottolaitos- ja sijoituspalvelutoimintaa harjoittavan Leonia-konsernin emoyhtiö Leonia Oyj sulautui 31.12.2000 vakuutustoimintaa harjoittavan Sampo-konsernin emoyhtiöön Vakuutusyhtiö Sampo Oyj:öön.

Uuden finanssiryhmittymän tilinpäätös on laadittu noudattaen vakuutusyhtiölain 10 luvun säännöksiä, sosiaali- ja terveysministeriön vakuutusyhtiön tilinpäätöksestä ja konsernitilinpäätöksestä antamaa asetusta (21.12.2000/1263) sekä sosiaali- ja terveysministeriön ja Vakuutusvalvontaviraston antamia määräyksiä ja ohjeita. Lisäksi noudatetaan kirjanpito- ja osakeyhtiölain säännöksiä em. säännösten ja määräysten mukaisesti.

Konserniin kuuluvien luottolaitosten ja sijoituspalveluyritysten tilinpäätökset ja konsernitilinpäätökset on laadittu luottolaitostoiminnasta annetun lain 4 luvun säännösten, valtiovarainministeriön luottolaitoksen ja sijoituspalveluyrityksen tilinpäätöksestä ja konsernitilinpäätöksestä antaman asetuksen (21.12.2000/1259) sekä Rahoitustarkastuksen tilinpäätösmääräysten 106.1 ja 106.2 mukaisesti. Lisäksi on noudatettu kirjanpitolakia sekä osakeyhtiölain tilinpäätöstä koskevia säännöksiä luottolaitostoiminnasta annetun lain 30 §:n 2 momentissa mainituin poikkeuksin.

Tilinpäätöksen laadinnassa on lisäksi huomioitu Helsingin Pörssissä noteerattuja yhtiöitä koskevat säännökset ja suositukset.

Konsernitilinpäätös ei sisällä rahoituslaskelmaa Vakuutusvalvontaviraston konsernitilinpäätöksen 31.12.2000 osalta antaman poikkeusluvan 10.1.2001 83/401/2000 mukaisesti.

TIETOJEN VERTAILTAVUUS

Konsernituloslaskelma ja -tase on laadittu sosiaali- ja terveysministeriön päätöksen mukaisesti niin, että luottolaitos- ja sijoituspalvelutoiminnan ja vakuutustoiminnan tulokset ennen satunnaisia eriä sekä varat ja velat on esitetty toimialoittain. Leonia-konsernin luvut sisältyvät konsernitilinpäätökseen ikään kuin Sampo-Leonia -konserni olisi toimintu yhdessä vuoden 1999 alusta lähtien. Tunnusluvut vuodelta 1999 on korjattu soveltuvin osin.

Sosiaali- ja terveysministeriön sekä Vakuutusvalvontaviraston joulukuussa 1999 antamia päätöksiä ja määräyksiä ja ohjeita on sovellettu vakuutustoiminnassa vuoden 2000

alusta. Merkittävin niistä aiheutunut muutos on laskennallisten verojen esittäminen tilinpäätöksessä. Pankkitoiminnassa vastaava laskentakäytännön muutos on toteutettu vuonna 1999. Muutosta on selitetty tarkemmin kohdassa tilinpäätössiirtojen kertymä ja laskennallisten verojen käsittely.

KONSOLIDOINTIPERIAATTEET

Sampo-Leonian konsernitilinpäätökseen sisältyvät emoyhtiö Vakuutusyhtiö Sampo-Leonia Oyj:n lisäksi tytäryhtiöt, joissa emoyhtiöllä on suoraan tai välillisesti yli puolet äänivallasta, lukuunottamatta Leonia Pankki Oyj:n tytäryhtiöitä, joiden taseen loppusumma on alle 10 milj. euroa ja joiden vaikutus konsernin taloudelliseen asemaan ja vapaaseen omaan pääomaan on vähäinen.

Konserniin kuuluvat yhtiöt on esitetty tilinpäätöksen liitetiedoissa.

Vuoden aikana hankitut tytäryhtiöt otetaan mukaan hankintahetkestä lähtien ja myydyt luovutushetkeen asti.

Konsernitilinpäätös laaditaan emoyhtiön ja tytäryhtiöiden tuloslaskelmien, taseiden ja liitetietojen yhdistelminä. Konsernituloslaskelma sisältää luottolaitos- ja sijoituspalvelutoiminnan laskelman, vahinko- ja henkivakuutuksen vakuutustekniset laskelmat ja vakuutustoiminnan muun laskelman sekä kaikille toimialoille yhteisenä satunnaiset erät ja tuloverot sekä vähemmistöosuudet. Vakuutustoiminnassa kaikki sijoitusten tuotot ja kulut esitetään muussa kuin vakuutusteknisessä laskelmassa. Henkivakuutukseen liittyvä osa sijoitustoiminnan nettotuotosta, joka sisältää konsernieliminoinnit, siirretään henkivakuutuksen vakuutustekniseen laskelmaan.

Konserniyhtiöiden tilinpäätökset on sisällytetty konsernitilinpäätökseen, mikäli mahdollista, yhtenäisten laskentaperiaatteiden mukaisesti. Eroavaisuuksia syntyy erityisesti pankki- ja vakuutustoiminnan erilaisten arvostussäännösten vuoksi. Saman toimialan varat ja velat on arvostettu samoin periaattein. Arvostuksessa on käytetty going concern -periaatetta.

Konsernin sisäiset liiketapahtumat, keskinäiset saamiset ja velat sekä sisäiset katteet ja voitonjako eliminoidaan. Toimialojen välisiä liiketapahtumien sekä saamisten ja velkojen eliminoitetta ei kuitenkaan tehdä rivi riviltä, vaan ne esitetään rivillä eliminoitierät tuloslaskelman toimiala-

kohtaisten laskelmien ja taseen toimialakohtaisten varojen ja velkojen viimeisenä eränä.

Konsernin sisäistä ensivakuutusta ei eliminoida Vakuutusvalvontaviraston määräyksiin perustuen, koska oikean ja riittävän kuvan antaminen ei sitä edellytä.

Leonia Oyj:n ja Vakuutusyhtiö Sampo Oyj:n fuusio on toteutettu kirjanpidossa yhdistelmä- eli pooling-menetelmän periaatteita noudattaen. Sulautumisvastikkeena annettujen osakkeiden nimellisarvon ja Leonia Oyj:n osakepääoman ja ylikurssirahaston erotus on esitetty Sammon ylikurssirahastossa. Leonia Oyj:n vapaa oma pääoma on kirjattu Sammon käyttörahastoon. Samaa periaatetta on sovellettu Leonia-konserniin kuuluneen Leonia Henkivakuutus Oy:n sulautumiseen 31.12.2000 Vakuutusosakeyhtiö Henki-Sampoon. Konsernitilinpäätöksessä Leonia Oyj:n tuloslaskelma sisältyy luottolaitos- ja sijoituspalvelutoiminnan laskelmaan ja tase fuusioyhdistelyn mukaisesti vakuutustoiminnan varoihin ja velkoihin.

Leonia Oyj:n konserniin kuuluneet yhtiöt on yhdistelty konsernitilinpäätökseen jatkuvuusperiaatteen mukaisesti noudattaen Leonia Oyj:n konsernin periaatteita. Leonia Pankin tytäryhtiöt, jotka harjoittavat muuta kuin luottolaitos- ja sijoituspalvelutoimintaa, on yhdistelty pääomaosuusmenetelmällä.

Muutoin keskinäisen osakeomistuksen eliminoinneissa on käytetty hankintamenomenetelmää. Tytäryhtiöosakkeiden hankintamenon ja yhtiöiden hankintahetken oman pääoman erotus on kohdistettu asianomaisille tase-erille, ensisijaisesti tytäryhtiöiden kiinteistöille ja poistetaan niiden poistosuunnitelman mukaan. Kohdistamaton osuus on esitetty konserniliikeyarvona ja poistetaan taloudellisena vaikutusaikanaan.

Vähemmistöosuudet tytäryhtiöiden tilikauden tuloksesta ja omasta pääomasta esitetään erillisinä erinä tuloslaskelmassa ja taseessa.

OSAKKUUSYRITYKSET

Konsernitilinpäätökseen yhdistellään osakkuusyrityksinä pääomaosuusmenetelmällä yhtiöt, joissa konsernin osakeomistus ja ääniosuus on 20-50 prosenttia.

Konsernitilinpäätöksen ulkopuolelle on jätetty yhtiöinä, joiden vaikutus konsernin taloudelliseen asemaan ja vapaaseen omaan pääomaan on vähäinen, Leonia Pankki Oyj:n konserniin kuuluvat osakkuusyritykset, joiden taseen loppu-

summa on alle 10 milj. euroa, vakuutusyhtiöiden omistamat asunto- ja kiinteistöosakkuusyhtiöt sekä Keskinäinen Vakuutusyhtiö Kaleva. Keskinäisessä yhtiössä takuupääoman omistajalla on ainoastaan oikeus takuupääomaan ja sille maksettavaan korkoon.

ULKOMAAN RAHAN MÄÄRÄISET ERÄT

Luotto- ja sijoituspalvelutoiminnan ulkomaan rahan määräiset tase-erät, vakuutustoiminnan saamiset, saamisluonteiset sijoitukset ja velat sekä kaikki taseen ulkopuoliset erät ja ulkomaisten tytäryhtiöiden tilinpäätösluvut on muunnettu Suomen markoiksi seuraavasti:

Euroalueen maiden kansallisissa rahayksiköissä olevat erät on muutettu euroiksi ja eurot Suomen markoiksi käyttäen kiinteitä muuntokursseja. Euroalueen ulkopuolisten maiden valuuttojen määräiset erät on muutettu Suomen markoiksi käyttäen euron ja asianomaisen valuutan välistä Euroopan keskuspankin tilinpäätöspäivänä noteeraamaa keskikurssia ja sen jälkeen euron ja Suomen markan välistä muuntokerrointa.

Vakuutustoiminnan muut sijoitukset on arvostettu hankintahetken valuuttakurssiin tai sitä alempaan tilinpäätöspäivän kurssiin, lukuun ottamatta sijoitusomaisuusluonteisia osakkeita, joiden arvostamisessa ei ole eroteltu valuuttakurssin ja markkinaeron vaikutusta. Vakuutustoiminnan saamisten ja sijoitusten valuuttakurssierot esitetään sijoitustoiminnan erissä muut tuotot ja kulut muista sijoituksista.

Luottolaitos- ja sijoituspalvelutoiminnan saamiset ja velat, joihin liittyy valuuttavaihtosopimus, on merkitty taseeseen alkuperäisen valuutan mukaiseen kurssiin. Valuuttavaihtosopimuksen arvostuksessa syntyneet kurssierot sisältyvät tuloslaskelmassa erään valuuttatoiminnan nettotuotot.

Vakuutusliikkeen valuuttakurssierot kirjataan sijoitustoiminnan tulokseen, jolloin sekä vakuutusliikkeestä että sijoitustoiminnasta syntyvät kurssierot esitetään samassa kohdassa tuloslaskelmaa. Vakuutusliikkeen valuuttakurssierot saadaan ulkomaisen jälleenvakuutuksen vaihtuvilla ja kiinteillä valuuttakursseilla laskettujen lukujen erotuksena. Valuuttakurssierot on laskettu vakuutusmaksuista ja korvauksista mukaan lukien vakuutusmaksuvastuun ja korvausvastuun muutokset, sekä palkkioista ja talletteiden koroista. Ne esitetään erikseen liitteessä sijoitustoiminnan nettotuotto. Liitetiedoissa eritellään myös valuuttakurssien vaikutus vastuvelan muutokseen.

TILINPÄÄTÖKSEN LAADINTAPERIAATTEET JATKUU

ARVOSTUS JA JAKSOTUS

Hankintamenoon sisällytetään hankinnasta ja valmistuksesta aiheutuneet muuttuvat menot.

Aineettomat hyödykkeet ja kalusto kirjataan taseeseen suunnitelman mukaisilla poistoilla vähennettyyn hankintamenoon. Muina pitkävaikutteisina menoina on aktivoitu itse tehtyjä ja teetettyjä atk-järjestelmiä sekä vuokrahuoneistojen perusparannuksia.

Kiinteistöosakkeet merkitään taseeseen hankintamenoon tai sitä alempaan käypään arvoon. Rakennukset ja rakennelmat esitetään suunnitelman mukaisilla poistoilla vähennetyyn hankintamenoon tai sitä alemman käyvän arvon suuruisina. Luottolaitos- ja sijoituspalvelutoiminnassa kaikkien ja vakuutustoiminnassa käyttöomaisuusluonteisten kiinteistösijoitusten arvonalennusten kirjaaminen perustuu niiden olennaisuuteen ja pysyvyyteen. Vakuutustoiminnassa joidenkin kiinteistöjen ja kiinteistöosakkeiden kirjanpitoarvoihin sisältyy aikaisempina vuosina tehtyjä arvonnkorotuksia.

Luottolaitos- ja sijoituspalvelutoiminta

Saamiset ja velat

Saamiset ja velat merkitään taseeseen arvoon, joka niistä hankittaessa on maksettu tai saatu. Jos tämä määrä poikkeaa saamisen tai velan nimellisarvosta, erotus jaksotetaan korkojen oikaisueräksi jäljellä olevana juoksuaikana ja vastaerä merkitään saamisen tai velan hankintameno lisäykseksi tai vähennykseksi. Jos saamisen todennäköinen arvo on alempi kuin kirjanpitoarvo, saaminen merkitään taseeseen todennäköiseen arvoon.

Tase-eriin muut varat ja siirtosaamiset ja maksetut ennakot sekä muut velat ja siirtovelat ja saadut ennakot sisältyvät saamis- ja velkaerät kirjataan nimellisarvoon.

Leasingkohteet

Leasingsopimukset merkitään taseeseen suunnitelman mukaisilla poistoilla vähennettyyn hankintamenoon. Poistot tehdään leasingvuokriin sisältyvien pääomapalautusten määräisinä.

Tuloslaskelmassa leasingvuokrien ja leasingkohteiden suunnitelman mukaisten poistojen erotus sisältyy korkotuottoihin. Leasingkohteista tehdyt lisäpoistot, jotka ovat asiallisesti saamisen arvonalennuksia, sisältyvät luottotappioihin ja muut leasingsopimuksista aiheutuvat tuotot ja kulut näiden luonnetta vastaavaan erään.

Arvopaperit

Arvopaperit luokitellaan vaihtuviin ja pysyviin vastaaviin.

Saamistodistusten hankintameno ja nimellisarvon erotus, mikäli se on olennainen, jaksotetaan korkotuotoksi tai sen vähennykseksi jäljellä olevana juoksuaikana ja vastaerä merkitään saamistodistuksen hankintameno lisäykseksi tai vähennykseksi.

Vaihtuvat vastaavat

Vaihtuviin vastaaviin merkitään saamistodistukset ja osakkeet ja osuudet, jotka on hankittu kaupankäyntitarkoitusta varten sekä muut luovutettavaksi tarkoitetut arvopaperit.

Kaupankäynnin kohteena olevat arvopaperit arvostetaan tilinpäätöksessä todennäköiseen luovutushintaan. Muut luovutettavaksi tarkoitetut arvopaperit arvostetaan hankintahintaan tai sitä alempaan todennäköiseen luovutushintaan.

Vaihtuviin vastaaviin kuuluvien arvopapereiden arvostustulos merkitään tuloslaskelmassa arvopaperikaupan nettotuottoihin.

Pysyvät vastaavat

Pysyviin vastaaviin merkitään saamistodistukset, jotka on tarkoitettu pidettäväksi niiden eräpäivään saakka. Lisäksi pysyviin vastaaviin luetaan osakkeet ja osuudet tytäri- ja osakkuusyriyksissä sekä muut osakkeet ja osuudet, joiden omistus on tarpeen konsernin tarvitsemien palvelujen hankkimiseksi.

Pysyviin vastaaviin merkityt arvopaperit arvostetaan hankintahintaan tai sitä alempaan todennäköiseen luovutushintaan, mikäli se on pysyvästi hankintahintaa alhaisempi.

Pysyviin vastaaviin kuuluvista arvopapereista kirjatut arvonalentumiset merkitään tuloslaskelmaan omana eränä. Saman tuloslaskelmaerän oikaisuna käsitellään pysyvien vastaavien arvonalentumisten palautukset.

Arvopapereiden osto- ja myyntisopimukset

Arvopaperit, jotka on myyty tai ostettu sitovin takaisinosto- ja -myyntisopimuksin tai ovat lainauksen kohteena, sisällytetään alkuperäiseen tase-erään sopimuksesta huolimatta. Ostohinta merkitään taseeseen saamiseksi ja myyntihinta velaksi sopimuspuolen mukaiseen tase-erään. Ostohinnan ja takaisinmyyntihinnan erotus jaksotetaan korkotuotoksi ja siirtosaamiseksi sopimuksen voimassaoloaikana. Vastaavasti jaksotetaan myyntihinnan ja takaisinostohinnan erotus korkokuluksi ja siirtovelaksi.

Vakuutustoiminta

Sijoitukset

Sijoitusomaisuusluonteiset osakkeet ja osuudet kirjataan hankintamenuun tai sitä alempaan todennäköiseen luovutushintaan. Käyttöomaisuusluonteiset osakkeet ja osuudet esitetään hankintahinnassaan tai sitä alemmassa käyvässä arvossa, jos arvonalentumista pidetään pysyvänä. Osakkeet arvostetaan keskihintaperiaatetta käyttäen.

Rahoitusmarkkinavälineisiin luetaan kuuluviksi joukko-velkakirjalainat ja rahamarkkinainstrumentit. Ne kirjataan taseeseen pääsääntöisesti hankintamenuun määräisinä.

Rahoitusmarkkinavälineiden nimellisarvon ja hankintamenuun välinen erotus jaksotetaan korkotuottoihin ja niiden hankintamenuun lisäykseksi tai vähennykseksi.

Saamiset ja saamisluonteiset sijoitukset esitetään nimellisarvossa tai sitä alemmassa käyvässä arvossa.

Sijoitussidonnaisten vakuutusten vastuuvelan katteena olevat sijoitukset arvostetaan käypään arvoon.

Sijoitusomaisuusluonteisten sijoitusten ja sijoitussidonnaisten vakuutusten katteena olevien sijoitusten arvonnkorotukset ja niiden oikaisut kirjataan tulosvaikutteisesti.

Käyttöomaisuusluonteisten sijoitusten arvonnkorotukset ja niiden peruutukset merkitään sidotussa omassa pääomassa olevaan arvonnkorotusrahastoon.

Aikaisemmin tehdyt arvonnkorotukset palautetaan käyvä arvon noustessa enintään alkuperäiseen hankintahintaan asti.

Sijoitusten kirjanpitoarvon ja liitetiedoissa esitettävän jäljellä olevan hankintamenuun erotus muodostuu arvonnkorotuksista ja osakkuusyritysten pääomaosuusmenetelmän mukaisista osuuskertymistä.

POISTOT

Aineettomista hyödykkeistä, rakennuksista ja niiden ainesosista sekä kalustosta tehdään suunnitelman mukaiset tasapoistot, jotka perustuvat arvioituun taloudelliseen käyttöaikaan.

Aineettomat oikeudet	4 – 10 vuotta
Liikearvo	5 – 10 ”
Konserniliikearvo ja -reservi	3 – 20 ”
Muut pitkävaikutteiset menot	3 – 10 ”
Asuin-, toimisto- ja liikerakennukset	20 – 60 ”
Teollisuus- ja varastorakennukset	30 – 60 ”
Rakennusten ainesosat	10 – 15 ”
Atk-laitteet ja autot	3 – 5 ”
Muu kalusto	5 – 10 ”

Vakuutustoiminnassa sijoitusomaisuusluonteisten kiinteistöjen rakennuksille kohdistetuista tuloutetuista arvonnkorotuksista tehdään vuosittain rakennusten keskimääräistä taloudellista käyttöaikaan vastaava suunnitelman mukainen poisto.

Vakuutustoiminnan tietojärjestelmien, joihin ei ole tehty lisäaktivointeja vuonna 2000, menojäännökset on poistettu tilinpäätöksessä kokonaan. Samalla aktivointikäytäntöä on muutettu niin, että sisäisestä järjestelmäkehitystyöstä aktivoidaan enää 50 prosenttia. Yksityistaloustaloustalouden hoitoon liittyvän Sampo 2000-hankkeen aikaisempina vuosina aktivoidun sisäisen järjestelmäkehitystyön hankintamenojäännöksestä on myös poistettu 50 prosenttia. PC-laitteiden poisto-aika yhtenäistettiin 3 vuoteen.

Sampo Industrial Holding B.V.:n osakkeiden hankinnasta syntyneen konserniliikearvon menojäännös ja Sampo Industrial Insurance N.V.:n ranskalaiselta Assurances Generales de France-vakuutus konsernilta ostaman vakuutusliiketoiminnan kaupasta syntynyt liikearvo yhteensä 10,4 milj. euroa on poistettu konsernissa kokonaan tilinpäätöksessä 2000.

Henki-Sammon osakkeiden hankinnoista vuoden 2000 aikana on syntynyt konserniliikearvoa 97,4 milj. euroa. Se poistetaan kymmenessä vuodessa investoinnin strategisen luonteen ja henkivakuutustoiminnan pitkäkestoisuuden perusteella.

Puolalaisen eläkerahastoyhtiö Powszechno Towarzystwo Emerytalne Norwich Union S.A:n (PTE NU) osakkeiden hankinnasta on syntynyt 171,5 milj. euron konserniliikearvo ja henkivakuutusyhtiö Norwich Union Towarzystwo

TILINPÄÄTÖKSEN LAADINTAPERIAATTEET JATKUU

Ubezpieczen na Zycie S.A:n (NU Life) 32 milj. euron konserniliikearvo. Ne poistetaan kahdessakymmenessä vuodessa, koska tuotto-odotukset ovat pitkällä tulevaisuudessa.

A.S. Optiva Pankin ja Lietuvos Vystymo bankas'in osakkeiden hankinnasta syntyneet liikearvot 2,5 milj. euroa ja 0,3 milj. euroa poistetaan viidessä vuodessa.

TODENNÄKÖISET LUOVUTUSARVOT/ KÄYVÄT ARVOT

Kiinteistöjen ja kiinteistöosakkeiden käyvät arvot määritetään neljännesvuosittain Rahoitustarkastuksen/Vakuutusvalvontaviraston edellyttämällä tavalla. Arvioinnissa käytetään sekä konsernin omaa että ulkopuolista asiantuntemusta. Jokainen kohde arvioidaan erikseen siitä saatavan nettotuoton, sijainnin ja markkinatilanteen perusteella. Luottolaitos- ja sijoituspalvelutoiminnassa omassa käytössä olevien kiinteistöjen arviot perustuvat markkinoilta saatavissa oleviin vuokratuottoihin kiinteistöjen käytön säilyessä ennallaan. Konserniyhtiöiden kiinteistöt ja kiinteistöyhtiöiden osakkeet on jaettu omassa käytössä olevaan ja muussa kuin omassa käytössä olevaan omaisuuteen. Jos kiinteistöomaisuuteen kuuluvasta kohteesta vain osa on yhtiön omassa käytössä, tosiasiallinen oma käyttö ja muu käyttö määritetään käytettyjen pinta-alojen suhteessa.

Tytäryhtiönä olevan kotimaisen henkivakuutusyhtiön osakkeiden käyvässä arvossa huomioidaan arvostuseroja kohtuusperiaatteen tulkinnan mukaisesti. Muiden konserniyritysten osakkeet arvostetaan substanssiarvoon. Osakkuusyritysten osakkeiden käypänä arvona käytetään substanssiarvoa, pääomaosuusmenetelmän mukaista arvoa tai jäljellä olevaa hankintamenoa.

Osakkeet, saamistodistukset ja rahoitusmarkkinavälineet, jotka noteerataan virallisessa arvopaperipörssissä tai jotka muuten ovat julkisen kaupankäynnin kohteena, arvostetaan tilinpäätöspäivän viimeiseen kaupantekokurssiin tai sen puuttuessa ostokurssiin.

Muiden osakkeiden ja rahoitusmarkkinavälineiden käypänä arvona käytetään mm. substanssiin pohjautuvaa arvoa, jäljellä olevaa hankintamenoa tai sitä alemmaa arviotua luovutushintaa. Luottolaitos- ja sijoituspalvelutoiminnassa saamistodistusten todennäköisenä luovutushintana pidetään saatavan pääoma- ja korkovirran markkinakorolla diskontattua nykyarvoa.

Lainasaamisten, talletusten ja jälleenvakuutuslasketesamisten käypänä arvona käytetään nimellisarvoa tai sitä alemmaa todennäköistä arvoa.

LIIEKULUT

Vakuutus toiminnassa oman organisaation liikekulut sekä poistot aktivoiduista atk-järjestelmistä ja kalustosta kirjataan tuloslaskelmaan toimintokohtaisesti. Osa niistä kohdistetaan suoraan toiminnolle, osa työaikatutkimuksen perusteella. Näin ollen toimintojen prosentuaalinen osuus vaihtelee vuosittain. Toimintokohtaiset kulut esitetään tuloslaskelmassa liikekuluissa (vakuutusten hankinta- ja hoitokulut sekä hallintokulut), maksetuissa korvauksissa (korvaustoiminnan hoitokulut), sijoitustoiminnan kuluissa (kiinteistö- ja muun sijoitustoiminnan hoitamisesta aiheutuvat kulut) sekä muissa kuluissa (palvelumyynnin kulut).

Vakuutusyhtiö Sampo Oyj:n vuonna 1998 liikkeeseen laskemasta henkilökunnan optiolainasta vuonna 2000 irronneisiin optioihin liittyvät sosiaaliturvamaksut on sisällytetty liikekuluihin.

INTEGRAATIOVARAUS

Sampo-Leonian integraatiosta aiheutuviin lisäkustannuksiin varautuminen on kirjattu pankkitoiminnan laskelmassa muihin hallintokuluihin ja vakuutus toiminnan laskelmassa muihin kuluihin sekä taseessa siirtovelkoihin.

LUOTTO- JA TAKAUSTAPPIOT SEKÄ JÄRJESTÄMÄTTÖMÄT SAAMISET

Luotto- ja takaustappiot

Luottolaitos- ja sijoituspalvelutoiminnassa luotto- ja takaustappioihin merkitään taseen eriin saamiset luottolaitoksilta ja saamiset yleisöltä ja julkisyhteisöiltä sekä taseen ulkopuolisista sitoumuksista kirjatut toteutuneet luottotappiot ja kohdistetut luottotappiovaraukset.

Luottotappioihin merkitään myös asiakkaan rahoittamisesta syntyneen saamisen sijaan tulleen omaisuuden hankintahinnan ja sitä alemman tilinpäätöshetken todennäköisen luovutusarvon erotus sekä tällaisen omaisuuden luovutustappiot. Lisäksi konsernitalinpäätöksessä käsitellään luottotappioina leasingkohteista tehdyt lisäpoistot.

Kohdistetut luottotappiovaraukset kohdistetaan joko asiakasryhmäkohtaisesti tai saamiskohtaisesti. Varaus kohdistetaan asiakasryhmäkohtaisesti, kun luottotappioita on odotettavissa, mutta varausta ei voida vielä kohdistaa yksittäiseen saamiseen. Varaus kohdistetaan saamiskohtaisesti, kun on käynyt todennäköiseksi, että saamisen pääomasta ei

saada suoritusta eikä saamisen vakuutena olevan pantin todennäköinen luovutusarvo riitä kattamaan saamisen määrää.

Luottotappio kirjataan toteutuneena tappiona, kun viranomaisen on antanut asiakkaan maksukyvyttömyydestä päätöksen. Luottotappioita kirjattaessa saamisen vakuutena oleva omaisuus on arvostettu määrään, joka omaisuudesta sitä luovutettaessa odotetaan saatavan.

Luottotappioiden vähennykseksi merkitään takaisin saatut määrät toteutuneina luottotappioina aiemmin poistetuista saamisista, kohdistettujen luottotappiovarausten peruutukset sekä saamisen sijaan tulleen omaisuuden luovutusvoitot.

Järjestämättömät saamiset

Luottolaitos- ja sijoituspalvelutoiminnassa saaminen merkitään järjestämättömäksi, kun saamisen korko, pääoma tai sen osa on ollut eräänntyneenä ja suorittamatta kolme kuukautta. Konkurssiin asetetuilta yrityksiltä olevat saamiset merkitään järjestämättömiksi viimeistään konkurssiin asetamispäivänä. Takaussaaminen merkitään järjestämättömäksi heti, kun takauksen perusteella on suoritettu maksu.

Järjestämättömistä saamisista jaksotetut suoriteperusteiset korot peruutetaan, kun saaminen merkitään järjestämättömäksi lukuun ottamatta korkoja saamisista, jotka ovat julkisyhteisöiltä tai joiden vakuutena on julkisyhteisön antama sitoumus.

Leasingrahoituksessa leasingkohteen suunnitelman mukaisilla poistoilla vähennetty hankintameno merkitään järjestämättömäksi, kun leasingvuokra on ollut eräänntyneenä ja maksamatta kolme kuukautta.

Muihin nollakorkoisiin saamisiin luokitellaan saamiset, joista ei missään muodossa saada tuottoa ja joiden korottomuus perustuu sopimukseen.

VÄLITTÖMÄT VEROT

Tuloslaskelmassa eritellään tuloveroista satunnaisista eristä johtuvat verot. Tilikauden verot lasketaan verosäännösten mukaisesti laskettavaan verotettavaan tuloon perustuen.

Saatuihin osinkoihin liittyvä yhtiöveron hyvitys kirjataan osinkoihin sijoitustoiminnan tuottoihin. Osingot, takuupääoman korko ja yhtiöveron hyvitys kirjataan sille tilikaudelle, jona voitonjaosta on päätetty. Yhtiöveron hyvitystä ei kuitenkaan kirjata verovuodelta määrättävien tuloverojen määrää suurempana, ellei ole todennäköistä, että käyttämättä jäävä hyvitys voidaan tulevien tilikausien tuloverojen määrää las-

kettaessa käyttää hyväksi ottaen erityisesti huomioon välittömästi seuraavan tilikauden odotukset.

Tytär- ja osakkuusyryksiltä saatuihin osinkoihin liittyvä yhtiöveron hyvitys siirretään konsernituloslaskelmassa tilikauden välittömien verojen vähennykseksi.

TILINPÄÄTÖSSIIRTOJEN KERTYMÄ JA LASKENNALLISTEN VEROJEN KÄSITTELY

Suomen kirjanpitoa ja verotusta koskevien säännösten perusteella voidaan tilinpäätökseen kirjata eräitä tulos- ja veroaikutteisia vapaaehtoisia varauksia sekä suunnitelman ylittäviä poistoja.

Konserniyhtiöissä suunnitelman mukaisten poistojen ja tehtyjen, elinkeinotulon verottamisesta annetun lain mukaisten kokonaispoistojen erotus esitetään omana eränään tuloslaskelmassa ja kertynyt erotus taseessa tilinpäätössiirtojen kertymässä. Tilinpäätössiirtojen kertymästä ja sijoitusten arvostuseroista ei vähennetä laskennallista verovelkaa yhtiöiden tilinpäätöksissä tai tunnusluvuissa. Vakuutus toiminnan tuloutetut arvonorotukset ovat veronalaista tuloa.

Tuloslaskelmaan ja taseeseen kirjattu laskennallinen verovelka ja -saaminen lasketaan verotuksen ja kirjanpidon välisille väliaikaisille eroille huomioon ottaen kirjanpitolakia laajemmin myös muut kuin tuloslaskelmavaikutteiset erot IAS 12:n keskeisiä periaatteita noudattaen. Siirtymävuonna aikaisempien tilikausien laskennalliset verot, joiden muutos merkitään tuloslaskelmaan, on kirjattu satunnaisten erien kautta. Tilikauden laskennallisten verojen muutos kirjataan tuloverojen yhteyteen. Arvonkorotusrahostosta sekä kohdistetuista konserniaktiivoista ja -passiivoista laskettavat laskennalliset verot kirjataan suoraan taseeseen ja niiden muutos tuloslaskelman kautta. Laskennallinen vero lasketaan asemamaan verokannan mukaan. Suomessa se on 29 prosenttia.

Konsernitilinpäätöksessä ja tunnusluvuissa vapaaehtoiset varaukset ja poistoero jaetaan laskennallisen verovelan muutokseen ja tulososuuteen sekä laskennalliseen verovelkaan ja oman pääoman osuuteen. Oman pääoman osuudesta vähennetään vähemmistöosuus. Omaan pääomaan luettua osuus ei ole vakuutusyhtiölain mukaan jakokelpoista vapautta omaa pääomaa. Konsernin substanssi on laskettu vuosina 1999 ja 2000 kahdella tavalla: vahinkovakuutus toiminnan arvostuseroista on vähennetty koko verovelka sekä se verovelka, jonka on arvioitu realisoituvan lähivuosien aikana. Tämä verovelka on 18,6 prosenttia vahinkovakuutuksen

TILINPÄÄTÖKSEN LAADINTAPERIAATTEET JATKUU

arvostuseroista. Sitä aikaisempien vuosien tunnusluvuista verovelkaa ei ole vähennetty. Oman pääoman tuottoa, oma-varaisuusastetta sekä vakuutustoiminnan vakavaraisuuspääomaa laskettaessa on vahinkovakuutuksen arvostuseroista vähennetty verovelka 18,6 prosentin mukaan. Oman pääoman tuotto prosentteina ja kokonaispääoman tuotto prosentteina esitetään vuotuisiksi tuotoksi laskettuna.

PAKOLLISET VARAUKSET

Taseen pakollisiin varauksiin merkitään sellaiset vastaiset yksilöitävissä olevat kulut, joiden syntyminen on todennäköistä tai varmaa, mutta joiden määrä ja syntymisajankohta ovat vielä epävarmoja.

Tase-erien arvostukseen liittyvät erät merkitään asianomaisen tase-erän vähennykseksi.

VAKUUTUSTEKINEN VASTUUVELKA

Vakuutusteknisen vastuuvelan laskennassa käytetään erilaisia menetelmiä, jotka sisältävät oletuksia mm. vahinkojen selviämisestä, kuolevuudesta ja sijoitusten tuottotasosta. Vastuuvelkaa tarkennetaan vuosittain saatujen uusien tietojen ja oletusten perusteella.

Jälleenvakuutuksen vastuuvelan muutos on laskettu kiintein valuuttakurssein eli vakuutusliikkeen valuuttakursien tulosvaikutus on esitetty sijoitustoiminnan tuloksessa.

Vahinkovakuutus

Vakuutusmaksuvastuu lasketaan pro rata -sääntöä käyttäen tai vakuutussopimuskohtaisesti.

Eläkemuotoisten korvausten korvausvastuun laskemisen lisäksi korkoutusta käytetään osassa Jälleenvakuutusosakeyhtiö Patrian ulkomaisen jälleenvakuutuksen korvausvastuuta. Patrian korkoutettu vastuuelka on pääasiallisesti USD-määristä, ja se on katettu vastaavassa valuutassa olevalla omaisuudella. Omaisuuden katsotaan turvaavasti arvioiden tuottavan yli käytetyn korkokannan. Korkoutuksessa käytetty vahinkojen selviämisaika perustuu omaan tilastoaineistoon.

Henkivakuutus

Vakuutusmaksuvastuu lasketaan ensivakuutuksessa vakuutuskohtaisesti ja jälleenvakuutuksessa antavan yhtiön ilmoituksen perusteella tai yhtiön omien laskuperusteiden mukaan.

Vakuutusmaksuvastuusta vähennetty yksilöllisen henki- ja eläkevakuutuksen, kapitalisaatiovakuutuksen ja ulkomaisen henkilälleenvakuutuksen zillmeeraus on suunniteltu siten, että sen kuoletukset ja tulevat liikekulut pystytään kattamaan vakuutuksen kuormituksilla. Zillmeerauksen kuole-tusaika on enintään vakuutusaika.

Vastuuvelan diskonttauksessa käytetty korko on Euroopan Yhteisön antaman kolmannen henkivakuutusdirektiivin 18. artiklan mukainen. Vastuuvelkaa korkoutettaessa on käytetty samaa tai alemmaa korkoa kuin maksua laskettaessa. Suurin osa liikkeestä on korkoutettu käyttäen 3,5 prosentin korkoa. Korkein käytetty korko on 4,0 prosenttia.

Ensivakuutuksen korvausvastuuta laskettaessa vain alka-neiden eläkkeiden korvausvastuussa käytetään korkoutusta. Vastaanotetun jälleenvakuutuksen korvausvastuu perustuu antavan yhtiön ilmoitukseen ja arvioon vielä tilittämättä olevasta korvauskulusta.

HENKIVAKUUTUKSEN KOHTUUSPERIAATE

Vakuutusyhtiölain 13 luvun 3 §:n mukaan henkivakuutuksessa on noudatettava ns. kohtuusperiaatetta sellaisten vakuutusten kohdalla, joilla on vakuutussopimuksen mukaan oikeus vakuutusten mahdollisesti tuottaman ylijäämän perusteella myönnettäviin lisäetuihin. Mikäli vakavaraisuusvaatimukset eivät ole esteenä, kohtuullinen osa ylijäämästä on palautettava lisäetuina näille vakuutuksille.

Henki-Sammon tavoitteena on antaa voitonjakoon oikeutetuille vakuutussäästöille ennen kuluja ja veroja kokonaisuhyvyys, joka on vähintään Suomen valtion pitkän joukkovelkakirjalainan tuotto. Kokonaisuhyvyys muodostuu laskuperustekorosta ja vuosittain yhtiön tuloksen perusteella määrättävistä lisäeduista. Kokonaisuhyvityksen tasossa pyritään jatkuvuuteen.

Yhtiön vakavaraisuusasema pyritään pitämään sellaisena, että se ei rajoita lisäetujen antamista vakuutuksenottajille eikä omistajille suunnattavaa voitonjakoa.

Henki-Sammon hallitus on tehnyt päätöksen henkivakuutuksen kohtuusperiaatteen tulkinnasta. Kohtuusperiaatteesta ja hyvityspolitiikasta seuraa, että osa siitä yhtiön varallisuudesta, joka ei ole suoraan vastuuvelan katteena, tarvitaan varmistamaan vakuutettuja etuja. Omistajille kuuluvaksi katsotaan sidottu ja vapaa oma pääoma. Niistä arvostuseroista, joita ei tarvita toiminnan turvaamiseen pitkällä aikavälillä, on omistajien osuuteen laskettu 80 prosenttia. Henki-Sammon vakavaraisuusasema 31.12.2000 johtaa siihen, että yhtiön omistajille lasketaan arvostuserois-

ta 35 prosenttia. Tämä arvostuserojen laskennallinen jakaminen ei synnytä yksittäiselle omistajalle eikä vakuutuksenottajalle saamisoikeutta näihin arvostuseroihin.

Viron, Latvian ja Puolan lainsäädännössä ei ole kohtuusperiaatetta vastaavaa sääntelyä.

TASEEN ULKOPUOLISET SITOUKSET JA JOHDANNAISSOPIMUKSET

Taseen ulkopuoliset sitoumukset

Luottolaitos- ja sijoituspalvelutoiminnan taseen ulkopuolisinä sitoumuksina käsitellään yhtiöiden asiakkaan puolesta kolmannen hyväksi antamat sitoumukset kuten takaukset, pantit ja kiinnitykset, sekä asiakkaan hyväksi annetut peruuttamattomat sitoumukset kuten arvopapereiden takaisinostositoumukset, merkintäsitoumukset, sitovat lisäluottojärjestelyt ja luottolupaukset sekä käyttämättömät luottolimiitit.

Asiakkaan puolesta kolmannen hyväksi annetut sitoumukset merkitään taseen ulkopuolisiksi sitoumuksiksi sen määräisinä, mitä takaus, pantti tai kiinnitys kulloinkin enintään vastaa. Asiakkaan hyväksi annetut peruuttamattomat sitoumukset merkitään sen määräisinä, mitä niiden perusteella enintään voidaan joutua maksamaan.

Johdannaissopimukset

Luottolaitos- ja sijoituspalvelutoiminta

Muussa kuin suojaamistarkoituksessa tehdyt johdannaissopimukset arvostetaan markkinahintaan. Niistä aiheutuneet tuotot ja kulut kirjataan arvopaperikaupan ja valuuttatoiminnan nettotuottoihin.

Suojaamistarkoituksessa tehtyjen johdannaissopimusten arvonmuutokset käsitellään suojattavien tase-erien arvonmuutoksia vastaavalla tavalla. Saamisten ja velkojen sekä pysyviin vastaaviin kuuluvien saamistodistusten suojaamiseksi tehtyjen korkojohdannaisten korot kirjataan rahoituskatteeseen. Vaihtuviin vastaaviin kuuluvien arvopapereiden suojaamiseksi tehtyjen johdannaisten tuotot ja kulut kirjataan arvopaperikaupan ja valuuttatoiminnan nettotuottoihin.

Saamistodistusten kaupan nettotuotot sisältävät myös korkojohdannaisten tuotot ja kulut liitetiedossa arvopaperikaupan nettotuotot. Osakkeiden ja osuuksien kaupan nettotuotot sisältävät osakejohdannaisten tuotot ja kulut. Valuuttajohdannaisten tuotot ja kulut sisältyvät valuuttatoiminnan nettotuottoihin.

Johdannaissopimuksista taseeseen kirjattavat erät sisältyvät muihin varoihin ja muihin velkoihin.

Vakuutustoiminta

Johdannaissopimukset arvostetaan tilinpäätöspäivän käyvään arvoon. Suojaavan johdannaissopimuksen käyvän arvon ja sitä alemman kirjanpitoarvon/sopimuskurssin erotus kirjataan tuotoksi, kuitenkin enintään määrä, joka vastaa suojattavasta tase-erästä kuluksi kirjattua määrää. Kirjanpitoarvon/sopimuskurssin ylittäessä käyvän arvon kirjataan tappio täysimääräisesti.

Ei-suojaavan johdannaissopimuksen käyvän arvon ja sitä korkeamman kirjanpitoarvon/sopimuskurssin erotus kirjataan kuluksi ja mahdollinen syntyvä arvostusvoitto jätetään kirjaamatta. Valuuttajohdannaisten ei käsitellä kirjanpidossa suojaavina vaan niihin liittyvät arvostustappiot kirjaan kuluksi.

Lukittujen sopimusten tuotot ja kulut on kirjattu tulokseen.

Toimintapäätösmalaskelmassa johdannaisten positiiviset arvostuserot otetaan huomioon.

ELÄKEJÄRJESTELYT

Leonian Pankki -konsernin enemmistöomistukseen perustuvien konserniyhtiöiden henkilöstölle on järjestetty perus- ja lisäeläketurva Leonian Eläkesäätiössä. Muiden kotimaisten konserniyhtiöiden henkilöstön lakisääteinen eläketurva on järjestetty TEL-vakuutuksilla. Joissain konserniyhtiöissä on vakuutusyhtiöissä hoidettuja lisäeläketurvajärjestelyjä. Ulkomaisten tytäryhtiöiden eläkejärjestelyt on hoidettu paikallisen käytännön mukaisesti.

Eläkevakuutusmaksut kirjataan tuloslaskelmaan suoriteperusteisesti.

TUNNUSLUKUJEN LASKENTAKAAVAT

Luottolaitos- ja sijoituspalvelutoiminnan tunnusluvut on laskettu Rahoitustarkastuksen määräyksen 20/420/98 mukaisesti.

Vahinko- ja henkivakuutustoiminnan tunnusluvut on laskettu valtiovarainministeriön päätöksen ja sitä tarkentavan sosiaali- ja terveystieteiden ministeriön 21.6.2000 antaman ohjeen mukaisesti.

KOKO KONSERNIN YHTEISET TUNNUSLUVUT:

Liikevaihto

Luottolaitos- ja sijoituspalvelutoiminnan liikevaihto + vahinkovakuutuksen liikevaihto + henkivakuutuksen liikevaihto

Luottolaitos- ja sijoituspalvelutoiminta:

+ korkotuotot
+ leasingtoiminnan tuotot
+ oman pääoman ehtoisten sijoitusten tuotot
+ palkkiotuotot
+ arvopaperikaupan ja valuuttatoiminnan nettotuotot
+ liiketoiminnan muut tuotot

Vahinkovakuutus:

+ vakuutusmaksutuotot ennen jälleenvakuuttajien osuutta
+ sijoitustoiminnan tuotot
+ muut tuotot
+ myynnin yhteydessä realisoituneet tuloutetut arvonorotukset

Henkivakuutus:

+ vakuutusmaksutulo ennen jälleenvakuuttajien osuutta
+ sijoitustoiminnan tuotot ja arvonorotukset ja niiden oikaisut
+ muut tuotot

Liikevoitto

Luottolaitos- ja sijoituspalvelutoiminnan liikevoitto + vahinkovakuutuksen liikevoitto + henkivakuutuksen liikevoitto

Luottolaitos- ja sijoituspalvelutoiminta:

+ korkotuotot
– korkokulut
+ tuotot oman pääoman ehtoista sijoituksista
+ palkkiotuotot
– palkkiokulut
+ arvopaperikaupan ja valuuttatoimintojen nettotuotot
+ liiketoiminnan muut tuotot
– hallintokulut
– poistot ja arvonalentumiset aineellisista ja aineettomista hyödykkeistä
– liiketoiminnan muut kulut
– luotto- ja takaustappiot
– pysyviin vastaaviin kuuluvien arvopapereiden arvonalennukset
± osuus pääomaosuusmenetelmällä yhdisteltyjen yritysten voitoista tai tappioista

Vahinkovakuutus:

+ vakuutusmaksutuotot
– korvauskulut
– liikekulut
+ muut vakuutustekniset tuotot
– muut vakuutustekniset kulut
+ sijoitustoiminnan tuotot
– sijoitustoiminnan kulut
+ muut tuotot
– muut kulut
± osuus osakkuusyriyten voitoista tai tappioista

Henkivakuutus:

+ vakuutustekninen tulos ennen lisäetuja ja tasoitusmäärän muutosta
+ muut tuotot
– muut kulut
± osuus osakkuusyriyten voitoista tai tappioista

Voitto ennen satunnaiseriä, tilinpäätössiirtoja ja veroja

+ liikevoitto
± vakuutustoiminnan tasoitusmäärän muutos
+ vahinkovakuutuksen sijoitusten arvonorotukset
– vahinkovakuutuksen sijoitusten arvonorotusten oikaisut
+ henkivakuutuksen lisäedut

Oman pääoman tuotto (käyvin arvoin) *

+ voitto ennen satunnaiseriä ja veroja
+ arvonkorotusrahaan kirjattu arvonkorotus
– arvonkorotusrahaan kirjattun arvonkorotuksen peruutus
± sijoitusten arvostuserojen muutos
– verot (ml. laskennallisen verovelan muutos sijoitusten arvostuseroista)
<hr/>
+ oma pääoma (pl. pankkitoiminnan pääomalainat)
+ vähemmistöosuus
± sijoitusten arvostuserot laskennallisen verovelan vähentämisen jälkeen
(vuoden alun ja lopun keskiarvo)

Kokonaispääoman tuotto (käyvin arvoin)

+ liikevoitto
+ vieraan pääoman korot ja kulut
+ vastuovelan perustekorko
+ sijoitusten arvonkorotukset (vahinkovakuutus)
– sijoitusten arvonkorotusten oikaisut (vahinkovakuutus)
+ arvonkorotusrahaan kirjattu arvonkorotus
– arvonkorotusrahaan kirjattun arvonkorotuksen peruutus
± sijoitusten arvostuserojen muutos
<hr/>
+ taseen loppusumma
± sijoitusten arvostuserot
(vuoden alun ja lopun keskiarvo)

Omavaraisuusaste (käyvin arvoin)

+ oma pääoma (pl. pankkitoiminnan pääomalainat)
+ vähemmistöosuus
± sijoitusten arvostuserot laskennallisen verovelan vähentämisen jälkeen
<hr/>
+ taseen loppusumma
± sijoitusten arvostuserot

Henkilöstön keskimääräinen lukumäärä

Keskiarvo kuukausien lopun henkilökuntamäärästä oikaistuna osa-aikaisesti palveluksessa olleiden henkilöiden osalta

LUOTTOLAITOS- JA SIIJOITUSPALVELUTOIMINNAN TUNNUSLUVUT:**Liikevaihto**

Kaava esitetty edellä koko konsernin tunnuslukujen laskennan yhteydessä.

Liikevoitto

Kaava esitetty edellä koko konsernin tunnuslukujen laskennan yhteydessä.

Tuotto-kulu -suhde

+ rahoituskate
+ tuotot oman pääoman ehtoista sijoituksista
+ palkkiotuotot
+ arvopaperikaupan ja valuuttatoiminnan nettotuotot
+ liiketoiminnan muut tuotot
<hr/>
+ palkkiokulut
+ hallintokulut
+ poistot
+ liiketoiminnan muut kulut

Vakavaraisuussuhde

omat varat
<hr/>
riskipainotetut saamiset

VAKUUTUSTOIMINNAN TUNNUSLUVUT:**Liikevaihto**

+ vahinkovakuutuksen liikevaihto
+ henkivakuutuksen liikevaihto

Kaavat esitelty edellä koko konsernin liikevaihdon laskennan yhteydessä.

Liikevoitto

+ vahinkovakuutuksen liikevoitto
+ henkivakuutuksen liikevoitto

Kaavat esitelty edellä koko konsernin liikevaihdon laskennan yhteydessä.

Vahinkosuhte (vahinkovakuutus)

korvauskulut
<hr/>
vakuutusmaksutuotot

TUNNUSLUKUJEN LASKENTAKAAVAT JATKUU

Liikekulusuhde (vahinkovakuutus)

$$\frac{\text{liikekulut}}{\text{vakuutusmaksutuotot}} \times 100 \%$$

Yhdistetty kulusuhde (vahinkovakuutus)

vahinkosuhde + liikekulusuhde

Liikekustannussuhde (henkivakuutus)

$$\frac{\begin{aligned} &+ \text{liikekulut ennen vakuutusten aktivoitujen} \\ &\quad \text{hankintamenojen muutosta} \\ &+ \text{korvausten selvittelykulut} \\ &\text{kuormitustulo} \end{aligned}}{\times 100 \%$$

Toimintapääoma **

+ oma pääoma ehdotetun voitonjaon vähentämisen jälkeen
± sijoitusten arvostuserot
– aineettomat hyödykkeet
± laskennallinen verovelka
± muut asetuksella säädetyt erät

Vakavaraisuuspääoma **

+ toimintapääoma
+ tasoitusmäärä
+ vähemmistöosuus

Vakavaraisuuspääoma % vastuvelasta

(vahinkovakuutus)
+ vakavaraisuuspääoma
+ vakuutustekninen vastuovelka
– tasoitusmäärä

$$\times 100 \%$$

Vakavaraisuuspääoma % vastuvelasta

(koko vakuutusliike ja henkivakuutus)
+ vakavaraisuuspääoma
+ vakuutustekninen vastuovelka
– tasoitusmäärä
– 75 % x sijoitussidonnaisten vakuutusten vastuovelka

$$\times 100 \%$$

Vastuunkantokyky prosentteina (vahinkovakuutus)

$$\frac{\begin{aligned} &+ \text{vakavaraisuuspääoma} \\ &+ \text{vakuutusmaksutuotot 12 kuukaudelta} \end{aligned}}{\times 100 \%$$

OSAKEKOHTAISET TUNNUSLUVUT:

Osakekohtainen tulos

+ voitto ennen satunnaiseriä ja veroja

– verot

– vähemmistön osuudet

osakkeiden antioikaistu keskimääräinen lukumäärä

Osakekohtainen oma pääoma

oma pääoma (pl. pankkitoiminnan pääomalainat)

osakkeiden antioikaistu lukumäärä tilikauden

päättyessä

Osakekohtainen substanssi

+ oma pääoma (pl. pankkitoiminnan pääomalainat)

± sijoitusten arvostuserot

± laskennallinen verovelka ja vähemmistöosuus

sijoitusten arvostuseroista

osakkeiden antioikaistu lukumäärä tilikauden

päättyessä

Osakekohtainen osinko

tilikaudelta jaettu osinko

osakkeiden antioikaistu lukumäärä tilikauden

päättyessä

Osinko tuloksesta prosentteina

$$\frac{\text{osakekohtainen osinko}}{\text{osakekohtainen tulos}} \times 100 \%$$

Efektiivinen osinkotuotto

$$\frac{\text{Osakekohtainen osinko}}{\text{osakkeen antioikaistu tilikauden viimeinen kaupantekokurssi}} \times 100 \%$$

Hinta/voitto -suhde

Osakkeen antioikaistu tilikauden viimeinen kaupantekokurssi

osakekohtainen tulos

Osakekannan markkina-arvo

osakkeiden lukumäärä tilikauden päättyessä x tilikauden viimeinen kaupantekokurssi

Osakkeiden suhteellinen pörssivaihto

$\frac{\text{pörssin kautta vaihdettujen osakkeiden lukumäärä}}{\text{osakkeiden antioikaistu keskimääräinen lukumäärä}} \times 100 \%$

* Tunnusluvuissa on otettu huomioon vakuutustoiminnan osalta kohtuusperiaatteen tulkinta, jonka mukaan omistajille kuuluu henkivakuutuksen oman pääoman lisäksi 35 prosenttia vuoden 2000 arvostuseroista. Vuonna 1999 kohtuusperiaatteen mukainen osuus arvostuseroista oli 60 prosenttia ja vuonna 1998 25 prosenttia. Aiempina vuosina henkivakuutuksen arvostuseroja ei ole sisällytetty kyseisten tunnuslukujen laskentaan.

** Vakuutustoiminnan vakavaraisuuspääomasta on erotettu Henki-Sammon alakonsernin vakavaraisuuspääoma henkivakuutukselle kuuluvaksi ja erotus kerrotaan vahinkovakuutuksen vakavaraisuuspääomana.

** Pääoman tuottoasteita, vakavaraisuustunnuslukuja ja osakekohtaista substanssia laskettaessa arvostuseroista on vähennetty vakuutustoiminnan samat "muut asetuksella säädellyt erät" kuin toimintapääomasta.

TUNNUSLUVUT

		Sampo-Leonia		Sampo-konserni			
		2000	1999	1999	1998	1997	1996
KONSERNIN YHTEISET TUNNUSLUVUT							
Liikevaihto	Milj. e	5 536	4 102	2 537	1 651	1 320	1 027
Liikevoitto	Milj. e	1 628	778	565	211	155	104
liikevaihdosta	%	29,4	19,0	22,3	12,8	11,7	10,1
Voitto ennen satunnaiseriä ja veroja	Milj. e	1 419	620	415	206	116	62
liikevaihdosta	%	25,6	15,1	16,3	12,5	8,8	6,0
Voitto ennen tilinpäätössiirtoja ja veroja	Milj. e	1 411	633	415	166	111	61
liikevaihdosta	%	25,5	15,4	16,3	10,1	8,4	6,0
Oman pääoman tuotto (käyvin arvoin)	%	3,5	37,5	67,1	33,1	23,5	17,3
Kokonaispääoman tuotto (käyvin arvoin)	%	2,1	7,2	29,0	13,8	11,6	9,6
Omavaraisuusaste	%	14,3	14,3	40,8	28,6	35,6	35,9
Henkilöstön keskimääräinen lukumäärä		9 184	8 630	3 924	3 292	3 176	3 113
LUOTTOLAITOS- JA SJOITUSPALVELUTOIMINNAN TUNNUSLUVUT							
Liikevaihto	Milj. e	1 801	1 357				
Rahoituskate	Milj. e	426	392				
Liikevoitto	Milj. e	430	202				
liikevaihdosta	%	23,9	14,9				
Tuotto-kulu -suhde		1,91	1,43				
Vakavaraisuussuhde	%	11,4	9,9				
Henkilöstön keskimääräinen lukumäärä		4 693	4 684				
VAHINKOVAKUUTUKSEN TUNNUSLUVUT							
Liikevaihto	Milj. e	2 073	1 486	1 486	1 311	1 055	1 027
Vakuutusmaksutulo ennen jälleenvakuuttajien osuutta	Milj. e	1 023	881	881	871	782	756
Liikevoitto	Milj. e	777	391	391	177	134	104
liikevaihdosta	%	37,5	26,3	26,3	13,5	12,7	10,1
Vahinkosuhte	%	88,8	90,1	90,1	95,9	88,3	88,4
Liikekulusuhde	%	25,3	21,8	21,8	20,1	19,5	21,9
Yhdistetty kulusuhde	%	114,1	111,9	111,9	115,9	107,8	110,3
Toimintapääoma	Milj. e	1 898	3 279	3 279	1 749	1 333	1 065
Tasoituspääoma	Milj. e	251	234	234	225	242	229
Vakavaraisuuspääoma	Milj. e	2 149	3 513	3 513	1 975	1 576	1 294
vastuuvelasta	%	108,4	186,5	186,5	112,2	96,7	82,8
Vastuunkantokyky	%	260,6	469,9	469,9	260,1	233,2	199,3
Henkilöstön keskimääräinen lukumäärä		4 141	3 692	3 692	3 170	3 059	3 113
HENKIVAKUUTUKSEN TUNNUSLUVUT							
Liikevaihto	Milj. e	1 662	1 259	1 051	340	265	
Vakuutusmaksutulo ennen jälleenvakuuttajien osuutta	Milj. e	769	686	541	225	191	
Liikevoitto	Milj. e	421	185	175	34	21	
liikevaihdosta	%	25,3	14,7	16,6	10,1	8,0	
Liikekustannussuhde	%	106,1	118,3	138,3	175,9	195,1	
Toimintapääoma	Milj. e	870	981	949	522	98	
Tasoituspääoma	Milj. e	12	12	11	4	0	
Vakavaraisuuspääoma	Milj. e	884	997	964	535	107	
vastuuvelasta	%	21,9	29,4	31,3	20,7	15,8	
Henkilöstön keskimääräinen lukumäärä		350	254	232	122	117	

		Sampo-Leonia		Sampo-konserni			
		2000	1999	1999	1998	1997	1996
OSAKEKOHTAISET TUNNUSLUVUT							
Osakekohtainen tulos	euro	8,91	3,24	4,70	2,42	1,40	0,71
Optio-oikaisulla laimennettu osakekoht. tulos *)	euro	20,73					
Osakekohtainen oma pääoma	euro	27,58	24,53	16,41	12,47	11,07	9,88
Osakekohtainen substanssi verovelka vähennetty 18,6 %:n mukaan	euro	44,03	46,55				
Osakekohtainen substanssi verovelka vähennetty 29 %:n mukaan	euro	41,99	43,71				
Osakekohtainen substanssi verovelkaa ei vähennetty				63,45	32,62	24,48	19,45
Osakekohtainen osinko **)	euro	8,00	–	2,38	0,81	0,50	0,25
Osakekohtainen osinko ulkopuolisessa omistuksessa oleville osakkeille	euro			2,44			
Osinko/tulos **)	%	95,5	–	50,6	33,4	36,1	35,5
Efektiiivinen osinkotuotto **)	%	13,9	–	6,9	2,5	1,7	1,7
Hinta/voitto -suhde (PE-luku)		6,5	–	7,4	13,5	21,3	21,5
Osakkeiden antioikaistu keskim. lkm	1 000 kpl	104 507	–	60 800	60 800	60 800	60 800
Osakkeiden lkm 31.12.	1 000 kpl	104 000	–	60 800	60 800	60 800	15 200
Osakkeiden antioikaistu lkm 31.12.	1 000 kpl	104 000	–	60 800	60 800	60 800	60 800
Osakkeiden vasta-arvo 31.12.	euro	0,84	–	0,84	0,84	0,84	0,84
Osakekannan markkina-arvo	Milj. e	5 980	–	2 110	1 979	1 810	928
A-SARJA:							
Osakkeiden antioikaistu keskim. lkm	1 000 kpl	104 267	–	60 560	60 560	60 560	60 560
Osakkeiden lkm 31.12.	1 000 kpl	103 760	–	60 560	60 560	60 560	15 140
Osakkeiden antioikaistu lkm 31.12.	1 000 kpl	103 760	–	60 560	60 560	60 560	60 560
Painotettu keskim. kaupantekokurssi	euro	44,80	–	30,97	36,70	21,90	11,79
Antioikaistu ylin kurssi	euro	61,00	–	41,00	52,31	34,14	15,35
Antioikaistu alin kurssi	euro	29,35	–	25,70	19,34	14,93	9,67
Antioikaistu viimeinen kaupantekokurssi	euro	57,50	–	34,70	32,54	29,77	15,26
Osakkeen pörssivaihto tilikaudella	1 000 kpl	34 137	–	36 499	47 902	30 191	26 330
Osakkeen suhteellinen pörssivaihto	%	32,7	–	60,3	79,1	49,9	43,5
B-SARJA:							
Osakkeiden antioikaistu keskimääräinen lkm	1 000 kpl	240	–	240	240	240	240
Osakkeiden lkm 31.12.	1 000 kpl	240	–	240	240	240	60
Osakkeiden antioikaistu lkm 31.12.	1 000 kpl	240	–	240	240	240	240

*) Laimennusvaikutus on laskettu ikään kuin kaikki ne merkinnät (3 300 000 kpl), joihin olisi ollut oikeus, olisi toteutettu.

**) Hallituksen ehdotus yhtiökokoukselle tilikaudelta 2000.

Osakekohtaisen substanssin ja oman pääoman tuottoosaston laskennassa on otettu huomioon henkivakuutuksen kohtuusperiaatteen tulkinta, jonka mukaan omistajille kuuluu henkivakuutuksen oman pääoman lisäksi 35 % vuoden 2000 lopun arvostuseroista. 31.12.1999 vakavaraisuusaseman mukainen omistajille laskettu prosentiosuus oli 60 %.

Henkivakuutuksen oman pääoman, jossa on mukana osuus vapaaehtoisista varauksista ja kertyneestä poistoerosta, katsotaan kokonaisuudessaan kuuluvan omistajille.

Arvostuseroista on tunnuslukuja laskettaessa vähennetty/lisätty johdannaispöytäkirjat sisältävä toimintapääoman kohta "muut erät".

Laskettaessa substanssia, oman pääoman tuottoa, omavaraisuusastetta, vakavaraisuuspääomaa ja vastuunkantokykyä vahinkovakuutuksen arvostuseroista on vähennetty verovelka, jonka on arvioitu toteutuvan seuraavien kolmen vuoden aikana. Tämä verovelka on 18,6 % vahinkovakuutuksen arvostuseroista. Osakekohtainen substanssi on lisäksi laskettu 29 %:n mukaan eli koko verovelkalla vähennettynä. Koska arvostuseroja ei ole merkitty taseeseen, ei niiden laskennallista verovelkaa ja sen muutosta ole merkitty tuloslaskelmaan eikä taseeseen.

Vahinko- ja henkivakuutuksen tunnusluvuista ei ole vähennetty arvostuserojen laskennallista verovelkaa.

TILINPÄÄTÖKSEN MUUT LIITETIEDOT

TULOSLASKELMAN LIITTEET

LUOTTOLAITOS- JA SIOJITUSPALVELUTOIMINTA

- 1 Korkotuotot ja -kulut tase-erittäin
- 2 Arvopaperikaupan nettotuotot
- 3 Liiketoiminnan muut tuotot ja muut kulut
- 4 Poistot ja arvonalentumiset aineellisista ja aineettomista hyödykkeistä
- 5 Luotto- ja takaustappiot sekä pysyviin vastaaviin kuuluvien arvopapereiden arvonalennukset
- 6 Tuotot sekä keskimääräinen henkilöstö toimialoittain ja markkina-alueittain

VAKUUTUSTOIMINTA

- 7 Vakuutusmaksutulo
- 8 Vakuutusmaksutulosta vähennetyt erät
- 9 Vahinkovakuutuksen vakuutusluokkaryhmäkohtaiset tiedot
- 10 Emoyhtiön vahinkovakuutuksen vakuutusluokkaryhmäkohtaiset tiedot
- 11 Valuuttakurssierojen ja konsernin rakennemuutosten vaikutus vakuutusmaksuvastuun ja korvausvastuun muutokseen
- 12 Henkivakuutuksen vakuutusmaksutulo ja korvaukset
- 13 Kokonaisliikekulut toiminnoittain
- 14 Henkilöstökulut
- 15 Johdon palkat ja palkkiot
- 16 Henkilöstön keskimääräinen lukumäärä tilikauden aikana
- 17 Sijoitustoiminnan nettotuotto (vahinko- ja henkivakuutus)
- 18 Sijoitustoiminnan nettotuotto

KONSERNIN YHTEISET

- 19 Satunnaiset erät
- 20 Laskennallisen verovelan muutos
- 21 Konsernituloslaskelman eliminointierät

TASEEN LIITTEET

LUOTTOLAITOS- JA SIOJITUSPALVELUTOIMINNAN VARAT

- 22 Keskuspankkirahoitukseen oikeuttavat saamistodistukset tilikauden päätyessä
- 23 Saamisiin luottolaitoksilta sisältyvät saamiset keskuspankeilta tilikauden päätyessä
- 24 Saamiset yleisöltä ja julkisyhteisöiltä tilikauden päätyessä
- 25 Järjestämättömät ja muut nollakorkoiset saamiset tilikauden päätyessä
- 26 Maksamatta jääneen saamisen vakuutena olleen sekä asiakkaan liiketoiminnan tervehdyttämiseksi hankitun omaisuuden kirjanpitoarvo tilikauden päätyessä
- 27 Saamiset, joilla on huonompi etuoikeus kuin velallisen muilla veloilla tilikauden päätyessä
- 28 Leasingkohteet tilikauden päätyessä
- 29 Saamistodistukset tilikauden päätyessä
- 30 Osakkeet ja osuudet tilikauden päätyessä
- 31 Pysyviin vastaaviin kuuluvien osakkeiden ja aineellisten hyödykkeiden lisäykset ja vähennykset tilikauden aikana
- 32 Aineettomat hyödykkeet tilikauden päätyessä
- 33 Kiinteistöt ja kiinteistöyhteisöjen osakkeet 31.12.2000
- 34 Muut varat tilikauden päätyessä
- 35 Siirtosaamiset ja maksetut ennakot tilikauden päätyessä

VAKUUTUSTOIMINNAN VARAT

- 36 Aineettomien ja aineellisten hyödykkeiden muutokset
- 37 Sijoitusten käypä arvo ja arvostusero (vahinko- ja henkivakuutus)
- 38 Sijoitusten käypä arvo ja arvostusero

- 39 Emoyhtiön sijoitusten käypä arvo ja arvostusero

- 40 Kiinteistösijoitusten muutokset

- 41 Emoyhtiön kiinteistösijoitusten muutokset

KONSERNIN YHTEISET

- 42 Konsernin tytäryritykset

- 43 Konsernin osakkuusyrietykset

VAKUUTUSTOIMINNAN VARAT

- 44 Muut osakkeet ja osuudet

- 45 Emoyhtiön muut osakkeet ja osuudet

- 46 Sijoitukset saman konsernin yrityksiin ja osakkuusyrietyksiin

- 47 Muut lainasaamiset vakuuden mukaan

- 48 Lähipiirilainat (Vyl 12 luku 5 §)

- 49 Sijoitussidonnaisten vakuutusten katteena olevat sijoitukset

- 50 Saamiset ja velat saman konsernin yrityksiltä ja osakkuusyrietyksiltä

OMA PÄÄOMA

- 51 Konsernin oman pääoman muutoslaskelma ja laskelma voitonjakokelpoisista varoista

- 52 Arvonkorotusrahasto

- 53 Pääomalainat

- 54 Emoyhtiön oman pääoman muutoslaskelma ja laskelma voitonjakokelpoisista varoista

LUOTTOLAITOS- JA SIOJITUSPALVELUTOIMINNAN VELAT

- 55 Velkojen nimellisarvon ja kirjanpitoarvon erotus tilikauden päätyessä

- 56 Yleiseen liikkeeseen lasketut velkakirjat tilikauden päätyessä

- 57 Muut velat tilikauden päätyessä

- 58 Siirtovelat ja saadut ennakot tilikauden päätyessä

- 59 Pakolliset varaukset tilikauden päätyessä

- 60 Velat, joilla on huonompi etuoikeus kuin muilla veloilla

- ja joiden kirjanpitoarvo ylittää 10 prosenttia kaikkien

- tällaisten velkojen määrästä, tilikauden päätyessä

- 61 Saamisten ja velkojen maturiteettijakauma tase-erittäin

- tilikauden päätyessä jäljellä olevan juoksuajan mukaan

- 62 Omaisuus- ja velkaerien jakaantuminen koti- ja ulkomaan rahan määräisiin eriin

- 63 Laskennalliset verovelat ja -saamiset tilikauden päätyessä

- 64 Velkojen vakuudeksi annettu omaisuus vakuuslajeittain ja velat, joiden vakuudeksi omaisuus on annettu ja muut omasta sekä konserniyhtiöiden puolesta annetut vakuudet tilikauden päätyessä

- 65 Eläkevastuut

- 66 Leasingvastuut

- 67 Taseen ulkopuoliset sitoumukset tilikauden päätyessä

- 68 Johdannaisopimukset tilikauden päätyessä

- 69 Henkilöstön lukumäärä

- 70 Toimi- ja valvontaelinten jäsenten saamat palkat ja palkkiot

- sekä heidän osalta syntyvät tai tehdyt eläkesitoumukset

- 71 Toimi- ja valvontaelinten jäsenten saamat luotot ja

- takaukset tilikauden päätyessä

- 72 Notariaattitoiminta

VAKUUTUSTOIMINNAN VELAT

- 73 Vakuutustekninen vastuuvetka

- 74 Pakolliset varaukset

- 75 Pitkäaikaiset velat (5 vuotta tai sitä pidemmät)

- 76 Laskennalliset verovelat ja verosaamiset

- 77 Vakuudet ja vastuusitoumukset

KONSERNIN YHTEISET

- 78 Konsernitaseen eliminointierät

- 79 Emoyhtiön tunnusluvut

LUOTTOLAITOS- JA SIOITUSPALVELUTOIMINTA

1 KORKOTUOTOT JA -KULUT TASE-ERITTÄIN

Milj. e	2000	1999
KORKOTUOTOT		
Saamisista luottolaitoksilta	153	116
Saamisista yleisöltä ja julkisyhteisöiltä	808	647
Saamistodistuksista	301	327
Leasing-kate	20	14
Muut korkotuotot	12	-10
	1 294	1 095
KORKOKULUT		
Veloista luottolaitoksille ja keskuspankeille	190	115
Veloista yleisölle ja julkisyhteisöille	206	151
Yleiseen liikkeeseen lasketuista velkakirjoista	385	418
Veloista joilla on huonompi etuoikeus kuin muilla veloilla	39	38
Pääomalainoista	1	1
Muut korkokulut	48	-21
	868	703

2 ARVOPAPERIKAUPAN NETTOTUOTOT

Milj. e		
Saamistodistusten kaupan nettotuotot	-6	-16
Osakkeiden ja osakkuuksien kaupan nettotuotot	53	-2
	47	-18

3 LIIKETOIMINNAN MUUT TUOTOT JA MUUT KULUT

Milj. e		
LIIKETOIMINNAN MUUT TUOTOT		
Vuokra- ja osinkotuotot kiinteistöistä ja kiinteistöyhteisöistä	19	22
Kiinteistöjen ja kiinteistöyhteisöjen osakkeiden ja osuuksien luovutusvoitot	0	44
Muut tuotot	13	11
	33	77
LIIKETOIMINNAN MUUT KULUT		
Vuokrakulut	14	11
Kulut kiinteistöistä ja kiinteistöyhteisöistä	10	13
Kiinteistöjen ja kiinteistöyhteisöjen osakkeiden ja osuuksien luovutustappiot	0	3
Muut kulut	13	9
	37	36

4 POISTOT JA ARVONALENTUMISET AINEELLISISTA JA AINEETOMISTA HYÖDYKKEISTÄ

Milj. e		
SUUNNITELMAN MUKAISET POISTOT		
Aineellisista hyödykkeistä	16	21
Aineettomista hyödykkeistä	27	14
	42	34
ARVONALENTUMISPOISTOT		
Kiinteistöistä ja kiinteistöosakkeista	-	14

LUOTTOLAITOS- JA SIOITUSPALVELUTOIMINTA

5 LUOTTO- JA TAKAUSTAPPIOT SEKÄ PYSYVIIN VASTAAVIIN KUULUVIEN ARVOPAPEREIDEN ARVONALENNUKSET

Milj. e	2000		1999	
	Luotto- tappiot brutto	Vähennykset	Luotto- tappiot brutto	Vähennykset
LUOTTO- JA TAKAUSTAPPIOT				
Saamisista luottolaitoksilta	0	1	0	0
Saamisista yleisöltä ja julkisyhteisöiltä	40	22	11	14
Leasingkohteista	0	–	0	–
Takauksista ja muista taseen ulkopuolisista eristä	0	1	1	0
Muista	0	0	0	1
	41	24	12	16

LUOTTO- JA TAKAUSTAPPIOT

2000

1 999

Tilivuoden aikana toteutuneet luottotappiot yhteensä	6	26
Tilikauden aikana toteutuneet luottotappiot, joista on aikaisemmin tehty kohdistettu luottotappiovaraus	–3	–21
Palautukset aikaisempina vuosina toteutuneista luottotappioista	–9	–10
Tilivuoden aikana tehdyt kohdistetut luottotappiovaraukset	37	7
Kohdistettujen luottotappiovarausten peruutukset tilikauden aikana	–14	–6
TILINPÄÄTÖKSEEN KIRJATUT LUOTTO- JA TAKAUSTAPPIOT	17	–4
Tilikaudelta tehtyihin luottotappiovarauksiin sisältyvät asiakasryhmään kohdistetut varaukset	27	–
PYSYVIIN VASTAAVIIN KUULUVIEN ARVOPAPEREIDEN Arvonalentumiset	0	–

6 TUOTOT SEKÄ KESKIMÄÄRÄINEN HENKILÖSTÖ TOIMIALOITTAIN JA MARKKINA-ALUEITTAIN

Milj. e	2000		1999	
	Tuotot	Henkilöstö	Tuotot	Henkilöstö
TOIMIALOITTAIN				
Pankkitoiminta	1 097	4 225	632	4 087
Luottokorttitoiminta	12	46	12	47
Rahoitusyhtiötoiminta	18	124	15	118
Rahoitus- ja sijoitustoiminta	10	9	11	14
Sijoitusrahastotoiminta	28	43	9	17
Muu toiminta	77	376	456	424
	1 242	4 823	1 134	4 707
MARKKINA-ALUEITTAIN				
Suomi	1 239	4 686	1 128	4 693
Iso-Britannia	1	2	3	7
Yhdysvallat	1	5	2	7
Baltia *)	2	130	–	–
	1 242	4 823	1 134	4 707

*) Tuotot yhdeltä kuukaudelta.

Tuottoihin on laskettu rahoituskate, tuotot omanpääoman ehtoisista sijoituksista, palkkiotuotot, arvopaperikaupan ja valuuttatoiminnan nettotuotot sekä liiketoiminnan muut tuotot. Konsernin sisäisiä eriä ei ole eliminoitu.

VAKUUTUSTOIMINTA

7 VAKUUTUSMAKSUTULO

Milj. e	Konserni		Emoyhtiö	
	2000	1999	2000	1999
VAHINKOVAKUUTUS				
Ensivakuutus				
Kotimaasta	782	742	334	311
ETA-valtioista	173	89	–	–
Muista valtioista	37	19	–	–
	991	850	334	311
Jälleenvakuutus				
Vahinkojälleenvakuutus	26	26	2	4
Henkijälleenvakuutus	6	5	–1	–1
	32	31	2	3
	1 023	881	336	314
HENKIVAKUUTUS				
Ensivakuutus				
Kotimaasta	759	675		
Muista valtioista	1	0		
	760	675		
Henkijälleenvakuutus	9	11		
	769	686		
VAKUUTUSMAKSUTULO ENNEN JÄLLEENVAKUUTTAJIEN OSUUTTA	1 792	1 567	336	314

8 VAKUUTUSMAKSUTULOSTA VÄHENNETYT ERÄT

Luottotappiot vakuutusmaksusaamisista	2	3	1	2
Vakuutusmaksuvero	108	101	64	59
Palosuojelumaksu	2	2	1	1
Liikenneturvallisuusmaksu	2	2	1	1
Työturvallisuusmaksu	3	3	0	0
Valtiolle perittävä sairaanhoitomaksu	15	18	5	6
Yhteensä	132	128	72	69

VAKUUTUSTOIMINTA

9 VAHINKOVAKUUTUKSEN VAKUUTUSLUOKKARYHMÄKOHTAISET TIEDOT

Sarakeet:

1 = Vakuutusmaksutulo ennen jälleenvakuuttajien osuutta

2 = Vakuutusmaksutuotot ennen jälleenvakuuttajien osuutta

3 = Korvauskulut ennen jälleenvakuuttajien osuutta

4 = Liikekulut ennen jälleenvakuuttajien palkkioita ja voitto-osuuksia

5 = jälleenvakuuttajien osuus

6 = Vakuutustekninen kate ennen yhteistakuuerän muutosta, muita vakuutusteknisiä kuluja ja tasoitusmäärän muutosta

7 = Yhdistetty kulusuhde

Milj. e	1	2	3	4	5	6	7
ENSIVAKUUTUS							
Lakisääteinen tapaturma							
2000	159	159	-150	-16	0	-7	104,3
1999	173	174	-159	-15	0	-1	100,8
1998	210	210	-226	-14	0	-30	114,6
Muu tapaturma ja sairaus							
2000	50	50	-42	-17	-1	-9	118,3
1999	44	44	-35	-13	0	-5	111,8
1998	42	42	-33	-13	0	-4	109,6
Moottoriajoneuvonvastuu							
2000	157	150	-132	-31	1	-13	108,8
1999	134	129	-138	-25	1	-33	126,3
1998	118	112	-140	-22	0	-50	145,6
Maa-ajoneuvot							
2000	131	125	-98	-32	0	-6	104,8
1999	113	108	-89	-25	0	-5	105,1
1998	99	97	-74	-23	0	0	100,2
Alukset, ilma-alukset, raiteilla liikkuva kalusto ja kuljetus							
2000	72	76	-70	-12	3	-3	105,9
1999	53	50	-71	-7	30	2	94,1
1998	45	44	-37	-7	-1	0	100,1
Palo- ja muu omaisuusvahinko							
2000	291	284	-363	-91	98	-72	138,3
1999	237	229	-230	-67	16	-52	128,6
1998	213	214	-198	-61	13	-32	119,2
Vastuu							
2000	88	86	-69	-17	1	0	99,8
1999	58	53	-41	-10	-7	-5	110,7
1998	54	54	-46	-9	-8	-9	119,4
Luotto ja takaus							
2000	4	3	9	-1	-1	10	*
1999	4	3	6	-1	1	9	*
1998	6	5	0	-2	-1	3	23,6
Oikeusturva							
2000	12	12	-8	-2	0	1	89,6
1999	11	11	-9	-2	0	0	97,2
1998	11	11	-11	-1	-	-2	120,8
Muut							
2000	26	25	-19	-5	-2	-2	123,1
1999	22	25	-21	-5	4	2	75,3
1998	28	27	-16	-6	-5	1	92,4
ENSIVAKUUTUS YHTEENSÄ							
2000	991	969	-942	-225	98	-100	112,5
1999	850	825	-787	-170	44	-88	112,1
1998	825	815	-780	-157	-2	-124	117,1
JÄLLEENVAKUUTUS							
2000	32	31	-29	-13	-5	-16	169,6
1999	31	33	-50	-12	29	0	99,3
1998	43	44	-14	-14	2	18	38,4
YHTEENSÄ							
2000	1 023	1 000	-971	-238	93	-116	114,1
1999	881	859	-837	-182	73	-88	111,9
1998 *)	868	859	-794	-171	0	-106	114,2
YHTEISTAKUUERÄN MUUTOS							
2000						-1	
1999						-1	
1998						-1	
MUUT VAKUUTUSTEKNISET KULUT							
2000						-	
1999						-2	
TASOITUSMÄÄRÄN MUUTOS							
2000						-17	
1999						-9	
1998						17	
VAKUUTUSTEKNINEN KATE							
2000						-134	
1999						-100	
1998						-90	

*) Vuoden 1998 kiintein kursssein laskettu yhdistetty kulusuhde oli 115,9 % ja vakuutustekninen kate 13 milj. e huomionpi kuin vaihtuvin kursssein laskettuna. Valuuttakurssien vaikutusta ei ole siirretty sijoitustoiminnan lukuihin.

VAKUUTUSTOIMINTA

10 EMOYHTIÖN VAHINKOVAKUUTUKSEN VAKUUTUSLUOKKARYHMÄKOHTAISET TIEDOT

Sarakkeet:

1 = Vakuutusmaksutulo ennen jälleenvakuttajien osuutta
 2 = Vakuutusmaksutuotot ennen jälleenvakuttajien osuutta
 3 = Korvauskulut ennen jälleenvakuttajien osuutta
 4 = Liikekulut ennen jälleenvakuttajien palkkioita ja voitto-osuuksia

5 = Jälleenvakuttajien osuus
 6 = Vakuutustekninen kate ennen yhteistakuuerän muutosta,
 muita vakuutusteknisiä kuluja ja tasoitusmäärän muutosta
 7 = Yhdistetty kulusuhde

Milj. e	1	2	3	4	5	6	7
ENSIVAKUUTUS							
Lakisääteinen tapaturma							
2000	9	9	-11	-2	0	-4	142,4
1999	9	9	-12	-1	0	-5	151,6
1998	9	9	-16	-1	0	-8	197,2
Muu tapaturma ja sairaus							
2000	28	29	-24	-14	0	-10	134,6
1999	29	29	-22	-11	0	-5	116,4
1998	29	29	-22	-11	0	-4	114,3
Moottoriajoneuvonvastuu							
2000	112	106	-91	-23	0	-9	108,3
1999	98	94	-101	-18	0	-26	128,4
1998	89	84	-110	-18	0	-44	152,9
Maa-ajoneuvot							
2000	86	82	-61	-24	0	-4	104,6
1999	77	73	-59	-19	0	-4	105,4
1998	70	68	-50	-19	0	0	100,3
Alukset, ilma-alukset, raiteilla liikkuva kalusto ja kuljetus							
2000	5	5	-3	-1	0	0	104,3
1999	5	5	-3	-1	0	0	89,1
1998	4	4	-3	-1	0	1	88,0
Palo- ja muu omaisuusvahinko							
2000	84	83	-57	-36	-1	-10	112,2
1999	83	83	-56	-28	-1	-2	102,8
1998	83	82	-51	-28	-1	2	97,0
Vastuu							
2000	2	2	-1	-1	0	0	90,2
1999	2	2	-2	-1	0	0	124,4
1998	2	2	-2	-1	-	-1	148,2
Luotto ja takaus							
2000	0	1	9	0	-1	9	*
1999	0	0	7	0	0	7	*
1998	0	0	1	0	0	1	*
Oikeusturva							
2000	9	8	-6	-1	-	2	80,2
1999	8	8	-6	-1	-	1	89,2
1998	8	8	-9	-1	-	-2	120,7
Muut							
2000	0	0	3	0	-3	0	133,9
1999	0	0	0	0	-	0	176,8
1998	0	0	0	0	-	0	162,6
ENSIVAKUUTUS YHTEENSÄ							
2000	334	324	-242	-103	-5	-25	107,9
1999	311	302	-255	-80	-1	-34	111,5
1998	294	287	-262	-79	-1	-56	119,6
JÄLLEENVAKUUTUS							
2000	2	5	4	-1	-6	1	67,9
1999	3	3	-3	-1	0	0	96,9
1998	1	3	2	0	0	4	*
YHTEENSÄ							
2000	336	329	-238	-104	-11	-24	107,4
1999	314	305	-258	-81	-1	-34	111,3
1998	295	289	-259	-80	-1	-51	117,9
YHTEISTAKUUERÄN MUUTOS							
2000						-1	
1999						-1	
1998						0	
TASOITUSMÄÄRÄN MUUTOS							
2000						-37	
1999						-3	
1998						11	
VAKUUTUSTEKNINEN KATE							
2000						-61	
1999						-38	
1998						-40	

Valuuttakurssien vaikutusta ei ole siirretty vertailuvuoden 1998 sijoitustoiminnan lukuihin.

VAKUUTUSTOIMINTA

11 VALUUTTAKURSSIEROJEN JA KONSERNIN RAKENNUMUUTOKSEN VAIKUTUS VAKUUTUSMAKSU-
VASTUUN JA KORVAUSVASTUUN MUUTOKSEEN VAHINKO- JA HENKIVAKUUTUKSESSA

Milj. e	Vahinkovakuutus			Henkivakuutus		
	Ennen jälleen vakuuttajien osuutta	Jälleen- vakuut- kuuttajien osuus	Netto	Ennen jälleen vakuuttajien osuutta	Jälleen- vakuut- kuuttajien osuus	Netto
KONSERNI						
VAKUUTUSMAKSUVASTUUN MUUTOS						
Vakuutusmaksuvastuu 1.1.2000	260	-25	236	2 587	-4	2 583
Vakuutusmaksuvastuu 31.12.2000	318	-47	271	3 154	-3	3 151
	-58	22	-35	-567	-1	-568
Konsernin rakennemuutos	35	-21	14	1	0	1
Valuuttakurssierojen vaikutus	0	0	0	2	0	2
Vakuutusmaksuvastuun muutos	-22	2	-21	-564	-1	-565
KORVAUSVASTUUN MUUTOS						
Korvausvastuu 1.1.2000	1 803	-184	1 618	948	-2	946
Korvausvastuu 31.12.2000	1 949	-269	1 680	1 106	-3	1 103
	-146	85	-61	-158	1	-157
Konsernin rakennemuutos	74	-41	33	0	0	0
Valuuttakurssierojen vaikutus	9	-2	7	0	0	0
Korvausvastuun muutos	-63	42	-22	-157	1	-157

VALUUTTAKURSSIEROJEN VAIKUTUS VAKUUTUSMAKSUVASTUUN
JA KORVAUSVASTUUN MUUTOKSEEN EMOYHTIÖSSÄ

Milj. e	Vahinkovakuutus		
	Ennen jälleen vakuuttajien osuutta	Jälleen- vakuut- kuuttajien osuus	Netto
EMOYHTIÖ			
VAKUUTUSMAKSUVASTUUN MUUTOS			
Vakuutusmaksuvastuu 1.1.2000	141	-1	139
Vakuutusmaksuvastuu 31.12.2000	148	0	148
	-7	-1	-8
Valuuttakurssierojen vaikutus	0	0	0
Vakuutusmaksuvastuun muutos	-7	-1	-8
KORVAUSVASTUUN MUUTOS			
Korvausvastuu 1.1.2000	592	-29	562
Korvausvastuu 31.12.2000	568	-11	557
	24	-19	5
Valuuttakurssierojen vaikutus	0	0	0
Korvausvastuun muutos	24	-19	5

VAKUUTUSTOIMINTA

12 HENKIVAKUUTUKSEN VAKUUTUSMAKSUTULO JA MAKSETUT KORVAUKSET

Milj. e	2000	1999
ENSIVAKUUTUKSEN VAKUUTUSMAKSUTULO		
Henkivakuutus		
Sijoitussidonnainen henkivakuutus	142	92
Kapitalisaatiosopimus	70	156
Muu henkivakuutus	143	143
Työntekijäin ryhmähenkivakuutus	2	2
Muu ryhmähenkivakuutus	2	2
	359	395
Eläkevakuutus		
Sijoitussidonnainen yksilöllinen eläkevakuutus	21	11
Muu yksilöllinen eläkevakuutus	94	102
Ryhmäeläkevakuutus	287	167
	401	280
ENSIVAKUUTUSMAKSUTULO YHTEENSÄ	760	675
Jatkuvat vakuutusmaksut	234	221
Kertamaksut	526	454
	760	675
Vakuutusmaksut sopimuksista, jotka eivät oikeuta hyvitykseen	5	4
Vakuutusmaksut sopimuksista, jotka oikeuttavat hyvitykseen	586	566
Vakuutusmaksut sijoitussidonnaisesta vakuutuksesta	168	106
	760	675
MAKSETUT KORVAUKSET		
Ensivakuutus		
Henkivakuutus	26	19
Eläkevakuutus	133	109
	160	128
Takaisinostot	124	92
Jälleenvakuutus	13	15
Maksetut korvaukset yhteensä	296	235
TILIKAUTENA VARATTUJEN HENKI- JA ELÄKEVAKUUTUKSEN LISÄETUJEN VAIKUTUS VAKUUTUSTEKNISEEN TULOKSEEN	141	43

VAKUUTUSTOIMINTA

13 KOKONAISLIIKEKULUT TOIMINNOITTAIN

Milj. e	Konserni		Emoyhtiö	
	2000	1999	2000	1999
VAHINKOVAKUUTUS				
Korvausten hoitokulut (maksetut korvaukset)	72	61	38	34
Tuloslaskelman erä liikekulut				
Vakuutusten hankintamenot				
Ensivakuutuksen palkkiot	34	17	4	3
Tulevan jälleenvakuutuksen palkkiot ja voitto-osuudet	7	6	1	1
Muut vakuutusten hankintamenot	57	49	32	29
	98	71	37	32
Vakuutusten hoitokulut	82	73	38	33
Hallintokulut	59	38	28	16
Menevän jälleenvakuutuksen palkkiot ja voitto-osuudet (-)	-29	-19	-1	0
	209	163	103	81
Sijoitusten hoitokulut (sijoitustoiminnan kulut)	6	5	3	3
Muut kulut	0	0	-	-
	287	230	144	118
HENKIVAKUUTUS				
Korvausten hoitokulut (maksetut korvaukset)	2	2		
Tuloslaskelman erä liikekulut				
Vakuutusten hankintamenot				
Ensivakuutuksen palkkiot	5	5		
Tulevan jälleenvakuutuksen palkkiot ja voitto-osuudet	1	3		
Muut vakuutusten hankintakulut	17	16		
	23	24		
Vakuutusten hoitokulut	10	7		
Hallintokulut	9	6		
Menevän jälleenvakuutuksen palkkiot ja voitto-osuudet (-)	0	-1		
	42	36		
Sijoitusten hoitokulut (sijoitustoiminnan kulut)	3	3		
	47	41		
Vakuutusmaksuvastuun muutokseen sisältyvä vakuutusten aktivoitujen hankintamenojen muutos				
Henkivakuutus	0	0		
Eläkevakuutus	1	1		

VAKUUTUSTOIMINTA

14 HENKILÖSTÖKULUT

Milj. e	Konserni		Emoyhtiö	
	2000	1999	2000	1999
Palkat ja palkkiot	143	124	67	61
Eläkekulut	24	24	12	12
Muut henkilösivukulut	18	15	8	9
	185	163	87	82

15 JOHDON PALKAT JA PALKKIOT

Milj. e	2000	1999
KONSERNI		
Toimitusjohtajat ja heidän sijaisensa	1,8	1,8
Hallituksen jäsenet ja varajäsenet	0,4	0,4
Hallintoneuvoston jäsenet ja varajäsenet	0,1	0,1
	2,3	2,2
EMOYHTIÖ		
Toimitusjohtaja, hallituksen jäsenet ja varajäsenet	0,9	0,5
Hallintoneuvoston jäsenet ja varajäsenet	0,1	0,0
	0,9	0,5

Emoyhtiön toimitusjohtajan eläkeiäksi on sovittu 60 vuotta ja muiden vakuutustoiminnan toimitusjohtajien ja johtajien 60–65 vuotta.

16 HENKILÖSTÖN KESKIMÄÄRÄINEN LUKUMÄÄRÄ TILIKAUDEN AIKANA

Milj. e	Konserni		Emoyhtiö	
	2000	1999	2000	1999
Toimialoittain				
Vahinkovakuutustoiminta	4 082	3 642	1 992	2 025
Henkivakuutustoiminta	350	254	–	–
Muu toiminta	59	50	–	–
	4 491	3 946	1 992	2 025
Markkina-alueittain				
Suomi	3 476	3 398	1 992	2 025
Belgia	2	1		
Englanti	51	39		
Hollanti	31	29		
Latvija	18	9		
Liettua	35	1		
Puola	67	2		
Ruotsi	27	7		
Saksa	91	27		
Viro	693	433		
	4 491	3 946	1 992	2 025

VAKUUTUSTOIMINTA

17 SJOITUSTOIMINNAN NETTOTUOTTO

Milj. e	Vahinkovakuutus 2000	Henkivakuutus 2000
SJOITUSTOIMINNAN TUOTOT		
Tuotot sijoituksista saman konsernin yrityksiin		
Korkotuotot	–	0
Tuotot sijoituksista osakkuusyhtiöihin		
Osuus osakkuusyhtiöiden voitoista	4	0
Osinkotuotot	1	–
Korkotuotot	10	–
	15	0
Tuotot kiinteistöinvesteistä		
Korkotuotot omistusyhtiöiltä	0	0
Muut tuotot muilta kuin saman konsernin yrityksiltä	29	29
	29	29
Tuotot muista investisioista		
Osinkotuotot	229	255
Korkotuotot saman konsernin yrityksiltä	3	5
Korkotuotot muilta kuin saman konsernin yrityksiltä	76	159
Muut tuotot saman konsernin yrityksiltä	–	0
Muut tuotot muilta kuin saman konsernin yrityksiltä	31	150
	340	569
Yhteensä	384	598
Arvonlaskumisten palautukset	9	6
Myyntivoitot	678	318
SJOITUSTOIMINNAN TUOTOT YHTEENSÄ	1 070	922
SJOITUSTOIMINNAN KULUT		
Kulut kiinteistöinvesteistä	–13	–8
Kulut muista investisioista	–28	–189
Korkokulut ja muut vieraan pääoman kulut saman konsernin yrityksille	–	0
Korkokulut ja muut vieraan pääoman kulut muille kuin saman konsernin yrityksille	–1	–3
Yhteensä	–42	–200
Arvonlaskumiset ja poistot		
Arvonlaskumiset	–108	–137
Rakennusten suunnitelmapoistot	–9	–6
	–118	–143
Myyntitappiot	–18	–24
SJOITUSTOIMINNAN KULUT YHTEENSÄ	–178	–368
Sijoitustoiminnan nettotuotto ennen arvonnkorotuksia ja niiden oikaisua	892	554
Sijoitusten arvonnkorotus	0	5
Sijoitusten arvonnkorotuksen oikaisu	–1	–34
SJOITUSTOIMINNAN NETTOTUOTTO	892	525
Sijoitustoiminnan tuottoihin ja kuluihin sisältyvät		
Vakuutusliikkeen valuuttakurssierot	–7	–1
Sijoitustoiminnan valuuttakurssierot	14	–59
Sijoitussidonnaisten vakuutusten osuus sijoitustoiminnan nettotuotosta	–	–35

VAKUUTUSTOIMINTA

18 SIOITUSTOIMINNAN NETTOTUOTTO

Milj. e	Konserni		Emoyhtiö	
	2000	1999	2000	1999
SIOITUSTOIMINNAN TUOTOT				
Tuotot sijoituksista saman konsernin yrityksiin				
Korkotuotot	0	0	-	-
Osinkotuotot	-	-	714	219
Tuotot sijoituksista osakkuusyhtiöihin				
Osuus osakkuusyhtiöiden voitoista	4	2	-	-
Osinkotuotot	1	1	85	2
Korkotuotot	10	3	10	3
	15	6	95	5
Tuotot kiinteistösijoituksista				
Korkotuotot omistusyhteisyrityksiltä	0	-	-	-
Korkotuotot saman konsernin yrityksiltä	-	-	1	1
Muut tuotot saman konsernin yrityksiltä	-	-	3	2
Muut tuotot muilta kuin saman konsernin yrityksiltä	57	56	12	14
	58	56	16	17
Tuotot muista sijoituksista				
Osinkotuotot	485	129	57	23
Korkotuotot saman konsernin yrityksiltä	7	2	1	0
Korkotuotot muilta kuin saman konsernin yrityksiltä	235	193	23	14
Muut tuotot saman konsernin yrityksiltä	0	-	-	-
Muut tuotot muilta kuin saman konsernin yrityksiltä	182	97	6	3
	909	421	86	41
Yhteensä	981	483	912	282
Arvon alentumisten palautukset	15	61	3	13
Myyntivoitot	996	607	167	74
SIOITUSTOIMINNAN TUOTOT YHTEENSÄ	1 992	1 152	1 082	368
SIOITUSTOIMINNAN KULUT				
Kulut kiinteistösijoituksista				
Kulut muista sijoituksista	-21	-22	-10	-9
Korkokulut ja muut vieraan pääoman kulut saman konsernin yrityksille	-217	-195	-9	-3
Korkokulut ja muut vieraan pääoman kulut muille kuin saman konsernin yrityksille	0	0	0	0
	-4	-3	-1	0
Yhteensä	-242	-220	-19	-13
Arvon alentumiset ja poistot				
Arvon alentumiset	-245	-85	-55	-11
Rakennusten suunnitelmapoistot	-15	-16	-4	-5
	-261	-100	-59	-16
Myyntitappiot	-42	-56	-12	-6
SIOITUSTOIMINNAN KULUT YHTEENSÄ	-545	-376	-91	-35
Sijoitustoiminnan nettotuotto ennen arvонkorotuksia ja niiden oikaisua	1 447	775	991	334
Sijoitusten arvonkorotus	5	45	-	-
Sijoitusten arvonkorotuksen oikaisu	-35	-1	-1	-1
SIOITUSTOIMINNAN NETTOTUOTTO	1 417	819	990	333
Sijoitustoiminnan tuottoihin ja kuluihin sisältyvät				
Vakuutusliikkeen valuuttakurssierot	-8	-28	0	0
Sijoitustoiminnan valuuttakurssierot	-44	15	1	6
Sijoitussidonnaisten vakuutusten osuus sijoitustoiminnan nettotuotosta	-35	41	-	-

SAMPO-LEONIA -KONSERNI

19 SATUNNAISET ERÄT

Milj. e	2000	1999
Satunnaiset tuotot		
Laskennallinen verosaaminen	19	12
Satunnaiset kulut		
Laskennallinen verovelka	-26	-

20 LASKENNALLISEN VEROVELAN MUUTOS

Milj. e		
Tilinpäätössiirroista	0	14
Yhdistelytoimenpiteistä	0	0
Konserniyritysten omiin taseisiin sisältyvät	9	1
	8	16

21 KONSERNITULOSLASKELMAN ELIMINOINTIERÄT

Milj. e		
LUOTTOLAITOS- JA SIOITUSPALVELUTOIMINNAN LASKELMA		
Korkotuotot	0	0
Korkokulut	8	2
RAHOITUSKATE	8	2
Palkkiotuotot	-3	-2
Palkkiokulut	0	-
Arvopaperikaupan ja valuuttatoiminnan nettotuotot		
Arvopaperikaupan nettotuotot	0	-
LIKEVOITTO	4	1
VAKUUTUSTEKNINEN LASKELMA – VAHINKOVAKUUTUS		
Liikekulut	0	1
VAKUUTUSTEKNINEN KATE	0	1
VAKUUTUSTEKNINEN LASKELMA – HENKIVAKUUTUS		
Liikekulut	3	1
VAKUUTUSTEKNINEN TULOS	3	1
VAKUUTUSTOIMINNAN MUU LASKELMA		
Sijoitustoiminnan tuotot	-8	-2
Sijoitustoiminnan kulut	1	0
VOITTO ENNEN SATUNNAISIA ERIÄ	-4	-1

LUOTTOLAITOS- JA SIOITUSPALVELUTOIMINTA

22 KESKUSPANKKIRAHOITUKSEEN OIKEUTTAVAT SAAMISTODISTUKSET TILIKAUDEN PÄÄTTYESSÄ

Milj. e	2000	1999
Valtion velkasitoumukset	7	1
Valtion liikkeeseen laskema joukkovelkakirjat	2 890	2 527
Suomen Pankin sijoitustodistukset	–	–
Pankkien sijoitustodistukset	728	583
Muut	–	0
	3 625	3 111

23 SAAMISIIN LUOTTOLAITOKSILTA SISÄLTYVÄT SAAMISET
KESKUSPANKEILTA TILIKAUDEN PÄÄTTYESSÄ

Milj. e		
Saamiset luottolaitoksilta	2 321	4 336
siitä saamiset keskuspankeilta	–	3

24 SAAMISET YLEISÖLTÄ JA JULKISYHTEISÖILTÄ TILIKAUDEN PÄÄTTYESSÄ

Milj. e		
SAAMISET YLEISÖLTÄ JA JULKISYHTEISÖILTÄ MAARYHMITTÄIN		
Suomi	11 117	10 767
Muut EU-maat	886	1 169
Muu Länsi-Eurooppa	247	178
Pohjois-Amerikka	135	198
Kaukoita	902	1 082
Muut ulkomaat	869	506
Ryhmäkohtaisesti kohdistetut luottotappiovaraukset	–27	–7
	14 130	13 894

SAAMISET YLEISÖLTÄ JA JULKISYHTEISÖILTÄ SEKTOREITTAIN

Yritykset	4 988	4 895
Teollisuus	2 181	2 040
Rakentaminen	179	122
Kauppa ja ravitsemustoiminta	706	708
Kiinteistösijoitustoiminta	25	22
Muut toimialat	1 897	2 002
Rahoitus- ja vakuutuslaitokset	225	353
Julkisyhteisöt	261	300
Voittoa tavoittelemattomat yhteisöt	739	607
Kotitaloudet	4 904	4 611
Ulkomaat	3 040	3 135
Ryhmäkohtaisesti kohdistetut luottotappiovaraukset	–27	–7
	14 130	13 894

LUOTTOIHIN KOHDISTETUT LUOTTOTAPPIOVARAUKSET

Kohdistetut luottotappiovaraukset tilikauden alussa	45	60
+ Tilikauden aikana tehdyt uudet varaukset	41	7
– Tilikauden aikana peruutetut varaukset	–14	–6
– Tilikauden aikana toteutuneet luottotappiot, joista on aikaisemmin tehty kohdistettu luottotappiovaraus	–8	–24
KOHDISTETUT LUOTTOTAPPIOVARAUKSET TILIKAUDEN LOPUSSA	64	36

LUOTTOLAITOS- JA SIOITUSPALVELUTOIMINTA

25 JÄRJESTÄMÄTTÖMÄT JA MUUT NOLLAKORKKOISET SAAMISET TILIKAUDEN PÄÄTTYESSÄ

Milj. e	2000			1999		
	Järjestä- mättömät saamiset	Muut nolla- korkoiset saamiset	Yhteensä	Järjestä- mättömät saamiset	Muut nolla- korkoiset saamiset	Yhteensä
Yritykset	19	6	26	14	9	23
Rahoitus- ja vakuutuslaitokset	0	–	0	–	–	0
Julkisyhteisöt	0	–	0	0	1	1
Voittoa tavoittelemattomat yhteisöt	3	0	4	2	0	3
Kotitaloudet *)	32	1	33	36	1	37
Ulkomaat	7	2	9	9	3	12
	62	10	71	62	13	75

*) Leonia Pankki Oyj:n kotitalouksien järjestämättömien saamisten kokonaismäärään sisältyy yksityishenkilöiden velkajärjestelyssä vahvistettuja saamia siltäkin osin kuin asiakas noudattaa vahvistettua maksuohjelmaa.

26 MAKSAMATTA JÄÄNEEN SAAMISEN VAKUUTENA OLLEEN SEKÄ ASIAKKAAN LIIKETOIMINNAN TERVEHDYTTÄMISEKSI HANKITUN OMAISUUDEN KIRJANPITOARVO TILIKAUDEN PÄÄTTYESSÄ

Milj. e	2000	1999
VAKUUTENA OLLUT OMAISUUS		
Kiinteistöt ja kiinteistöyhteisöjen osakkeet ja osuudet	2	5
Muut osakkeet ja osuudet	1	1
	3	6
Liiketoiminnan tervehdyttämiseksi hankitut osakkeet ja osuudet	–	–

27 SAAMISET, JOILLA ON HUONOMPI ETUOIKEUS KUIN VELALLISEN MUIILLA VELOILLA TILIKAUDEN PÄÄTTYESSÄ

Milj. e		
Saamiset luottolaitoksilta	–	–
Saamiset yleisöltä ja julkisyhteisöiltä	92	86
Saamistodistukset	139	120
YHTEENSÄ	230	206
joista		
konserniyhtiöiltä	–	–
osakkuusyhtiöiltä	–	–

28 LEASINGKOHTEET TILIKAUDEN PÄÄTTYESSÄ

Milj. e		
Ennakkomaksut	19	13
Koneet ja kalusto	314	273
Kiinteä omaisuus ja rakennukset	85	70
Muu omaisuus	21	2
	439	358

LUOTTOLAITOS- JA SITOITUSPALVELUTOIMINTA

29 SAAMISTODISTUKSET TILIKAUDEN PÄÄTTYESSÄ

Milj. e	2000	1999
KIRJANPITOARVO		
Saamistodistukset	1 916	3 025
Keskuspankkirahoitukseen oikeuttavat saamistodistukset	3 625	3 111
	5 542	6 136
VAIHTUVIIN VASTAAVIIN KUULUVAT SAAMISTODISTUKSET		
Julkisesti noteeratut	577	1 010
Muut	1 362	1 096
	1 939	2 106
PYSYVIIN VASTAAVIIN KUULUVAT SAAMISTODISTUKSET		
Julkisesti noteeratut	3 487	3 698
Muut	115	332
	3 602	4 030
VAIHTUVIIN VASTAAVIIN KUULUVIEN SAAMISTODISTUSTEN todennäköisen luovutushinnan ja sitä alemman kirjanpitoarvon erotusten yhteenlaskettu määrä	5	–
PYSYVIIN VASTAAVIIN KUULUVIEN SAAMISTODISTUSTEN kirjanpitoarvon ja sitä alemman nimellisarvon erotusten yhteenlaskettu määrä	141	176
PYSYVIIN VASTAAVIIN KUULUVIEN SAAMISTODISTUSTEN nimellisarvon ja sitä alemman kirjanpitoarvon erotusten yhteenlaskettu määrä	17	10
SAAMISTODISTUKSET JA KESKUSPANKKIRAOITUKSEEN OIKEUTTAVAT SAAMISTODISTUKSET		
Valtion velkasitoumukset	–	21
Kuntatodistukset	70	3
Yritystodistukset	51	62
Sijoitustodistukset	745	841
Vaihtovelkakirjalainat	0	3
Muut joukkovelkakirjalainat	4 660	5 207
Muut	15	0
	5 542	6 136

LUOTTOLAITOS- JA SIOITUSPALVELUTOIMINTA

30 OSAKKEET JA OSUUDET TILIKAUDEN PÄÄTTYESSÄ

Milj. e	2000	1999
OSAKKEIDEN JA OSUUKSIEN KIRJANPITOARVO YHTEENSÄ	35	52
VAIHTUVIIN VASTAAVIIN KUULUVAT OSAKKEET JA OSUUDET		
Julkisesti noteeratut	3	6
Muut	25	39
	28	45
PYSYVIIN VASTAAVIIN KUULUVAT OSAKKEET JA OSUUDET		
Julkisesti noteeratut	0	–
Muut	7	7
	7	7
JULKISESTI NOTEERATTUJEN OSAKKEIDEN JA OSUUKSIEN TODENNÄKÖISEN LUOVUTUS-HINNAN JA SITÄ ALHAISEMMAN KIRJANPITOARVON EROTUSTEN YHTEENLASKETTU MÄÄRÄ		
Vaihtuviin vastaaviin kuuluvien	1	37
Pysyviin vastaaviin kuuluvien	3	–
OSAKKEET JA OSUUDET OMISTUSYHTEISYRITYKSISSÄ		
Luottolaitoksissa	–	–
Muissa	13	11
	13	11
OSAKKEET JA OSUUDET SAMAA KONSERNIIN KUULUVISSA YRITYKSISSÄ		
Luottolaitoksissa	–	–
Muissa	2	1
	2	1

31 PYSYVIIN VASTAAVIIN KUULUVIEN OSAKKEIDEN JA AINEELLISTEN HYÖDYKKEIDEN LISÄYKSET JA VÄHENNYKSEN TILIKAUDEN AIKANA

Milj. e	Osakkeet ja osuudet	Maa- ja vesialueet, rakennukset, sekä kiinteistöyhteisöjen osakkeet ja osuudet	Koneet ja kalusto sekä muut aineelliset hyödykkeet
HANKINTAHINTA TILIKAUDEN ALUSSA	18	466	92
Lisäykset	+	11	9
Vähennykset	–	6	8
Siirrot erien välillä	+/-	–	9
Tilikauden suunnitelman mukaiset poistot	–	–	9
Tilikauden arvonalennukset ja niiden palautukset	+/-	0	–
Kertyneet poistot tilikauden alussa	–	–	91
Kertyneet arvonalennukset tilikauden alussa	–	–	38
KIRJANPITOARVO TILIKAUDEN LOPUSSA	22	329	25

32 AINEETTOMAT HYÖDYKKEET TILIKAUDEN PÄÄTTYESSÄ

Milj. e	2000	1999
Liikearvo	9	10
Muut pitkävaikutteiset menot *)	51	46
	60	56
*) Sisältää konsernin sisäisinä suoritteina tuotettujen atk-järjestelmien aktivoidut menot		
Palkat	7	5
Muut menot	2	1
	9	6

LUOTTOLAITOS- JA SITOITUSPALVELUTOIMINTA

33 KIINTEISTÖT JA KIINTEISTÖYHTEISÖJEN OSAKKEET 31.12.2000

Milj. e	Kirjanpito- arvo	Sitoutunut pääoma
MAA- JA VESIALUEET JA RAKENNUKSET		
Omassa käytössä olevat	102	102
Muut	152	189
	254	291
KIINTEISTÖYHTEISÖJEN OSAKKEET JA OSUUED		
Omassa käytössä olevat	37	37
Muut	38	41
	75	78

MUUSSA KUIN OMASSA KÄYTÖSSÄ OLEVAT KIINTEISTÖT JA KIINTEISTÖYHTEISÖJEN OSAKKEET 31.12.2000

	Pinta- ala m ²	Sitoutunut pääoma ¹⁾ Milj. e	Netto- tuotto ²⁾ %	Vajaakäyttö- aste ³⁾ %
KIINTEISTÖLAJI				
Asunnot ja asuinkiinteistöt	610	1	0,0	8,9
Liike- ja toimistokiinteistöt	221 420	221	7,4	5,6
Teollisuuskiinteistöt	10 604	1	0,1	58,4
Maa- vesi- ja metsäalueet	–	4	0,0	–
Keskeneräiset rakennukset	–	–	–	–
Muut kotimaiset kiinteistöt	597	3	0,0	0,0
Ulkomaiset kiinteistöt	–	–	–	–
KIINTEISTÖT YHTEENSÄ	233 230	230	7,1	8,0
Rahoitusleasingkiinteistöt	85 392	67	5,6	0,0
YHTEENSÄ	318 622	297	6,8	5,9

MUUSSA KUIN OMASSA KÄYTÖSSÄ OLEVIIN KIINTEISTÖIHIN YHTEENSÄ SITOUTUNUT PÄÄOMA TUOTTOPROSENTIN MUKAAN

	Tuotto- prosentti	Sitoutunut pääoma ¹⁾
	Negatiivinen	7
	0 – 3	14
	3 – 5	18
	5 – 7	105
	yli 7	152
	YHTEENSÄ	297

1) Sitoutunut pääoma on kirjanpidon poistamaton hankintameno lisätynä osakkeisiin kohdistuvalla yhtiölainaosuudella ja/tai omistusosuuden osoittamalla osuudella yhtiön lainoista

2) Tuotto-% on tuottojen ja kuluja erotus suhteutettuna sitoutuneeseen pääomaan. Tuotto-% on laskettu Leonia Pankin kiinteistöomistuksiin sitoutuneelle pääomalle kiinteistökohtaisesti.

3) Vajaakäyttöaste on vapaiden tilojen suhde koko vuokrattavissa olevaan huoneistoalaan. Vapaat tilat ovat ne vuokrattavissa olevat tilat, joista ei tilinpäätöshetkellä saada vuokratuottoja sopimusten perusteella.

LUOTTOLAITOS- JA SijoitusPALVELUTOIMINTA

34 MUUT VARAT TILIKAUDEN PÄÄTTYESSÄ

Milj. e	2000	1999
Maksujenvälityssaamiset	8	1
Takaussaamiset	10	10
Johdannaissopimukset	81	451
Muut	80	37
	179	499

35 SIIRTOSAAMISET JA MAKSETUT ENNAKOT TILIKAUDEN PÄÄTTYESSÄ

Milj. e		
Siirtyvät korot	527	591
Muut	196	114
	723	705

VAKUUTUSTOIMINTA

36 AINEETTOMIEN JA AINEELLISTEN HYÖDYKKEIDEN MUUTOKSET 2000

Milj. e	Aineettomat oikeudet	Liikearvo Konserniliikearvo Konsernireservi	Muut pitkä- vaikutteiset menot	Koneet ja kalusto	Yhteensä
KONSERNI					
Hankintameno 1.1.	15	264	132	90	502
Konsernin rakennemuutos	2	–	–	4	6
Lisäykset	3	322	19	15	358
Vähennykset	–1	0	–6	–4	–10
HANKINTAMENO 31.12.	20	586	145	105	856
Kertyneet poistot 1.1.	–7	–240	–69	–49	–364
Konsernin rakennemuutos	0	–	–	–1	–1
Vähennysten ja siirtojen kertyneet poistot	1	0	6	3	9
Tilikauden poistot	–3	–51	–25	–16	–96
KERTYNEET POISTOT 31.12.	–9	–291	–88	–63	–452
KIRJANPITOARVO 31.12.	10	295	57	42	404
Konsernireservi oli 0,5 milj. euroa vuonna 2000 ja 0,9 milj. euroa vuonna 1999.					
EMOYHTIÖ					
Hankintameno 1.1.	11	103	99	61	274
Lisäykset	1	–	14	8	22
Vähennykset	0	–	–5	0	–6
HANKINTAMENO 31.12.	11	103	107	68	290
Kertyneet poistot 1.1.	–4	–78	–52	–34	–168
Vähennysten ja siirtojen kertyneet poistot	0	–	5	0	6
Tilikauden poistot	–2	–5	–17	–11	–35
KERTYNEET POISTOT 31.12.	–6	–83	–63	–45	–197
KIRJANPITOARVO 31.12.	5	21	44	24	93

VAKUUTUSTOIMINTA

37 SIOITUSTEN KÄYPÄ ARVO JA ARVOSTUSERO 31.12.2000

Milj.e	Vahinkovakuutus			Henkivakuutus		
	Jäljellä oleva hankintameno	Kirjanpitoarvo	Käypä arvo	Jäljellä oleva hankintameno	Kirjanpitoarvo	Käypä arvo
KIINTEISTÖSIOITUKSET						
Kiinteistöt	366	419	502	308	316	339
Kiinteistöosakkeet omistusyhteisyrityksissä	49	49	52	3	3	4
Muut kiinteistöosakkeet	26	26	28	8	8	8
Lainasaamiset omistusyhteisyrityksiltä	2	2	2	0	0	0
	443	497	585	319	327	351
SIOITUKSET SAMAN KONSERNIN YRITYKSISSÄ						
Joukkovelkakirjalainat	–	–	–	4	4	4
Muut rahoitusmarkkinavälineet	10	10	10	96	96	96
	10	10	10	100	100	100
SIOITUKSET OSAKKUUSYRITYKSISSÄ						
Osakkeet ja osuudet	71	70	75	11	11	12
Muut sijoitukset						
Osakkeet ja osuudet	868	860	2 631	1 165	1 165	1 603
Joukkovelkakirjalainat	813	813	834	1 875	1 875	1 966
Muut rahoitusmarkkinavälineet	158	158	157	562	562	562
Kiinnelainasaamiset	39	39	39	123	123	123
Muut lainasaamiset	28	28	28	6	6	6
Talletukset	199	199	199	110	110	110
	2 106	2 098	3 889	3 842	3 842	4 369
JÄLLEENVAKUUTUSTALLETESAAMISET						
	8	8	8	37	37	37
	2 638	2 683	4 568	4 308	4 316	4 869
Rahoitusmarkkinavälineiden jäljellä oleva hankintameno sisältää :						
Korkotuotoiksi (+) tai niiden vähennykseksi (–) jaksotettua nimellisarvon ja hankintahinnan erotusta			–9	18		
Kirjanpitoarvo sisältää						
Tuloutettuja arvonkorotuksia		45			–	
Muita arvonkorotuksia		3			8	
		48			8	
ARVOSTUSERO (käyvän arvon ja kirjanpitoarvon erotus)			1 885			553

VAKUUTUSTOIMINTA

38 SIOITUSTEN KÄYPÄ ARVO JA ARVOSTUSERO

Milj.e	Jäljellä oleva hankintameno	2000 Kirjanpitoarvo	Käypä arvo	Jäljellä oleva hankintameno	1999 Kirjanpitoarvo	Käypä arvo
KIINTEISTÖSIOITUKSET						
Kiinteistöt	674	735	841	554	645	725
Kiinteistöosakkeet omistusyhteisyrytyksissä	52	52	56	61	61	67
Muut kiinteistöosakkeet	34	34	37	27	27	30
Lainasaamiset omistusyhteisyrytyksiltä	3	3	3	2	2	2
	762	824	936	644	734	825
SIOITUKSET SAMAN KONSERNIN YRITYKSISSÄ						
Joukkovelkakirjalainat	4	4	4	5	5	5
Muut rahoitusmarkkinavälineet	106	106	106	109	109	109
	110	110	110	114	114	114
SIOITUKSET OSAKKUUSYRITYKSISSÄ						
Osakkeet ja osuudet	81	81	88	82	74	84
Rahoitusmarkkinavälineet ja lainasaamiset	—	—	—	101	101	101
	81	81	88	183	175	185
MUUT SIOITUKSET						
Osakkeet ja osuudet	2 034	2 026	4 233	2 387	2 386	5 707
Joukkovelkakirjalainat	2 688	2 688	2 800	2 166	2 166	2 223
Muut rahoitusmarkkinavälineet	720	720	720	345	345	346
Kiinnelainasaamiset	162	162	162	187	187	187
Muut lainasaamiset	35	35	35	68	68	68
Talletukset	309	309	309	238	238	238
	5 947	5 939	8 258	5 391	5 390	8 769
JÄLLEENVAKUUTUSTALLETESAAMISET	45	45	45	50	50	50
	6 945	6 999	9 437	6 382	6 463	9 942
Rahoitusmarkkinavälineiden jäljellä oleva hankintameno sisältää :						
Korkotuotoiksi (+) tai niiden vähennykseksi (-) jaksotettua nimellisarvon ja hankintahinnan erotusta	8			-10		
Kirjanpitoarvo sisältää						
Tuloutettuja arvonkorotuksia		45			49	
Muita arvonkorotuksia		11			36	
		56			85	
ARVOSTUSERO (käyvän arvon ja kirjanpitoarvon erotus)			2 438			3 479

VAKUUTUSTOIMINTA

39 EMOYHTIÖN SIOITUSTEN KÄYPÄ ARVO JA ARVOSTUSERO

Milj.e	Jäljellä oleva hankinta- meno	2000 Kirjan- pitoarvo	Käypä arvo	Jäljellä oleva hankinta- meno	1999 Kirjan- pitoarvo	Käypä arvo
KIINTEISTÖSIOITUKSET						
Kiinteistöt	90	137	179	83	160	176
Kiinteistöosakkeet saman konsernin yrityksissä	43	43	49	38	38	46
Kiinteistöosakkeet omistusyhteisyriksissä	44	44	46	51	51	56
Muut kiinteistöosakkeet	16	16	17	16	16	17
Lainasaamiset saman konsernin yrityksiltä	26	26	26	12	12	12
	219	267	319	200	277	306
SIOITUKSET SAMAN KONSERNIN YRITYKSISSÄ						
Osakkeet ja osuudet	2 008	2 008	3 844	194	194	2 710
SIOITUKSET OSAKKUUSYRITYKSISSÄ						
Osakkeet ja osuudet	67	67	72	66	66	69
Rahoitusmarkkinavälineet	–	–	–	101	101	101
	67	67	72	167	167	170
MUUT SIOITUKSET						
Osakkeet ja osuudet	363	363	714	359	359	928
Joukkovelkakirjalainat	245	245	252	263	263	262
Muut rahoitusmarkkinavälineet	–	–	–	21	21	21
Kiinnelainasaamiset	17	17	17	21	21	21
Muut lainasaamiset	5	5	5	9	9	9
Talletukset	4	4	4	6	6	6
	634	634	992	678	678	1 247
JÄLLEENVAKUUTUSTALLETESAAMISET						
	1	1	1	1	1	1
	2 930	2 978	5 229	1 241	1 318	4 434
Rahoitusmarkkinavälineiden jäljellä oleva hankintameno sisältää :						
Korkotuotoiksi (+) tai niiden vähennykseksi (–) jaksotettua nimellisarvon ja hankintahinnan erotusta	–2			–2		
Kirjanpitoarvo sisältää						
Tuloutettuja arvonkorotuksia		48			49	
Muita arvonkorotuksia		–			28	
		48			77	
ARVOSTUSERO (käyvän arvon ja kirjanpitoarvon erotus)			2 251	3 116		

VAKUUTUSTOIMINTA

40 KIINTEISTÖSIIJOITUSTEN MUUTOKSET 2000

Milj. e	Kiinteistöt ja kiinteistö- osakkeet	Lainasaamiset omistusyhteys- yrityksiltä
Hankintameno 1.1.	882	2
Konsernin rakennemuutos	5	–
Lisäykset	193	0
Vähennykset	–64	0
Hankintameno 31.12.	1 015	3
Kertyneet poistot 1.1.	–141	
Konsernin rakennemuutos	0	
Vähennysten ja siirtojen kertyneet poistot	1	
Tilikauden poistot	–15	
Kertyneet poistot 31.12.	–155	
Arvon alentumiset 1.1.	–115	
Konsernin rakennemuutos	–1	
Vähennysten ja siirtojen arvonalentumiset	9	
Tilikauden arvonalentumiset	–7	
Arvon alentumiset 31.12.	–115	
Arvonkorotukset 1.1.	104	
Vähennykset	–28	
Arvonkorotukset 31.12.	76	
KIRJANPITOARVO 31.12.	821	3

OMASSA KÄYTÖSSÄ OLEVAT KIINTEISTÖT JA KIINTEISTÖOSAKKEET

Milj. e	2000	1999
Jäljellä oleva hankintameno	129	72
Kirjanpitoarvo	147	100
Käypä arvo	189	119

VAKUUTUSTOIMINTA

41 EMOYHTIÖN KIINTEISTÖSIJOITUSTEN MUUTOKSET 2000

Milj. e	Kiinteistöt ja kiinteistö- osakkeet	Lainasaamiset omistusyhteys- yrityksiltä
Hankintameno 1.1.	293	12
Lisäykset	38	15
Vähennykset	-39	-1
Hankintameno 31.12.	292	26
Kertyneet poistot 1.1.	-59	
Vähennysten ja siirtojen kertyneet poistot	2	
Tilikauden poistot	-4	
Kertyneet poistot 31.12.	-61	
Arvonalentumiset 1.1.	-52	
Vähennysten ja siirtojen arvonalentumiset	9	
Tilikauden arvonalentumiset	-3	
Arvonalentumiset 31.12.	-46	
Arvonkorotukset 1.1.	84	
Vähennykset	-28	
Arvonkorotukset 31.12.	55	
KIRJANPITOARVO 31.12.	241	26

EMOYHTIÖN OMASSA KÄYTÖSSÄ OLEVAT KIINTEISTÖT JA KIINTEISTÖOSAKKEET

Milj. e	2000	1999
Jäljellä oleva hankintameno	44	40
Kirjanpitoarvo	56	67
Käypä arvo	75	76

SAMPO-LEONIA -KONSERNI

42 KONSERNIN TYTÄRYRITYKSET

Yhtiön nimi	Kotipaikka / valtio	Konsernin omistus- osuus-% 1)	Emoyhtiön omistus- osuus-% 1)	Osakkeiden kirjanpitoarvo konsernissa Milj. e	Oma pääoma Milj. e 2)	Tilikauden voitto / tappio Milj. e
LUOTTOLAITOSTOIMINTA						
Leonia Kortti Oy	Helsinki Suomi	100,00	–	22	16	2
Leonia MB Group Oy	Helsinki Suomi	100,00	–	8	15	2
Leonia Pankki Oyj	Helsinki Suomi	100,00	100,00	1 397	1 301	122
Leonia Rahoitus Oy	Helsinki Suomi	100,00	–	25	59	6
Suomen Asuntoluottopankki Oyj	Helsinki Suomi	100,00	–	6	6	0
AS Sampo Pank	Tallinna Viro	93,51	93,51	22	15	0
UAB Lietuvos Vystymo bankas	Vilna Liettua	99,99	99,99	11	11	0
RAHOITUSTOIMINTA						
Leonia Back Office Oy	Helsinki Suomi	100,00	–	1	1	0
MB Equity Partners Oy	Helsinki Suomi	(60,00) 40,00	–	0	0	0
MB Mezzanine Fund Ky	Helsinki Suomi	100,00	–	23	25	2
MB Mezzanine Fund II Ky	Helsinki Suomi	62,50	–	30	51	3
Leonia U.S. Inc	Delaware Yhdysvallat	100,00	–	0	0	–
SIJOITUSPALVELUTOIMINTA						
Sampo-Leonia Omaisuudenhoido Oy	Helsinki Suomi	100,00	100,00	6	6	4
Sampo-Leonia Rahastoyhtiö Oy	Helsinki Suomi	100,00	100,00	6	7	2
Powszechna Towarzystwo Emeryltalne Norwich Union S.A.	Varsova Puola	100,00	100,00	179	8	–6
VAKUUTUSTOIMINTA						
Jälleenvakuutusosakeyhtiö Patria	Helsinki Suomi	100,00	–	14	14	4
Teollisuusvakuutus Oy	Helsinki Suomi	100,00	100,00	42	176	370
Vakuutusosakeyhtiö Henki-Sampo	Helsinki Suomi	79,90	44,97	245	342	162
Vakuutusosakeyhtiö ST International	Helsinki Suomi	100,00	100,00	17	26	11
Vakuutusosakeyhtiö Vahinko-Sampo	Helsinki Suomi	100,00	100,00	2	2	0
Vakuutusosakeyhtiö Yritys-Sampo	Helsinki Suomi	100,00	100,00	50	75	50
Vakuutusyhtiö Teva Oy	Helsinki Suomi	100,00	100,00	2	2	0
AS Sampo Eesti Elukindlustuse	Tallinna Eesti	100,00	–	2	2	0
AS Sampo Eesti Varakindlustus	Tallinna Eesti	100,00	–	14	10	3
UAB Sampo Lietuva	Vilna Liettua	100,00	–	6	5	–1
AAS Sampo Latvija	Riika Latvia	99,99	–	2	1	0
AAS Sampo Latvija Dziviba	Riika Latvia	99,99	–	4	3	0
Lakewood Insurance Company Ltd	Lontoo Iso-Britannia	100,00	–	0	4	0
Sampo Industrial Insurance N.V.	Rotterdam Hollanti	100,00	–	28	25	–19
Norwich Union Towarzystwo Ubezpieczen na S.A.	Varsova Puola	100,00	100,00	48	13	–24
Sampo Towarzystwo Ubezpieczen Spólka Akcyjna	Varsova Puola	100,00	–	4	3	0
MUU TOIMINTA						
Capsam Consulting Oy	Helsinki Suomi	(60,00) 40,00	(60,00) 40,00	0	2	1
Oy Finnish Captive & Risk Services Ltd	Helsinki Suomi	80,00	–	0	0	0
Oy Haveri Ab	Helsinki Suomi	100,00	–	0	0	0
PSW Kiinteistömaailma Oy ³⁾	Helsinki Suomi	100,00	–	0	2	0
Riskienhallinta Oy	Helsinki Suomi	100,00	100,00	1	0	0

SAMPO-LEONIA -KONSERNI

Yhtiön nimi	Kotipaikka / valtio	Konsernin omistus- osuus-% 1)	Emoyhtiön omistus- osuus-% 1)	Osakkeiden kirjanpitoarvo konsernissa Milj. e	Oma pääoma Milj. e 2)	Tilikauden voitto / tappio Milj. e
Satura Oy	Helsinki Suomi	100,00	–	0	0	0
Tietoleonia Oy	Espoo Suomi	(60,00) 40,00	–	0	4	3
Sampo Holdings (UK) Ltd	Lontoo Iso-Britannia	100,00	100,00	29	43	–1
Sampo Industrial Holding B.V.	Rotterdam Hollanti	100,00	–	12	20	–8
Teva Holding B.V.	Rotterdam Hollanti	100,00	–	12	20	–8
Sampo Industriförsäkring Ab	Tukholma Ruotsi	100,00	–	1	1	0
AS Kindlustusekspert 4)	Tallinna Eesti	100,00	–	–	–	–
Sampo Risk Management Company Sp.z.o.o.	Varsova Puola	100,00	–	0	0	0

Konsernitilinpäätökseen on lisäksi yhdistelty yhteensä 92 kiinteistö- ja asunto-osakeyhtiötä.
Luottolaitoksia koskevan säädösten nojalla on jätetty yhdistelemättä yksi kiinteistöyhtiö, jonka taseen loppusumma on alle 10 milj. euroa.

- 1) Äänioikeus ilmoitettu sulkeissa, mikäli se poikkeaa omistussuudesta
2) Omaan pääomaan sisältyy laskennallisella verovelalla vähennetty tilinpäätössiirtojen kertymä
3) Yhdistelty konsernitilinpäätökseen pääomaosuusmenetelmällä
4) Yhtiö on purkutilassa

43 KONSERNIN OSAKKUUSYRITYKSET

Yhtiön nimi	Kotipaikka / valtio	Konsernin omistus- osuus-%	Emoyhtiön omistus- osuus-%	Osakkeiden kirjanpitoarvo konsernissa Milj. e	Oma pääoma Milj. e 1)	Tilikauden voitto / tappio Milj. e
RAHOITUSTOIMINTA						
MB Equity Fund Ky	Helsinki Suomi	32,14	11,24	3	11	0
MB Equity Fund II Ky 2)	Helsinki Suomi	27,98	–	4	26	0
WD Power Management Oy 2)	Helsinki Suomi	21,74	–	0	0	0
VAKUUTUSTOIMINTA						
Henkivakuutusosakeyhtiö Retro	Helsinki Suomi	24,21	–	1	3	0
Keskinäinen Vakuutusyhtiö Kaleva 3), 4)	Helsinki Suomi	50,00	30,00	4	154	107
Suomen Luottovakuutus Oy	Helsinki Suomi	33,33	33,33	2	5	0
MUU TOIMINTA						
Automatia Pankkiautomaatit Oy	Helsinki Suomi	33,00	–	5	20	2
Autovahinkokeskus Oy	Espoo Suomi	35,54	35,25	1	3	0
Dividum Oy 4)	Helsinki Suomi	32,81	32,81	45	138	11
Finanssi-Sampo Oy 4)	Helsinki Suomi	50,00	50,00	17	33	124
Kiinteistövarma Oy	Helsinki Suomi	46,74	18,52	0	0	0
Netwheels Oy	Helsinki Suomi	20,06	20,06	1	2	0
SV Benefic Oy	Helsinki Suomi	49,00	–	0	0	0
Tampereen Kiinteistö Invest Oy	Tampere Suomi	25,00	–	9	37	0
Toimiraha Oy	Helsinki Suomi	33,00	–	2	4	0
Vahinkopalvelu Oy	Loppi Suomi	20,00	20,00	0	1	0
AJM Industry Ltd 2)	Inchon Etelä-Korea	81,00	–	1	0	1

Luottolaitos- ja sijoituspalvelutoimintaan on lisäksi yhdistetty pääomaosuusmenetelmällä yksi kiinteistöyhtiö.
Luottolaitoksia koskevan säädösten nojalla on jätetty yhdistelemättä yksi kiinteistöyhtiö, jonka taseen loppusumma on alle 10 milj. euroa.

- 1) Omaan pääomaan sisältyy laskennallisella verovelalla vähennetty tilinpäätössiirtojen kertymä
2) Konsernitilinpäätöksen ulkopuolella, taseen loppusumma alle 10 milj. euroa
3) Osuus takuupääomasta
4) Luvut konsernitiliasolla

VAKUUTUSTOIMINTA

44 MUUT OSAKKEET JA OSUUDET

Yhtiön nimi	Kpl	Osuus osakkeista %	Kirjanpito- arvo Milj. e	Käypä arvo Milj. e
PÖRSSIYHTIÖT				
PANKIT JA RAHOITUS				
Mandatum Pankki Oyj	3 885 449	9,48	14	41
SIIJOITUS				
Kiinteistösijoitus Oyj Citycon	13 677 071	12,93	13	13
Norvestia Oyj	714 946	14,00	8	8
Sponda Oyj	2 778 765	3,39	10	11
KULJETUS JA LIIKENNE				
Finnair Oyj	1 338 807	1,58	5	6
Finnlines Oyj	1 532 400	7,67	12	28
KAUPPA				
Kesko Oyj	1 943 830	2,15	21	21
Stockmann Oyj Abp	1 727 000	3,36	14	19
MUUT PALVELUT				
Jaakko Pöyry Group Oyj	341 677	2,49	4	6
Tietoenator Oyj	885 407	1,06	27	27
METALLITEOLLISUUS				
Fiskars Oyj Abp	1 525 145	2,75	5	11
Kone Oyj	145 500	0,72	4	11
KCI Konecranes International Oyj	337 600	2,25	7	9
Metso Oyj	3 101 429	2,29	37	37
Outokumpu Oyj	2 005 756	1,61	16	16
Partek Oyj Abp	2 967 840	6,08	25	39
Rautaruukki Oyj	2 917 370	2,10	11	11
Wärtsilä Oyj Abp	2 773 488	5,12	31	55
METSÄTEOLLISUUS				
Metsä-Serla Oyj	1 624 005	1,17	7	13
Stora Enso Oyj	10 545 926	1,14	78	136
UPM-Kymmene Oyj	7 000 178	2,69	48	256
MONIALAYRITYKSET				
Aspo Oyj	1 083 126	12,35	3	5
Kyro Oyj Abp	2 000 000	5,04	10	16
Lassila & Tikanoja Oyj	970 083	6,13	14	18
ENERGIA				
Fortum Oyj	4 396 637	0,52	14	19
ELINTARVIKETEOLLISUUS				
Chips Abp	470 140	3,51	5	8
Hartwall Oyj Abp	294 000	0,44	1	6
Huhtamäki Van Leer Oyj	885 000	2,81	23	25
HK Ruokatalo Oyj	1 665 165	7,52	3	3
Lännen Tehtaat Oyj	342 400	5,59	4	4
RAKENNUSTEOLLISUUS				
YIT-Yhtymä Oyj	2 707 780	9,22	34	37
TIETOLIIKENNE JA ELEKTRONIIKKA				
Aspocomp Group Oyj	1 274 726	12,57	18	38
Comptel Oyj	448 700	0,42	5	7
Elisa Communications Oyj	4 501 352	3,60	90	103
F-Secure Oyj	973 000	0,69	5	5
Instrumentarium Oyj	1 282 294	5,32	27	27
JOT Automation Group Oyj	3 045 200	1,75	8	8
Nokia Oyj	29 930 240	0,64	29	1 422
Okmetic Oyj	952 150	5,96	5	5
Perlos Oyj	632 390	1,22	12	14
Sonera Oyj	3 957 600	0,53	69	76
Stonesoft Oyj	1 090 500	1,90	11	17
Teleste Oyj	214 200	1,29	3	5
Vaisala Oyj	837 100	4,86	11	23
KEMIANTEOLLISUUS				
Kemira Oyj	3 770 700	2,93	20	20
Orion-yhtymä Oyj	663 616	0,98	14	16
Uponor Oyj	3 589 967	9,27	53	67

VAKUUTUSTOIMINTA

Yhtiön nimi	Kpl	Osuus osakkeista %	Kirjanpito- arvo Milj. e	Käypä arvo Milj. e
VIESTINTÄ JA KUSTANNUS				
Alma Media Oyj	1 062 599	6,76	21	21
Sanoma-WSOY Oyj	3 308 752	2,27	23	47
MUU TEOLLISUUS				
Sanitec Oyj Abp	1 592 927	2,56	14	14
Tamfelt Oyj Abp	750 312	8,47	6	14
I-LISTA				
Incap Oyj	344 853	9,82	2	2
Menire Oyj	958 483	6,81	1	1
YHTEENSÄ			953	2 865
MUUT PÖRSSIYHTIÖT				
			51	63
PÖRSSIYHTIÖT YHTEENSÄ				
			1 003	2 928
MUUT YHTIÖT				
A. Ahlström Osakeyhtiö	3 750	0,80	5	5
Addtek International Oy Ab	1 229 430	9,80	19	19
Keskinäinen eläkevakuutusyhtiö Varma-Sampo *)	71	100,00	9	9
Oy G. W. Sohlberg Ab	217 380	8,05	9	12
Sato-Yhtymä Oyj	227 419	10,35	9	10
SIJOITUSRAHASTOT				
Alfred Berg Small Cap B	6 175 939	–	17	24
Alfred Berg Small Cap B Europe	17 170 407	–	17	30
Evli European Smaller Companies B	360 983	–	6	8
Evli Nordic Smaller Companies B	201 457	–	4	5
Fides Telecom B	99 852	–	10	14
Gyllenberg European Equity Value B	43 123	–	4	6
Gyllenberg Small Firm B	22 174	–	2	7
Leonia Biolife A	22 065 257	–	22	22
Leonia Euro Osake A	28 640 980	–	5	7
Leonia Kasvuosake A	157 223	–	4	7
Leonia Korko Konvergenssi A	20 000 000	–	20	20
Leonia Osake Konvergenssi A	10 000 000	–	10	11
Leonia Teknologiaosake A	29 902 576	–	5	9
Mandatum Aasia	437 346	–	9	9
Mandatum BioTech+ A	1 103 609	–	22	31
Mandatum Eurooppa	524 931	–	9	11
Mandatum Global	541 012	–	10	18
Mandatum Vipu	175 728	–	4	8
Sampo Euro Pitkäkorko B	36 694 714	–	37	38
Sampo Sektorit (Eurooppa) B	8 479 825	–	9	12
Sampo Tavoite 2030 B	7 785 221	–	8	9
Sampo Uudet Yhtiöt (Eurooppa) B	10 069 954	–	6	6
Seligson Euro Obligaatioindeksirahasto A	5 430 000	–	9	10
Seligson Global Top 25 Brands	8 014 190	–	13	21
Seligson Global Top 25 Pharmaceuticals A	493 289	–	5	7
PÄÄOMARAHASTOT				
Fenno rahasto	6 714 697	–	11	11
Finnventure rahasto IV	3 360 000	–	6	6
Finnventure rahasto V	588 000	–	6	6
Nordic Mezzanine Fund 1 Ltd	518 506	–	5	5
Sponsor Fund I Ky	4 512 572	–	8	8
The First European Fund Investments UK L,P,	658 899	–	7	7
YHTEENSÄ			361	446
Muut osakkeet ja osuudet			96	105
KOTIMAISET OSAKKEET JA OSUUDET YHTEENSÄ				
			1 460	3 480

*) Osuus takuupääomasta

Yli 5 milj. euron omistukset (käypä arvo) ja pörssi-yhtiöistä lisäksi yli 5 %:n osuudet eritelty.

VAKUUTUSTOIMINTA

ULKOMAISET OSAKKEET JA OSUUEDET

Yhtiön nimi	Maa	Kpl	Osuus osakkeista %	Kirjanpito- arvo Milj. e	Käypä arvo Milj. e
PÖRSSIYHTIÖT					
Ei-sykliset kulutushyödykkeet					
LÄÄKETEOLLISUUS					
Bristol Myers Squibb Co	Yhdysvallat	109 400	0,01	5	9
Glaxo Smithkline Plc	Iso-Britannia	458 904	0,01	10	14
Yamanouchi Pharmaceutical Co	Japani	172 000	0,05	3	8
ENERGIA					
ÖLJYTEOLLISUUS					
BP Amoco Plc	Iso-Britannia	580 000	0,00	3	5
Total Fina Elf SA	Ranska	54 374	0,01	3	9
TIETOLIIKENNE JA ELEKTRONIIKKA					
Marconi Plc	Iso-Britannia	892 650	0,03	4	10
Sony Corp	Japani	118 000	0,01	4	9
Telefonaktiebolaget LM Ericsson	Ruotsi	990 329	0,01	5	12
Telefonica SA	Espanja	420 442	0,01	5	7
Telia Ab	Ruotsi	2 766 000	0,09	15	15
Vodafone Group Plc	Iso-Britannia	3 366 158	0,01	2	13
PERUSTEOLLISUUS					
PAPERITEOLLISUUS					
Svenska Cellulosa AB SCA	Ruotsi	282 795	0,12	6	6
RAHOITUS					
PANKIT					
Nordea AB	Ruotsi	1 297 310	0,04	4	11
Societe Generale Strauss Turnbull	Ranska	92 200	0,02	3	6
UBS AG	Sveitsi	56 300	0,01	8	10
Sijoitusyhtiöt					
Investor AB	Ruotsi	1 090 000	0,14	12	17
VAKUUTUS					
Axa SA	Ranska	58 583	0,01	3	9
ING Groep N.V.	Alankomaat	91 000	0,01	4	8
TEOLLISUUS					
Kyocera Corp	Japani	54 000	0,03	3	6
Wong's Circuits Holdings Ltd	Hong Kong	3 744 000	2,24	3	5
Hitachi Cable Ltd.	Japani	730 000	0,20	5	7
YHTEENSÄ				111	197
Muut pörssiyhtiöt				199	268
PÖRSSIYHTIÖT YHTEENSÄ				310	465
MUUT YHTIÖT					
Investeringsällskapet 1999 AB	Ruotsi	841 981	12,55	9	10
SIOJITUSRAHASTOT					
APS Japan Growth Fund	Singapore	150 000	–	12	12
Key International Trust Fund	Cayman Saaret	520	–	30	51
Nektar Hedge Fund	Ruotsi	64 595	–	8	11
New Providence Fund	Bahamasaaret	48 552	–	10	12
Prosperity Cub Fund	Cayman Saaret	350 000	–	4	6
Schroder Japanese Euro Denominated Equity Fund	Tanska	1 621 552	–	12	12
Swiss Life Relative Value Strategies Class C	Cayman Saaret	12 051	–	16	16
PÄÄOMARAHASTOT					
Access Capital L.P.	Iso-Britannia	1 762 500	–	18	18
Duke Street Capital IV UK L.P.	Iso-Britannia	1 211 619	–	12	12
EQT Scandinavia II	Alankomaat	15 438 082	–	17	17
Hambro European Ventures III UK L.P.	Iso-Britannia	387 789	–	6	6
Industri Kapital 1997 L.P.	Iso-Britannia	760 000	–	8	8
Industri Kapital 2000 Fund LP	Iso-Britannia	531 983	–	5	5
MediaTel Capital	Luxembourg	588 914	–	6	6
Preferential Equity Investors LLS	Cayman Saaret	665 166	–	7	7

VAKUUTUSTOIMINTA

Yhtiön nimi	Maa	Kpl	Osuus osakkeista %	Kirjanpito- arvo Milj. e	Käypä arvo Milj. e
Procuritas Capital Partners II - B L.P.	Ruotsi	5 428 824	–	6	6
Schroder Ventures European Fund	Iso-Britannia	506 639	–	5	5
Schroder Ventures European Fund II LP2	Iso-Britannia	550 000	–	6	6
YHTEENSÄ				196	225
Muut osakkeet ja osuudet				61	63
ULKOMAISET OSAKKEET JA OSUUDET YHTEENSÄ				566	754

Yli 5 milj. euron omistukset (käypä arvo) eriteltty.

45 EMOYHTIÖN MUUT OSAKKEET JA OSUUDET

Yhtiön nimi	Kpl	Osuus osakkeista %	Kirjanpito- arvo Milj. e	Käypä arvo Milj. e
PÖRSSIYHTIÖT				
PANKIT JA RAHOITUS				
Mandatum Pankki Oyj	1 876 286	4,58	8	20
MUUT PALVELUT				
Tietoenator Oyj	338 124	0,40	10	10
METALLITEOLLISUUS				
Metso Oyj	884 548	0,65	11	11
Wärtsilä Oyj Abp	338 476	0,62	3	7
METSÄTEOLLISUUS				
Stora Enso Oyj	2 972 726	0,32	22	38
UPM-Kymmene Oyj	1 954 087	0,75	12	71
ELINTARVIKETEOLLISUUS				
Huhtamäki Van Leer Oyj	215 500	0,68	6	6
TIETOLIIKENNE JA ELEKTRONIIKKA				
Aspocomp Group Oyj	314 000	3,10	4	9
Elisa Communications Oyj	865 030	0,69	20	20
Nokia Oyj	3 515 616	0,07	2	167
Perlos Oyj	229 740	0,44	5	5
Sonera Oyj	1 377 200	0,19	27	27
Stonesoft Oyj	558 100	0,97	6	9
KEMIANTEOLLISUUS				
Uponor Oyj	460 182	1,19	4	9
YHTEENSÄ			141	408
MUUT PÖRSSIYHTIÖT			37	43
PÖRSSIYHTIÖT YHTEENSÄ			178	451
MUUT YHTIÖT				
Addtek International Oy Ab	1 229 430	9,80	19	19
Sato-Yhtymä Oyj	131 152	5,97	6	6
SIJOITUSRAHASTOT				
Gyllenberg European Equity Value B	40 360	–	3	5
Leonia BioLife A	12 196 816	–	12	12
Mandatum BioTech+ A	502 299	–	10	14
Sampo Euro Pitkäkorko B	16 907 133	–	17	17
Sampo Uudet Yhtiöt (Eurooppa) B	10 069 953	–	6	6
			73	80
Muut osakkeet ja osuudet			24	31
KOTIMAISET OSAKKEET JA OSUUDET YHTEENSÄ			276	562

Yli 5 milj. euron omistukset (käypä arvo) eriteltty.

VAKUUTUSTOIMINTA

ULKOMAISET OSAKKEET JA OSUUDET

Yhtiön nimi	Maa	Kpl	Osuus osakkeista %	Kirjanpito- arvo Milj. e	Käypä arvo Milj. e
PÖRSSIYHTIÖT					
EI-SYKLISET KULUTUSHYÖDYKKEET					
LÄÄKETEOLLISUUS					
Bristol Myers Squibb Co	Yhdysvallat	94 800	0,00	4	8
ENERGIA					
Öljyteollisuus					
Total Fina Elf SA	Ranska	48 374	0,01	3	8
TIETOLIIKENNE JA ELEKTRONIIKKA					
Marconi Plc	Iso-Britannia	523 150	0,02	2	6
Telia Ab	Ruotsi	1 200 000	0,04	7	7
Vodafone Group Plc	Iso-Britannia	2 122 725	0,00	1	8
RAHOITUS					
PANKIT					
Societe Generale Strauss Turnbull	Ranska	77 200	0,02	2	5
VAKUUTUS					
Axa SA	Ranska	45 608	0,01	2	7
YHTEENSÄ				21	48
Muut pörssiyhtiöt				58	95
PÖRSSIYHTIÖT YHTEENSÄ				79	143
Muut osakkeet ja osuudet				8	8
ULKOMAISET OSAKKEET JA OSUUDET YHTEENSÄ				87	151

Yli 5 milj. euron omistukset (käypä arvo) eritelty.

VAKUUTUSTOIMINTA

46 SIIJOITUKSET SAMAN KONSERNIN YRITYKSIIN JA OSAKKUUSYRITYKSIIN 2000

Milj. e	Saman konsernin yritysten osakkeet ja osuudet	Osakkuusyritysten osakkeet ja osuudet	Osakkuusyritysten liikkeeseenlaskemat rahoitusmarkkinavälineet ja lainasaamiset niiltä
KONSERNI			
Hankintameno 1.1.	106	82	101
Lisäykset	10	1	–
Vähennykset	–6	0	–101
HANKINTAMENO 31.12.	110	83	0
Kertyneet osakkuusyhtiölaskentakorjaukset	–	–2	–
Kertyneet poistot 1.1.	–	0	–
Vähennysten ja siirtojen kertyneet poistot	–	0	–
Tilikauden poistot	–	–1	–
KERTYNEET POISTOT 31.12.	–	0	–
KIRJANPITOARVO 31.12.	110	81	0

	2000	1999
Osakkuusyrityksistä johtuva konserniaktiiva konserniaktiiva 31.12.	2	2

Milj. e	Saman konsernin yritysten osakkeet ja osuudet	Osakkuusyritysten osakkeet ja osuudet	Osakkuusyritysten liikkeeseenlaskemat rahoitusmarkkinavälineet ja lainasaamiset niiltä
EMOYHTIÖ			
Hankintameno 1.1.	254	68	101
Fuusio	1 409	0	0
Lisäykset	405	1	0
Vähennykset	–	0	–101
HANKINTAMENO 31.12.	2 068	69	0
Arvonalentumiset 1.1. = 31.12.	–60	–1	0
KIRJANPITOARVO 31.12.	2 008	67	0

VAKUUTUSTOIMINTA

47 MUUT LAINASAAMISET VAKUUDEN MUKAAN

Milj. e	Konserni		Emoyhtiö	
	2000	1999	2000	1999
Valtion, kuntien, kuntainliittojen ja seurakuntien takaukset sekä kunnille, kuntainliitoille ja seurakunnille annetut lainat	4	6	1	1
Pankkitakaus	0	2	0	0
Asunto- ja kiinteistöyhtiöiden osakkeet ja osuudet	9	11	4	6
Takausvakuutus	4	0	–	–
Vakuutuskirja	0	1	–	–
Muu vakuus	17	48	0	2
	35	68	5	9

48 LÄHIPIIRILAINAT (VYL 12 luku 5 §)

	Konserni		Emoyhtiö	
	2000	1999	2000	1999
Toimitusjohtajat ja sijaiset				
Lainat (milj. e)	0,2	0,2		
Korko (%)	4,50–5,58	2,75–6,75		
Keskimääräinen laina-aika (vuosia)	9	10		
Hallituksen jäsenet ja varajäsenet				
Lainat (milj. e)	0,7	0,8		
Korko (%)	4,50–5,50	2,75–6,75		
Keskimääräinen laina-aika (vuosia)	9	10		
Hallintoneuvoston jäsenet ja varajäsenet				
Lainat (milj. e)	0,0	0,0		
Korko (%)	4,5	2,75–6,75		
Keskimääräinen laina-aika (vuosia)	8	10		
Hallituksen jäsenet ja varajäsenet				
Lainat (milj. e)	0,7	0,3		
Korko (%)	4,50–5,50	2,75–3,66		
Keskimääräinen laina-aika (vuosia)	9	11		
Muut				
Lainat (milj. e)	0,5	0,2		
Korko (%)	4,50–5,58	2,75–3,66		
Keskimääräinen laina-aika (vuosia)	10	11		

VAKUUTUSTOIMINTA

49 SIOITUSSIDONNAISTEN VAKUUTUSTEN KATTEENA OLEVAT SIOITUKSET

Milj. e	2000		1999	
	Alkuperäinen hankintameno	Käypä arvo (=kirjanpitoarvo)	Alkuperäinen hankintameno	Käypä arvo (=kirjanpitoarvo)
Osakkeet ja osuudet	272	261	117	15
Rahoitusmarkkinavälineet	6	7	4	7
Talletukset ja muut sijoitukset	3	3	–	–
Rahat ja pankkisaamiset	–	–	1	1
	281	271	122	163
Etukäteen hankitut sijoitukset	–1	–1	–1	–1
SIOITUSSIDONNAISTEN VAKUUTUSTEN VASTUUVELKAA VASTAAVAT SIOITUKSET	280	270	121	162

50 SAAMISET JA VELAT SAMAN KONSERNIN YRITYKSILTÄ JA OSAKKUUSYRITYKSILTÄ

Milj. e	Konserni		Emoyhtiö	
	2000	1999	2000	1999
SAAMISET JA VELAT SAMAN KONSERNIN YRITYKSILTÄ				
SAAMISET				
Jälleenvakuutustoiminnasta			1	3
Muut saamiset			292	3
			293	6
VELAT				
Jälleenvakuutustoiminnasta			2	3
Vaihtovelkakirjalainat			0	0
Muut velat			4	1
			6	5
SAAMISET JA VELAT OSAKKUUSYRITYKSILTÄ				
SAAMISET				
Jälleenvakuutustoiminnasta	0	0	0	0
Muut saamiset	1	1	0	1
	1	1	0	1
VELAT				
Muut velat	0	0	0	0

SAMPO-LEONIA -KONSERNI

51 KONSERNIN OMAN PÄÄOMAN MUUTOSLASKELMA 1.1.–31.12.2000

Milj. e	
Osakepääoma 1.1.	90
Siirto ylikurssirahastoon	-2
	<u>87</u>
Ylikurssirahasto 1.1.	900
Siirto osakepääomasta	2
	<u>902</u>
Arvonkorotusrahasto 1.1.	28
Vähennykset	-28
	<u>0</u>
Omien osakkeiden rahasto 1.1.	0
Siirto yhtiöjärjestyksen mukaisista rahastoista	57
Omien osakkeiden mitätöinti	-57
	<u>0</u>
Vararahasto 1.1.= 31.12.	369
Muuntoerot 1.1.	14
Lisäykset	1
Vähennykset	-1
	<u>14</u>
Pääomalainat 1.1. = 31.12.	10
Muut rahastot	
Yhtiöjärjestyksen mukaiset rahastot 1.1.	323
Edellisen tilikauden voitosta	80
Omien osakkeiden hankinta/siirto omien osakkeiden rahastoon	-57
	<u>346</u>
Muut vapaat rahastot 1.1.	82
Edellisten tilikausien voitosta	0
Vähennykset	0
	<u>82</u>
Edellisten tilikausien voitto 1.1.	773
Osingonjakoon	-563
Yhtiöjärjestyksen mukaisiin rahastoihin	-80
Muihin vapaisiin rahastoihin	0
Lisäykset	3
	<u>134</u>
Tilikauden voitto	923
YHTEENSÄ	2 868

SAMPO-LEONIA -KONSERNI

LASKELMA KONSERNIN VOITONJAKOKELPOISISTA VAROISTA 31.12.2000

Milj. e

Tilikauden voitto	923
+ Yhtiöjärjestyksen mukaisen rahastot	346
+ Muut vapaat rahastot	82
+ Edellisten tilikausien voitto	134
– Määrä, joka konserniin kuuluvien yhteisöjen tilinpäätössiirroista on konsernitilinpäätöksessä merkitty omaan pääomaan	–91
VOITONJAKOKELPOISET VARAT YHTEENSÄ	1 393

52 ARVONKOROTUSRAHASTO

Milj. e	2000	1999
Käyttöomaisuuden arvonnkorotukset	–	28

53 PÄÄOMALAINAT

Markkamääräiset lainat	10	10
------------------------	----	----

Vuoden 1998 maaliskuussa Leonia Pankki Oyj laski liikkeeseen yhteismäärältään 560 miljoonan markan (94 milj. euron) määräisen pääomelainamuotoisen debentuurilainan. Lainan korko on 5 vuotta 12 kuukauden Helibor + 1 % ja sen jälkeen 12 kuukauden Helibor + 2,25 %. Lainalle voidaan maksaa korkoa vain jakokelpoisista varoista. Korko maksetaan vuosittain jälkikäteen, ensimmäisen kerran maaliskuussa 1999. Laina on eräpäivätön ja voidaan maksaa takaisin Rahoitustarkastuksen luvalla 5 vuoden kuluttua liikkeeseenlaskupäivästä. Laina lasketaan mukaan pankin ensisijaiseen omaan pääomaan. Leonia Corporate Bank merkitsi lainasta 500 miljoonaa markkaa (84 milj. euroa). Leonia Corporate Bankin sulaututtua 31.12.2000 Leonia Pankkiin pääomalinasta jäi liikkeeseen 60 miljoonaa markkaa (10 milj. euroa).

SAMPO-LEONIA -KONSERNI

54 EMOYHTIÖN OMAN PÄÄOMAN MUUTOSLASKELMA 1.1.–31.12.2000

Milj. e	
Osakepääoma 1.1.	52
Omien osakkeiden mitätöinti/siirto ylikurssirahastoon	-1
Osakepääoman alentaminen/siirto ylikurssirahastoon	-1
Osakepääoman korotus/Leonía Oyj:n fuusio	38
	87
Ylikurssirahasto 1.1.	0
Siirto osakepääomasta	2
Osakepääoman korotus/Leonía Oyj:n fuusio	900
	902
Arvonkorotusrahasto 1.1.	28
Arvonkorotusrahaston purku	-28
	0
Omien osakkeiden rahasto 1.1.	0
Siirto yhtiöjärjestyksen mukaisista rahastoista	57
Omien osakkeiden mitätöinti	-57
	0
Vararahasto 1.1.= 31.12.	366
Muut rahastot	
Yhtiöjärjestyksen mukaiset rahastot	
Käyttörahasto 1.1.	75
Edellisen tilikauden voitosta	80
Omien osakkeiden hankinta/siirto omien osakkeiden rahastoon	-57
Leonía Oyj:n fuusio	523
	621
Muut rahastot	
Varmuusrahasto 1.1.=31.12.	12
Hallituksen käyttövarat 1.1.	0
Edellisen tilikauden voitosta	0
Vähennykset	0
	0
Edellisten tilikausien voitto 1.1.	226
Osingonjakoon	-145
Siirto yhtiöjärjestyksen mukaisiin rahastoihin	-80
Siirto muihin rahastoihin	0
	1
Tilikauden voitto	651
YHTEENSÄ	2 641

LASKELMA EMOYHTIÖN VOITONJAKOKELPOISISTA VAROISTA 31.12.2000

Tilikauden voitto	651
+ Yhtiöjärjestyksen mukaisen rahastot	621
+ Muut rahastot	0
+ Edellisten tilikausien voitto	1
VOITONJAKOKELPOISET VARAT YHTEENSÄ	1 273

Tilinpäätöksen liite "Sammon osakkeet ja osakkeenomistajat" esitetään vuosikertomuksen sivuilla 122–124

LUOTTOLAITOS- JA SIOJITUSPALVELUTOIMINTA

55 VELKOJEN NIMELLISARVON JA KIRJANPITOARVON EROTUS TILIKAUDEN PÄÄTTYESSÄ

Milj. e	2000	1999
NIMELLISARVON JA SITÄ ALEMMAN KIRJANPITOARVON EROTUS		
Velat luottolaitoksille ja keskuspankeille	–	–
Velat yleisölle ja julkisyhteisöille	–	–
Yleiseen liikkeeseen lasketut velkakirjat	148	158
Velat joilla on huonompi etuoikeus	0	–
	148	158
KIRJANPITOARVON JA SITÄ ALEMMAN NIMELLISARVON EROTUS		
Velat luottolaitoksille ja keskuspankeille	–	–
Velat yleisölle ja julkisyhteisöille	–	–
Yleiseen liikkeeseen lasketut velkakirjat	11	31
Velat joilla on huonompi etuoikeus	–	–
	11	31
56 YLEISEEN LIIKKEEN LASKETUT VELKAKIRJAT TILIKAUDEN PÄÄTTYESSÄ		
Milj. e		
KIRJANPITOARVO TILIKAUDEN PÄÄTTYESSÄ		
Sijoitustodistukset	2 284	3 734
Joukkovelkakirjalainat	4 753	5 259
Muut	185	536
	7 222	9 528
57 MUUT VELAT TILIKAUDEN PÄÄTTYESSÄ		
Milj. e		
Maksujenvälitys	358	307
Johdannaissopimukset	137	115
Muut	104	296
	599	718
58 SIIRTOVELAT JA SAADUT ENNAKOT TILIKAUDEN PÄÄTTYESSÄ		
Milj. e		
Siirtyvät korot	459	617
Muut	166	282
	625	899
59 PAKOLLISET VARAUKSET TILIKAUDEN PÄÄTTYESSÄ		
Milj. e		
Liiketoiminnan eri kulueristä	–	1
	–	1

LUOTTOLAITOS- JA SITOITUSPALVELUTOIMINTA

60 VELAT, JOILLA ON HUONOMPI ETUOIKEUS KUIN MUILLA VELOILLA JA JOIDEN KIRJANPITOARVO YLITTÄÄ 10 PROSENTTIA KAIKKIEN TÄLLAISTEN VELKOJEN MÄÄRÄSTÄ, TILIKAUDEN PÄÄTTYESSÄ

Milj. e	2000	1999
Velat, joiden kirjanpitoarvo yli 10 % veloista, joilla on huonompi etuoikeus	395	462
Muut velat, joilla on huonompi etuoikeus	67	102
YHTEENSÄ	462	564
josta ikuiset lainat	113	105
Konserniyrityksille suunnatut lainat	–	–
Osakkuusyrietyksille suunnatut lainat	–	–

Liikkeeseenlaskija	Velan määrä		Valuutta	Korko %	Eräpäivä
	2000	1999			
Leonia Pankki Oyj ¹⁾	67	67	FIM	8,50	29.3.2008
Leonia Pankki Oyj ²⁾	107	99	USD	6,71	23.6.2007
Leonia Pankki Oyj ³⁾	113	105	USD	7,73	Ikuisen laina
Leonia Pankki Oyj ⁴⁾	–	48	CAD	7,50	15.11.2004
Leonia Pankki Oyj ⁴⁾	–	44	CHF	7,13	7.9.2005
Leonia Corporate Bank Oyj ³⁾	107	100	USD	6,64	7.10.2002
	395	462			

1) Voidaan maksaa takaisin joka koronmaksun yhteydessä vuoden 2002 jälkeen.

2) Voidaan maksaa takaisin joka koronmaksun yhteydessä 23.6.2002 jälkeen.

3) Voidaan maksaa takaisin joka koronmaksun yhteydessä

4) Voidaan maksaa takaisin vuonna 2000

61 SAAMISTEN JA VELKOJEN MATUREITEETTIJAKAUMA TASE-ERITTÄIN TILIKAUDEN PÄÄTTYESSÄ JÄLJELLÄ OLEVAN JUOKSUAJAN MUKAAN

Milj. e	2000	1999
SAAMISET		
<i>Alle 3 kuukautta</i>	5 268	7 369
Keskuspankkirahoitukseen oikeuttavat saamistodistukset	712	588
Saamiset luottolaitoksilta	1 983	3 718
Saamiset yleisöltä ja julkisyhteisöiltä		
Vaadittaessa maksettavat	–	–
Muut	2 273	2 426
Saamistodistukset	300	636
<i>3 – 12 kuukautta</i>	3 226	3 364
Keskuspankkirahoitukseen oikeuttavat saamistodistukset	836	392
Saamiset luottolaitoksilta	123	383
Saamiset yleisöltä ja julkisyhteisöiltä	1 811	1 897
Saamistodistukset	456	692
<i>1 – 5 vuotta</i>	7 356	7 965
Keskuspankkirahoitukseen oikeuttavat saamistodistukset	910	912
Saamiset luottolaitoksilta	175	208
Saamiset yleisöltä ja julkisyhteisöiltä	5 409	5 564
Saamistodistukset	862	1 281

LUOTTOLAITOS- JA SIOJITUSPALVELUTOIMINTA

Milj. e	2000	1999
<i>Yli 5 vuotta</i>	6 144	5 669
Keskuspankkirahoitukseen oikeuttavat saamistodistukset	1 168	1 219
Saamiset luottolaitoksilta	41	27
Saamiset yleisöltä ja julkisyhteisöiltä	4 636	4 007
Saamistodistukset	299	416
VELAT		
<i>Alle 3 kuukautta</i>	15 190	18 748
Velat luottolaitoksille ja keskuspankeille	2 209	2 515
Velat yleisölle ja julkisyhteisöille	10 088	11 773
Yleiseen liikkeeseen lasketut velkakirjat	2 893	4 461
<i>3 – 12 kuukautta</i>	2 948	2 761
Velat luottolaitoksille ja keskuspankeille	1 090	599
Velat yleisölle ja julkisyhteisöille	424	63
Yleiseen liikkeeseen lasketut velkakirjat	1 434	2 099
<i>1 – 5 vuotta</i>	2 531	2 347
Velat luottolaitoksille ja keskuspankeille	80	1
Velat yleisölle ja julkisyhteisöille	152	20
Yleiseen liikkeeseen lasketut velkakirjat	2 298	2 327
<i>Yli 5 vuotta</i>	738	768
Velat luottolaitoksille ja keskuspankeille	105	90
Velat yleisölle ja julkisyhteisöille	36	37
Yleiseen liikkeeseen lasketut velkakirjat	598	642

62 OMAISUUS- JA VELKAERIEN JAKAANTUMINEN KOTI- JA ULKOMAHAN MÄÄRÄISIIN ERIIN

Milj. e	2000		1999	
	Suomen raha	Ulkomaan raha	Suomen raha	Ulkomaan raha
VASTAAVAA				
Keskuspankkirahoitukseen oikeuttavat saamistodistukset	3 625	–	3 111	–
Saamiset luottolaitoksilta	1 725	596	3 528	807
Saamiset yleisöltä ja julkisyhteisöiltä	11 085	3 045	10 808	3 086
Saamistodistukset	909	1 007	1 165	1 860
Muu omaisuus	2 325	351	3 393	441
YHTEENSÄ	19 670	5 000	22 006	6 194
VASTATTAVAA				
Velat luottolaitoksille ja keskuspankeille	1 629	1 854	1 779	1 426
Velat yleisölle ja julkisyhteisöille	10 287	414	11 382	510
Yleiseen liikkeeseen lasketut velkakirjat	4 316	2 906	5 304	4 225
Velat joilla on huonompi etuoikeus kuin muilla veloilla	134	328	169	395
Muut velat	784	468	1 010	627
YHTEENSÄ	17 150	5 971	19 644	7 182

EMU-alueen valuutat sisältyvät kotimaan rahan määräisiin eriin.

LUOTTOLAITOS- JA SIOITUSPALVELUTOIMINTA

63 LASKENNALLISET VEROVELAT JA -SAAMISET TILIKAUDEN PÄÄTTYESSÄ

Milj. e	2000	1999
LASKENNALLISET VEROVELAT	28	19
Tilinpäätössiirrot	28	19
LASKENNALLISET VEROSAAMISET	29	13
Jaksotuserot	28	13
Yhdistelytoimenpiteistä	2	–
TULOVEROT		
Varsinaisesta liiketoiminnasta	143	77
Satunnaisista eristä ¹⁾	–	–12
Yhteensä	143	64

1) Satunnaisista eristä kirjattiin veroihin on vuonna 1999 merkitty laskennallisten verosaamisten muutokset, jotka kohdistuvat aikaisempiin tilikausiin.

64 VELKOJEN VAKUUDEKSI ANNETTU OMAISUUS VAKUUSLAJEITTAIN JA VELAT, JOIDEN VAKUUDEKSI OMAISUUS ON ANNETTU JA MUUT OMASTA SEKÄ KONSERNIYHTIÖIDEN PUOLESTA ANNETUT VAKUUDET TILIKAUDEN PÄÄTTYESSÄ

Milj. e	2000	1999
OMAISUUSVAKUUDET		
Pantit	1 517	1 940
KONSERNIYHTIÖIDEN PUOLESTA ANNETUT OMAISUUSVAKUUDET	–	–
VELAT JA SITOUKSET, JOIDEN VAKUUDEKSI OMAISUUSERÄT ON ANNETTU		
Velat luottolaitoksille ja keskuspankeille	–	–
Velat yleisölle ja julkisyhteisöille	–	–
Yleiseen liikkeeseen lasketut velkakirjat	–	40
Taseen ulkopuoliset sitoumukset	383	362
Muut sitoumukset		
Suomen Pankin päivänsisäinen sekkitililimiitti	1 100	1 500
Muut	765	734
OMAISUUS, JOKA ON MYYTY SITOVIN TAKAISINOSTOEHDON		
Saamistodistukset	835	466

65 ELÄKEVASTUUT

Leonia Pankki-konsernin enemmistöomistukseen perustuvien konserniyhtiöiden henkilöstölle on järjestetty perus- ja lisäeläketurva Leonian eläkesäätiössä. Muiden konserniyhtiöiden eläketurva on hoidettu vakuutuksilla.

Leonian eläkesäätiön eläkevastuut 381,6 milj. euroa on täysin katettu. Työntantajien eläkesäätiölle maksamat kannatusmaksut vuodelta 2000 olivat 20,1 milj. euroa. Leonia Pankin suorat eläkevastuut olivat vuoden 2000 lopussa 0,1 milj. euroa.

LUOTTOLAITOS- JA SIOITUSPALVELUTOIMINTA

66 LEASINGVASTUUT

Milj. e	2000	1999
Vuoden 2001 leasingvuokrat	0	–
Seuraavien vuosien leasingvuokrat	2	–
	2	–

67 TASEEN ULKOPUOLISET SITOUKSET TILIKAUDEN PÄÄTTYESSÄ

Milj. e	2000	1999
TAKAUKSET JA PANTIT	1 873	2 275
konserniyhtiöiden puolesta	–	–
osakkuusyhtiöiden puolesta	0	–
MYÖNNETYT NOSTAMATTOMAT LUOTOT JA KÄYTTÄMÄTTÖMÄT LIMIITIT SEKÄ SITOVAT LUOTTOLUPAUKSET	3 990	3 715
konserniyhtiöille	–	–
osakkuusyhtiöille	0	16
MUUT SITOUKSET	3	0
konserniyhtiöille tai niiden puolesta	–	–
osakkuusyhtiöille tai niiden puolesta	2	–
ANNETUT SITOUKSET YHTEENSÄ	5 866	5 990
konserniyhtiöille tai niiden puolesta	–	–
osakkuusyhtiöille tai niiden puolesta	2	16

LUOTTOLAITOS- JA SIIJOITUSPALVELUTOIMINTA

68 JOHDANNAISSOPIMUKSET TILIKAUDEN PÄÄTTYESSÄ

Milj. e	2000 Kohde-etuuksien arvot		1999 Kohde-etuuksien arvot	
	Suojaamis- tarkoituksessa tehdyt	Muut	Suojaamis- tarkoituksessa tehdyt	Muut
Korkojohdannaiset				
Termiinisopimukset	473	850	40	734
Optiosopimukset				
Ostetut *)	56	37	–	133
Asetetut *)	56	108	–	85
Koronvaihtosopimukset	4 862	7 223	3 543	9 755
Yhteensä	5 447	8 218	3 583	10 707
Valuuttajohdannaiset				
Termiinisopimukset	76	4 873	376	3 617
Optiosopimukset				
Ostetut *)	351	126	613	67
Asetetut *)	351	94	613	51
Koron- ja valuutanvaihtosopimukset	3 184	398	5 366	516
Yhteensä	3 962	5 491	6 968	4 251
Osakejohdannaiset				
Termiinisopimukset	–	1	–	2
Optiosopimukset				
Ostetut *)	96	6	198	20
Asetetut *)	96	6	198	1
Muut osakejohdannaiset	96	–	–	–
Yhteensä	288	13	395	24
	Sopimusten luotto- vasta-arvot	Sopimusten riski- painotetut arvot	Sopimusten luotto- vasta-arvot	Sopimusten riski- painotetut arvot
Korkojohdannaiset sopimukset	211	48	266	64
Valuuttajohdannaiset sopimukset	529	154	825	242
Osakejohdannaiset sopimukset	29	8	–	–

*) Suojaamistarkoituksessa tehdyt optiot ovat optiorakenteita varainhankintaan liittyvissä sopimuksissa ja niitä suojaavissa johdannaisopimuksissa. Kohde-etuuksien arvo on tällöin ilmoitettu sekä kohdissa ostetut ja asetetut optiot että kohdassa koronvaihtosopimukset, koron- ja valuutanvaihtosopimukset tai kohdassa muut osakejohdannaiset sopimukset. Johdannaisopimuksiin liittyville optiorakenteille ei ole erikseen laskettu luottovasta-arvoa, vaan optiorakenteen markkina-arvo sisältyy koko johdannaisopimuksen luottovasta-arvoon.

LUOTTOLAITOS- JA SIOITUSPALVELUTOIMINTA

69 HENKILÖSTÖN LUKUMÄÄRÄ

	2000		1999	
	Tilikautena keskimäärin	Muutos tilikautena	Tilikautena keskimäärin	Muutos tilikautena
Kokoaikainen henkilöstö	4 748	-23	4 471	318
Osa-aikainen henkilöstö	157	9	124	-16
YHTEENSÄ	4 905	-14	4 595	302

70 TOIMI- JA VALVONTAELINTEN JÄSENTEN SAAMAT PALKAT JA PALKKIOT SEKÄ HEIDÄN OSALTA SYNTYVÄT TAI TEHDYT ELÄKESITOUUMUKSET

Milj. e	2000	1999
Hallintoneuvoston jäsenet ja varajäsenet	0,1	0,1
Hallituksen jäsenet ja varajäsenet sekä toimitusjohtaja ja varatoimitusjohtajat	5,3	4,2
YHTEENSÄ	5,4	4,3
josta taloudellisen tuloksen perusteella	0,7	0,8

Leonia Pankki Oyj:n toimitusjohtaja ja johtokunnan jäsenet kuuluvat Leonian Eläkesäätiön toimintapiiriin. Tämän lisäksi heidän eläketurvaansa on täydennetty eläkevakuutuksella.

71 TOIMI- JA VALVONTAELINTEN JÄSENTEN SAAMAT LUOTOT JA TAKAUKSET TILIKAUDEN PÄÄTTYESSÄ

Milj. e	2000		1999	
	Luotot yhteensä	Takaukset yhteensä	Luotot yhteensä	Takaukset yhteensä
Hallintoneuvoston jäsenet ja varajäsenet	0,1	—	0,6	—
Hallituksen jäsenet ja varajäsenet sekä toimitusjohtaja ja varatoimitusjohtajat	3,3	—	2,9	—
Tilintarkastajat	—	—	—	—
YHTEENSÄ	3,4	—	3,4	—

Toimi- ja valvontaelinten jäseniltä peritty vuotuinen korko on vähintään saman suuruinen kuin tuloverolain 67§:ssä tarkoitetulta työsuhdelainalta edellytetään. Myös muut lainaehdot vastaavat konsernissa vahvistettuja työsuhdelainan ehtoja.

72 NOTARIAATTITOIMINTA

Tarjotut omaisuudenhoitopalvelut
Sopimusperustainen varallisuudenhoito
Sijoitusrahastotoiminta
Omaisuuden säilytyspalvelut

Leonia Pankki Oyj:llä ei ollut toisille asiakkaille luotoksi välitettyjä asiakasvaroja tilikauden päättyessä.

VAKUUTUSTOIMINTA

73 VAKUUTUSTEKNINEN VASTUUVELKA

Milj. e	2000	1999
---------	------	------

VAKUUTUSMAKSUVASTUU

HENKIVAKUUTUS

Henkivakuutuksen vakuutusmaksuvastuusta vähennetyt vakuutusten aktivoidut hankintamenot

Henkivakuutus	3	4
Eläkevakuutus	2	1
	5	5

KORVAUSVASTUU

Vahinkovakuutuksen korvausvastuun korkoutus

Eläkemuoitoisten korvausten vastuovelkaa laskettaessa käytetty korkokanta konsernissa ja emoyhtiössä (%)	4,00	4,00
--	------	------

Muiden kuin eläkemuoitoisten korvausten korvausvastuun laskemisessa on korkoutusta käytetty ainoastaan Jälleenvakuutusosakeyhtiö Patrian ulkomaisessa jälleenvakuutuksessa, jonka korvausvastuusta osa on korkoutettu 4 % korkokantaa käyttäen. Korkoutetun korvausvastuun arvioitu keskimaturiteetti on 7 vuotta vuonna 2000 ja vertailuvuonna 8 vuotta.

Korvausvastuu (korkoutettu osa)

Ennen korkoutusta	30	47
Korkoutuksen jälkeen	-22	-35
Korkoutus	8	11

Jälleenvakuuttajien osuus

Ennen korkoutusta	7	10
Korkoutuksen jälkeen	-6	-8
Korkoutus	1	2

74 PAKOLLISET VARAUKSET

Milj. e	2000	1999
---------	------	------

Vuokravaraus	1	2
--------------	---	---

75 PITKÄAIKAISET VELAT (5 vuotta tai sitä pidemmät)

Lainat rahalaitoksilta	1	1
------------------------	---	---

Optiolainan ehdot on esitetty liitteessä Sammon osakkeet ja osakkeenomistajat (sivut 122–124).

VAKUUTUSTOIMINTA

76 LASKENNALLISET VEROVELAT JA VEROSAAMISET

Milj. e	Konserni		Emoyhtiö	
	2000	1999	2000	1999
LASKENNALLISET VEROVELAT				
Tilinpäätössiirroista	12			
Yhdistelytoimenpiteistä	29			
	40			
Jaksotuseroista	40			
Muut	1			
	40			
LASKENNALLISET VEROSAAMISET				
Yhdistelytoimenpiteistä	8			
Konserniyritysten omiin taseisiin sisältyvät	22			
	30			
Jaksotuseroista	30		11	9

Vakuutustoiminnassa on siirretty laskennallisen veron kirjaamiseen tilikaudella 2000. Vahinko-Kansan liikearvon kertaluonteisesta poistosta on kirjattu laskennallinen verosaaminen vuodesta 1998 lähtien. Tämä laskennallinen verosaaminen oli 9,0 milj. euroa tilinpäätöksessä 1999.

77 VAKUUDET JA VASTUUSITOUMUKSET

Milj. e	Konserni		Emoyhtiö	
	2000	1999	2000	1999
Omien velkojen vakuudeksi annetut kiinnitykset	2	2	–	–
Em. velkojen määrä	1	2	–	–
Omien sitoumusten vakuudeksi annetut pantit	18	9	–	–
Em. vastuiden määrä	9	4	–	–
Johdannaiskaupan vakuudeksi annetut pantit	12	19	0	–
Omista ulkomaisista jälleenvakuutusvastuista annetut vakuudet	50	57	–	–
Vastavakuudet	26	24	–	–
Sijoitussitoumukset	347	244	63	16
Arvonlisäverovähennykset	25	9	2	2
Uudisrakentamisesta ja kiinteistöjen perusparannuksista vuosina 1996 – 2000				
Arvonlisäverotuksen ryhmäkisteröintiin liittyvä yhteisvastuumäärä				
Konserniyritykset	–	–	–	0
Osakkuusyrietykset	–	0	–	0
Leasingvastuut				
Alkaneella tilikaudella maksettava määrä	3	1	–	–
Seuraavina vuosina maksettava määrä	6	4	–	–
Vuokravastuut	0	0	–	–

VAKUUTUSTOIMINTA

Milj. e		Konserni		Emoyhtiö		
		2000	1999	2000	1999	
Johdannaissopimukset						
Korkojohdannaiset						
	Koronvaihtosopimukset	kohde-etuus	50	89	–	–
		käypä arvo	0	0	–	–
	Termiinisopimukset, avoimet	kohde-etuus	56	–	–	–
		käypä arvo	1	–	–	–
Optiosopimukset						
	Ostetut	kohde-etuus	367	–	–	–
		käypä arvo	3	–	–	–
	Asetetut	kohde-etuus	548	–	–	–
		käypä arvo	0	–	–	–
Valuuttajohdannaiset						
	Termiinisopimukset, avoimet	kohde-etuus	459	257	27	27
		käypä arvo	34	3	–	0
	Termiinisopimukset, suljetut	kohde-etuus	27	108	–	–
		käypä arvo	0	0	–	–
Optiosopimukset						
	Ostetut	kohde-etuus	371	306	–	–
		käypä arvo	10	0	–	–
	Asetetut	kohde-etuus	785	615	–	–
		käypä arvo	4	1	–	–
	Suljetut	kohde-etuus	292	–	–	–
		käypä arvo	0	–	–	–
Osakejohdannaiset						
	Termiinisopimukset, avoimet	kohde-etuus	4	101	–	–
		käypä arvo	1	–2	–	–
Optiosopimukset						
	Ostetut	kohde-etuus	54	111	1	–
		käypä arvo	1	1	0	–
	Asetetut	kohde-etuus	107	225	10	–
		käypä arvo	3	1	0	–
Optiosopimusten käyvät arvot sisältävät saatua ja maksettua preemiota. Ei-suojaavien johdannaissopimusten negatiiviset arvostuserot on kirjattu kuluiksi (käypä arvo = 0).						

SAMPO-LEONIA -KONSERNI

78 KONSERNITASEEN ELIMINOINTIERÄT

Milj. e	31.12.2000	31.12.1999
VASTAAVAA		
LUOTTOLAITOS- JA SIOITUSPALVELUTOIMINNAN VARAT		
Saamiset yleisöltä ja julkisyhteisöiltä	-67	-208
Siirtosaamiset ja maksetut ennakot	-3	-
	-70	-208
VAKUUTUSTOIMINNAN VARAT		
Sijoitukset		
Sijoitukset saman konsernin yrityksissä ja osakkuusyrityksissä		
Saman konsernin yritykset		
Rahoitusmarkkinavälineet ja lainasaamiset	-110	-114
Muut sijoitukset		
Rahoitusmarkkinavälineet	0	-
Talletukset	-92	-23
Saamiset		
Muut saamiset	-119	-263
Rahat ja pankkisaamiset	-2	-5
Siirtosaamiset		
Korot ja vuokrat	0	0
Muut siirtosaamiset	0	-
	-323	-405
VASTAAVAA YHTEENSÄ	-393	-613
VASTATTAVAA		
LUOTTOLAITOS- JA SIOITUSPALVELUTOIMINNAN VELAT		
Velat yleisölle ja julkisyhteisöille		
Muut velat	94	27
Yleiseen liikkeeseen lasketut velkakirjat		
Joukkovelkakirjalainat	4	-
Muut	106	114
Muut velat	118	263
Siirtovelat ja saadut ennakot	1	0
	323	405
VAKUUTUSTOIMINNAN VELAT		
Velat		
Muut velat	69	208
Siirtovelat	1	-
	70	208
VASTATTAVAA YHTEENSÄ	393	613

VAKUUTUSTOIMINTA

79 EMOYHTIÖN TUNNUSLUVUT

Milj. e	1996	1997	1998	1999	2000
VAKAVARAISUUSTUNNUSLUVUT					
Toimintapääoma					
Oma pääoma ehdotetun voitonjaon vähentämisen jälkeen	523	528	535	557	1 752
Vapaaehtoiset varaukset ja kertynyt poistoero	14	14	13	16	11
Omaisuuuden käypien arvojen ja taseen kirjanpitoarvojen välinen arvostusero	715	942	1 412	3 116	2 251
Aineettomat hyödykkeet	-118	-117	-70	-79	-69
Muut erät	0	-	-4	0	0
	1 134	1 366	1 885	3 610	3 945
Vakuutusyhtiölain 11 luvun 2 §:n toimintapääomavaatimus	43	49	55	58	60
Runsasvahinkoisten vuosien varalle vakuutustekniseen vastuovelkaan sisältyvä tasoitusmäärä	37	22	11	98	134
Tasoitusmäärä suhteessa täyteen määräänsä (%)	14,0	7,7	3,4	29,8	37,0
Vakavaraisuuspääoma					
Toimintapääoma ja tasoitusmäärä yhteensä	1 171	1 388	1 896	3 708	4 079
Vastuunkantokyky					
Vakavaraisuuspääoma suhteessa vakuutusmaksutuottoihin (%)	464,5	515,6	658,4	1 219,9	1 251,8
Vakavaraisuuspääoma suhteessa vakuutustekniseen vastuovelkaan vähennettynä tasoitusmäärällä (%)	191,8	228,3	291,2	518,3	567,4
MUUT TUNNUSLUVUT					
Vahinkosuhde					
Korvauskulut suhteessa vakuutusmaksutuottoihin (%)	83,3	89,9	90,3	84,7	75,8
Liikekulusuhde					
Liikekulut suhteessa vakuutusmaksutuottoihin (%)	28,6	26,4	27,7	26,6	31,6
Yhdistetty kulusuhde					
Vahinkosuhde ja liikekulusuhde	111,9	116,3	117,9	111,3	107,4

Helsingissä 28. päivänä helmikuuta 2001

VAKUUTUSYHTIÖ SAMPO-LEONIA OYJ

Hallitus

Jukka Härmälä
Hallituksen puheenjohtaja

Tom Berglund

Georg Ehrnrooth

Ari Heiniö

Martti Hetemäki

Jyrki Juusela

Eino Keinänen

Paavo Pitkänen

Christoffer Taxell

Björn Wahlroos
Toimitusjohtaja

TILINTARKASTUSKERTOMUS

Vakuutusyhtiö Sampo-Leonia Oyj:n osakkeenomistajille

Olemme tarkastaneet Vakuutusyhtiö Sampo-Leonia Oyj:n kirjanpidon, tilinpäätöksen ja hallinnon tilivuodelta 2000. Hallituksen ja toimitusjohtajan laatima tilinpäätös sisältää toimintakertomuksen sekä konsernin ja emoyhtiön tuloslaskelman, taseen ja liitetiedot. Suorittamamme tarkastuksen perusteella annamme lausunnon tilinpäätöksestä ja yhtiön hallinnosta.

Tilikauden aikaisesta tarkastuksesta on vastannut Jaakko Nyman, KHT, joka on antanut siitä erillisen kertomuksen.

Tilintarkastus on suoritettu hyvän tilintarkastustavan mukaisesti. Kirjanpitoa sekä tilinpäätöksen laatimisperiaatteita, sisältöä ja esittämistapaa on tällöin tarkastettu riittävässä laajuudessa sen toteamiseksi, ettei tilinpäätös sisällä olennaisia virheitä tai puutteita. Hallinnon tarkastuksessa on selvitetty hallintoneuvoston, hallituksen ja toimitusjohtajan toiminnan lainmukaisuutta vakuutusyhtiö- ja osakeyhtiölain perusteella.

Lausuntonamme esitämme, että tilinpäätös on laadittu kirjanpitolain sekä tilinpäätöksen laatimista koskevien muiden säännösten ja määräysten mukaisesti. Tilinpäätös antaa kirjanpitolaissa tarkoitetulla tavalla oikeat ja riittävät tiedot konsernin sekä emoyhtiön toiminnan tuloksesta ja taloudellisesta asemasta. Tilinpäätös konsernitilinpäätöksineen voidaan vahvistaa ja vastuuvapaus myöntää emoyhtiön hallintoneuvostolle ja hallitukselle sekä toimitusjohtajalle tarkastamaltamme tilivuodelta. Hallituksen esitys voitonjakokelpoisten varojen käsittelystä on lain mukainen.

Turku 13.3.2001

Thor Nyroos
KHT

Jaakko Nyman
KHT

KONSERNIN HALLINTO JA JOHTO

Sampo-Leonia noudattaa Keskuskauppakamarin sekä Teollisuuden ja Työntajien Liiton vuonna 1997 antamaa suositusta julkisten yhtiöiden hallinnoinnista.

Yhtiössä noudatetaan Helsingin Pörssin sisäpiiriohjetta. Lisäksi hallitus on kokouksessaan 28.2.2001 päättänyt, että konsernille määritetään virallisia normeja tiukemmat sisäpiiriohjeet, jotka tulevat voimaan maaliskuussa 2001. Tämän ohjeen piiriin kuuluu johtoryhmä, muu konsernin johto sekä erikseen ryhmään nimettävät muut henkilöt. Heidän pitää pyytää lupa jokaiseen yksittäiseen osakekauppaansa.

Hallituksen tehtävät

Hallitus huolehtii yhtiön hallinnosta ja toiminnan asianmukaisesta järjestämisestä. Hallituksen jäsenet valitse varsinaisen yhtiökokous. Hallitukseen kuuluu vähintään kolme ja enintään kymmenen jäsentä.

Hallituksen jäsenten toimikausi on yksi vuosi siten, että toimikausi alkaa heti sen yhtiökokouksen jälkeen, jossa hallituksen jäsen on valittu, ja päättyy vaalia seuranneen varsinaisen yhtiökokouksen päättyessä. Henkilöä, joka toimikauden alkuun mennessä on täyttänyt 65 vuotta, ei voida valita hallituksen jäseneksi.

Hallituksen jäsenet valitsevat vuosittain ensimmäisessä varsinaisessa yhtiökokouksen jälkeen pidettävässä hallituksen kokouksessa keskuudestaan puheenjohtajan ja varapuheenjohtajan seuraavan varsinaisen yhtiökokouksen päättymisen jälkeen pidettävään vaaliin saakka.

Hallitus kokoontuu puheenjohtajan kutsusta ja on päätösvaltainen, kun enemmän kuin puolet sen jäsenistä on saapuvilla. Hallituksen päätökseksi tulee se mielipide, jota enemmän kuin puolet läsnäolevista on kannattanut. Jos äänet menevät tasan, voittoa se mielipide, johon puheenjohtaja on yhtynyt.

Palkat ja palkkiot

Hallituksen puheenjohtajalle, varapuheenjohtajalle ja jäsenille maksetaan vuonna 2001 palkkioita kuukaudessa seuraavasti: puheenjohtaja noin 4 200 euroa (25 000 mk), varapuheenjohtajat noin 3 360 euroa (20 000 mk) ja jäsenet noin 2 520 euroa (15 000 mk). Lisäksi kaikille hallituksen jäsenille maksetaan kokouspalkkiona noin 420 euroa (2 500 mk) kokoukselta tai mahdollisten hallituksen valiokuntien kokoukselta. Hallituksen jäsenillä on matkapäiviltä oikeus päivärahaan sekä majoitus- ja matkakuluihin. Yhtiön palveluksessa oleville hallituksen jäsenille ei makseta erikseen palkkiota hallitustyöskentelystä.

Toimitusjohtajalle maksettiin vuonna 2000 palkkaa 509 822 euroa ja tulospalkkioita 45 410 euroa.

HALLITUS

(suluissa ilmoitettu toimikauden päättymisvuosi)

Puheenjohtaja

JUKKA HÄRMÄLÄ, s. 1946 (2001)

Ekonomi, vuorineuvos, toimitusjohtaja Stora Enso Oyj. Teollisuuden ja Työnantajain Keskusliiton hallituksen jäsen, Finnlines Oyj:n hallituksen varapuheenjohtaja, Keskinäisen eläkevakuutusyhtiön Varma-Sammon hallinto-neuvoston varapuheenjohtaja. Valittu Vakuutusosakeyhtiö Sammon hallitukseen 26.6.1992. Toimikausi alkoi 1.8.1992. Valittu hallituksen puheenjohtajaksi 20.10.1993.

Varapuheenjohtaja

MARTTI HETEMÄKI, s. 1956 (2001)

Valtiotieteiden tohtori, ylijohtaja, osastopäällikkö kansantalousosasto valtiovarainministeriö. Valittu Vakuutusyhtiö Sampo Oyj:n hallitukseen 25.5.2000. Toimikausi alkoi 26.5.2000.

TOM BERGLUND, s. 1951 (2001)

Kauppätieteiden tohtori, professori, kansantaloustieteen ja talousvaltio-opin laitoksen esimies, Svenska handelshögskolan. Rahoitusteorian dosentti, HKKK, European Finance Associationin hallituksen jäsen, valtiovarainministeriön taloustieteellisen neuvoston jäsen. Valittu Vakuutusyhtiö Sampo Oyj:n hallitukseen 25.5.2000. Toimikausi alkoi 26.5.2000.

GEORG EHRNROOTH, s. 1940 (2001)

Diplomi-insinööri, vuorineuvos, Assa Abloy AB:n hallituksen puheenjohtaja, Sanitec Oyj Abp:n hallituksen puheenjohtaja, Nokia Oyj:n, Wärtsilä Oyj Abp:n, Karl Fazer Oy Ab:n, ABB Oy:n ja Sandvik AB:n hallituksen jäsen, Keskinäisen eläkevakuutusyhtiön Varma-Sammon hallituksen puheenjohtaja. Valittu Vakuutusosakeyhtiö Sammon hallitukseen 26.6.1992. Toimikausi alkoi 1.8.1992.



JUKKA HÄRMÄLÄ



MARTTI HETEMÄKI



TOM BERGLUND



GEORG EHRNROOTH



ARI HEINIÖ



JYRKI JUUSELE



EINO KEINÄNEN



PAAVO PITKÄNEN



CHRISTOFFER TAXELL

ARI HEINIÖ, s. 1945 (2001)

Varatuomari, Finnair Oyj:n, Metsä Tissue Oyj:n, Palace Hotel Oy Ab:n hallituksen jäsen. Alma Media Oyj:n ja Suomen Messut Osuuskunnan hallintoneuvoston jäsen. Siirtynyt Vakuutusosakeyhtiö Sammon hallitukseen hallintoneuvostosta 20.10.1993.

JYRKI JUUSELA, s. 1943 (2001)

Tekniikan tohtori, vuorineuvos, toimitusjohtaja Outokumpu Oyj. Teollisuuden ja Työnantajain Keskusliiton hallituksen puheenjohtaja, AvestaPolarit Oyj Abp:n hallituksen puheenjohtaja, Metalliteollisuuden Keskusliiton hallituksen jäsen, Metallinjalostajat ry:n hallituksen jäsen, Keskinäisen eläkevakuutusyhtiön Varma-Sammon hallintoneuvoston jäsen. Valittu Vakuutusyhtiö Sampo Oyj:n hallitukseen 25.5.2000. Toimikausi alkoi 26.5.2000.

EINO KEINÄNEN, s. 1939 (2001)

Valtiotieteiden kandidaatti, hallituksen puheenjohtaja (eläkkeellä) Leonia Oyj. Valtion ydinjätehuoltorahaston ja Suomen Urheiluopiston Kannatusosakeyhtiön hallituksen puheenjohtaja, Finpro ry:n hallintoneuvoston jäsen. Valittu Vakuutusyhtiö Sampo Oyj:n hallitukseen 25.5.2000. Toimikausi alkoi 26.5.2000.

PAAVO PITKÄNEN, s. 1942 (2001)

Filosofian maisteri, toimitusjohtaja Keskinäinen eläkevakuutusyhtiö Varma-Sampo. Wärtsilä Oyj Abp:n, Partek Oyj Abp:n ja Stora Enso Oyj:n hallituksen jäsen sekä Alma Media Oyj:n hallintoneuvoston varapuheenjohtaja. Tullut Vakuutusyhtiö Sampo Oyj:n hallituksen jäseneksi 22.1.1999.

CHRISTOFFER TAXELL, s. 1948 (2001)

Oikeustieteen kandidaatti, ministeri, konsernijohtaja Partek Oyj Abp. Wärtsilä Oyj Abp:n, Stockmann Oyj Abp:n ja ABB Oy:n hallituksen jäsen, Keskinäisen eläkevakuutusyhtiö Varma-Sammon hallintoneuvoston jäsen. Siirtynyt Vakuutusosakeyhtiö Sammon hallitukseen hallintoneuvostosta 1.1.1998.

TILINTARKASTAJAT

Varsinaiset:

JAAKKO NYMAN KHT, kauppatieteiden maisteri
THOR NYROOS KHT, diplomiekonomi

Varatilintarkastajat:

PERTTI KESKINEN KHT, kauppatieteiden maisteri
KHT-yhteisö KPMG Wideri Oy Ab



Konsernin johtoryhmä. Kuvassa etualalla vasemmalta: Maarit Näkyvä, Björn Wahlroos, Ilona Ervasti-Vaintola ja Kari Stadigh. Takana vasemmalta: Ilkka Hallavo, Juhani Vesterinen, Kurt Lundmark, Mika Ihamuotila, Hannu Kokkonen, Pentti Hakkarainen, Patrick Lapveteläinen, Peter Johansson ja Matti Ruuhonen.

KONSERNIN JOHTORYHMÄ

BJÖRN WAHLROOS, s. 1952,
kauppatieteiden tohtori, konsernijohtaja.
Sampo-Leonian osakkeita: 2 367 978 kpl
Optioita (1998-ohjelma): -
Optioita (2000-ohjelma): -

KARI STADIGH, s. 1955,
diplomi-insinööri, diplomiekonomi,
varatoimitusjohtaja, konsernijohtajan varamies.
Sampo-Leonian osakkeita: 12 076 kpl
Optioita (1998-ohjelma): 51 000 kpl
Optioita (2000-ohjelma): 10 000 kpl

PENTTI HAKKARAINEN, s. 1958,
varatuomari, kauppatieteiden maisteri, varatoimitusjohtaja,
vastuualue: jakelu ja pankkitoiminta.
Sampo-Leonian osakkeita: 500 kpl
Optioita (1998-ohjelma): 3 125 kpl
Optioita (2000-ohjelma): 10 000 kpl

MIKA IHAMUOTILA, s. 1964,
kauppatieteiden tohtori, varatoimitusjohtaja,
vastuualue: pitkäaikaissäästäminen.
Sampo-Leonian osakkeita: 137 158 kpl
Optioita (1998-ohjelma): -
Optioita (2000-ohjelma): -

HANNU KOKKONEN, s. 1947,
valtiotieteiden maisteri, varatoimitusjohtaja,
vastuualue: vahinkovakuutus.
Sampo-Leonian osakkeita: 284 kpl
Optioita (1998-ohjelma): 32 000 kpl
Optioita (2000-ohjelma): 10 000 kpl

KURT LUNDMARK, s. 1961,
kauppatieteiden maisteri, varatoimitusjohtaja,
vastuualue: investointipankki.
Sampo-Leonian osakkeita: 20 000 kpl
Optioita (1998-ohjelma): -
Optioita (2000-ohjelma): -

MAARIT NÄKYVÄ, s. 1953,
kauppatieteiden maisteri, varatoimitusjohtaja,
vastuualue: yksityispankki ja vähittäisjakelu.
Sampo-Leonian osakkeita: -
Optioita (1998-ohjelma): -
Optioita (2000-ohjelma): 10 000 kpl

ILONA ERVASTI-VAINTOLA, s. 1951,
varatuomari, lakiasiainjohtaja, päälakimies.
Sampo-Leonian osakkeita: 59 544 kpl
Optioita (1998-ohjelma): -
Optioita (2000-ohjelma): -

ILKKA HALLAVO, s. 1956,
ekonomi, johtaja,
vastuualue: yritysjakelu.
Sampo-Leonian osakkeita: 100 kpl
Optioita (1998-ohjelma): -
Optioita (2000-ohjelma): 10 000 kpl

PETER JOHANSSON, s. 1957,
valtiotieteiden kandidaatti, johtaja,
vastuualue: yrityssuunnittelu.
Sampo-Leonian osakkeita: 500 kpl
Optioita (1998-ohjelma): -
Optioita (2000-ohjelma): 10 000 kpl

PATRICK LAPVETELÄINEN, s. 1966,
kauppatieteiden maisteri, hallintojohtaja,
vastuualue: varainhallinta ja hallinto.
Sampo-Leonian osakkeita: 45 697 kpl
Optioita (1998-ohjelma): -
Optioita (2000-ohjelma): -

MATTI RUOHONEN, s. 1947,
filosofian tohtori, talousjohtaja.
Sampo-Leonian osakkeita: 200 kpl
Optioita (1998-ohjelma): 29 000 kpl
Optioita (2000-ohjelma): 10 000 kpl

JUHANI VESTERINEN, s. 1953,
ekonomi, luonnontieteiden kandidaatti, johtaja,
vastuualue: henkivakuutus.
Sampo-Leonian osakkeita: 472 kpl
Optioita (1998-ohjelma): 37 000 kpl
Optioita (2000-ohjelma): 10 000 kpl

Omistukset on kuvattu 28.2.2001 tilanteen mukaisena.

Konsernin pääjohtajana ja johtoryhmän puheenjohtajana toimi 31.12.2000 asti varatuomari Jouko K. Leskinen.

”PITKÄJÄNTEINEN KEHITYS LUO USKOA OPPIMISEEN”.

Sammon ja Leonian yhdistymiseen liittyvästä vaativasta muutosvaiheesta huolimatta henkilöstön työkyky on ilmapiirimittauksen perusteella säilynyt hyvänä eikä stressi ole lisääntynyt. Muutokset ovat sen sijaan koetelleet jonkin verran yleistä tyytyväisyyttä, ja muutostilanteiden hallintaa pitää edelleen kehittää. Muutoksen hallinnan henkilöstönäkökulma otettiin huomioon laajamittaisessa yhdistymissuunnittelussa ja -työskentelyssä.

Henkilöstön rakenne

Uuden Sampo-Leonia -konsernin koko henkilöstömäärä oli yhteensä 10 207 henkilöä (9 135 henkilöä vuoden 1999 lopussa). Näistä Suomessa oli 8 162 henkilöä (8 089). Ulkomaisen henkilöstön määrä kaksinkertaistui runsaaseen 2000 henkilöön, joista yli puolet työskenteli Baltiassa.

Vuonna 2000 palkattiin vakituiseen työsuhteeseen yhteensä 314 henkilöä. Sammon ja Leonian yhdistymisen myötä ei koko henkilöstön ikä- ja koulutusrakenteessa tapahtunut oleellisia muutoksia. Vähintään opistotasoinen tutkinto on 57 prosentilla koko henkilöstöstä.

Osaaminen ja kehittyminen

Usko osaamiseen säilyi vahvana vaikka uuden konsernin muodostuminen lisääkin vaatimuksia, erityisesti asiakaspalvelutilanteissa. Erilaisten tutkintojen suorittamismahdollisuuden tarjoaminen ja tutkintojen sisältöjen kehittäminen oli edelleen merkittävä osa pitkäjänteistä henkilöstön kehittämistä. Pitkäjänteinen kehitys luo muutostilanteissa uskoa oppimiseen, ja tutkintomuotoisen opiskelun mahdollisuuksia lisätään entisestään.

Uuden finanssipalvelukokonaisuuden edellyttämää osaamista tuettiin tietoverkon välityksellä tapahtuneella itseopiskelulla ja laajoilla informaatiotilaisuuksilla. Varsin

nainen ammatillisen osaamisen vaatima ristiinkoulutus tapahtuu vuonna 2001.

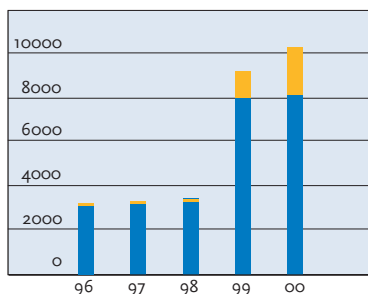
Uuteen sähköiseen liiketoimintaan valmistauduttiin mm. kehittämällä edelleen verkko-oppimisympäristöä sekä järjestämällä kyseisiin liiketoiminta-alueisiin liittyvää koulutusta, mm. e-liiketoimintaseminaareja.

Verkkoympäristöä hyödynnettiin erityisesti yksityisasiakkaiden palveluun liittyvän Sampo 2000 -hankkeen koulutuksessa, mutta samalla käynnistyivät toimenpiteet verkko-oppimisen laajentamiseksi koko konsernissa. Strategisen osaamisen hallinnan kehittämistä varten käynnistettiin projekti, jonka tulokset on tarkoitus hyödyntää vuodesta 2001 alkaen.

Yhteisen yrityskulttuurin rakentaminen

Keväällä 2000 tehtiin sekä Sammon että Leonian henkilöstön kattanut yrityskulttuuritutkimus, josta saatiin lähtökoh- tia yhdistymissuunnittelulle sekä yhteisten arvojen kehittämiseksi. Toimenpiteet on käynnistetty, mutta niiden toteuttaminen vaatii pitkäjänteistä työtä. Vuotuisella ilmapiirikyselyllä seurataan toimenpiteiden onnistumista. Ensimmäisessä yhteisessä kyselyssä 57 prosenttia vastanneista koki Sampo-Leonia -yhteistyön käynnistyneen hyvin ja 78 prosenttia uskoo yhteistyön sujuvan hyvin tulevaisuudessa.

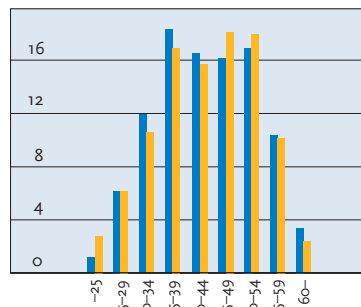
KONSERNIN HENKILÖSTÖMÄÄRÄ *



Ulkomailla
Kotimaassa

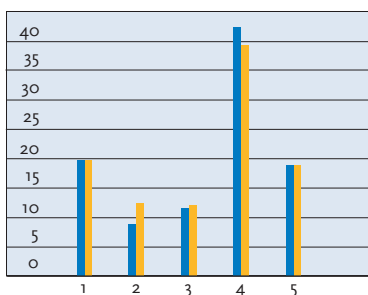
* Vuodet 1996–1998 Sampo-konserni,
Vuodet 1999–2000 Sampo-Leonia

IKÄJAKAUMA, %



Sampo-konserni 31.12.1999
Sampo-Leonia 31.12.2000

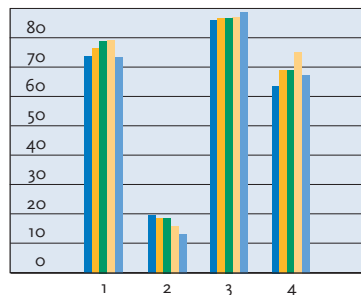
KOULUTUSJAKAUMA, %



Sampo-konserni 31.12.1999
Sampo-Leonia 31.12.2000

- 1 Peruskoulu
- 2 Ylioppilas
- 3 Ammattikoulu
- 4 Opisto
- 5 Korkeakoulu

ILMAPIIRIMITTAUKSEN KESKEISET TULOKSET, %



1996
1997
1998
1999
2000

- 1 Tytyväisyys
- 2 Koettu stressi
- 3 Koettu työkyky
- 4 Tiedonkulkku

Vuodet 1996–1999 Sampo-konserni
Vuosi 2000 Sampo-Leonia



Sammon ja Leonian yhdistymiseen liittyvästä muutosvaiheesta huolimatta henkilöstön työkyky on säilynyt hyvänä. Muutokset ovat kuitenkin koettelleet jonkin verran yleistä tyytyväisyyttä.



”KESTÄVÄN KEHITYKSEN TURVAAMINEN PÄÄTAVOITE”.



Ympäristötyön päätavoite on kestävän kehityksen turvaaminen. Se on tärkeä osa niin konsernin omaa kuin asiakkaidenkin riskienhallintaa, tuottaa uusia finanssipalveluita sekä vähentää oman toiminnan ympäristövaikutuksia.

Kuluvana vuonna määritellään uuden konsernin ympäristötavoitteet, laaditaan ympäristöpolitiikka ja muodostetaan ympäristöorganisaatio jatkaen Sammossa ja Leoniasa tehtyä työtä. Koko konsernin kattavaan turvallisuuskoulutukseen liitetään ympäristöosuus.

Rahoitus ja ympäristöriskit

Yritysten luottokelpoisuutta arvioitaessa ympäristöriskit otetaan huomioon. Projektirahoituksessa lainarahoituksen järjestämisen yhteydessä tehdään selvitykset siitä, että projekteissa noudatetaan kansallista ympäristölainsäädäntöä. Lisäksi selvitetään, että rahoitettavat hankkeet täyttävät muiden muassa Maa- ja metsätalouden ympäristökriteerit, sekä miten on varauduttu ennakoitavissa oleviin tulevaisuuden ympäristövaatimuksiin.

Euroopan komissio valitsi kesällä Leonian ensimmäiseksi suomalaispankiksi, jonka myöntämille ympäristölainoille annetaan Euroopan investointirahaston takaus. Lainoja myönnetään suomalaisille pk-yrityksille uusiin ympäristöinvestointeihin. Takaus halventaa lainan kustannuksia yrittäjille. Kertomusvuonna myönnettiin neljä lainaa, joiden yhteismäärä oli 0,7 milj. euroa.

Kestävän kehityksen rahasto

Lokakuussa 1999 perustettu sijoitusrahasto Sampo-Leonia Arvo oli ensimmäinen Dow Jonesin kehittämää kestävän kehityksen indeksiä DJSGI (Dow Jones Sustainability Group Index) hyödyntävä rahasto. Sveitsiläinen SAM Sustainability Group valitsee Dow Jonesin maailmanindeksistä eri toimialojen kestävän kehityksen periaatteita parhaiten noudattavat yritykset.

Sampo-Leonia Arvoon valitaan näistä perinteisiä sijoitustoiminnan kriteereitä käyttäen parhaat. Rahaston koko kaksinkertaistui vuoden aikana 20,7 milj. euroon. Vuoden lopussa osuudenomistajia oli 1 425. Vaikka rahaston vuoden tuotto oli osakemarkkinoiden yleisen laskun

myötä negatiivinen, oli sen riski eli volatiliiteetti 12 kuukauden jaksolla huomattavasti vertailuindeksiä parempi.

Ympäristövahingot yritysten riskienhallinnassa

Vuoden aikana oli voimassa 410 lakisääteistä ympäristövahinkovakuutusta, joista korvataan tuntemattomien tai maksukyvyttömien aiheuttajien vahinkoja. Maksuja kertyi 1,78 miljoonaa euroa.

Vapaaehtoisista vakuutuksista sekä liikennevakuutuksesta maksettiin ympäristövahinkojen korvauksia 1,0 miljoonaa euroa. Sammolle ilmoitettiin vuoden aikana 44 ympäristövahinkoa. Suurin korvaus maksettiin säiliöauton suistumisesta seuranneesta saastuneen maa-alueen puhdistuksesta ja vaihdosta.

Omaisuus-, henkilö-, vastuu- ja kuljetusvahinkojen torjunnassa ovat myös ympäristöriskit esillä. Yritysten työvälineeksi kirjoitetusta Ympäristö ja turvallisuus -teoksesta otettiin uusi, tarkistettu painos. Asiakkaiden henkilöstölle järjestettiin edelleen kaasua- ja kemikaaliohjeiden hallinnan kurssia, joiden avulla yritykset varautuvat rajoittamaan jo sattuneen vahingon seurauksia myös ympäristössä.

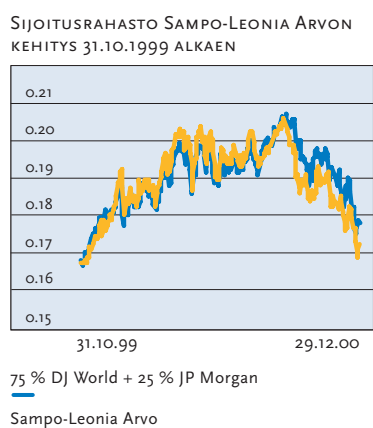
Kiinteistöissä energian säästöihin

Kiinteistöissä energian säästöihin pyrkivässä KRESS-projektissa Sammon (Sampo, Yritys-Sampo, Teollisuusvakuutus, Henki-Sampo, Kaleva ja Patria) 127:stä kiinteistöistä mukana oli viisi. Näiden tilavuus oli 250 000 kuutiometriä eli kahdeksan prosenttia Sammon koko kiinteistökannasta.

Energiakatselmusten tulosten hyödyntäminen aloitettiin vuoden aikana. Neljässä kiinteistössä tehtiin kuntoarvio ja kolmessa kuntotutkimus. Leonian kiinteistöjen hoidossa pyrittiin energian kulutusta seuraamalla vähentämään energian hukkakäyttöä. Helsingin Energian kanssa tehdyllä keskitetyllä sopimuksella tuettiin kaukolämmön lauhdelämmöllä tuotetun sähkön tuotantoa.

Ympäristötyötä toimistossa

Vaikka toimistotyön ympäristövaikutukset eivät näy suoraan ympäristössä, Sampo-Leonia haluaa vähentää niitä aktiivisesti. Oman toiminnan ympäristötyön edistymistä se-



rataan sähkön, lämmön, veden ja paperin kulutusta seuraavien tunnuslukuun. Jätteitä ja matkoja kuvaavien lukujen keräys sekä toiminnan aiheuttamien hiilidioksidipäästöjen laskeminen ovat vielä alkuvaiheessa.

Lauttasaaren toimistokiinteistöissä Helsingissä päivitettiin ja auditoitiin kulutuksen vähentämiseen ja jätteiden hyötykäytön ja kierrätyksen tehostamiseen tähtäävä Green Office -järjestelmä.

Sammon hankintatoimi teki toukokuussa Kuusakoski Oy:n kanssa sopimuksen Elrec-kierrätyspalvelun käyttämisestä. Vuoden loppuun mennessä toimitettiin 5,8 tonnia sähkö- ja elektroniikkaromua kierrätettäväksi ja hyödynnettäväksi. Toiminta vastaa EU:n valmisteilla olevan direktiivin vaatimuksia. ICL Invia huolehtii Leonian käytöstä poistettavien tietokoneiden asianmukaisesta kierrätyksestä.

Hankinnoissa käytettiin Sammossa ympäristökriteereitä osana päätöksentekoa. Esimerkiksi uusissa kalusteissa ei saa olla kromattuja osia, ja eniten käytetyt tulostimien värikkasetit vaihdettiin pohjoismaisen ympäristömerkin saaneisiin. Energiansäästöviikolla kokeiltiin Turussa sähköautoa jakelukäyttöön. Se todettiin kaupunkiliikenteeseen sopivaksi, mutta hankintapäätöstä ei vielä tehty.

SAMPO-LEONIAN YMPÄRISTÖTUNNUSLUVUT 1997–2000

Kohde	Kokonaismäärä				Suhteellinen määrä				
	1997	1998	1999	2000	1997	1998	1999	2000	
Sähkön kulutus MWh	18 575	20 024	20 706	42 103	7 666	8 070	8 759	9 965	kWh/toimihenkilö/vuosi
					37	40	41	47	kWh/m ³
Lämpöenergian käyttö MWh	14 125	13 333	12 925	18 477	5 830	5 372	5 467	4 373	kWh/toimihenkilö/vuosi
					28	26	26	21	kWh/m ³
Veden kulutus m ³	45 809	47 729	48 790	80 578	57	59	63	58	l/toimihenkilö/pv*
					91	95	97	90	l/m ³
Paperin kulutus 1000 kg	241	272	255	659	59	66	60	65	A4 arkkia/toimihenkilö/pv**
– valkoinen ja värillinen kopio- paperi, laser- ja listaus- lomakkeet sekä tiliotteet.									

* Yksittäisten kiinteistöjen veden kulutus on suhteutettu konsernin toimihenkilöiden osuuteen kaikista kiinteistöissä työskentelevistä.

** Paperin kulutusmäärä kattaa konsernin kaikki 8 162 toimihenkilöä Suomessa.

Vuoden 2000 tunnuslukuissa on laskettu yhteen Sammon ja Leonian kulutusluvut.

Laskennassa käytettyjen rakennusten neliömäärä on 77 % konsernin omassa käytössä olevista omistuskiinteistöistä ja mukana on 52 % konsernin kotimaan henkilöstöstä. Vertailuluvut ovat 893 705 m³ ja 4 225 toimihenkilöä.

Vuosien 1997–1999 luvut perustuvat vain Sammon tietoihin.

Tulosten perusteella pyritään vähentämään ennen kaikkea sähkön- ja paperinkulutusta.

Vertailu sveitsiläisen UBS-pankin vuoden 1999 suhteellisiin lukuihin osoittaa, että Sammossa

– sähkönkulutus on suurempi (UBS 6 900 kWh/toimihenkilö)

– lämpöenergian kulutus on pienempi (UBS 109 kWh/m², Sampo-Leonia 94 kWh/m² v. 2000)

– veden kulutus on pienempi (UBS 69 l/toimihenkilö/pv)

– paperinkulutus on suurempi (UBS 52 arkkia/toimihenkilö/pv)

TIETOJA OSAKKEENOMISTAJILLE

Osakkeet ja äänioikeus

Vakuutusyhtiö Sampo-Leonia Oyj:n yhtiöjärjestyksen mukainen osakepääoma on vähintään 30 105 639,84 euroa ja enintään 120 422 555,30 euroa. Yhtiön osakepääoma 31.12.2000 oli 520 miljoonaa markkaa eli 87 457 721,76 euroa. Osakepääoman euroistamisesta ja osakkeiden nimellisarvosta luopumisesta päätettiin Sammon ylimääräisessä yhtiökokouksessa 29.9.2000. Nämä muutokset tulivat voimaan 3.1.2001, kun ne merkittiin kaupparekisteriin.

Kaikkien Sampo-Leonian osakkeiden lukumäärä 31.12.2000 oli 104 000 000, joista 103 760 000 oli A-sarjan osakkeita ja 240 000 oli B-sarjan osakkeita. Osakkeilla ei ole nimellisarvoa. Niiden kirjanpidollinen vasta-arvo on 0,84 euroa (ei tarkka arvo). Kullakin A-osakkeella on yhtiökokouksessa 1 ääni ja B-osakkeella 5 ääntä. A-sarjan osakkeet on noteerattu Helsingin Pörssissä vuodesta 1988 alkaen. Kaikki B-sarjan osakkeet ovat Keskinäisen Vakuutusyhtiön Kalevan omistuksessa.

B-sarjan osake voidaan muuntaa A-sarjan osakkeeksi B-sarjan osakkeenomistajan vaatimuksesta.

Konserniyhtiöt eivät omistaneet 31.12.2000 emoyhtiön osakkeita, mutta Sammon liikkeeseen laskemaa optiolainaa

oli sen kokonaan omistamalla tytäryhtiöllä ST Internationalilla 13 876 euroa eli 29 025 optio-oikeutta.

Hallituksen valtuudet

Keväällä 1999 Sammon yhtiökokous valtuutti hallituksen ostamaan takaisin enintään kolme miljoonaa osaketta. Sampo osti pääomarakenteensa kehittämiseksi takaisin 1 520 000 omaa osakettaan 3.1.-24.1.2000 yhteensä 57 milj. eurolla Helsingin Pörssissä. Ostetut osakkeet olivat 2,5 prosenttia koko osakekannasta ja äänivallasta. Yhtiökokous päätti kokouksessaan 12.4.2000 tämän osake-erän mitätöimisestä ja osakepääoman alentamisesta 7 600 000 markalla eli 1 278 228 eurolla, mikä oli osakkeiden yhteenlaskettu nimellisarvo. Samassa kokouksessa yhtiökokous valtuutti myös hallituksen päättämään omien A-sarjan osakkeiden hankkimisesta ja luovuttamisesta. Valtuutus koskee enintään 5 prosenttia osakepääomasta ja kaikkien osakkeiden äänimäärästä. Valtuutus on voimassa 11.4.2001 saakka.

Hallituksella ei ollut tilikauden päättyessä valtuutusta osakeanteihin eikä vaihtovelkakirja- tai optiolainojen liikkeeseenlaskuun.

OSAKEPÄÄOMAN KOROTUKSET JA ALENNUKSET 1988–00^{*)}

Korotustapa/ alentamistapa	Merkintäaika / rekisteröinti	Merkintäsuhte tai merkittäjä tai alentamissy	Hinta/ osake mk	Uusien osakkeiden lukumäärä	Osakepääoma annin / alentamisen jälkeen	
					Mmk	MEUR ^{**)}
Uusmerkintä A- ja B-sarjat	11.4.-20.5.1988	Yhdellä vanhalla yksi uusi + lisämerkintämahdollisuus	62,50 70,00	12 000 000	126	21,19
Uusmerkintä A- ja B-sarjat	17.10.-18.11.1988	Kahdella vanhalla yksi uusi + lisämerkintämahdollisuus	81,25 100,00	12 000 000	186	31,28
Sulautumisvastike A-sarja	31.12.1993	Keskinäisen yhtiön Teollisuusvakuutuksen osakkaat		18 800 000	280	47,09
Suunnattu anti A-sarja	30.6.1994	Kansallis-Osake-Pankki	95,00	6 000 000	310	52,14
Osakepääoman alentaminen	4.5.2000	Takaisinostettujen osakkeiden mitätöinti (1 520 000 kpl A-sarja)		-1 520 000	302,4	50,86
Osakepääoman alentaminen	3.7.2000	Teknisluonteinen alentaminen		-	296,4	49,85
Sulautumisvastike A-sarja	31.12.2000	Leonian osakkeenomistajat eli Suomen valtio		44 720 000	520	87,46

*) Osakkeiden hinnat ja lukumäärät on muutettu vastaamaan osakkeen 5 markan nimellisarvoa (0,84 euron vasta-arvoa).

***) Pyöristetty

Vuoden 1998 optiolaina

Vakuutusyhtiö Sampo Oyj laski liikkeelle 6 600 000 markan (1,1 milj. euron) optiolainan 22.5.1998. Laina on koroton ja maksetaan takaisin 22.5.2001. Lainan merkintä-oikeus oli koko Sampo-konsernin ja Keskinäisen Vakuutusyhtiön Kalevan pysyvässä työsuhteessa olevalla henkilöstöllä. Noin 72 prosenttia silloisesta henkilöstöstä merkitsi optiolainaa.

Kuhunkin 500 markan (84,09 euron) nimellisarvoiseen velkakirjaan liittyy 250 optiotodistusta, joista 75 merkitään kirjaimella A, 75 kirjaimella B ja 100 kirjaimella C. Optiotodistuksilla voidaan merkitä kullakin yksi Sammon A-osake siten, että optiotodistuksilla A voidaan merkitä 1.5.2000-31.5.2005, optiotodistuksilla B 1.5.2001-31.5.2005 ja optiotodistuksilla C 1.5.2002-31.5.2005. A-optiot on noteerattu Helsingin Pörssin päälisalla 2.5.2000 alkaen.

Osakkeen merkintähinta 31.12.2000 oli 42,33 euroa. Osakkeen merkintähintaa alennetaan osinkojen määrällä.

Osakepääoma voi osakemerkintöjen seurauksena nousta enintään 3 300 000 A-sarjan osakkeella eli enintään 16 500 000 markalla (2,8 milj. eurolla), mikä vastaa 3,17 prosenttia yhtiön osakepääomasta 31.12.2000.

Vuoden 2000 optio-ohjelma

Sammon ylimääräinen yhtiökokous päätti 29.9.2000 tarjota vastikkeetta optio-oikeuksia osakkeenomistajien merkintäetuoikeudesta poiketen Sammon ja sen tytäryhtiöiden johdolle, keskiyhtiöille ja muille avainhenkilöille sekä yhtiön hallituksen päättämälle kokonaan omistetuille tytäryhtiöille. Optio-oikeuksien merkintäaika oli 2.1.-31.1.2001.

Oikeus merkitä osakkeita optio-oikeuksien nojalla syntyy ainoastaan, mikäli Sammon A-sarjan osakkeen vaihdolla painotetun keskikurssin kehitys on yhtä hyvä tai parempi kuin yhtiön hallituksen päättämässä vertailuryhmässä.

Optio-oikeuksia annetaan yhteensä enintään 5 200 000 kappaletta, joista 2 600 000 merkitään kirjaimella A ja 2 600 000 kirjaimella B. Kukin optio-oikeus oikeuttaa sen haltijan merkitsemään yhden Sammon A-sarjan osakkeen. Osakkeiden merkintäaika alkaa optio-oikeudella A 2.1.2003 ja optio-oikeudella B 2.1.2004. Osakkeiden merkintäaika päättyy kaikilla optio-oikeuksilla 31.12.2007. Merkintähinta määräytyi Sammon A-sarjan osakkeen vaihdolla painotetulla keskikurssilla Helsingin Pörssissä 15.9.-28.9.2000 välisenä aikana lisätyn 10 prosentilla ja pyöristettynä lähimpään 10 senttiin. Merkintähinnaksi muodostui näin 55,70 euroa. Osakkeen merkintähintaa alennetaan ennen

osakemerkintää jaettavien osinkojen määrällä kunkin osingonjaon täsmäytyspäivänä.

Sampo-Leonian osakepääoma voi merkintöjen seurauksena nousta enintään 5 200 000 uudella osakkeella ja osakepääoma enintään 4 372 886,09 eurolla, mikä vastasi 5 prosenttia vuoden lopun osakepääomasta.

Osakkeenomistajat

Rekisteröityneiden osakkaiden lukumäärä 31.12.2000 oli 35 103. Arvo-osuusjärjestelmään oli siirtämättä 1,77 prosenttia osakkeista. Ulkomaalaisomistus oli 28,10 prosenttia osakepääomasta ja 27,84 prosenttia äänistä. Lähes kaikki ulkomaiset omistajat ovat hallintarekisteröineet omistuksensa.

Sampo-Leonian hallituksen jäsenet ja konsernijohtaja omistivat vuoden lopussa suoraan tai välillisesti yhteensä 1 840 kappaletta Sampo-Leonian osakkeita. Omistusten yhteenlaskettu osuus osakepääomasta ja äänistä oli 0,002 prosenttia. Mandatumin tultua helmikuussa 2001 Sampo-Leonian tytäryhtiöksi konsernijohtajan osuus osakkeista ja äänistä nousi 2,1 prosenttiin.

OSAKEKANNAN JAKAUTUMA OMISTUKSEN SUURUUDEN MUKAAN 31.12.2000

Osakkeita kpl A- ja B-sarjat	Osakkaiden lukumäärä	Osakkeita yhteensä	%
1 - 100	27 265	1 104 564	1,06
101 - 1 000	7 181	1 923 582	1,85
1 001 - 10 000	549	1 439 517	1,38
10 001 - 100 000	86	2 861 418	2,75
100 001 -	22	94 828 393	91,18
Odotusluettelolla		0	
Yhteistilillä		1 842 526	1,77
Yhteensä	35 103^{*)}	104 000 000	100,00

*) Kukin hallintarekisteri sisältyy tähän lukumäärään ainoastaan yhtenä omistajana.

OSAKKEENOMISTAJAT 31.12.2000

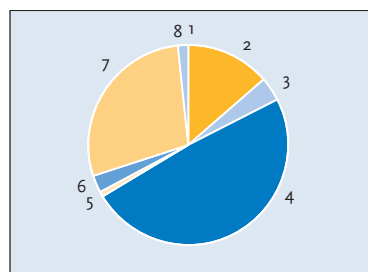
A- ja B-sarjat	Osakkeiden lukumäärä	Osakkeista %	Äänistä %
Suomen valtio	44 723 216	43,00	42,61
Unsa Oy	9 442 492	9,08	9,00
Keskinäinen eläkevakuutusyhtiö			
Varma-Sampo	4 203 739	4,04	4,01
Keskinäinen Vakuutusyhtiö Kaleva ^{*)}	2 798 426	2,69	3,58
Stora Enso Oyj	1 749 324	1,68	1,67
Outokumpu Oyj	703 132	0,68	0,67
Wärtsilä Oyj Abp	380 200	0,37	0,36
Kuntien Eläkevakuutus	286 000	0,28	0,27
Imatran Voiman Eläkesäätiö	282 908	0,27	0,27
Nesteen Eläkesäätiö	236 308	0,23	0,23
Eläke-Fennia Keskinäinen Vakuutusyhtiö	219 500	0,21	0,21
Op-Delta Sijoitusrahasto	149 000	0,14	0,14
Suomen Itsenäisyyden Juhlarahasto Sitra	139 890	0,13	0,13
Teollisuuden Voima Oy	122 052	0,12	0,12
Sijoitusrahasto Merita Optima	119 200	0,11	0,11
Steveco Oy	109 160	0,10	0,10
Eläkesäätiö Neliapila	103 744	0,10	0,10
Leonia Osake Sijoitusrahasto	100 015	0,10	0,10
Op-Tuotto Sijoitusrahasto	93 500	0,09	0,09
Vapo Oy	80 796	0,08	0,08
Hallintarekisteröidyt yhteensä ^{**)}	29 178 120	28,06	27,80
Muut yhteensä	8 779 278	8,44	8,36
Yhteensä	104 000 000	100,00	100,00

*) A-sarjan osakkeita 2 558 426 kpl ja B-sarjan osakkeita 240 000 kpl.

**) Fidelity International Limited on ilmoittanut omistavansa 31.12.2000 yhteensä 3 123 708 kpl Sampo-Leonian A-osaketta, mikä vastaa 3 % Sampo-Leonian osakepääomasta ja 2,98 % Sampo-Leonian kaikkien osakkaiden äänimäärästä.

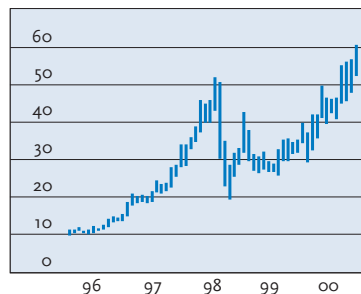
GE Asset Management Incorporated on 20.10.2000 ilmoittanut omistavansa 3 456 695 kpl Sammon A-osaketta, joka on tuolloin vastannut 5,83 % Sammon osakepääomasta ja 5,74 % äänimäärästä. GE ei ole tämän jälkeen ilmoittanut omistusmuutoksista.

OSAKEOMISTUKSEN JAKAUTUMA OMISTAJASEKTOREITTAIN 31.12.2000, %

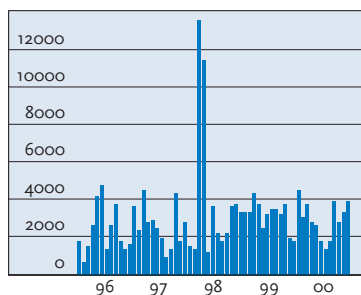


1	Julkiset yritykset	0,13 %
2	Yksityiset yritykset	13,61 %
3	Rahoitus- ja vakuutuslaitokset	3,8 %
4	Julkisyhteisöt	48,91 %
5	Voittoa tavoittelemattomat yhteisöt	0,78 %
6	Kotitaloudet	2,9 %
7	Ulkomaat ml. hallintarekisteröidyt	28,1 %
8	Yhteistilillä	1,77 %

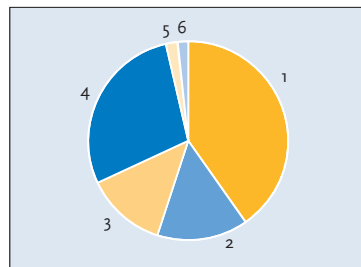
PÖRSSIKURSSIN KEHITYS KUUKAUSITTAIN (alin ja ylin kaupantekokurssi euroina)



OSAKKEIDEN VAIHTOMÄÄRÄT KUUKAUSITTAIN, 1 000 KPL



OSAKKEENOMISTAJAT 28.2.2001



1	Suomen valtio	40,2 %
2	Varma-Sampo konserni + Kaleva	14,9 %
3	Muut kotimaiset	13,0 %
4	Ulkomaiset sijoittajat	28,2 %
5	Björn Wahlroos	2,1 %
6	Ei vielä arvo-osuusjärjestelmässä	1,6 %

Yhtiökokous

Vakuutusyhtiö Sampo-Leonia Oyj:n varsinainen yhtiökokous pidetään torstaina 5.4.2001 klo 14.00 Helsingin Messukeskuksen toisessa kerroksessa sijaitsevassa Pyöreässä salissa, osoitteessa Rautatieläisenkatu 3 (Hotelli Holiday Innin sisäänkäynti), Itä-Pasila, Helsinki. Kokouksen ilmoittautuneiden luetteloiminen aloitetaan kello 13.00.

Oikeus osallistua yhtiökokoukseen on osakkeenomistajalla, joka viimeistään 26.3.2001 on merkitty osakkeenomistajaksi Suomen Arvopaperikeskus Oy:n pitämään yhtiön osakasluetteloon. Omaisuudenhoitajien tulee ilmoittaa hallintarekisteröidyt osakkeenomistajat Suomen Arvopaperikeskus Oy:n yhtiökokousta varten laatimaan Sampo-Leonian osakasluetteloon.

Myös osakkeenomistajalla, jonka osakkeita ei ole siirretty arvo-osuusjärjestelmään, on oikeus osallistua yhtiökokoukseen edellyttäen, että osakkeenomistaja oli rekisteröity yhtiön osakerekisteriin ennen 12.9.1997. Tässä tapauksessa osakkeenomistajan on esitettävä yhtiökokouksessa osakekirjansa tai muu selvitys siitä, että osakkeiden omistusoikeutta ei ole siirretty arvo-osuustilille.

Saadakseen osallistua yhtiökokoukseen osakkeenomistajan ja hallintarekisteristä purettujen osakkaiden on ilmoitauduttava viimeistään 2.4.2001 yhtiön pääkonttorin osakastoimeen.

Osingon maksu

Hallitus ehdottaa varsinaiselle yhtiökokoukselle, että vuodelta 2000 maksetaan osinkona 8 euroa osakkeelta, josta 4 euroa osakkeelta lisäosinkoina.

Ehdotuksen mukaan oikeus osinkoon on vain sillä, joka on osingonjaon täsmäytyspäivänä 10.4.2001 merkitty osakkeenomistajaksi Suomen Arvopaperikeskus Oy:ssä pidettävään omistajaluetteloon. Osinkojen ehdotettu maksupäivä on 19.4.2001.

Niille osakkeenomistajille, jotka eivät ole siirtäneet osakekirjojaan arvo-osuusjärjestelmään osingonjaon täsmäytyspäivään mennessä, osinko maksetaan osakkeiden arvo-osuusjärjestelmään siirtämisen jälkeen.

Splittaus

Hallitus ehdottaa varsinaiselle yhtiökokoukselle, että osake splitataan eli jaetaan viiteen osaan.

Taloudellinen informaatio

Jäljennökset tilinpäätösasiakirjoista ovat nähtävissä Sammon lakiasioissa, Eteläesplanadi 8, Helsinki ja taloushallinnossa, Puolalankatu 5, Turku.

Sampo julkaisee vuonna 2001 kolme osavuosi-katsausta. Julkaisuaikakohdat ovat 31.5., 21.8. ja 20.11.

Vuosikertomuksia voi tilata

puh.	010 515 10 / tiedotus
faksi	010 514 0051
sähköposti	viestinta@sampo.fi

Sammon vuosikertomus, osavuosi-katsaukset ja muut taloudelliset tiedotteet sekä muuta sijoittajainformaatiota on saatavilla myös Internetistä: www.sampo.fi.

SIOITUSANALYYSEJÄ

Ainakin seuraavat osakevälittäjäyritykset ja sijoitusanalyttikot arvioivat Sampoa sijoituskohteena. Sampo ei vastaa analyyseissä esitetyistä arvioista.

ABG Securities	Ben Wärn	puh. +44 207 905 5634
Alfred Berg	Rodney Alfven	+46 8 588 35 800
ArosMaizels	Osmo Junkkarinen	09 1234 0426
BNP Paribas	Tom Bennett Alexander Holcroft	+44 207 595 2418 +44 207 595 3261
C A I Cheuvreux Nordic	Mats Anderson	+46 8 723 5171
Carnegie	Martin Gottlob Kim Nummelin	+45 32 88 03 35 09 6187 1235
Conventum Pankkiiriliike Oy	Bengt Dahlström	09 5499 3315
Danske Securities	Matti Ahokas	09 7514 5330
Deutsche Bank	Mark Cathcart Ronny Ruohomaa	+44 207 547 6355 +44 207 545 3934
Dresdner Kleinwort Wasserstein	Richard Hewitt Ola Stavem	+44 207 475 2329 +44 207 986 4165
Enskilda Securities	Tommy Ilmoni	09 616 28 720
Evli Securities	Juhana Virkkunen	09 4766 9202
Fox-Pitt, Kelton	Bob Yates William Hawkins	+44 207 377 8929 +44 207 377 8929
Goldman Sachs International	Stephen Diaz Anders Brege	+44 207 774 1118 +44 207 552 2849
Handelsbanken	Per Gronberg Karita Meling	+45 33 41 82 98 010 444 2425
Lehman Brothers	Roberto Cervesi Richard Urwick	+44 207 260 1541 +44 207 260 1542
Merrill Lynch	Denise Vergot Holle Nick Byrne	+44 207 573 1746 +44 207 772 2385
Morgan Stanley Dean Witter	Espen Nordhus Chris Hartwell	+44 207 513 6612 +44 207 513 4385
Opstock	Klaus Tuori	09 404 4494
SchroderSalomonSmithBarney	Andrew Pitt	+44 207 986 4165
Warburg	Joy Ferneyhough	+44 207 568 5038
WestLB Panmure	Frank Stoffel	+49 211 8267 1568

YHTEYSTIETOJA

VAKUUTUSYHTIÖ

SAMPO-LEONIA OYJ

(Hallitus esittää 5.4.2001 kokoontuvalle
varsinaiselle yhtiökokoukselle, että
nimeksi muutetaan Sampo Oyj)

Käyntiosoite:

Yliopistonkatu 27, Turku

Postiosoite:

20075 SAMPO

Puhelin: 010 515 10

Faksi: 010 514 1811

Käyntiosoite:

Eteläesplanadi 8, Helsinki

Postiosoite:

00075 SAMPO

Puhelin: 010 515 10

Faksi: 010 514 0051

Verkkopalvelu:

www.sampo.fi

Puhelinpalvelu: 0200 2580

SAMPO PANKKI OYJ

Käyntiosoite:

Unioninkatu 22, Helsinki

Postiosoite:

00075 SAMPO

Puhelin: 010 515 10

Faksi: 010 513 5546

SAMPO-LEONIA RAHASTOYHTIÖ OY

Käyntiosoite:

Fabianinkatu 23, Helsinki

Postiosoite:

00075 SAMPO

Puhelin: 010 515 10

Faksi: 010 514 3372

SAMPO-LEONIA

OMAISUUDENHOITO OY

Käyntiosoite:

Fabianinkatu 23, Helsinki

Postiosoite:

00075 SAMPO

Puhelin: 010 515 10

Faksi: 010 513 3075

MANDATUM PANKKI OYJ

Käyntiosoite:

Bulevardi 10, Helsinki

Postiosoite:

PL 152, 00121 Helsinki

Puhelin: 010 236 10

Faksi: (09) 632 705

Mandatum Direct: 0108 0 4226

www.mandatum.fi

VAKUUTUSOSAKEYHTIÖ HENKI-SAMPO

KESKINÄINEN VAKUUTUSYHTIÖ

KALEVA

Käyntiosoite:

Bulevardi 56, Helsinki

Postiosoite:

00075 SAMPO

Puhelin: 010 515 10

Faksi: 010 514 7449

VAKUUTUSYHTIÖ SAMPO OY

Käyntiosoite:

Yliopistonkatu 27, Turku

Postiosoite:

20075 SAMPO

Puhelin: 010 515 10

Faksi: 010 514 1811

Käyntiosoite:

Aleksanterinkatu 11, Helsinki

Postiosoite:

00075 SAMPO

Puhelin: 010 515 311

Faksi: 010 514 4028

SAMPO TEOLLISUUSVAKUUTUS OY

Käyntiosoite:

Vattuniemenkuja 8 A, Helsinki

Postiosoite:

00075 SAMPO

Puhelin: 010 515 10

Faksi: 010 514 5232

JÄLLEENVAKUUTUSOSAKEYHTIÖ PATRIA

VAKUUTUSOSAKEYHTIÖ

ST INTERNATIONAL

Käyntiosoite:

Melkonkatu 22 A, Helsinki

Postiosoite:

PL 12, 00211 HELSINKI

Puhelin: 010 515 12

Faksi: 010 514 5195

Yhteistoimintayhtiö

KESKINÄINEN ELÄKEVAKUUTUSYHTIÖ

VARMA-SAMPO

Käyntiosoite:

Annankatu 18, Helsinki

Postiosoite:

PL 1, 00098 VARMA-SAMPO

Puhelin: 010 515 13

Faksi: 010 514 4752

Ulkomailla

SAMPO INDUSTRIAL INSURANCE N.V.

Käyntiosoite:

K.P. van der Mandelelaan 90,

3062 MB Rotterdam

Postiosoite:

P.O. Box 8524, 3009 AM Rotterdam

The Netherlands

Puhelin: +31 10 452 7299

Faksi: +31 10 452 4403

SAMPO BANK PLC

Tokyo Representative Office

2.F. Kitanomaru Residence, 3-9,

Kudan-kita, 2-chome

Chiyoda-ku, Tokyo 102-0073

Japan

Puhelin: +813 3262 9541

Faksi: +813 3262 9561

SAMPO BANK PLC
Beijing Representative Office
Kerry Center, Unit 2428
South Office Tower
1 Guang Hua Road
Chao Yang District
Beijing
China 100020
Puhelin: +86 10 8529 9827
Faksi: +86 10 8529 9829

AAS SAMPO LATVIJA
AAS SAMPO LATVIJA DZIVIBA
Merkela Street 1, 3rd floor,
LV-1050 Riga
Latvia
Puhelin: +371 750 3333
Faksi: +371 750 3555

UAB SAMPO BANKAS
Stulginskio 4
LT-2600 Vilnius
Lithuania
Puhelin: +370 2 625 886
Faksi: +370 2 225 259

UAB SAMPO LIETUVA
UAB SAMPO LIETUVA GYVYBES
DRAUDIMAS
Gedimino Av. 26, LT-2600 Vilnius
Lithuania
Puhelin: +370 2 68 65 46
Faksi: +370 2 22 10 14

SAMPO TOWARZYSTWO UBEZPIECZEN
S.A. (SAMPO POLAND)
SAMPO RISK MANAGEMENT SP. Z O.O.
Pulawska 15, PL-02-515 Warsaw
Poland
Puhelin: +48 22 521 4610
Faksi: +48 22 521 4621

POWSZECHNE TOWARZYSTWO
EMERYTALNE NORWICH UNION S.A.
NORWICH UNION TOWARZYSTWO
UBEZPIECZEN NA ZYCIE S.A.
Ul. Domaniewska 41, 02-672,
Warszawa
Poland
Puhelin: +48 22 541 0000
Faksi: +48 22 541 0001

SAMPO BANK ABP
Stockholms Representationskontor
Grev Turegatan 13 B
SE-114 46 Stockholm
Sverige
Puhelin: +46 8 678 2000
Faksi: +46 8 678 2001

SAMPO INDUSTRIFÖRSÄKRING AB
Käyntiosoite: Jacobs Torg 3, 5 tr.,
Stockholm
Postiosoite: Box 16136, SE-103 23
Stockholm
Sverige
Puhelin: +46 8 5661 0500
Faksi: +46 8 5661 0540

SAMPO BANK PLC
Singapore Representative Office
16 Raffles Quay
#42-01 Hong Leong Building
Singapore 048581
Puhelin: +65 227 8626
Faksi: +65 227 0802

AS SAMPO EESTI VARAKINDLUSTUS
AS SAMPO EESTI ELUKINDLUSTUS
Pronksi 19, EE-10124 Tallinn
Estonia
Puhelin: +372 6 671 100
Faksi: +372 6 671 101

AS SAMPO PANK
Käyntiosoite:
Narva mnt 11, 15015 Tallinn
Postiosoite:
Box 19, EE-10502 Tallinn
Estonia
Puhelin: +372 6 302 100
Faksi: +372 6 302 200

SAMPO REPRESENTATION IN
ST. PETERSBURG
Käyntiosoite: Malaya Konjushennaya
1/3 office B 42
191186 St. Petersburg
Russia
Postiosoite:
P.O. Box 16, FIN-53501 Lappeenranta
Finland
Puhelin: +7 812 329 2540
Faksi: +7 812 329 2541

SAMPO REPRESENTATION IN MOSCOW
Käyntiosoite:
Molochnyi Pereulok 9/14
Building 3, 1st floor, 119034 Moscow
Russia
Postiosoite:
P.O. Box 310,
FIN-53501 Lappeenranta
Finland
Puhelin: +7 095 937 4375
Faksi: +7 095 937 4376

SAMPO BANK PLC
(15.3.2001 lupahakemus vireillä)
New York Representative Office
60 East 42nd Street, Suite 2544
New York NY 10165
USA
Puhelin: +1 212 949 6787
Faksi: +1 212 949 6791

