

Talentum Oyj

V u o s i k e r t o m u s 2 0 0 0



TALENTUM

Tietoja osakkeenomistajille

Talentum Oyj ja Kauppakaari Oyj yhdistivät toimintansa vuonna 2000, ja Kauppakaari Oyj:stä tuli Talentumin tytäryhtiö. Yhdistyminen toteutettiin yhdistelmämenetelmän (pooling) mukaisesti, joten yhtiöt ovat toimineet yhteiseen lukuun vuoden 2000 alusta alkaen. Konsernitasolla vuosikertomuksessa esitetyt luvut ovat vertailukelpoisia.

Osakkeet

Talentum Oyj:n osake noteerataan Helsingin Pörssin päälistalla. Yhtiöllä on markkinatakaussopimus Aros Maizels Oyj:n kanssa.

Talentum Oyj:n suurimpien osakkeenomistajien luettelo on tämän vuosikertomuksen sivulla 32. Osakerekisteriä ylläpitää Suomen Arvopaperikeskus Oy. Suomen Arvopaperikeskus Oy:ssä on saatavilla kaikki yhtiön osakkeiden ja sisäpiirirekisteriin liittyvät julkiset tiedot.

Osinko

Hallitus ehdottaa 29.3.2001 kokoontuvalle varsinaiselle yhtiökokoukselle, että tilikaudelta 2000 ei jaeta osinkoa.

Varsinainen yhtiökokous

Talentum Oyj:n varsinainen yhtiökokous pidetään torstaina 29.3.2001 klo 16.00 Radisson SAS Royal Helsinki hotellissa, Runeberginkatu 2, Helsinki.

Osakkeenomistajan, joka haluaa osallistua yhtiökokoukseen, tulee ilmoittaa osallistumisestaan yhtiön konttoriin viimeistään 26.3.2001 kello 16.00 mennessä joko kirjallisesti osoitteella Talentum Oyj, Osakerekisteri, PL 920, 00101 Helsinki tai puhelimitse numeroon (09)1488 0252 tai sähköpostin välityksellä info@talentum.fi. Kirjeen on oltava perillä ennen ilmoittautumisaajan päättymistä. Mahdolliset valtakirjat pyydetään toimittamaan ennakoilmoittautumisen yhteydessä.



Taloudellinen tiedottaminen 2001

Talentum Oyj julkistaa vuonna 2001 tulostiedot neljännesvuosittain. Osavuosisikatsaukset julkistetaan 7.5., 23.8. ja 25.10.

Vuosikertomuksia ja tiedotteita voi tilata osoitteesta Talentum Oyj, Tiedotus, PL 920, 00101 Helsinki, ja sähköpostilla osoitteesta info@talentum.fi.

Vuosikertomus ja yhtiön tiedotteet ovat myös luettavissa internetissä osoitteessa www.talentum.fi.

Osoitteenmuutokset

Osakkeenomistajan omistuksia sekä henkilö- ja osoitetietoja koskevat muutosilmoitukset tehdään arvo-osuustilinpitäjälle.



Strategia

Talentum Oyj:n strategiana on tuottaa korkealaatuisia **sisältö- ja markkinointipalveluja** valitsemillemme kohderyhmille.

Jakelukanavina käytämme **painettua viestintää, verkkoviestimiä ja televisiota** siten,

että ne tukevat toisiaan ja vahvistavat tuotemerkkejämme.

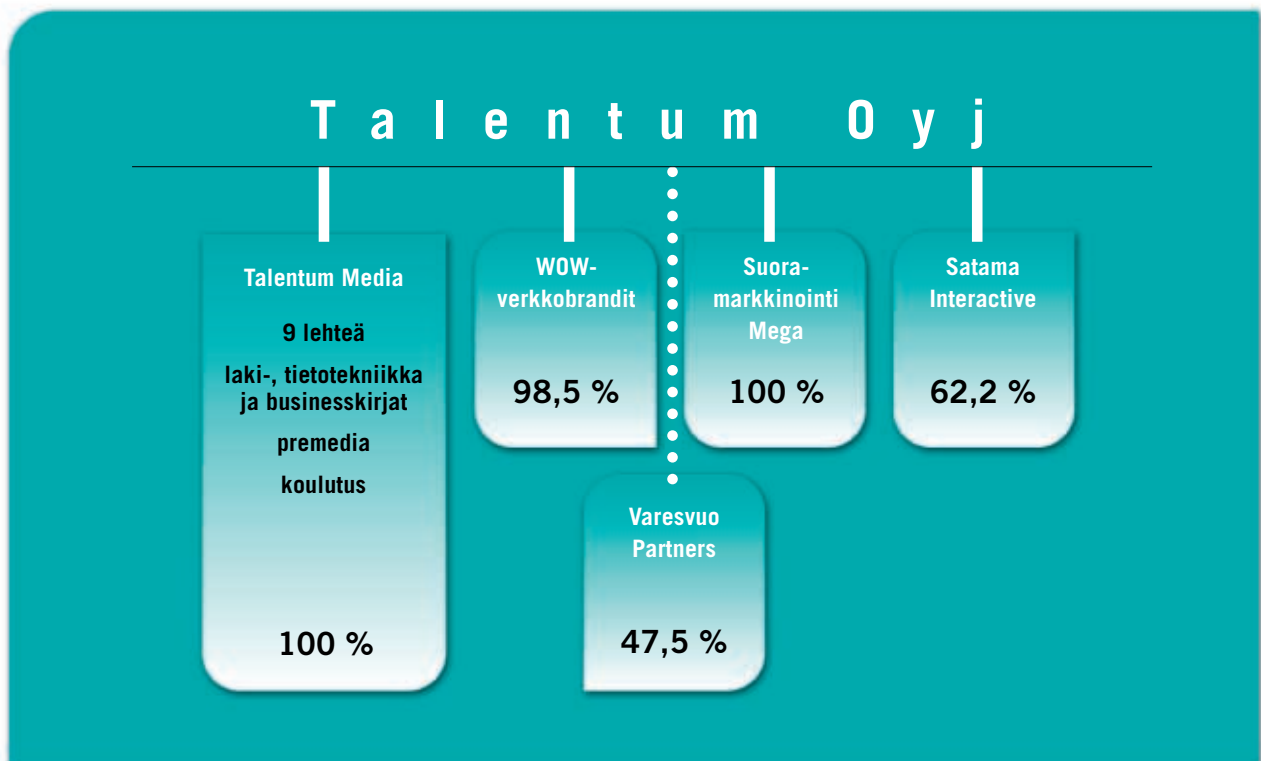
Toiminta painottuu **ammattilliseen viestintään**

Sisältö

| | |
|---|----|
| Strategia | 1 |
| Konserniesittely | 2 |
| Vuosi 2000 lyhyesti | 3 |
| Avainluvut | 3 |
| Toimitusjohtajan katsaus | 4 |
| Liiketoiminta | 6 |
| Henkilöstö | 13 |
| Tilinpäätös | 14 |
| Hallituksen toimintakertomus | 16 |
| Tuloslaskelma | 22 |
| Taseet | 23 |
| Rahoituslaskelma | 24 |
| Tilinpäätöksen liitetiedot | 25 |
| Osakkeet ja osakkeenomistajat | 31 |
| Tunnusluvut | 33 |
| Tunnuslukujen laskentakaavat | 34 |
| Voitonjakoehdotus | 35 |
| Tilintarkastuskertomus | 35 |
| Hallintoneuvoston lausunto | 36 |
| Hallitus, johto ja tilintarkastajat | 36 |
| Yhteystiedot | 40 |

Konserni- esittely

- Talentum Oyj on konsernin emoyhtiö, jonka osake listataan Helsingin Pörssin päälistalla.
- Konsernin kustannustoiminta on keskitetty Talentum Media Oy:öön, joka syntyi kun Talentumin lehdenkustannus ja Kauppakaaren kirjankustannus yhdistettiin. Talentumin julkaisuja ovat Talouselämä, Markkinointi&Mainonta, Tekniikka&Talous, Metallitekniikka, Tietoviikko, MikroPC, Bisnes.fi, IT-Kanava sekä tytäryhtiön kautta julkaistava Medi uutiset. Kauppakaari on juridisen kustantamisen markkinajohtaja ja kustantaa vuosittain mm. kansalliset lakikirjat Suomen Laki I ja II. Kauppakaaren vahva alue on myös Talentum IT -nimellä kustannettavat tietotekniikkakirjat, ja kasvualuetta on yrityskirjojen kustantaminen.
- Satama Interactive Oyj, josta Talentum omistaa 62,2 %, on verkkoliiketoiminnan konsultointi- ja suunnitteluyritys. Satamalla on tytäryhtiöt Ruotsissa, Englannissa, Alankomaissa, Saksassa ja Yhdysvalloissa.
- WOW-verkkobrandit Oy on vuonna 1999 perustettu yhtiö, joka yhdessä Talentumin lehtien kanssa tuottaa WOW-verkkopalvelua.
- Suoramarkkinointi Mega Oy on lehtien myyntiin erikoistunut telemarkkinointiyritys, jonka Talentum Oyj omistaa kokonaan. Mega myy palveluitaan kaikille kustantajille.
- Varesvuo Partners Oy -konsernin päätoimialat ovat mainoselokuva- ja tv-ohjelmatuotanto. Talentum omistaa Varesvuo Partners Oy:stä 47,5 %.



Vuosi 2000 lyhyesti



- Kauppakaari Oyj liitettiin Talentum Oyj:n tytäryhtiöksi. Talentum-konsernin liikevaihto kaksinkertaistui.
- Lehdenkustannustoiminta ja kirjankustannustoiminta siirrettiin samaan yhtiöön, syntyi Talentum Media Oy.
- Satama Interactive Oyj listautui Helsingin Pörssin NM-listalle.
- Talentumin lehtien ilmoitusmyynti kasvoi markkinoita nopeammin.
- Kauppakaaren asema Suomen johtavana ammattikirjallisuuden erikoiskustantajana on vahva.
- Sataman liikevaihto kasvoi 114,6 % ja yhtiö kansainvälistyi nopeasti. Tuloskehitys eteni toivottua hitaammin lähinnä Yhdysvaltojen vaikeuksien vuoksi.
- WOW-verkkobrandit Oy myi www.fi-hakupalvelun Sonera Plazalle. Samalla Talentum nosti omistusosuutensa 99 prosenttiin.
- Suurista panostuksista huolimatta omavaraisuus- ja rahoitustilanne on erinomainen.

Konsernin avainluvut

| M€ | 2000 | 1999 |
|-----------------------------------|-------|-------|
| Liikevaihto | 117,3 | 104,8 |
| Liikevoitto | 8,5 | 2,5 |
| Rahoituserät | 1,4 | 3,4 |
| Tulos ennen satunnaisia ja veroja | 9,9 | 5,9 |
| Tilikauden voitto | 12,7 | 4,2 |
| Bruttoinvestoinnit | 29,4 | 28,9 |
| Oma pääoma + vähemmistöosuus | 64,8 | 47,8 |
| Omavaraisuusaste % | 60,5 | 55,6 |
| Nettovelkaantumisaste % | -39,1 | -17,4 |
| Taseen loppusumma | 107,2 | 85,2 |
| Tulos/osake euroa | 0,85 | 0,20 |
| Osinko/osake euroa | - | 0,10 |
| Henkilöstö keskimäärin | 1 081 | 1 094 |



Toimitusjohtajan katsaus

Vaativa kasvuloikka

Talentum Oyj:n ja Kauppakaari Oyj:n yhdistyminen sekä Satama Interactive Oyj:n nopea kasvu johtivat Talentum-konsernin liikevaihdon kaksinkertaistamiseen vuodessa. Satama Interactiven kautta toiminta muuttui kansainväliseksi. Tämä kasvuloikka ei tullut helpolla, vaan Talentum joutui kokemaan täydellä voimalla maailmalla riehuneen Internetmyrskyn nousuineen ja laskuineen. Alkuvuosi oli kasvun ja kurssinousun huumaa. Loppuvuonna jouduimme siivoamaan liian nopean kasvun lieveilmiöitä ja seuraamaan internetmarkkinoiden heilahdusta toi-

seen ääripäähän sekä sen tuomaa maailmanlaajuista internet- ja teknologia-osakkeiden kurssiromahdusta.

Talentumin ja Kauppakaaren yhdistyminen sinetöitiin helmikuussa.

Luonnollinen yhdistyminen Suomen johtavan ammattikirjakustantajan ja Suomen johtavan ammattilehtikustantajan välillä toteutettiin osakevaihdoilla, jossa Kauppakaaren entiset omistajat saivat 14 % Talentumin osakkeista.

Suomen Lakimiesliitosta tuli Talentumin suurin omistaja 9 % omistuksella.

Talentumin kaikilla liiketoiminnoilla ja tuotteilla on hyvin vahva markkina-asema, ja tulevaisuuteen tähtääviä

internettoimintoja lukuunottamatta kaikki liiketoiminta-alueet kannattavat hyvin. Vakiintuneet ja vahvat liiketoiminnot ovat mahdollistaneet myös suuret panostukset uusiin liiketoimintoihin ilman konsernin rahoitusaseman heikkenemistä.

Verkkoliiketoiminta tuotti isot tappiot

Satama Interactive listautui Helsingin Pörssiin 15.3.2000. Listautuminen onnistui hyvin ja erityisesti ulkomaiset instituutiot merkitsivät paljon osakkeita uskoen Sataman osaamiseen telecom-sektorilla ja langattoman internetin alueella.



Jälkikäteen katsoen teknologiaosakkeiden arvostukset olivat alkuvuonna liian korkealla. Vain viikko Satama Interactiven listautumisen jälkeen alkoi internetosakkeiden liukumäki maailman pörseissä, ja vuoden loppuun mennessä Sataman osakkeen arvosta oli sulanut yli 90 %. Valtava toimintaympäristön muutos ja pörssimarkkinoiden ylireagointi ensin ylös ja sitten alas on varmasti vaikuttanut voimakkaimmin Satama Interactiven osakkeen kurssikehitykseen, mutta alaspäin kurssia on vetänyt myös oman toiminnan puutteet. Nopea kansainvälistyminen ja hurja kasvuvauhti aiheuttivat vaikeuksia kansainvälisten yksiköiden johtamisessa, ja etenkin Yhdysvalloissa ja Englannissa oikean suunnan löytäminen oli vaikeaa. Kuluvan vuoden helmikuussa Englannin toimisto päätettiin sulkea ja Yhdysvaltojen toimintoja supistaa 25 hengellä. Näillä toimenpiteillä nopeutetaan positiivisen kassavirran syntymistä.

WOW-verkkobrandit Oy on verkkosisältöihin keskittynyt Talentum Oyj:n tytäryhtiö. Mainostuottojen ja tilausmaksujen kertyminen oli suunniteltua hitaampaa, jonka seurauksena kustannustaso oli liian korkea tuottoihin nähden. Vuoden lopulla myimme Sonera Plazalle www.fi-hakupalvelun, Sinkut.netin ja Virtahepo.netin. Samassa yhteydessä Talentum osti Soneran osuuden yhtiöstä, jonka jälkeen Talentumin kokonaan omistamana yhtiö on keskittynyt vain WOW-bisnesportaalin kehittämiseen yhdessä Talentumin lehden kanssa.

Tehdyillä toimenpiteillä ja liikevaihdon kasvun kautta internettoimintojen tappiot pienenevät vuonna 2001. Internetmaailmassa on siirrytty hyperkasvun tavoittelusta normaaliin kasvuyritysten maailmaan, jossa kannattavuus on etusijalla nopeasta kasvusta huolimatta.

Vuosi 2000 oli Talentumille historian monivaiheisin ja monilta osin myös

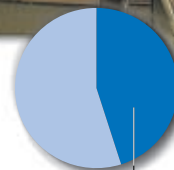
vaikea. Vakiintuneet liiketoimintamme ovat hyvässä kunnossa, henkilökuntamme on erittäin kyvykästä ja suurimmat panostusvaiheet internetpuolella ovat takana. Uskonkin vuodesta 2001 tulevan taas positiivisen kehityksen aikaa.

Harri Roschier



Talentum Media

| Avainlukuja, M€ | 1999 | 2000 | muutos-% |
|---|------|------|----------|
| Liikevaihto | 51,5 | 54,0 | 4,9 |
| Liikevoitto ilman goodwill-poistoja ja kertaluonteisia eriä | 8,3 | 7,1 | -14,5 |
| Henkilöstö keskimäärin | 278 | 299 | 7,6 |



46 %

Osuus Talentum-konsernin liikevaihdosta

Kustannustoiminta

Talentum Media Oy muodostettiin yhdistämällä Talentum Oyj:n lehdenkustannus ja Kauppakaari Oyj:n kirjankustannus samaan yhtiöön. Talentum Media Oy:n toiminta alkoi 1.1.2001, mutta liiketoimintaa johdettiin samassa yksikössä Kauppakaaren Talentumin omistukseen siirtymisestä, toukokuusta 2000 alkaen.

Lehdenkustannus

Talentum Media julkaisee yhdeksää lehteä ja vastaavasti yhdeksää niihin liittyvää verkkosivustoa. Lehdet tuottavat korkealaatuista sisältöä ja markkinointipalveluja valituille kohderyhmille.

Talentumin jokaisen lehden tavoite on olla oman alansa markkinajohtaja Suomessa. Lehtien levikit tarkastetaan säännöllisesti, lukijamäärät mitataan alan yleisillä tutkimuksilla, ja lisäksi sekä lukijoiden että ilmoittajien tyytyväisyyttä lehtiin seurataan Talentumin omilla tutkimuksilla.

Useat yhtiön lehdet ovat jo saavuttaneet vakiintuneen aseman omilla kohderyhmissään. Vuonna 2000 Talentumin lehtien asema vahvistui ja

useimpien lehtien levikit kasvoivat. Yhtiön käsityksen mukaan sähköinen viestintä tulee lähivuosina yhä enemmän täydentämään painettavan lehden tarjoamia palveluita, mikä edelleen vahvistaa markkinoiden luetuimpien lehtien asemaa. Tässä kehityksessä Talentum on edelläkävijä Suomessa.

Talouselämä on pohjoismaiden suurin talousviikkolehti. Sen lukijakunnan ydinosaan kuuluu sekä sijoittajia, yritysten ja julkishallinnon päättäjiä että poliittisia vaikuttajia. Talouselämään kuuluu oleellisena osana laajat selvitykset ja raportit. Talouselämän verkkosivusto on kehittymässä merkittäväksi tietopankiksi. Talouselämän pitkäaikainen päätoimittaja Pertti Monto jäi eläkkeelle elokuun lopussa, ja päätoimittaja Pekka Seppänen ryhtyi johtamaan lehteä 1.9.2000.

Markkinointi&Mainonta on mainonnan, myynnin, markkinoinnin ja median ammattilaisten uutislehti. Lehdessä on ajankohtaisten kirjoitusten lisäksi taustoja tunnuslukuihin, laajoja katsauksia ja raportteja alan eri osa-alueilta. Pää-

toimittaja Petri Sarasteen jättäessä tehtävän uudeksi päätoimittajaksi nimitettiin Seppo Määttänen 1.2.2001 alkaen.

Tekniikka & Talous on teknisesti koulutettujen ja teknisillä aloilla toimivien vahva ammatti- ja uutislehti. Lehti seuraa suomalaisia huipputekniikan yrityksiä ja analysoi johdonmukaisesti niiden tulevaisuutta. Lehden pakinoitsijan Veijo Miettisen juttuja vuosien varrelta julkaistiin kirjana.

Tietoviikko on tietotekniikan uutislehti. Se seuraa yritysten liiketoimintaa ja teknologian trendejä, ja tietotekniikkaratkaisujen merkitystä muutosprosesseissa. Tietoviikko tekee vuosittaisia omia tutkimuksia ja analyyseja, jotka ovat saaneet merkittävää julkisuutta.

IT-kanava on it-kaupan ammattilaisille kohdistettu lehti, joka jaetaan tietotekniikka-alan maahantuontia, tukkutoimintaa ja erityisesti jälleenmyyntiä harjoittaviin yrityksiin. Lehden toimintustyö siirtyi huhtikuussa erilliseltä toimitukselta Tietoviikon toimitukselle, jotta toimitustyössä pystytään aikai-



sempaa paremmin hyödyntämään sisältöjen synergia.

Uratie on Tekniikka&Talouden ja Tietoviikon välissä viikoittain ilmestyvä liite, josta löytyvät teollisuudessa avoimena olevat huippupaikat. Uratie on vahva rekrytointimedia, jossa ilmestyvät toimipaikkailmoitukset ovat luettavissa myös internetpalvelussa Uratie.net.

MikroPC on informaatiotekniikkaan erikoistunut aikakauslehti. Se kertoo it-tuotteista, tekniikoista, tapahtumista sekä internetistä. MikroPC:n vahvuus ovat laajat, perusteelliset laitetestit ja tuotevertailut. MikroPC.net tarjoaa lisäetuina muun muassa vapaan tiedostoimuroinnin ja maksuttoman www-postipalvelun. MikroPC avasi myös uuden laajan internet-hakupalvelun.

Bisnes.fi on uuden talouden aikakauslehti. Bisnes.fi on monimediakonsepti, johon kuuluvat kerran kuukaudessa ilmestyvä aikakauslehti, ihmisiä&energiaa -onlinepalvelu ja uuden talouden seminaari. Lehti sopi

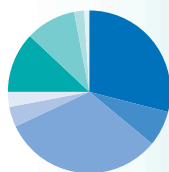
vuoden lopussa laajasta yhteistyöstä Standard Media Internationalin julkaiseman kansainvälisen Industry Standard -lehden kanssa. Bisnes.fi on löytänyt oman lukijakuntansa ja vahvistanut asemaansa ilmoitusmarkkinoilla.

Metallitekniikka on metalliteollisuuden päättäjien ja tuotannon asiantuntijoiden ammattilehti. Lehden lukijakunta on Talentumin muihin lehtiin verrattuna suhteellisen pieni, mutta lehdelleen hyvin uskollinen. Metallitekniikka

julkaisee metalliteollisuuden alihankintahakemiston ja erikoisnumeron Finn Tec-messuille.

Mediutiset on terveydenhuollon ammattilaisille suunnattu sitoutumaton uutislehti. Lehden saavat osoitteellisena jakeluna suomalaiset lääkärit, apteekkarit, apteekkien farmaseuttinen henkilöstö sekä joukko sosiaali- ja terveyshuollon johtavia viranhaltijoita. Mediutiset käynnisti syksyllä hyvällä menestyksellä rekrytointi-ilmoitusmyynnin.

Talentumin lehtien liikevaihto, 2000



| | |
|-----------------------|------|
| Talouselämä | 29 % |
| Markkinointi&Mainonta | 7 % |
| Tekniikka&Talou | 32 % |
| Bisnes.fi | 4 % |
| MetalliTekniikka | 3 % |
| Tietoviikko | 12 % |
| MikroPC | 10 % |
| Mediutiset | 2 % |
| IT-Kanava | 1 % |

Avainlukuja

| | 1999 | 2000 | muutos-% |
|--|---------------|---------------|----------|
| TALOUSELÄMÄ, Päätoimittaja 31.8.2000 asti | | | |
| Pertti Monto, 1.9.2000 alkaen Pekka Seppänen | | | |
| Levikki | 67 019 | 77 391 | +15,5 |
| Liikevaihto, M€ | 11,1 | 12,4 | +11,7 |
| Kannattavuus | erittäin hyvä | erittäin hyvä | |
| Ilmoitusmyynti | 1 691 s. | 1 483 s. | -12,3 |
| MARKKINDINTI&MAINONTA, Päätoimittaja 31.1.2001 asti | | | |
| Petri Saraste, 1.2.2001 alkaen Seppo Määttänen | | | |
| Levikki | 11 759 | 12 449 | +5,9 |
| Liikevaihto, M€ | 2,4 | 2,8 | +16,7 |
| Kannattavuus | tydyttävä | tydyttävä | |
| Ilmoitusmyynti | 640 s. | 580 s. | -9,4 |
| TEKNIikka&TALOUS, Päätoimittaja Heikki Vuonamo | | | |
| Levikki | 91 047 | 96 101 | +5,6 |
| Liikevaihto, M€ | 11,8 | 13,3 | +12,7 |
| Kannattavuus | erittäin hyvä | erittäin hyvä | |
| Ilmoitusmyynti | 1 336 s. | 1 661 s. | +24,3 |
| METALLITEKNIikka, Päätoimittaja Mika Hämäläinen | | | |
| Levikki | 7 935 | 8 207 | +3,4 |
| Liikevaihto, M€ | 1,3 | 1,3 | 0 |
| Kannattavuus | erittäin hyvä | hyvä | |
| Ilmoitusmyynti | 452 s. | 378 s. | -16,4 |
| TIEtoviikko, Päätoimittaja Timo Tolsa | | | |
| Levikki/painos | 31 562 | 40 000 | +26,7 |
| Liikevaihto, M€ | 5,6 | 5,2 | -7,1 |
| Kannattavuus | erittäin hyvä | tydyttävä | |
| Ilmoitusmyynti | 923 s. | 975 s. | +5,6 |
| MIKROPC, Päätoimittaja Kari Tyllilä | | | |
| Levikki | 56 622 | 36 909 | -34,8 |
| Liikevaihto, M€ | 4,3 | 4,3 | 0 |
| Kannattavuus | tappiollinen | tydyttävä | |
| Ilmoitusmyynti | 496 s. | 519 s. | +4,6 |
| BISNES.FI, Päätoimittaja Marja-Liisa Pollari | | | |
| Levikki/jakelu (ei tarkastettu) | 16 000 | 13 184 | -17,6 |
| Liikevaihto, M€ | 1,4 | 1,6 | +14,3 |
| Kannattavuus | välttävä | tappiollinen | |
| Ilmoitusmyynti | 316 s. | 347 s. | +9,8 |
| IT-KANAVA, Päätoimittaja Timo Tolsa | | | |
| Jakelu | 8 000 | | |
| Liikevaihto, M€ | 0,7 | 0,4 | -42,9 |
| Kannattavuus | välttävä | tappiollinen | |
| Ilmoitusmyynti | 187 s. | 112 s. | -40,1 |
| MEDIUtiset, Päätoimittaja Pentti Kiiski | | | |
| Jakelu | 23 700 | 23 700 | 0 |
| Liikevaihto, M€ | 0,8 | 1,0 | +25,0 |
| Kannattavuus | tappiollinen | tappiollinen | |
| Ilmoitusmyynti | 213 s. | 343 s. | +61,0 |



| Muu liiketoiminta, avainlukuja, M€ | 1999 | 2000 | muutos-% |
|--|------|------|----------|
| Liikevaihto* | 39,9 | 32,8 | -17,8 |
| Liikevoitto ilman goodwill-poistoja ja kertaluonteisia erä** | 4,5 | 3,2 | -28,9 |
| Henkilöstö keskimäärin | 482 | 300 | -37,8 |

Sisältää luovutetun Multiprint-liiketoiminnan
 *) liikevaihtoa 3593 teur (2000) ja 12723 teur (1999)
 **) liikevoittoa 268 teur (2000) ja 891 teur (1999)

Kirjankustannus

Talentum Media harjoittaa kirjankustannustoimintaa aputoiminimillä Kauppakaari ja Satku. Kauppakaaren kirjoja julkaistaan kolmessa tuotelinjassa: juridiikka, yrityskirjat ja digitaaliset tuotteet. Satku on keskittynyt tietotekniikka-alan kirjojen kustantamiseen. Sekä Kauppakaari että Satku panostavat digitaalisiin palveluihin että kirjojen suoramyntiin internetin välityksellä. Kauppakaari tarjoaa internetin välityksellä myös juridiikan alueen kirjojen tietokantoja.

Kauppakaari on juridisen kustantamisen markkinajohtaja. Lakikirjojen ja eripainosten lisäksi julkaisuohjelmassa on kommentaariteoksia, oppikirjoja, käsikirjoja ja väitöskirjoja. Useat teokset ovat saatavana myös CD-ROMeina ja Online-palveluina, mm. Suomen Laki, Finlands Lag ja Euroopan unionin laki.

Yrityskirjojen aiheina ovat mm. kirjanpito ja verotus, taloushallinto, työsuhde- ja palkkahallinto, johtaminen, markkinointi sekä ulkomaankauppa. Vuonna 2000 julkaistuja kirjoja ovat mm. Pentti Sydänmaanlakan Älykäs organisaatio - tiedon, osaamisen ja suorituksen johtaminen sekä Mika Kamenskyn Strateginen johtaminen.

Satku on Suomessa merkittävä tietotekniikkakirjojen kustantaja ja erityisen tunnettu asiantuntijoille tarkoitetuista tehokäyttäjäkirjoista, sekä useiden maailman johtavien tietotekniikkakustantajien kirjojen suomalaisista käännöksistä.

Satku tekee yhteistyötä mm. Microsoft Pressin, NovellPressin IDG Booksin ja Wileyn kanssa.

Vuonna 2000 yhtiö kustansi lähes 200 kirjanimikettä.

Koulutustoiminta

Aputoiminimellä Lakimiesliiton Koulutus järjestetään vuosittain 70-80 avointa koulutustilaisuutta. Lakimiesliiton koulutus tuottaa myös yksilöllisiä ja yrityskohtaista koulutusta juridiikan alueelta. Kielikoulutuspalveluja yhtiö tarjoaa aputoiminimellä Kielipiste.

Kansainvälinen yhteistyö

Talentum Media harjoittaa juridista kustannustoimintaa myös Virossa, Venäjällä ja Ruotsissa.

Yhtiön tietotekniikkalehdillä on laajaa sekä markkinoinnillista että toimituksellista yhteistyötä maailman suurimman tietotekniikka-alan kustantajan International Data Groupin (IDG) kanssa. Talentumin lehdet paitsi saavat aineistoa kansainvälisestä verkosta myös tuottavat uutisia kansainväliseen levitykseen. Kirjankustannuksella puolestaan on julkaisusopimus IDG Booksin kanssa. Tärkeintä yhteistyössä on maailmanlaajuinen asiantuntemus, jota saadaan IDG:n toiminnasta 80 maasta.

Talentum Media ja ruotsalainen Medicine Today International AB omistavat yhtä suurin osuuksin Oy Medi uutiset Ab:n, joka kustantaa Medi uutiset-lehteä.

Muu liiketoiminta

Talentumin ja Kauppakaaren yhdistymisen myötä konserniyhtiöksi tulivat myös Reprstudio & Heku, Oy Lito-Scan Ab ja Offset-Kopio Oy sekä KB-tuote. Nämä yhtiöt ovat 1.1.2001 alkaen Talentum Media Oy:n tytäryhtiöitä.

Premedia

Reprstudio & Heku, Oy Lito-Scan Ab ja Offset-Kopio Oy ovat toimialansa johtavia yrityksiä. Ne markkinoivat, valmistavat, arkistovat ja hallinnoivat graafisen ja sähköisen viestinnän aineistoja. Yhtiöiden asiakkaita ovat mainos- ja suunnittelutoimistot, kauppa ja teollisuus sekä kirjapainot, lehdet, kustantajat, sähköiset mediat ja uusmediayritykset. Talentum-konsernin kannalta kiinnostava kehitysalue tällä toimialalla on ns. web-to-print -toiminta, jossa hallitaan ja hyödynnetään digitaalisia aineistoja internetin avulla.

Mainos- ja liikelahjatoiminta

KB-tuote Oy on Suomen suurin ja vanhin mainos- ja liikelahjatoimintaa harjoittava yritys. Yhtiöllä on pääkonttori ja logistiikkakeskus Helsingissä sekä piirikonttorit Jyväskylässä, Lahdessa, Maarianhaminassa, Oulussa, Tampereella ja Turussa sekä tytäryhtiö Tallinnassa. KB-tuote kuuluu ainoana suomalaisjäsenenä johtavaan kansainväliseen WAGE-yhteistyöorganisaatioon.

Verkkoliiketoiminta

| Avainlukuja, M€ | 1999 | 2000 | muutos-% |
|---|-------|-------|----------|
| Liikevaihto | 15,4 | 32,4 | 110,4 |
| Liikevoitto ilman goodwill-poistoja ja kertaluonteisia eriä | -11,9 | -22,7 | -90,8 |
| Henkilöstö keskimäärin | 320 | 464 | 45 |

Satama Interactive Oyj

Satama Interactive Oyj on verkkoliiketoiminnan konsultointiin keskittyvä yritys, joka perustettiin vuoden 1997 lokakuussa. Satama Interactive listautui Helsingin Pörssin NM-listalle maaliskuussa 2000.

Sataman tavoite on olla yksi johtavista eurooppalaisista internetiin liittyvien, liiketoimintaa tehostavien järjestelmien ja palveluiden kehittäjistä. Sataman liiketoiminta jakaantuu neljään osa-alueeseen: langattomat internet-järjestelmät, sähköinen kaupankäynti, sähköinen asiakashallinta ja sähköinen viestintä.

Satama Interactive on kolmessa vuodessa kasvanut 5 maassa toimivaksi noin 400 henkilöä työllistäväksi kansainväliseksi yritykseksi.

Yhtiön liikevaihto vuonna 2000 oli 30,1 milj. euroa (14,0 milj. euroa) ja liiketappio 17,0 milj. euroa (4,7 milj. euroa) ja koko vuoden liikevaihdon kasvu oli 114,6 %.

Satama Interactiven tuloskehitys ei ollut tyydyttävä. Suurin syy kehitykseen oli Yhdysvaltojen ja Englannin toimistojen heikko tulos. Tilikauden päättymisen jälkeen Yhdysvaltojen toiminnot päätettiin organisoida uudelleen ja Englannin toimisto päätettiin sulkea. Sataman Suomen toiminnot olivat voitollisia

Satama Interactiven kansainvälistyminen on iso ponnistus, joka käynnistettiin syksyllä 1999. Organisaatio, teknologiset valmiudet ja infrastruktuuri on rakennettu kansainvälisesti kasvavan ja kehittyvän yrityksen tarpeisiin. Satama Interactivella on toimintaa Suomen lisäksi Ruotsissa, Hollannissa, Saksassa ja Yhdysvalloissa.

Satama Interactive –konsernin suurimpia asiakkaita ovat Nokia, Sonera, Hillwood, Canon, S-ryhmä, Audi, VIAG Intercom. Erityisesti teleom toimialan asiakkaiden määrä lisääntyi vuonna 2000.

Maaliskuussa NM-listalle

Satama Interactiven hallitus päätti 7.2.2000 hakea yhtiön osakkeiden ottamista Helsingin Pörssin NM-listalle ja yhtiö listautui 17.3.2000. Yhdistetyssä osakemyynissä ja –annissa tarjottiin yhteensä 8.300.000 osaketta ja osakkeen hinnaksi tuli 13,0 euroa. Emoyhtiö Talentum Oyj merkitsi 1.550.000 osaketta samaan hintaan kuin muutkin uudet omistajat. Henkilöstöantiin allokoitiin 305.300 osaketta hintaan 11,7 euroa.

Satama Interactive –konsernin rakennetta muutettiin vuoden lopussa siten, että Suomen konsulttiliiketoiminta siirrettiin kokonaisuudessaan täysin omistetulle tytäryhtiölle Satama Finland Oy:lle. Liiketoiminnan siirron jälkeen Satama Interactive Oyj toimii konsernin emoyhtiönä ja Satama Finland Oy harjoittaa konsulttiliiketoimintaa samalla tavoin kuin konserniin kuuluvat ulkomaiset tytäryhtiöt omissa kohdemaissaan.

Satama Interactive toteuttaa asiakkailleen digitaalisessa ympäristössä ratkaisuja, joilla nämä voivat palvella omia asiakkaitaan paremmin. Tällaisia ratkaisuja ovat mm. Satama Mobile Strategy Workshop –konsepti, Mobile event –asiakastilaisuuskonsepti, sekä Joint Vision, yhdistetty viestintä- ja palautteenkeruukonsepti.



24 %

Osuus Talentum-konsernin liikevaihdosta

Satama menestyi kilpailuissa

Satama Interactive saavutti vuoden 2000 aikana useita kilpailuvoittoja kehittämällä palveluilla. Yhtiön WAP-Look-ohjelmisto palkittiin 250 osanotajan joukosta toisella palkinnolla CeBIT-messuilla saksalaisen Mannesmann Mobilfunkin järjestämässä WAP-kehityskilpailussa.


Nokialle suunnitellut ja toteutetut Nokia Snowboard –sivut voittivat Grafiary:n Vuoden Huiput kilpailun Kultahuippu-palkinnon, ja Kiasmalle suunnitellut sivut saivat jaetun Hopeahuipun.

Suomen Punaiselle Ristille tuotetut palvelut jakoivat ensimmäisen sijan M&M Grand Prix –kilpailussa, joka on suurin Suomessa järjestettävä uusmediakilpailu.

Satama Tampereen työntekijät saivat Opetusministeriön myöntämän Suomen-palkinnon 100.000 mk CD-ROM –pelistä Galilei 2.

Ruotsalainen markkinoinnin erikoislehti Résumé valitsee Månadens Webb-kilpailussaan kuukauden internettoimiston, ja Satama Sverige on voittanut kilpailun useina kuukausina.

Uudet teknologiat muuttavat yritysten ja yhteisöjen toimintaa. Liiketoimintaa siirtyä internetiin ja langattomiin päätelaitteisiin. Yritykset joutuvat miettimään miten ne pärjäävät tässä digitalisoituvassa maailmassa. Tässä kehityksessä Satama Interactive auttaa asiakkaitaan.



WOW-verkkobrandit

Verkkoliiketoiminnan sisältöihin keskittyvä WOW-verkkobrandit Oy aloitti toimintansa 1.12.1999. Yhtiöön siirrettiin Talentumin WOW!-palvelu ja Satama Interactiven verkkobrandit. Vuonna 2000 yhtiön liikevaihto oli 2,3 milj. euroa, ja liiketappio 3,3 milj. euroa.

Vuoden lopussa yhtiön pääomistajat Talentum ja Sonera sopivat järjestelystä, jossa Sonera luopui WOW-verkkobrandit Oy:n omistuksesta. Samassa yhteydessä WOW-verkkobrandit Oy myi Sonera Plaza Oy:lle kuluttajapalvelut www.fi, Sinkut.net ja Virtahepo.net.

Järjestelyn jälkeen yhtiössä on WOW!-portaali, Talentumin lehtien toimipaikkailmoitusten kanssa yhteistyössä tuotettu Uratie.net, joka on sekä työnantajille että työnhakijoille suunnattu palvelu, sekä yhteisöpalvelu Duuni.net. Palveluihin kuuluu myös Web Traffic Monitor, joka mittaa internet-sivujen ja palvelujen käyttäjä-

määriä. WTM:n palveluja markkinoi mm. Taloustutkimus Oy.

WOW!lla on oma toimitus, ja se toimii kiinteässä yhteistyössä Talentumin lehtien kanssa. Esimerkiksi Talentumin lehtien juttujen sisällöt ovat hakusanoilla haettavissa WOW!:n digitaalisesta arkistosta. WOW! tarjoaa talouselämän eri alueiden uutisten lisäksi monenlaisia välineitä ajan ja tiedon hallintaan. Näitä ovat mm. salkunhallinta, oma osakelista, rating-haku ja sanakirja. Talouselämä-lehden 500 - suurinta tietokanta on myös WOW!:n tilaajan käytettävissä.

WOW! Wireless on WOW!:n englannin kielinen palvelu, joka on keskitynyt langattoman viestinnän seurantaan ja uutisointiin.


WOW! laajensi palvelua myös mobiilipuolelle. WOW! Agentin avulla voi seurata matkapuhelimella WOW!:n kurssi- ja korkotietoja, uutisia ja finanssikatsauksia.

WOW!-palvelu tuli käyttäjille maksulliseksi 1.2.2000. Tuottoja tulee lisäk-

si mainonnasta ja sisällön myynnistä. WOW!:n käyttäjäksi voi liittyä yksittäisellä tilauksella ja yrityksen tai yhteisön lisenssisopimuksella.

Nopeasta palvelujen kehityksestä huolimatta WOW!:n taloudellinen kehitys vuonna 2000 oli ennakoitua hitaampi. Tästä syystä marraskuussa käynnistettiin WOW!:n kehityksen vauhdittamiseksi projekti, jonka tavoitteena on suunnata palvelua uudelleen markkinaosuuden kasvattamiseksi ja tuloskehityksen nopeuttamiseksi.

WOW!-verkkobrandit Oy:n taloudelliset luvut vuodelta 1999 ovat proforma-lukuja, koska viralliset luvut olivat Talentumin ja Satama Interactiven luvuissa.



TV-sisältötuotanto

| Avainlukuja, M€ | 1999 | 2000 | muutos-% |
|------------------------|------|-------------|----------|
| Osakkuusyhtiö | | | |
| Liikevaihto | 20,9 | 24,8 | 18,7 |
| Liikevoitto | 2,7 | 2,5 | -7,4 |
| Henkilöstö keskimäärin | 100 | 110 | 10 |

Varesvuo Partners

Varesvuo Partners Oy on mainoselokuva- ja televisio-ohjelmatuotantoon keskittyvän konsernin emoyhtiö. Talentum Oyj omistaa yhtiöstä 47,5 % ja Varesvuon perhe 52,5 %. Talentumilla on optio lisätä osuuttaan yhtiössä vuoden 2001 lopussa.

Varesvuo Partners –konsernin liikevaihto kasvoi 18,7 % ja oli 24,8 milj. euroa (20,9 milj. euroa). Konsernin liikevoitto oli 2,5 milj. euroa (2,7 milj. euroa). Konsernin palveluksessa oli keskimäärin 110 henkilöä (100 henkilöä).

Televisiomainonta kasvoi Suomessa vuonna 2000 noin 4 % ja oli noin 218 milj. euroa. Televisiomainonnan osuus koko mediainonnasta kuitenkin laski hieman ja oli 19 % (20 %).

Varesvuo Partners –konserniin kuuluvat mainoselokuvayhtiöt Crea Filmi Oy, Elohopea-Filmi Oy, Woodpecker Film Oy, Filmitalli Oy ja Provideo Oy. Konsernin osuus markkinoiden kokonaisarvosta mainoselokuvasektorilla kasvoi hieman ollen noin 42 % (40 %). Mainoselokuvatuotannon kannattavuustaso säilyi hyvänä.

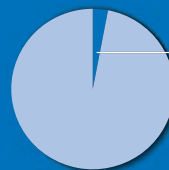
Televisio-ohjelmia tuottavia konserniin kuuluvia yrityksiä ovat Crea Video Oy, Crea Sport Production Oy, Sitruuna Ryhmä Oy sekä vuoden 2001 alusta lukien Oy Filmitoimitus Fine Ab. Konserniin kuuluneen Juniper Films Oy:n liiketoiminnot myytiin vuoden 2000 lopussa. Konsernin markkinaosuus riippumattomasta televisio-ohjelmatuotannosta oli 17 % (15 %). Televisio-ohjelmatuotannon kannattavuus heikkeni mutta oli edelleen tyydyttävä.

Päätöimialojen lisäksi Varesvuo Partners omistaa klassisen musiikin tuotantoyhtiö Ondine Oy:n.

12

Suoramarkkinointi

| Avainlukuja, M€ | 1999 | 2000 | muutos-% |
|-------------------------------------|------|------------|----------|
| Liikevaihto | 5,2 | 5,9 | 13,5 |
| Liikevoitto ilman goodwill-poistoja | 1,3 | 1,6 | 23,1 |
| Henkilöstö keskimäärin | 14 | 18 | 28,6 |
| Lisäksi osa-aikaisia puhelinmyyjiä | 126 | 147 | 16,7 |



3 %

Osuus Talentum-konsernin liikevaihdosta

Suoramarkkinointi Mega

Suoramarkkinointi Mega Oy on perustettu vuonna 1986 ja se on yksi alan vanhimmista suomalaisista yrityksistä. Mega on erikoistunut aikakauslehtien, erikoislehtien ja sanomalehtien puhelinmarkkinointiin. Yhtiö vastaa suurelta osin Talentumin lehtien levittämisenä.

Suoramarkkinointi Megan liikevaihto vuonna 2000 oli 5,9 milj. euroa (5,2 milj. euroa), ja toiminta oli erittäin kannattavaa.

Vuonna 2000 Talentum Oyj osti loput 10 % Suoramarkkinointi Megasta, joka on nyt Talentumin täysin omistama tytäryhtiö.

Suomessa Mega toimii 12 paikakunnalla. Helsingin lisäksi Megalla on toimisto Hyvinkäällä, Hämeenlinnassa, Keravalla, Kotkassa, Kouvolassa, Lahdessa, Mäntsälässä, Porvoossa ja Riihimäellä, Forssassa ja Kuusankoskella. Baltiassa Mega toimii franchising-sopimuksella paikallisen yrittäjän kanssa. Virossa toi-

mistoja on viisi, ja Latviassa kaksi.

Talentumin ohella Megan asiakkaina on lukuisia muita suomalaisia lehti- ja kirjankustantajia. Yhä enenevässä määrin Megan myyntiin on tullut myös kustantajien oheistuotteita. Talentumin lehti- ja ilmoitusmyynnin osuus Megan liikevaihdosta vuonna 2000 oli 40,2 %.

Henkilöstö

Talentumin arvot

Talentum-konserni on asiantuntijaorganisaatio, jossa menestys riippuu ihmisten henkisestä suorituskyvystä. Pyrimme toimintaan, jossa korkea laatu, nopeus ja muutoshalukkuus ovat tärkeitä.

Henkilöstön kanssa vuonna 1996 toteutetussa projektissa Talentumin arvot kirjattiin seuraavasti:

- Haluamme muuttua ja kehittyä nopeasti.
- Aloitteellisuus ja henkilökohtainen riskinottohalu
- Yksilön vastuu, kunnioittaminen ja kannustaminen
- Kustannustehokkuus

Kannustavat palkkausjärjestelmät

Talentum-konsernissa on kaikilla työntekijöillä tulospalkkaus. Kannustejärjestelmät vaihtelevat konserniyhtiöissä ja tehtävissä, sillä kuhunkin toimialaan ja tehtävään on pyritty löytämään parhaiten toimiva ratkaisu. Kaikissa käytössä olevissa järjestelmissä otetaan huomioon yhtiön ja tulosityksikön liiketoiminnan tulos sekä työntekijän henkilökohtainen menestyminen, kehittyminen ja työn tulos.

Talentum Oyj, Talentum Media Oy, ja Satama Interactive Oyj:ssä koko henkilöstö kuuluu optiojärjestelmien

piiriin. Talentum Oyj:n optiojärjestelmät on ulotettu koskemaan myös tytäryhtiöiden avainhenkilöitä.

Jatkuva kehittyminen ja muutos

Talentum-konserni toimii aloilla, joilla tekninen kehitys on nopeaa. Korkea osaamistaso ja henkilökunnan vahva ammattitaito antavat konsernille paremman mahdollisuuden menestyä markkinoilla, siksi henkilökunnan koulutusta ja itseopiskelua kannustetaan.

Tietotekniikan hyödyntäminen on tärkeä painopistealue, ja tavoitteena on saada niin räätälöidyt- kuin valmisohjelmien täyteen hyötykäyttöön aina mahdollisimman nopeasti. Käytössä on monipuolisia ja monimuotoisia toimintamalleja, joihin sisältyy itseopiskelua, henkilökohtaista opetusta ja kursseja.

Liikkeenjohdon kehittämiseksi toteutetaan sekä omia että ulkopuolisia koulutusohjelmia, jotka tähtäävät paitsi henkilökohtaiseen kehittymiseen myös konsernin eri osien yhteistyön kehittämiseen.

Talentumin ja Talentum Median henkilökunnan tyytyväisyyttä mm. urakiertoon, koulutukseen, yhteistyöhön, työvälineisiin, palkkaukseen ja tiedon saantiin mitataan kaksi kertaa vuodessa Intranetissä tehtävällä kyselyllä.

Myös muissa konsernin osissa toteutetaan vastaavat ilmapiirikyselyt osana yritysten omaa toimintaa.

Työkyvyn ylläpito ja virkistystoiminta

Henkilökunnan työterveydenhuollon pääpaino on ennaltaehkäisevässä ja työkykyä ylläpitävässä toiminnassa. Henkilökunnan työkyvyn, vireyden ja työviihtyvyyden ylläpitämiseksi mm. tuetaan henkilökunnan urheilu-, liikunta- ja kulttuuritoimintaa monin tavoin. Liikuntakerho järjestää mahdollisuuksia mm. urheiluun, pallopeleihin ja erilaisia yhteisiä tapahtumia.

Rekrytointi

Talentum-konserni palkkaa henkilöitä, jotka ovat oman alansa parhaita ammattilaisia. Otamme palvelukseemme jo ammatissaan pitkälle ehtineitä, sekä henkilöitä jotka haluavat kasvaa yhtiössä vaativampiin tehtäviin. Talentum-laiset kehittävät ammattitaitoaan ja säästävät jatkuvan muutoksen välttämättömäksi.

Rekrytoinnin painopistealueita, uuden ammattitaitoisen henkilökunnan saamisen ohella, on järjestää riittävää tehtäväkiertoa yhtiössä siten, että yksiköillä on parhaat mahdolliset kyvyt käytössään.

Henkilöstö keskimäärin

| | 1996 | 1997 | 1998 | 1999 | 2000 |
|--|------|------|------|-------|-------|
| Talentum Oyj | 140 | 148 | 177 | 204 | 197 |
| Kauppakaari Oyj – konserni | 342 | 437 | 493 | 568 | 398 |
| Satama Interactive Oyj – konserni, Suomi | - | 8* | 80 | 270 | 243 |
| - Satama konserni – ulkomaat | - | - | - | 29 | 171 |
| WOW!-verkkobrandit Oy | - | - | - | 3 | 50 |
| Suoramarkkinointi Mega Oy | 10 | 13 | 13 | 14 | 18 |
| Muut | - | - | 5 | 6 | 4 |
| Talentum-konserni yhteensä | 492 | 606 | 768 | 1 094 | 1 081 |
| Lisäksi Mega Oy:ssä osa-aikaisia puhelinmyyjiä | 64 | 79 | 97 | 126 | 147 |

*) suhteutettu konsernissaoloajalle


Perusliiketoiminta **menestyi hyvin.**

**Talentum ja Kauppakaari
yhdistyivät.**

Satama Interactive pörssin NM-listalle.

Konsernin **omavaraisuusaste 60,5 %.**

| | |
|------------------------------------|----|
| Hallituksen toimintakertomus..... | 16 |
| Tuloslaskelma..... | 22 |
| Taseet..... | 23 |
| Rahoituslaskelmat..... | 24 |
| Tilinpäätöksen liitetiedot..... | 25 |
| Osakkeet ja osakkeenomistajat..... | 31 |
| Tunnusluvut..... | 33 |
| Tunnuslukujen laskentakaavat..... | 34 |
| Voitonjakoehdotus..... | 35 |
| Tilintarkastuskertomus..... | 35 |
| Hallintoneuvoston lausunto..... | 36 |



Talentum Oyj
Tilinpäätös 2000

Hallituksen toimintakertomus 2000

TOIMINTAYMPÄRISTÖ

Yleinen taloudellinen kehitys oli vuonna 2000 myönteinen. Mediamainonta kasvoi vähän edellistä vuotta enemmän, 7,7 %. Mediamainontaan käytettiin yhteensä 6,7 miljardia markkaa, josta markkamääräisesti suurin osuus (74 %) oli edelleen painetulla medialla. Sanomalehtien ja aikakauslehtien kasvu pysyi edellisen vuoden tasolla. Televisiomainonta lähti hiljaiseen kasvuun, mutta menestyi muita medioita heikommin. Verkkomainonnan kasvu oli edelleen suurinta, mutta sen osuus koko mediamarkkinoista oli vielä vain 1 %.

Paperin hinnat nousivat vuoden aikana merkittävästi useissa Euroopan maissa. Suomessa paperin hinnannousu ajoittuu vuodelle 2001.

Internet-toimialalla kulunut vuosi oli vaihteleva. Internetin kehitys lähti voimakkaasti liikkeelle ja e-kaupan mahdollisuudet nähtiin houkuttelevina. Alkuvuonna alan yrityksiin kohdistui erittäin suuria odotuksia, mikä näkyi myös pörssikursseissa. Vuoden 2000 aikana osoittautui kuitenkin, että internetin ja e-kaupan kehittyminen kannattavaksi liiketoiminnaksi tapahtuu sittenkin aikaisempia arvioita hitaammin.

Keväällä alkaneet kuluttajille suunnattujen internetpalvelujen ja ns. dot.com-yhtiöiden vaikeudet käänsivät mielialan nopeasti ja internet-yhtiöiden pörssikurssit romahtivat loppuvuoden aikana.

Myös maaliskuusta 2000 alkaen Helsingin Pörssin NM-listalla listatun Satama Interactiven osakkeen kurssi romahti. Satama Interactiven osakkeen heikko kurssikehitys vaikutti Talentumin osakkeen kurssiin, joka laski rajusti. Talentum Oyj omistaa 62 % Satama Interactiven osakkeista.

Liike-elämä verkottuu ja käyttää internetiä monipuolisesti, ja kehittää erilaisia palveluita sekä kuluttajille että yrityksille kasvavalla vauhdilla. Kehitys on ollut monista eri syistä aiemmin kuviteltua vaikeampaa ja

hitaampaa. Näköpiirissä ei kuitenkaan ole sellaista vaihtoehtoa, etteikö internetin ja e-kaupan kehittäminen jatkuisi edelleen voimakkaana.

TALENTUM OYJ:N JA KAUPPAKAARI OYJ:N YHDISTYMINEN

Talentum Oyj:n ja Kauppakaari Oyj:n hallitukset allekirjoittivat 15.2.2000 sopimuksen liiketoimintojen yhdistämisestä. Talentumin varsinainen yhtiökokous hyväksyi 31.3.2000 yhdistymiseen liittyvän vaihtotarjouksen ja Kauppakaaren osakkeenomistajille suunnatun osakeannin. Vaihtotarjous oli voimassa 3.-14.4., ja sen voimassaoloaika jatkettiin 5.5. saakka. Talentum saavutti vaaditun yli 90 % omistusosuuden 14.4.2000.

Kauppakaari Oyj:n osakkaille esitetystä vaihtotarjouksessa tarjottiin Talentumille määräajassa 90,87 % Kauppakaaren osakkeita, ml. Talentumin hallussa aiemmin olleet osakkeet. 17.4.2000 päätettiin toteuttaa yhdistyminen yhdistymistarjouksen mukaisesti ja Talentum päätti toteuttaa vaihtotarjouksen.

Talentumin omistusosuuden Kauppakaaresta noustua yli kahden kolmasosan Talentumille muodostui arvopaperimarkkinalain mukainen velvollisuus tarjoutua lunastamaan loputkin Kauppakaaren liikkeeseenlaskemat osakkeet. Lunastustarjouksesta ilmoitettiin 17.5. ja lunastustarjousaika oli 22.5.-22.6.2000, ja lunastustarjouksen mukainen lunastushinta oli 14,40 euroa Kauppakaaren osakkeelta. Talentumin omistus nousi lunastusajan päättyessä 99,7 %:iin. Niiden Kauppakaaren osakkeiden osalta, joita ei tarjottu lunastettavaksi (0,3 %) Talentum teki osakeyhtiölain mukaisessa menettelyssä lunastusvaatimuksen.

Keskuskauppakamarin nimeämä välimiesoikeus totesi 4.10.2000 pidettyssä istunnossaan, että Talentum Oyj:llä on riidaton oikeus lunastaa Kauppakaari Oyj:n vähemmistöosakkeet. Talentum Oyj asetti 4.10.2000

välimiesoikeuden hyväksymän vaakuuden Kauppakaari Oyj:n vähemmistöosakkeiden lunastushinnan maksamisesta ja saavutti siten 100 prosenttisen omistusoikeuden Kauppakaari Oyj:n osakkeisiin. Välimiesoikeus antoi 4.12.2000 päätöksen, jonka mukaan lunastushinta niille 0,3 % osakkeista, jotka eivät olleet hyväksyneet lunastustarjousta, on 20,00 euroa osakkeelta.

Kauppakaari Oyj:n osake poistettiin Helsingin Pörssin I-listalta 12.10.2000. Osake oli I-listalla viimeisen kerran 11.10.2000 ja kaupan käynti oli keskeytettyä 5.10.2000 lähtien.

Talentum Oyj:n ylimääräinen yhtiökokous hyväksyi 19.12.2000 Talentum Oyj:n lehdenkustannusliiketoiminnan siirtämisen Kauppakaari-yhtiöön. Samassa yhteydessä yhtiön nimi muutettiin Talentum Media Oy:ksi, jolla nimellä toiminta alkoi virallisesti 1.1.2001.

TALENTUM-KONSERNIN JA TOIMIALOJEN KEHITYS

Talentum-konsernin liikevaihto oli 117,3 milj. euroa (104,8 milj. euroa). Liikevaihto kasvoi 11,9 % (16,1 %). Konsernin liikevoitto oli 8,5 milj. euroa (2,5 milj. euroa). Liikevoittoa parantaa yhteensä 22,8 milj. euron kertaluonteiset erät. Tulos ennen satunnaisia eriä ja veroja oli 9,9 milj. euroa (5,9 milj. euroa). Konsernin sijoitetun pääoman tuotto oli 15,2 % (11,1 %) ja oman pääoman tuotto oli 13,3 % (5,2 %).

Kustannustoiminta

Kustannustoimintaan luetaan Talentum Oyj:n lehdenkustannus ja entisen Kauppakaari-konsernin kirjankustannus ja koulutustoiminta. Kustannustoiminnan osuus Talentum-konsernin liikevaihdosta on 45,6 % ja sen kannattavuus on hyvä.

Talentumin kustannustoimintaan kuuluu Talentumin ja Kauppakaaren toimintojen yhdistämisen jälkeen sekä liike-elämän ja tietotekniikan

lehtiä että juridiikan, liike-elämän ja tietotekniikan kirjoja.

Kustannustoiminnan liikevaihto kasvoi 4,2 % ja oli 53,5 milj. euroa (51,3 milj. euroa). Liikevoitto oli 5,1 milj. euroa (8,7 milj. euroa). Kustannustoiminnan liikevoittoa rasitti Talentumin ja Kauppakaaren yhdistymiseen liittyvät 1,5 milj. euron kertaluonteiset kulut. Lehdenkustantamisen liikevaihto oli 41,8 milj. euroa (39,2 milj. euroa), kirjankustantamisen liikevaihto oli 10,2 milj. euroa (10,8 milj. euroa) ja koulutustoiminnan liikevaihto oli 2,0 milj. euroa (1,5 milj. euroa). Ilmoitustuottojen osuus lehtien kaikista tuotoista oli 69,0 % (67,7 %) ja levikkituottojen 28,7 % (30,3 %).

Talentumin lehtien ilmoitusmyynti kasvoi 10,7 %, kun mainosmarkkinoiden kokonaiskasvu samana aikana oli Gallup-Mainostiedon mukaan 7,7 %. Talouselämä, Tekniikka & Talous, Markkinointi & Mainonta ja Metallitekniikka menestyivät lehdistä taloudellisesti parhaiten. Tietoviikko säilytti selvän markkinajohtajuuden kiristyneessä kilpailutilanteessa.

Verkkoliiketoiminta

Verkkoliiketoimintaan luetaan konsultointiin keskittyvän Satama Interactive Oyj:n ja verkkoliiketoiminnan sisältöihin keskittyvän WOW-verkkobrandit Oy:n toiminta. Verkkoliiketoiminnan osuus Talentum-konsernin liikevaihdosta vuonna 2000 oli 24,2 %.

Verkkoliiketoiminnan liikevaihto oli 32,4 milj. euroa (15,4 milj. euroa), jossa on kasvua 110,0 %. Lukuihin sisältyy konsernin sisäistä myyntiä 4,0 milj. euroa (3,9 milj. euroa). Liikevoitto oli 1,3 milj. euroa (-10,6 milj. euroa). Liikevoittoa parantaa yhteensä 28,8 milj. euron suuruiset kertaluonteiset erät.

WOW-verkkobrandit Oy aloitti toimintansa 1.12.1999. Sen ensimmäisen täyden toimintavuoden liikevaihto oli 2,3 milj. euroa ja liiketappio 3,3 milj. euroa. WOW!-palvelun kehitys ja taloudellinen tulos ei pääsyt asetettuihin tavoitteisiin. WOW-verkkobrandit Oy myi joulukuussa 2000 kuluttajapalvelut Sonera Plaza

Oy:lle, ja samassa yhteydessä Sonera Plaza luopui omistuksestaan yhtiössä. Tämän jälkeen WOW-verkkobrandit Oy keskittyy bisnesportaali WOW!:n kehittämiseen yhteistyössä Talentumin lehtien kanssa.

Satama Interactive Oyj listautui maaliskuussa 2000 Helsingin Pörssin NM-listalle.

Vuoden 2000 aikana Satama Interactivella oli toimintaa Suomen lisäksi Ruotsissa, Englannissa, Saksassa, Hollannissa ja Yhdysvalloissa. Joulukuussa Satama Interactive hankki 25 %:n osuuden unkarilaisesta yhtiöstä. Suomessa Satama toimii Helsingissä, Tampereella ja Oulussa.

Satama Interactive Oyj -konsernin liikevaihto oli 30,1 milj. euroa (14,0 milj. euroa). Koko vuoden liikevaihdon kasvu oli 114,6 % (253,8 %). Satama Interactive -konsernin tulos ennen veroja ja satunnaisia eriä oli 18,7 milj. euroa (4,8 milj. euroa) tappiollinen, sisältäen Englannin ja Yhdysvaltojen supistamistoimenpiteisiin liittyvän 1,9 milj. euron varauksen. Satama Interactive -konsernin Suomen toiminnot olivat kannattavia. Liiketoiminnan tappiollisuus johtui ulkomaisten toimipisteiden suunniteltua hitaammasta integroinnista, ja ennen kaikkea Yhdysvaltojen toimiston paikallisista vaikeuksista.

Helmikuussa 2001 päätettiin sulkea Englannin toimisto ja supistaa Yhdysvaltojen toimiston toimintoja 25 hengellä.

Suoramarkkinointi

Suoramarkkinointiin luetaan Suoramarkkinointi Mega Oy:n toiminta. Suoramarkkinoinnin osuus Talentum-konsernin liikevaihdosta on 2,8 %.

Talentum nosti omistusosuutensa Suoramarkkinointi Megassa 95:stä 100 %:iin vuoden 2000 aikana. Suoramarkkinointi Mega Oy:n pääasiallinen liiketoiminta on telemarkkinointia. Mega toimii Suomessa 12 paikkakunnalla, ja Baltian maissa toimi franchising-sopimuksella 5 paikkakunnalla paikallinen yhteistyökumppani.

Suoramarkkinointi Mega Oy:n liikevaihto kasvoi 13,7 % (38,8 %) ja oli 5,9 milj. euroa (5,2 milj. euroa).

Liikevaihtolukuihin sisältyy konsernin sisäistä myyntiä 2,7 milj. euroa (2,1 milj. euroa). Liikevoitto ennen goodwill-poistoja oli 1,6 milj. euroa (1,3 milj. euroa), jossa on kasvua 21,4 %.

Suoramarkkinointi Mega Oy:n kannattavuus oli edelleen hyvä.

Muu liiketoiminta

Kauppakaari-konsernin Reprstudio & Heku Oy:n, Oy Lito-Scan Ab:n ja Offset-Kopio Oy:n premediatoiminta sekä KB-tuote Oy käsitellään muuna liiketoimintana. Muun liiketoiminnan osuus Talentum-konsernin liikevaihdosta on 27,4 %.

Kauppakaari myi Multiprint Oy:n MBO-kaupalla toimivalle johdolle 5.4.2000 sovitulla kaupalla. Kauppahinta oli 7,5 milj. euroa, josta tappiota kirjautui 1,2 milj. euroa. Multiprintin luvut sisältyvät konsernin koko vuoden 1999 vertailulukuihin ja vuoden 2000 lukuihin 31.3.2000 saakka.

Muun liiketoiminnan liikevaihto oli 32,1 milj. euroa (38,9 milj. euroa) ja liikevoitto 1,9 milj. euroa (3,4 milj. euroa).

Tv-sisältötuotanto

Talentum Oyj omistaa Varesvuo Partners Oy:stä 47,5 %. Varesvuo Partners -konsernin vaikutus Talentum-konsernin tulokseen oli 0,3 milj. euroa (0,3 milj. euroa).

Sijoitustoiminta

Arvopaperitoiminnan tulos on esitetty tuloslaskelmassa rahoitustuotoissa ja kuluissa. Osakkeiden kirjanpitoarvot on esitetty taseessa rahoitusarvopapereissa. Rahoitustuottojen ja -kuluja nettovaikutus oli positiivinen 1,4 milj. euroa (3,4 milj. euroa). Rahoitusnettoon sisältyy Satama Interactive Oyj:n listautumiskuluja 1,6 milj. euroa. Konsernin likvidit varat on sijoitettu lyhytaikaisiin rahoitusinstrumentteihin.

Investoinnit

Talentum-konsernin bruttoinvestoinnit olivat 29,4 milj. euroa, joista aineellisiin hyödykkeisiin käytettiin 6,1 milj. euroa, aineettomiin hyödykkeisiin 5,9 milj. euroa ja osakkei-

den ja osuuksien hankintaan 17,4 milj. euroa. Investoinnit olivat 25,1 % (27,6 %) liikevaihdosta.

Tutkimus- ja kehityskulut

Talentum-konsernin tutkimus- ja kehityskuluja on Satama Interactive Oyj:ssä vastaten noin 10 % tuotannollista työtä tekevien panoksesta.

Rahoitus ja vakavaraisuus

Emoyhtiö hoiti keskitetysti konserniyhtiöiden rahoitusjärjestelyt Satama Interactive Oyj:tä lukuunottamatta.

Yhtiökokous, hallintoneuvosto, hallitus ja tilintarkastaja

Talentum Oyj:n varsinainen yhtiökokous pidettiin 31.3.2000. Hallintoneuvoston erovuoroiset jäsenet johtaja Matti Carpén, johtaja Joel Figur, toimitusjohtaja Gunnulf Märtenson, johtaja Ulla Sirkeinen, lakiasiaintoiminnan johtaja Kari Suominen, talousjohtaja Ilkka Talvitie ja pankinjohtaja Heikki Vitie valittiin uudelleen. Uusina jäseninä valittiin ekonomi Sari Turunen sekä henkilöstön edustajana toimittaja Raili Leino. Kauppakaaren ja Talentumin yhdistymisestä lähtien valittiin hallintoneuvostoon Suomen Lakimiesliiton edustajana professori Jarmo Tepora ja lakimies Antti Sorjonen. Hallintoneuvoston kaikki jäsenet on esitelty sivulla 38.

Hallituksen jäsenmäärää lisättiin 8:sta 9:ään, ja uutena jäsenenä Talentumin ja Kauppakaaren yhdistymisestä lähtien valittiin hallituksen jäseneksi Suomen Lakimiesliiton edustajana asianajaja Seppo Kemppinen. Hallituksen kaikki jäsenet on esitelty sivulla 36.

Hallintoneuvoston puheenjohtajaksi valittiin uudelleen puheenjohtaja Matti Viljanen ja varapuheenjohtajaksi valittiin uudelleen Ilkka Paunonen.

Hallituksen puheenjohtajaksi valittiin uudelleen toimitusjohtaja Seppo Härkönen ja varapuheenjohtajaksi valittiin uudelleen toimitusjohtaja Jukka Ant-Wuorinen.

Yhtiön tilintarkastajaksi valittiin edelleen KHT-yhteisö SVH Price-waterhouse Coopers Oy.

Talentum Oyj:n ylimääräinen yhtiökokous pidettiin 19.12.2000. Ylimääräinen yhtiökokous hyväksyi hallituksen esityksen kustannustoiminnan yhdistämisestä 100 %:sti omistetun tytäryhtiö Kauppakaari Oyj:n toiminnaksi siirtämällä Talentum Oyj:n lehdenkustannustoiminta Kauppakaari Oyj:lle vuodenvaihteessa. Samalla yhtiön nimi muutettiin Talentum Media Oy:ksi.

Osakkeet ja osakepääoma

Tilikauden päättyessä Talentum Oyj:llä oli 19 987 415 osaketta, jotka noteerataan Helsingin Pörssin päälisellä. Tilikauden lopussa yhtiöllä oli omia osakkeita 90 500 kpl. Tilikauden päättyessä osakepääoma oli 8 404 104,71 euroa ja osakkeen kirjanpidollinen vasta-arvo oli 0,42 euroa.

Fidelity Investments FMR Corp. ilmoitti Arvopaperimarkkinalain 2 luvun 9 pykälän mukaisesti, että sen ja sen tytäryhtiöiden yhteenlaskettu omistusosuus Talentum Oyj:n osakkeista alitti 26.1.2000 yhden kahdeskymmenesosan. Fidelity Investments FMR:n osuus 26.1.2000 Talentumin osakkeista oli 805 000 kpl ja osuus äänimäärästä 4,7 %.

Suomen Lakimiesliitto - Finlands Juristförbund ry ilmoitti AML 2 luvun 9 pykälän mukaisesti, että sen omistusosuus Talentum Oyj:n osakkeista ylitti 18.4.2000 yhden kahdeskymmenesosan (1/20) rajan Talentum Oyj:n Kauppakaari Oyj:n osakkeille suunnatun vaihtotarjouksen toteuduttua. Suomen Lakimiesliiton osuus 18.4.2000 Talentumin osakkeista oli 1 862 080 kpl ja osuus äänimäärästä 9,3 %.

Scudder Kemper Investments, Inc. ilmoitti AML 2 luvun 9 pykälän mukaisesti, että sen omistusosuus Talentum Oyj:n osakkeista ylitti 17.7.2000 yhden kahdeskymmenesosan. Sen osuus 17.7.2000 Talentumin osakkeista oli 1 177 173 kpl ja osuus äänimäärästä 5,91 %.

Robert Fleming Holdings Limited ilmoitti AML 2 luvun 9 pykälän mukaisesti, että sen ja sen tytäryhtiöiden yhteenlaskettu osuus 4.1.2001 Talentumin osakkeista oli 1 733 611

kpl ja osuus äänimäärästä 8,7 %.

Hemisphere Management (Ireland) Limited ilmoitti AML 2 luvun 9 pykälän mukaisesti, että Kairos Fund Limitedin yhteenlaskettu omistusosuus Talentumin osakkeista ylitti 19.1.2001 yhden kahdeskymmenesosan. Sen osuus 19.1.2001 Talentumin osakkeista oli 1 004 476 kpl ja osuus äänimäärästä 5,03 %.

Osakkeen verotusarvo

Vuoden 2000 verotuksessa Talentum Oyj:n osakkeelle vahvistettu verotusarvo on 4,20 euroa.

Satama Interactive Oyj:n osakkeelle vahvistettu verotusarvo on 0,945 euroa.

Hallituksen valtuudet osakepääoman korottamiseen

Varsinainen yhtiökokous 31.3.2000 valtuutti hallituksen yhden vuoden kuluessa yhtiökokouksesta lukien päättämään yhden tai useamman vaihtovelkakirjalainan ottamisesta ja/tai optio-oikeuksien antamisesta ja/tai päättämään osakepääoman korottamisesta uusmerkinnällä yhdessä tai useammassa erässä siten, että osakepääoman korotusten yhteismäärä on korkeintaan 1 439 211 euroa, kuitenkin siten, että henkilökunnalle annettavien optio-oikeuksien nojalla tehtävien osakepääoman korotusten yhteismäärä on korkeintaan 287 842,20 euroa. Henkilökunnalle annettavia optio-oikeuksia on tarkoitus antaa Talentumin ja Kauppakaaren välisen 15.2.2000 allekirjoitetun yhdistymissopimuksen ehtojen mukaisesti Kauppakaaren henkilökunnalle. Yhtiökokous valtuutti hallituksen päättämään uusmerkinnän ehdoista ja perusteista, joiden mukaan merkintähinta määritetään. Osakepääoman korotuksen enimmäismäärä ja annettavien osakkeiden yhteenlaskettu äänimäärä vastaavat 20 % yhtiön 16.3. rekisteröidystä osakepääomasta ja osakkeiden yhteenlasketusta äänimäärästä. Henkilökunnalle annettavien optio-oikeuksien määrä vastaa enimmillään 4 % yhtiön rekisteröidystä osakepääomasta ja osakkeiden yhteenlasketusta äänimäärästä 16.3.2000.

Hallituksen valtuudet hankkia ja luovuttaa omia osakkeita

Varsinainen yhtiökokous 31.3.2000 valtuutti hallituksen yhden vuoden kuluessa yhtiökokouksesta päättämään yhtiön omien osakkeiden hankkimisesta siten, että hankittavien osakkeiden lukumäärä on korkeintaan 855 716 osaketta, joka määrä vastaa 5 % yhtiön sen hetkisestä rekisteröidystä osakepääomasta ja osakkeiden yhteenlasketusta äänimäärästä.

Varsinainen yhtiökokous 31.3.2000 valtuutti hallituksen päättämään yhden vuoden kuluessa yhtiökokouksesta lukien yhtiölle hankittujen osakkeiden luovuttamisesta yhdessä tai useammassa erässä siten, että luovutettavien osakkeiden lukumäärä on korkeintaan 946 216 osaketta. Määrä sisältää yhtiölle aikaisempien hankintavaltuutusten nojalla hankitut osakkeet.

Omien osakkeiden hankkiminen ja luovuttaminen

Hallitus ei käyttänyt valtuutusta hankkia ja luovuttaa omia osakkeita.

Yhtiön hallussa olevat omat osakkeet

Talentum Oyj:n hallussa oli tilikauden päättyessä yhtiön omia osakkeita 90 500 kpl. Osakkeiden määrä on 0,5 % Talentumin osakekannasta ja äänimäärästä.

Hallintoneuvoston, hallituksen ja toimitusjohtajan osakeomistus

Hallintoneuvoston ja hallituksen sekä toimitusjohtajan henkilökohtaisesti ja määräsvaltayhtiöidensä kautta omistamien Talentum Oyj:n osakkeiden ja optioiden lukumäärä 31.12.2000 oli 251 528 kappaletta, joka edustaa yhtiön koko osake- ja äänimäärästä 1,3 %.

Talentum Oyj:n vuonna 1996, 1999 ja 2000 liikkeeseen laskemien optio-oikeuksien tultua kokonaan käytetyiksi olisi konsernin johdon omistus 391 588 osaketta, jotka edustavat 2,0 % yhtiön osakekannasta ja äänimäärästä.

Henkilöstö

Konsernin palveluksessa oli vuoden aikana keskimäärin 1 081 henkilöä

(1 094 henkilöä), ja Suoramarkkinointi Mega Oy:n palveluksessa oli lisäksi 147 osa-aikaista puhelinmyyjää. Ulkomailta työskenteli 171 henkilöä (29 henkilöä).

Toimialakohtaisesti henkilökunnan määrä keskimäärin jakaantui seuraavasti:

| | |
|-------------------------|-----|
| Kustannustoiminta | 299 |
| Verkkoliiketoiminta | 464 |
| Suoramarkkinointi | 18 |
| + osa-aik. puhelinmyyjä | 147 |
| Muu liiketoiminta | 300 |

Henkilökunnan kannustejärjestelmät

Talentum-konsernin henkilökunnalla on tulospalkkaus.

Talentum Oyj:n optiojärjestelmät kattavat myös tytäryhtiöiden toimitusjohtajat ja osan avainhenkilöistä. Talentum Oyj:n ja Talentum Media Oy:n henkilökunnasta optiojärjestelmän piirissä oli 70 %.

Satama Interactive Oyj:n henkilökunnan optiojärjestelmän piirissä oli 54 %.

Talentumin henkilöstölle suunnatut optiolainat

Optiolaina 1996

Ylimääräinen yhtiökokous 28.8.1996 päätti 440 000 markan optiolainan liikkeeseenlaskemisesta siten, että optiolainan merkintäoikeus oli konsernin koko henkilöstöllä. Laina on merkitty kokonaisuudessaan. Laina-aika oli kolme vuotta ja se maksettiin takaisin 16.9.1999. Lainan vuotuinen korko oli 4 %. Lainasta annettiin 440 kpl 1 000 markan nimellisarvoista lainaosuutta, joihin liittyy kuhunkin 1 000 optiotodistusta, joista 500 kappaletta merkitään kirjaimella A ja 500 kappaletta kirjaimella B. Kukin optiotodistus oikeuttaa merkitsemän neljä Talentum Oyj:n osaketta 16,50 markan merkintähintaan. Osakkeet ovat merkittävässä optiotodistuksella A 1.9.1999 - 31.1.2004 välisenä aikana ja optiotodistuksella B 1.9.2000 - 31.1.2004. Osakkeet oikeuttavat osinkoon siltä tilikaudelta, jonka kuluessa osakkeet on merkitty. Muut oikeudet alkavat osakepääoman korotuksen tultua merkityksi kauppakisteriin. Talentum Oyj:n osakepääoma voi nousta

Optiolainan 1996 merkintöjen perusteella enintään 1 760 000 osakkeella eli 4 400 000 markalla. Vastaavasti voi osakkeiden äänimäärä nousta merkintöjen seurauksena enintään 1 760 000 äänellä.

Optiolaina 1996 suunnattiin koko henkilökunnalle, ja sen piirissä oli 82 henkilöä.

A-optiotodistuksilla on voinut merkitä osakkeita 1.9.1999 alkaen ja B-optiotodistuksilla 1.9.2000 alkaen. Merkintöjen enimmäismäärästä 1 760 000 oli kertomusvuoden lopussa merkitsemättä 896 000 osaketta.

Optiolaina 1999

Varsinainen yhtiökokous 29.3.1999 päätti 1 450 000 markan optiolainan liikkeeseenlaskemisesta siten, että optiolainan merkintäoikeus on konsernin koko henkilöstöllä. Laina on merkitty kokonaisuudessaan. Laina-aika on kaksi vuotta ja se maksetaan takaisin 30.4.2001 yhtenä eränä. Laina on koroton. Lainasta annettiin 1 450 tuhannen markan nimellisarvoista lainaosuutta, joihin liittyy kuhunkin 1 000 optio-oikeutta, joista 500 merkitään kirjaimella A ja 500 kirjaimella B. Osakkeet ovat merkittävässä optio-oikeudella A 1.2.2002-28.2.2005 ja optio-oikeudella B 1.2.2004-28.2.2005. Osakkeiden merkintähinta optiolainaehdojen mukaan on kertomusvuoden lopussa optio-oikeudella A 14,10 euroa ja optio-oikeudella B 12,18 euroa. Osakkeen merkintähintaa alennetaan merkintähinnan määräytymisjakson jälkeen ja ennen osakemerkintää jaettavien osinkojen määrällä kunkin osingonjaon täsmäytyspäivänä. Osakkeen merkintähinta on kuitenkin aina vähintään osakkeen vasta-arvo.

Osakkeen oikeudet alkavat osakepääoman korotuksen tultua merkityksi kauppakisteriin, ja osakkeet oikeuttavat osinkoon siltä tilikaudelta, jonka kuluessa merkintä on tehty. Talentum Oyj:n osakepääoma voi nousta Optiolainan 1999 merkintöjen perusteella enintään 1 450 000 osakkeella eli 609 681,23 eurolla. Vastaavasti voi osakkeiden äänimäärä nousta merkintöjen seurauksena enintään 1 450 000 äänellä.

Optiolaina 1999 suunnattiin koko henkilökunnalle, ja sen piirissä on 170 henkilöä.

Mikäli merkitsijän työ- tai toimisuhte Talentum-konserniin kuuluvaan yhtiöön päättyy ennen kuin osakemerkintäaika optio-oikeudella on alkanut, on hänen palautettava yhtiölle sellaiset optio-oikeudet, joiden osakemerkinnän aika ei vielä ole alkanut.

Optiolaina 2000

Talentum Oyj:n hallitus päätti 19.10.2000 varsinaisen yhtiökokouksen 31.3.2000 antaman valtuutuksen nojalla optiolainan tarjoamisesta Talentum-konserniin vuonna 2000 yhdistyneen Kauppakaari Oyj:n henkilöstön ja Talentum Oyj:n kokonaan omistaman tytäryhtiön, Expose Oy:n merkittäväksi. Optiolainan määrä on 460 000 markkaa. Lainaan liittyy 345 000 optio-oikeutta, joista 115 000 merkitään kirjaimella A ja 230 000 kirjaimella B. Optio-oikeuksilla voi merkitä Talentum Oyj:n osakkeita yhteensä enintään 345 000 kappaletta. Osakkeen merkintähinta on optio-oikeudella A 14,10 euroa ja optio-oikeudella B 12,18 euroa. Merkintähintaa alennetaan ennen osakemerkintää jaettavien osinkojen määrällä kunkin osingonjaon täsmäytyspäivänä. Osakkeiden merkintäaika alkaa optio-oikeudella A 1.2.2002 ja optio-oikeudella B 1.2.2004. Merkintäaika kaikilla optio-oikeuksilla päättyy 28.2.2005.

Optiolainan 2000 piirissä on 39 henkilöä.

Mikäli merkitsijän työ- tai toimisuhte Talentum-konserniin kuuluvaan yhtiöön päättyy ennen kuin osakemerkintäaika optio-oikeudella on alkanut, on hänen palautettava yhtiölle sellaiset optio-oikeudet, joiden osakemerkinnän aika ei vielä ole alkanut.

Osakassopimukset

Yhtiön tiedossa ei ole, että osakkailla olisi keskinäisiä yhtiön toimintaan tai omistukseen liittyviä osakassopimuksia.

Sisäpiiriohje

Talentum-konsernissa sovelletaan

Helsingin Pörssin säännösten sisäpiiriohjetta. Talentum-konsernissa ns. suljettu ikkuna (se aika, jona sisäpiiriläiset ennen tulostiedotteiden julkistamista eivät käy kauppaa yhtiön osakkeilla) on 21 vuorokautta.

Yhtiökokouksessa äänestämisen

Talentum Oyj:n yhtiöjärjestys määrää, että osakkeenomistaja saa äänestää yhtiökokouksessa enintään 1/6 yhtiön osakkeiden tuottamasta kokonaisäänimäärästä. Mikäli samaan konserniin kuuluvat tytäryhtiöt, yritykset ja/tai tällaisten yhtiöiden tai yritysten eläkesäätiö tai eläkekassa omistavat yhdessä yhtiön osakkeita enemmän kuin 1/6 kokonaisäänimäärästä, saa yhtiökokouksessa näiden osakkeiden nojalla äänestää kuitenkin vain osakkeilla, joiden yhteinen äänimäärä on enintään 1/6 kokonaisäänimäärästä.

Strategia

Talentum Oyj:n strategiana on tuottaa korkealaatuisia sisältö- ja markkinointipalveluja valitsemillemme kohderyhmille. Jakelukanavina käytämme painettua viestintää, verkkoviestimiä ja televisiota siten, että ne tukevat toisiaan ja vahvistavat tuotemerkkejämme. Toiminta painottuu ammattilliseen viestintään.

MERKITTÄVÄT TAPAHTUMAT TILIKAUDEN JÄLKEEN

Talentum Oyj:n hallitus päätti 15.2.2001 ehdottaa 29.3.2001 kokoontuvalle varsinaiselle yhtiökokoukselle yhtiön organisaation muuttamista siten, että hallintoneuvosto lakkautetaan.

Satama Interactive Oyj:n hallitus päätti 14.2.2001 lopettaa Englannin toimiston ja pienentää henkilökuntaa Yhdysvaltojen toimistossa 25 henkilöllä. Päätökset liittyvät muutettuun strategiaan, jossa yhtiön kasvutavoitteita on alennettu ja kannattavuus asetettu etusijalle. Näillä toimenpiteillä yhtiö uskoo tuloskehityksen nopeutuvan. Samalla yhtiö toisti tavoitteen voitollisesta tuloksesta vuonna 2002. Toimenpiteistä kirjattiin vuoden 2000 tilinpäätökseen 1,9 milj.euron varaus. Samassa yhteydessä kirjattiin kokonaan pois Yhdysvalto-

jen yhtiössä oleva goodwill, yhteensä 3,7 milj. euroa. Kirjaus on esitetty satunnaisissa erissä.

Suoramarkkinointi Mega Oy tiedotti 15.2.2001 ostavansa 100 % virolaisesta Müügimeistrite AS -yhtiöstä. Megalla on ollut aikaisemmin franchising-sopimus yhtiön kanssa. Yhtiöllä on 5 toimipistettä Virossa ja kaksi Latviassa. Yhtiön liikevaihto vuonna 2000 oli noin 10 milj. EEK, eli noin 680 000 euroa. Yhtiön kannattavuus on hyvää tasoa. Kauppahinta oli 0,8 milj.euroa.

Talentum Media Oy:n 100 % omistama Reprstudio & Heku Oy tiedotti 15.2.2001 ostavansa Multi-print Oy:ltä Digistudio-liiketoiminnan. Kaupan tarkoituksena on vahvistaa Reprstudio & Hekun ns. web-to-print -toimintaa, jossa digitaalilaineistoista voidaan tulostaa henkilökohtaisia pienpainoksia internetin välityksellä. Osapuolet ovat sopineet, että kauppahintaa ei julkisteta.

TULEVAISUUDENNÄKYMÄT 2001

Keskitymme kannattavuuteen kahden kasvuvuoden jälkeen. Toimenpiteisiin verkkoliiketoiminnan tappioiden pienentämiseksi on ryhdytty.

Talentumin vakiintuneet liiketoiminnat ovat hyvässä kunnossa ja liikevoitto on hyvällä tasolla. Kasvun ei arvioida olevan kovin nopeaa suoramarkkinointia lukuunottamatta.

Verkkoliiketoiminnan liikevaihdon ennakoidaan kasvavan nopeasti, mutta selvästi vuotta 2000 hitaammin. Tappiotaso pienenee merkittävästi.

Koko konsernin tulos tulee olemaan positiivinen mutta ei vielä hyvällä tasolla vuonna 2001.

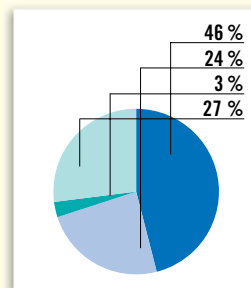
Talentumin omavaraisuus ja rahoitusasema on vahva. Myös Satama Interactiven omavaraisuus ja rahoitustilanne on vahva, eikä Satama Interactive tarvitse lisärahoitusta Talentumilta.

Tässä esitetyt ennusteet ja arviot perustuvat johdon tämänhetkiseen näkemykseen talouden kehityksestä, ja todelliset tulokset voivat huomattavasti poiketa siitä mitä yhtiöltä nyt odotetaan.

Liikevaihdon kehitys

| M€ | 1996 | 1997 | 1998 | 1999 | 2000 |
|----------------------------|------|-------|------|-------|--------------|
| Talentum Oyj | 24,1 | 28,7 | 36,1 | 38,9 | 41,3 |
| Kauppakaari Oyj -konserni | 61,8 | 72,4 | 48,4 | 51,2 | 44,4 |
| Satama Interactive Oyj | | | | | |
| - konserni | - | 0,3 | 5,1 | 15,1 | 30,1 |
| WOW-verkkobrändit Oy | - | - | - | 0,2 | 2,3 |
| Suoramarkkinointi Mega Oy | 2,3 | 3,1 | 3,7 | 5,2 | 5,9 |
| Muut | - | - | 0,1 | 0,4 | 0,5 |
| Keskinäinen myynti | -0,9 | -1,4 | -3,2 | -6,2 | -7,2 |
| Talentum-konserni yhteensä | 87,3 | 103,1 | 90,2 | 104,8 | 117,3 |

Talentum-konsernin liikevaihdon jakauma 2000

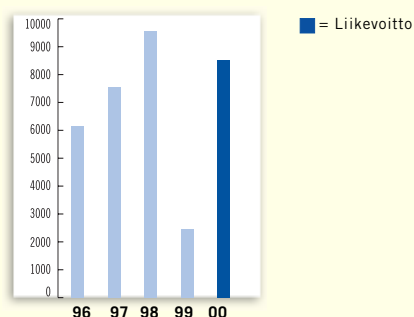


■ = Kustannustoiminta
 ■ = Verkkoliiketoiminta
 ■ = Suoramarkkinointi
 ■ = Muu liiketoiminta

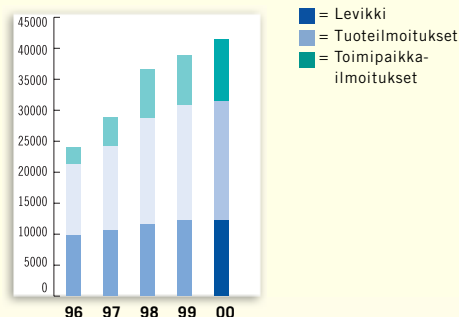
Talentum-konserni toimialoittain

| 1000 € | 1-12/2000 | 1-12/1999 |
|---|-----------|-----------|
| Kustannustoiminta | | |
| Liikevaihto | 53 470 | 51 322 |
| Liikevaihto (ml. konsernin sisäinen myynti) | 54 041 | 51 532 |
| Liikevoitto | 5 143 | 8 659 |
| Liikevoitto ilman goodwill-poistoja | 5 639 | 8 877 |
| Liikevoitto ilman goodwill-poistoja ja kertaluonteisia eriä | 7 134 | 8 298 |
| Henkilöstö keskimäärin | 299 | 278 |
| Verkkoliiketoiminta | | |
| Liikevaihto | 28 417 | 11 493 |
| Liikevaihto (ml. konsernin sisäinen myynti) | 32 373 | 15 418 |
| Liikevoitto | 1 287 | -10 582 |
| Liikevoitto ilman goodwill-poistoja | 6 072 | -6 219 |
| Liikevoitto ilman goodwill-poistoja ja kertaluonteisia eriä | -22 732 | -11 875 |
| Henkilöstö keskimäärin | 464 | 320 |
| Suoramarkkinointitoiminta | | |
| Liikevaihto | 3 254 | 3 102 |
| Liikevaihto (ml. konsernin sisäinen myynti) | 5 919 | 5 206 |
| Liikevoitto | -104 | 736 |
| Liikevoitto ilman goodwill-poistoja | 1 633 | 1 345 |
| Henkilöstö keskimäärin | 18 | 14 |
| Lisäksi osa-aikaisia puhelinmyyjiä | 147 | 126 |
| Muut toimialat | | |
| Liikevaihto *) | 32 150 | 38 909 |
| Liikevaihto (ml. konsernin sisäinen myynti) | 32 807 | 39 934 |
| Liikevoitto **) | 1 943 | 3 359 |
| Liikevoitto ilman goodwill-poistoja | 2 539 | 4 904 |
| Liikevoitto ilman goodwill-poistoja ja kertaluonteisia eriä | 3 198 | 4 483 |
| Henkilöstö keskimäärin | 300 | 482 |
| Sisältää luovutetun Multiprint-liiketoiminnan *)liikevaihtoa 3593 teur (2000) ja 12723 teur (1999) **)liikevoittoa 268 teur (2000) ja 891 teur (1999) | | |
| TV- sisältötuotanto (osakkuusyhtiö Varesvuo Partners- konserni) | | |
| Liikevaihto | 24 774 | 20 876 |
| Liikevoitto | 2 480 | 2 670 |
| Tulosvaikutus konsernin kokonaistulokseen | 251 | 294 |
| Henkilöstö keskimäärin | 110 | 100 |

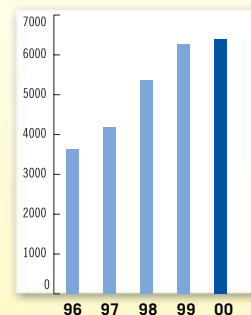
Konsernin liikevoitto, T€



Lehtien tuottojakauma, T€



Lehtien ilmoitussivut yhteensä



Tuloslaskelma

| 1 000 € | KONSERNI | | EMOYHTIÖ | |
|---|-----------------|-----------------|-----------------|-----------------|
| | 1.1.-31.12.2000 | 1.1.-31.12.1999 | 1.1.-31.12.2000 | 1.1.-31.12.1999 |
| Liikevaihto | 117 292 | 104 826 | 41 302 | 38 913 |
| Varaston muutos | -487 | -329 | 0 | 0 |
| Valmistus omaan käyttöön | 44 | 187 | 0 | 0 |
| Liiketoiminnan muut tuotot | 31 369 | 6 835 | 739 | 778 |
| Materiaalit ja palvelut | 28 193 | 23 556 | 8 671 | 8 059 |
| Henkilöstökulut | 57 233 | 42 048 | 12 523 | 11 839 |
| Poistot | | | | |
| Aineettomista ja aineellisista hyödykkeistä | 7 867 | 5 586 | 1 591 | 1 217 |
| Konserniaktiivasta | 7 613 | 6 735 | 0 | 0 |
| | 15 480 | 12 322 | 1 591 | 1 217 |
| Liiketoiminnan muut kulut | 38 910 | 31 374 | 19 448 | 16 525 |
| Osuus osakkuusyhtiöiden tuloksesta | 118 | 246 | 0 | 0 |
| Liikevoitto / -tappio | 8 521 | 2 465 | -192 | 2 051 |
| Rahoitustuotot ja -kulut | | | | |
| Osinkotuotot konserniyhtiöiltä | 0 | 0 | 566 | 126 |
| Osinkotuotot osakkuusyhtiöiltä | 0 | 0 | 468 | 442 |
| Korko- ja rahoitustuotot konserniyhtiöiltä | 0 | 0 | 183 | 184 |
| Muut korko- ja rahoitustuotot | 5 088 | 4 915 | 3 090 | 4 867 |
| Rahoitusarvopapereiden arvonmuutokset | -1 163 | 630 | 253 | 631 |
| Korko- ja rahoituskulut konserniyhtiöille | 0 | 0 | -378 | -119 |
| Muut rahoituskulut | -1 828 | -1 968 | -114 | -1 959 |
| Muut korkokulut | -709 | -128 | -267 | -92 |
| | 1 388 | 3 449 | 3 800 | 4 079 |
| Voitto ennen satunnaisia eriä | 9 909 | 5 914 | 3 609 | 6 130 |
| Satunnaiset erät | -4 948 | 258 | 1 827 | 0 |
| Voitto ennen tilinpäätössiirtoja ja veroja | 4 960 | 6 172 | 5 435 | 6 130 |
| Poistoeron lisäys(-)/vähennys(+) | 0 | 0 | 92 | -142 |
| Tuloverot | | | | |
| Tilikaudelta | 3 497 | 3 604 | 2 762 | 1 701 |
| Aikaisemmilta tilikausilta | 8 | 0 | 0 | 0 |
| Laskennallisen verovelan muutos | -929 | -70 | -1 217 | 0 |
| | 2 576 | 3 534 | 1 546 | 1 701 |
| Voitto ennen vähemmistön osuutta | 2 384 | 2 639 | 3 982 | 4 287 |
| Vähemmistön osuus tilikauden tuloksesta | 10 273 | 1 529 | 0 | 0 |
| TILIKAUDEN VOITTO | 12 657 | 4 168 | 3 982 | 4 287 |

Taseet

| 1 000 € | KONSERNI | | EMOYHTIÖ | |
|-------------------------------------|----------------|---------------|----------------|---------------|
| | 31.12.2000 | 31.12.1999 | 31.12.2000 | 31.12.1999 |
| VASTAAVAA | | | | |
| PYSYVÄT VASTAAVAT | | | | |
| Aineettomat hyödykkeet | 9 334 | 11 235 | 2 695 | 3 113 |
| Konserniliikearvo | 17 459 | 9 160 | 0 | 0 |
| Aineelliset hyödykkeet | 9 276 | 14 701 | 2 414 | 2 237 |
| Sijoitukset | | | | |
| Osuudet saman konsernin yrityksissä | 0 | 0 | 120 911 | 12 384 |
| Osuudet osakkuusyhteisöissä | 8 443 | 8 644 | 7 121 | 7 121 |
| Muut osakkeet | 375 | 1 272 | 316 | 320 |
| | 8 817 | 9 916 | 128 349 | 19 825 |
| Pysyvät vastaavat yhteensä | 44 886 | 45 012 | 133 457 | 25 175 |
| VAIHTUVAT VASTAAVAT | | | | |
| Vaihto-omaisuus | | | | |
| Keskeneräiset omat työt | 211 | 244 | 0 | 0 |
| Muu vaihto-omaisuus | 3 420 | 3 494 | 0 | 0 |
| | 3 631 | 3 738 | 0 | 0 |
| Pitkäaikaiset saamiset | | | | |
| Saamiset konserniyhtiöiltä | 0 | 0 | 1 051 | 2 439 |
| Muut saamiset | 337 | 4 | 0 | 0 |
| | 337 | 4 | 1 051 | 2 439 |
| Lyhytaikaiset saamiset | | | | |
| Myyntisaamiset | 12 840 | 8 375 | 1 564 | 1 253 |
| Saamiset konserniyhtiöiltä | 0 | 0 | 2 839 | 12 851 |
| Lainasaamiset | 181 | 249 | 12 | 38 |
| Muut saamiset | 899 | 1 420 | 226 | 255 |
| Siirtosaamiset | 3 665 | 4 622 | 330 | 2 769 |
| | 17 585 | 14 665 | 4 971 | 17 166 |
| Laskennallinen verosaaminen | 1 513 | 805 | 1 393 | 176 |
| Rahoitusarvopaperit | | | | |
| Omat osakkeet ja osuudet | 593 | 1 370 | 593 | 1 370 |
| Muut osakkeet ja osuudet | 299 | 3 650 | 299 | 8 449 |
| Muut arvopaperit | 35 048 | 10 265 | 13 938 | 0 |
| | 35 940 | 15 285 | 14 830 | 9 819 |
| Rahat ja pankkisaamiset | 3 354 | 5 731 | 656 | 324 |
| Vaihtuvat vastaavat yhteensä | 62 359 | 40 229 | 22 902 | 29 924 |
| VASTAAVAA YHTEENSÄ | 107 246 | 85 242 | 156 359 | 55 099 |
| VASTATTAVAA | | | | |
| Oma pääoma | | | | |
| Osakepääoma | 8 404 | 8 374 | 8 404 | 7 196 |
| Ylikurssirahasto | 3 559 | 3 390 | 82 100 | 1 866 |
| Vararahasto | 6 294 | 6 294 | 6 294 | 6 294 |
| Omien osakkeiden rahasto | 593 | 1 370 | 593 | 1 370 |
| Muuntoerot, sidottu oma pääoma | 210 | 6 | 0 | 0 |
| Muut rahastot | 786 | 786 | 786 | 786 |
| Muuntoerot, vapaa oma pääoma | -35 | 101 | 0 | 0 |
| Edellisten tilikausien voitto | 21 007 | 19 828 | 17 360 | 14 775 |
| Tilikauden voitto | 12 657 | 4 168 | 3 982 | 4 287 |
| | 53 474 | 44 317 | 119 519 | 36 575 |
| Vähemmistöosuus | 11 318 | 3 438 | 0 | 0 |
| Tilinpäätössiirtojen kertymä | | | | |
| Kertynyt poistoero | 0 | 0 | 1 126 | 1 218 |
| Laskennallinen verovelka | 382 | 611 | 0 | 0 |
| Pitkäaikainen | | | | |
| Eläkelainat | 6 337 | 7 440 | 5 382 | 6 055 |
| Velat konserniyhtiöille | 0 | 0 | 0 | 3 532 |
| Lainat rahoituslaitoksilta | 3 483 | 0 | 0 | 0 |
| Muut pitkäaikaiset velat | 99 | 6 557 | 22 | 346 |
| | 9 919 | 13 997 | 5 404 | 9 933 |
| Lyhytaikainen | | | | |
| Eläkelainat | 1 094 | 1 097 | 673 | 673 |
| Saadut ennakot | 599 | 471 | 0 | 0 |
| Ostovelat | 3 457 | 4 577 | 791 | 1 064 |
| Velat konserniyhtiöille | 0 | 0 | 21 587 | 561 |
| Velat osakkuusyhtiöille | 11 | 19 | 2 | 2 |
| Siirtovelat | 13 167 | 9 603 | 4 995 | 3 981 |
| Lainat rahoituslaitoksilta | 2 269 | 0 | 0 | 0 |
| Muut lyhytaik. velat | 11 555 | 7 110 | 2 263 | 1 092 |
| | 32 152 | 22 878 | 30 310 | 7 374 |
| VIERAS PÄÄOMA | 42 453 * | 37 486 * | 35 714 | 17 306 |
| VASTATTAVAA YHTEENSÄ | 107 246 | 85 242 | 156 359 | 55 099 |
| *Näistä korottomia | 28 291 | 23 583 | | |

Rahoituslaskelma

| 1 000 € | KONSERNI | | EMOYHTIÖ | |
|---|-----------------|-----------------|-----------------|-----------------|
| | 1.1.-31.12.2000 | 1.1.-31.12.1999 | 1.1.-31.12.2000 | 1.1.-31.12.1999 |
| LIIKETOIMINTA | | | | |
| Liikevoitto | 8 521 | 2 465 | -192 | 2 051 |
| Oikaisut liikevoittoon | 9 495 | 6 579 | 6 094 | 645 |
| Nettokäyttöpääoman muutos | 580 | -4 971 | 36 958 | -14 248 |
| Rahoitusnetto | 2 551 | 3 449 | 3 800 | 4 079 |
| Maksetut verot | -3 506 | -3 698 | -2 762 | -1 701 |
| Osuus osakkuusyhtiöiden tuloksesta | -118 | -246 | 0 | 0 |
| Liiketoiminnan nettokassavirta | 17 523 | 3 578 | 43 899 | -9 174 |
| INVESTOINNIT | | | | |
| Ostetut konserniyhtiöt | -11 604 | -3 960 | -31 867 | -4 053 |
| Ostetut osakkuusyhtiöt | -21 | -617 | 0 | 0 |
| Muiden osakkeiden ostot | -726 | -1 142 | 0 | 0 |
| Muun käyttöomaisuuden ostot | -8 781 | -20 600 | -1 640 | -3 485 |
| Muiden osakkeiden myynnit | 801 | 3 930 | 3 | 3 515 |
| Muun käyttöomaisuuden myynnit | 5 562 | 893 | 290 | 649 |
| Käyttöomaisuuden myyntivoitot | 4 786 | 566 | 81 | 572 |
| Investointien kassavirta yhteensä | -9 984 | -20 929 | -33 133 | -2 802 |
| RAHOITUS | | | | |
| Pitkäaikaisten lainojen nostot | 3 483 | 12 733 | 0 | 6 396 |
| Pitkäaikaisten lainojen lyhennykset | -7 561 | -3 488 | -4 529 | 0 |
| Pitkäaikaisten saamisten lisäys/vähennys | 333 | 150 | 1 387 | -2 186 |
| Lyhytaikaisen rahoituksen lisäys/vähennys | 0 | 29 | 0 | 0 |
| Maksetut osingot | -3 090 | -5 656 | -1 702 | -4 118 |
| Omien osakkeiden arvomuutos | -777 | 0 | -777 | 0 |
| Ylikurssi | 169 | 1 866 | 169 | 1 866 |
| Osakeanti | 30 | 9 124 | 30 | 333 |
| Vähemmistön pääomasijoitus tytäryhtiöihin | 18 152 | 0 | 0 | 0 |
| Muut | 0 | 113 | 0 | 0 |
| Rahoitus yhteensä | 10 738 | 14 870 | -5 422 | 2 291 |
| Likvidien varojen lisäys/vähennys | 18 277 | -2 480 | 5 344 | -9 684 |
| Likvidit varat 1.1. | 21 017 | 23 497 | 10 143 | 19 827 |
| Likvidit varat 31.12. | 39 294 | 21 017 | 15 486 | 10 143 |

Tilinpäätöksen liitetiedot

Tilinpäätöksen laadintaperiaatteet

Tietojen vertailtavuus ja tunnusluvut
Talentum Oyj ja Kauppakaari Oyj yhdistyivät huhtikuussa 2000. Konsernitilinpäätöksen vertailutietona esitettäviin edellisen tilikauden tietoihin on sisällytetty Kauppakaari-konsernin tiedot.

Konsernin tunnusluvut on laskettu valtiovarainministeriön 25.3.1999 antaman päätöksen mukaisesti olettaen, että Kauppakaaren ja Talentumin yhdistyminen olisi tapahtunut jo ennen vuotta 1996. Vuosien 1996–1999 lukujen tarkkuustaso ei kaikilta osin vastaa vuoden 2000 tarkkuustasoa.

Konsernitilinpäätös

Konsernitilinpäätös on laadittu emoyhtiön ja tytäryhtiöiden tuloslaskelmien, taseiden ja liitetietojen yhdistelmänä.

Konsernitilinpäätökseen on yhdistelty kaikki ne yhtiöt, joiden määräysvalta joko suoraan tai välillisesti on emoyhtiöllä. Tytäryhtiöiden yhdistelyssä on pääsääntöisesti sovellettu hankintamenomenetelmää.

Oy Mediutiset Ab on yhdistelty yhteisyrityksenä riviltä omistusosuuden (50 %) mukaan soveltaen muuten samoja periaatteita kuin tytäryhtiöitä yhdisteltäessä. Osakkuusyhtiö Varesvuo Partners Oy on sisällytetty konsernitilinpäätökseen pääomaosuusmenetelmällä. Tytäryhtiöiden osakkeista maksettu oman pääoman ylittävä hinta on esitetty konserniliikearvona, joka poistetaan enintään kymmenen vuoden aikana. Varauksia ei ole luettu hankintahetken omaan pääomaan.

Konsernin sisäiset liiketapahtumat, sisäinen osingonjako sekä sisäiset saamiset ja velat on eliminoitu. Vähemmistöosuus on erotettu konsernin omasta pääomasta ja tuloksesta ja esitetty omana eränään.

Tilikauden aikana tapahtuneeseen Talentum Oyj:n ja Kauppakaari Oyj:n

yhdistymiseen on sovellettu yhdistelmämenetelmää (pooling). Kauppakaaren osakkeiden hankintameno on vähennetty sen osakepääomasta ja jäännöserä on merkitty konsernin oman pääoman vähennykseksi. Jäännöserän vaikutuksesta konsernitaseen ylikurssirahasto on vähentynyt 4 569 528,26 eurolla. Kauppakaaren konsernituloslaskelma on yhdistelty konserniin tilikauden alusta alkaen ja konsernitilinpäätöksessä vertailutietona esitettävän edellisen tilikauden tiedot on muutettu vastaavasti.

Liiketoiminnan muut tuotot

Liiketoiminnan muihin tuottoihin sisältyy Satama Interactiven listautumisessa syntynyt ylikurssi ja WOW-verkkobrandien kuluttajapalvelujen myynnistä syntynyt voitto.

Pysyvät vastaavat

Käyttöomaisuuserät on merkitty taseeseen alkuperäiseen hankintameno vähennettynä suunnitelman mukaisilla poistoilla. Suunnitelman mukaiset poistot on laskettu tasa-poistoina taloudellisen pitoajan perusteella. Poistoajat ovat seuraavat:

| | |
|------------------------------|-------------|
| Aineettomat oikeudet | 5 vuotta |
| Konserniliikearvo | 5–10 vuotta |
| Muut pitkävaikutteiset menot | 3–10 vuotta |
| Koneet ja kalusto | 2–7 vuotta |

Suoramarkkinointi Mega Oy:ssä ja Oy Mediutiset Ab:ssä käyttöomaisuuden suunnitelmapoistot vastaavat EVL:n maksimipoistoja.

Vaihto-omaisuus

Vaihto-omaisuuden arvoon on aktivoitu hankinnasta ja valmistuksesta aiheutuneet muuttuvat menot. Vaihto-omaisuuteen kuuluvien samanlaisten hyödykkeiden hankintameno määritetään olettaen, että hyödykkeet

on luovutettu siinä järjestyksessä kuin ne on hankittu.

Rahoitusarvopaperit

Rahoitusarvopapereihin sisältyvät osakkeet, osuudet ja rahoitusinstrumentit on arvostettu välittömään hankintahintaan tai sitä alempaan markkinahintaan.

Ulkomaanrahan määräiset erät

Ulkomaanrahan määräiset erät on esitetty euroina käyttäen Euroopan Keskuspankin tilinpäätöspäivänä noteeraamaa kurssia. Tilikauden aikana syntyneet kurssierot on sisällytetty rahoitustuottoihin ja -kuluihin.

Ulkomaisten konserni- ja osakkuusyritysten tilinpäätösten tase-erät on muunnettu euroiksi Euroopan Keskuspankin noteeraamaan tilinpäätöspäivän kurssiin. Tuloslaskelmat on muunnettu käyttäen tilikauden keskikurssia tai tilinpäätöspäivän kurssia. Tilinpäätöksiä muunnettaessa syntynyt keskikurssiero on merkitty konsernitaseen omaan pääomaan.

Eläkejärjestelyt

Konserniyhtiöiden lakisäätäinen ja vapaaehtoinen eläketurva on järjestetty kokonaan kotimaisissa eläkevaikutusyhtiöissä.

Laskennalliset verot

Kertyneet poistoerot on konsernissa jaettu laskennalliseen verovelkaan ja omaan pääomaan.

Laskennallisena verosaamisena ja verovelkana on esitetty kirjanpidon ja verotuksen jaksotuseroista johtuvat verovaikutukset.

| 1000 € | KONSERNI | | EMOYHTIÖ | |
|--|----------------|----------------|---------------|---------------|
| | 2000 | 1999 | 2000 | 1999 |
| 1. Liikevaihto ja liikevoitto toimialoittain | | | | |
| Liikevaihto | | | | |
| Kustannustoiminta | 54 041 | 51 532 | 41 302 | 38 798 |
| Suoramarkkinointi | 5 919 | 5 206 | 0 | 0 |
| Verkkoliiketoiminta | 32 373 | 15 418 | 0 | 115 |
| Muut toimialat | 32 807 | 39 935 | 0 | 0 |
| Sisäinen laskutus | -7 848 | -7 265 | 0 | 0 |
| | 117 292 | 104 826 | 41 302 | 38 913 |
| TV-sisältötuotanto (osakkuusyhtiö Varesvuo Partners) | 24 774 | 20 876 | 0 | 0 |
| Liikevoitto | | | | |
| Kustannustoiminta | 5 639 | 8 877 | -192 | 7 184 |
| Suoramarkkinointi | 1 633 | 1 345 | 0 | 0 |
| Verkkoliiketoiminta | 6 072 | -6 219 | 0 | -5 133 |
| Muut toimialat | 2 539 | 4 905 | 0 | 0 |
| Goodwill-poistot | -7 613 | -6 735 | 0 | 0 |
| | 8 269 | 2 172 | -192 | 2 051 |
| TV-sisältötuotanto (osakkuusyhtiö Varesvuo Partners) | 2 480 | 2 670 | | |
| Vaikutus konsernin liikevoittoon | 251 | 294 | | |
| Liikevoitto yhteensä | 8 521 | 2 465 | | |
| 2. Liiketoiminnan muut tuotot | | | | |
| Käyttöomaisuuden myyntivoitot | 5 985 | 1 000 | 81 | 573 |
| Vuokratuotot | 175 | 226 | 5 | 205 |
| Yliikurssi tytäryhtiössä, suunnattu anti Satama Interactive Oy:ssä/WOW-Verkkobrändit Oy:ssä | 25 209 | 5 455 | 0 | 0 |
| Muut tuotot | 0 | 153 | 653 | 0 |
| | 31 369 | 6 835 | 739 | 778 |
| 3. Materiaalit ja palvelut | | | | |
| Aineet, tarvikkeet ja tavarat: | | | | |
| Ostot tilikauden aikana | 10 790 | 10 820 | 0 | 0 |
| Varaston muutos (+/-) | -462 | -89 | 0 | 0 |
| Aineet, tarvikkeet ja tavarat yhteensä | 10 328 | 10 730 | 0 | 0 |
| Ulkopuoliset palvelut | 17 865 | 12 825 | 8 671 | 8 059 |
| Materiaalit ja palvelut yhteensä | 28 193 | 23 556 | 8 671 | 8 059 |
| 4. Henkilöstökulut | | | | |
| Suoriteperusteiset palkat ja palkkiot: | | | | |
| Hallintoneuvosto, hallitukset ja toimitusjohtajat | 1 802 | 1 236 | 106 | 273 |
| Muut | 45 000 | 32 116 | 9 899 | 8 953 |
| Eläkekulut | 6 741 | 5 308 | 1 736 | 1 600 |
| Lakisääteiset sos. kulut, optio-oikeuksista | 217 | 304 | 0 | 289 |
| Muut lakisääteiset sos. kulut | 3 473 | 3 084 | 781 | 724 |
| Tuloslaskelman henkilöstökulut | 57 233 | 42 048 | 12 523 | 11 839 |
| Henkilökunnan määrä keskimäärin raportointikaudella *) | 1 081 | 1 094 | 197 | 204 |
| *) Kokopäiväisiksi muunnettuna | | | | |
| 5. Poistot ja arvonalentumiset | | | | |
| Suunnitelman mukaiset poistot | | | | |
| Aineettomat hyödykkeet | 2 986 | 1 530 | 854 | 521 |
| Aineelliset hyödykkeet | 4 881 | 4 605 | 737 | 696 |
| Poistot yhteensä | 7 867 | 6 135 | 1 591 | 1 217 |
| Konserniaktiivan poisto | 7 613 | 6 186 | 0 | 0 |
| Kaikki poistot yhteensä | 15 480 | 12 322 | 1 591 | 1 217 |
| Poistoeron muutos | | | | |
| Aineettomat hyödykkeet | | | 25 | -232 |
| Aineelliset hyödykkeet | | | 67 | 90 |
| Poistoeron muutos yhteensä | | | 92 | -142 |
| 6. Satunnaiset erät | | | | |
| Liiketoiminnan/omistusyhteisyrityksen luovutustappio | -1 199 | -585 | 0 | 0 |
| Ylimääräinen liikearvopoisto (Satama Interactive) | -3 749 | -206 | 0 | 0 |
| Omistusyhteisyritysten luovutusvoitot | 0 | 1 049 | 0 | 0 |
| Konserniavustukset | 0 | 0 | 1 827 | 0 |
| Satunnaiset erät yhteensä | -4 948 | 258 | 1 827 | 0 |

| 1000 € | KONSERNI | | EMOYHTIÖ | |
|--------|----------|------|----------|------|
| | 2000 | 1999 | 2000 | 1999 |

7. Konsernin ja emoyhtiön omistamat käyttöomaisuusosakkeet ja osuudet

| | Kotipaikka | Konsernin omistusosuus % | Emoyhtiön omistusosuus % |
|---|------------|--------------------------|--------------------------|
| Konserniyritykset | | | |
| Suoramarkkinointi Mega Oy | Helsinki | 100,00 | 100,00 |
| Satama Interactive Oy | Helsinki | 62,20 | 62,20 |
| WOW-Verkkobrandit Oy | Helsinki | 98,52 | 98,52 |
| Planum Oy | Helsinki | 100,00 | 100,00 |
| Expose Oy | Helsinki | 100,00 | 100,00 |
| Talouskanava Oy | Helsinki | 100,00 | 100,00 |
| Oy Mediutiset Ab | Helsinki | 50,00 | 50,00 |
| Michelson Sales Consults Oy | Helsinki | 100,00 | 100,00 |
| Talentum Media Oy | Helsinki | 100,00 | 100,00 |
| Osakkuusyrietykset | | | |
| Filmitalli Oy | Helsinki | 48,68 | 20,18 |
| Elohopea-Filmi Oy | Helsinki | 48,28 | 15,51 |
| Crea-Filmi Oy | Helsinki | 48,50 | 17,66 |
| Woodpecker Film Oy | Helsinki | 49,02 | 15,63 |
| Varesvuo Partners Oy | Helsinki | 47,50 | 47,50 |
| Tytäryhtiöiden konserniyritykset | | | |
| Interweb Oy | Helsinki | 100,00 | |
| Studio Soini Oy | Helsinki | 100,00 | |
| Satama Finland Oy | Helsinki | 100,00 | |
| Seiren Solutions Oy | Helsinki | 100,00 | |
| Satama Tampere Oy | Tampere | 100,00 | |
| Satama Deutschland GmbH | Dusseldorf | 100,00 | |
| tro new media GmbH | Dusseldorf | 100,00 | |
| Satama UK Ltd | Lontoo | 100,00 | |
| Satama Amsterdam B,V, | Amsterdam | 100,00 | |
| Satama USA Inc, | Dallas | 100,00 | |
| Satama Sverige Ab | Tukholma | 100,00 | |
| Iustus Förlag Ab | Uppsala | 66,70 | |
| Juura AS | Tallinna | 66,70 | |
| Conseco Oy | Moskova | 40,00 | |
| Reprostudio & Heku Oy | Helsinki | 100,00 | |
| Tietopolku Oy | Helsinki | 90,00 | |
| Offset-Kopio Oy | Helsinki | 100,00 | |
| Lito-Scan Oy | Helsinki | 100,00 | |
| KB-Tuote Oy | Helsinki | 100,00 | |
| KB-Eesti AS | Tallinna | 70,00 | |
| Main Domain Oy | Helsinki | 50,00 | |
| Kassimatti Oy | Huittinen | 35,16 | |
| First Hop Oy | Helsinki | 31,90 | |
| Tigrasoft Kft | Unkari | 25,00 | |

| 1000 € | KONSERNI | | EMOYHTIÖ | |
|--------|----------|------|----------|------|
| | 2000 | 1999 | 2000 | 1999 |

8. Aineettomat ja aineelliset hyödykkeet

| | | | | |
|-------------------------------|---------|---------|---------|--------|
| Aineettomat hyödykkeet | | | | |
| Hankintameno 1.1. | 15 949 | 8 209 | 4 269 | 2 245 |
| Lisäys | 5 814 | 9 450 | 442 | 2 351 |
| Vähennys | -1 314 | -1 710 | -6 | -327 |
| Hankintameno 31.12. | 20 449 | 15 949 | 4 705 | 4 269 |
| Kertyneet poistot | -11 115 | -4 714 | -2 010 | -1 156 |
| Kirjanpitoarvo 31.12. | 9 334 | 11 235 | 2 695 | 3 113 |
| Aineelliset hyödykkeet | | | | |
| Hankintameno 1.1. | 32 529 | 24 860 | 5 139 | 4 804 |
| Lisäykset | 5 942 | 9 346 | 1 117 | 1 144 |
| Vähennykset | -6 474 | -1 677 | -284 | -809 |
| Hankintameno 31.12. | 31 997 | 32 529 | 5 972 | 5 139 |
| Kertyneet poistot | -22 721 | -17 828 | -3 558 | -2 902 |
| Kirjanpitoarvo 31.12. | 9 276 | 14 701 | 2 414 | 2 237 |
| Konserniaktiiva | | | | |
| Hankintameno 1.1. | 20 139 | 11 816 | 0 | 0 |
| Lisäys/vähennys | 15 912 | 8 323 | 0 | 0 |
| Hankintameno 31.12. | 36 051 | 20 139 | 0 | 0 |
| Kertyneet poistot | -18 592 | -10 979 | 0 | 0 |
| Kirjanpitoarvo 31.12. | 17 459 | 9 160 | 0 | 0 |
| Sijoitukset | | | | |
| Tytäryhtiöosakkeet | | | | |
| Hankintameno 1.1. | | | 12 384 | 8 332 |
| Lisäykset | | | 113 111 | 4 142 |
| Vähennykset | | | -4 584 | -90 |
| Hankintameno 31.12. | | | 120 911 | 12 384 |

| 1000 € | KONSERNI | | EMOYHTIÖ | |
|--|----------|--------|----------|--------|
| | 2000 | 1999 | 2000 | 1999 |
| Osakkuusyhtiösakkeet | | | | |
| Hankintameno 1.1. | 8 384 | 7 534 | 7 121 | 7 121 |
| Lisäykset | 21 | 856 | 0 | 0 |
| Vähennykset | 0 | -6 | 0 | 0 |
| Hankintameno 31.12. | 8 404 | 8 384 | 7 121 | 7 121 |
| Kertyneet poistot ja osuudet tuloksista | 38 | 260 | 0 | 0 |
| Osakkuusyhtiösakkeet kirjanpitoarvo 31.12. | 8 443 | 8 644 | 7 121 | 7 121 |
| Muut osakkeet | | | | |
| Hankintameno 1.1. | 1 274 | 4 748 | 320 | 3 835 |
| Lisäykset | 1 319 | 900 | 0 | 0 |
| Vähennykset | -801 | -4 374 | -4 | -3 515 |
| Hankintameno 31.12. | 1 792 | 1 274 | 316 | 320 |
| Kertyneet poistot ja arvonalentumiset | -1 417 | -2 | 0 | 0 |
| Muut osakkeet kirjanpitoarvo 31.12. | 375 | 1 272 | 316 | 320 |

9. Aineettomien ja aineellisten hyödykkeiden erittely

| | | | | |
|-------------------------------|-------|--------|-------|-------|
| Aineettomat hyödykkeet | | | | |
| ATK-ohjelmat | 2 861 | 2 529 | 1 308 | 1 342 |
| Muut pitkävaikutteiset menot | 0 | 924 | 0 | 0 |
| Toimitilojen perusparannus | 2 838 | 970 | 308 | 361 |
| Muut | 3 635 | 6 812 | 1 078 | 1 410 |
| Yhteensä | 9 334 | 11 235 | 2 695 | 3 113 |
| Aineelliset hyödykkeet | | | | |
| Koneet ja kalusto | 8 578 | 14 194 | 2 384 | 2 206 |
| Rakennukset | 0 | 394 | 0 | 0 |
| Ennakkomaksut | 0 | 79 | 0 | 0 |
| Muut aineelliset hyödykkeet | 698 | 34 | 29 | 31 |
| Yhteensä | 9 276 | 14 701 | 2 414 | 2 237 |

10. Vaihto-omaisuus

| | | | | |
|--------------------------|-------|-------|---|---|
| Aineet ja tarvikkeet | 206 | 479 | 0 | 0 |
| Keskeneräiset tuotteet | 211 | 244 | 0 | 0 |
| Valmiit tuotteet/tavarat | 3 076 | 2 811 | 0 | 0 |
| Ennakkomaksut | 138 | 204 | 0 | 0 |
| Yhteensä | 3 631 | 3 738 | 0 | 0 |

11. Rahoitusarvopaperit

Rahoitusarvopapereihin kuuluvien osakkeiden, osuuksien ja rahoitusinstrumenttien kirjanpitoarvojen ja markkina-arvojen erotus:

| | | | | |
|----------------|--------|--------|--------|--------|
| Markkina-arvo | 37 486 | 19 881 | 16 376 | 14 415 |
| Kirjanpitoarvo | 35 940 | 15 285 | 14 830 | 9 819 |
| Erotus | 1 546 | 4 596 | 1 546 | 4 596 |

12. Saamiset

Saamiset saman konsernin yrityksiltä

| | | | | |
|-------------------------|--|--|-------|--------|
| Pitkäaikaiset saamiset: | | | | |
| Lainasaamiset | | | 1 051 | 2 439 |
| Lyhytaikaiset saamiset | | | | |
| Myyntisaamiset | | | 27 | 332 |
| Lainasaamiset | | | 968 | 12 519 |
| Siirtosaamiset | | | 1 844 | 0 |
| Yhteensä | | | 2 839 | 12 851 |

13. Siirtosaamiin sisältyvät olennaiset erät

| | | | | |
|-------------|-------|-------|-----|-------|
| Versaamiset | 997 | 2 250 | 0 | 2 250 |
| Muut | 2 668 | 2 372 | 330 | 519 |
| Yhteensä | 3 665 | 4 622 | 330 | 2 769 |

14. Oma pääoma

| | | | | |
|-------------------------|-------|-------|--------|-------|
| Osakepääoma 1.1. | 8 374 | 8 041 | 7 196 | 6 863 |
| Uusmerkintä | 30 | 333 | 1 208 | 333 |
| Osakepääoma 31.12. | 8 404 | 8 374 | 8 404 | 7 196 |
| Vararahasto | 6 294 | 6 294 | 6 294 | 6 294 |
| Ylikurssirahasto 1.1. | 3 390 | 1 524 | 1 866 | 0 |
| Emissiovoitto | 169 | 1 866 | 80 234 | 1 866 |
| Ylikurssirahasto 31.12. | 3 559 | 3 390 | 82 100 | 1 866 |

| 1000 € | KONSERNI | | EMOYHTIÖ | |
|--------------------------------------|----------|--------|----------|--------|
| | 2000 | 1999 | 2000 | 1999 |
| Omien osakkeiden rahasto 1.1. | 1 370 | 0 | 1 370 | 0 |
| Lisäys | 0 | 1 370 | 0 | 1 370 |
| Vähennys | 777 | 0 | 777 | 0 |
| Omien osakkeiden rahasto 31.12. | 593 | 1 370 | 593 | 1 370 |
| Sidotun oman pääoman muuntoero (+/-) | 210 | 6 | 0 | 0 |
| Muut rahastot | 786 | 786 | 786 | 786 |
| Kertyneet voittovarot 1.1. | 24 097 | 26 854 | 19 062 | 20 263 |
| Osingonjako | -3 090 | -5 656 | -1 702 | -4 118 |
| Siirto omien osakkeiden rahastoon | 0 | -1 370 | 0 | -1 370 |
| Muuntoero (+/-) | -35 | 101 | 0 | 0 |
| Tilikauden voitto | 12 657 | 4 168 | 3 982 | 4 287 |
| Kertyneet voittovarot 31.12. | 33 628 | 24 097 | 21 342 | 19 062 |
| Oma pääoma yhteensä 31.12. | 53 474 | 44 317 | 119 519 | 36 575 |

15. Laskelma jakokelpoisista varoista

| | | | | |
|--|---------|--------|--------|--------|
| Vapaa oma pääoma 31.12. | 34 414 | 24 882 | 22 127 | 19 848 |
| -Kertyneestä poistoerosta ja vapaaehtoisista varauksista omaan pääomaan merkitty osuus | -1 149 | -1 416 | 0 | 0 |
| -Laskennallinen verosaaminen | -1 513 | -805 | -1 393 | -176 |
| -Muut erät | -30 486 | -5 277 | 0 | 0 |
| Vapaasta omasta pääomasta jakokelpoisia varoja | 1 266 | 17 384 | 20 734 | 19 672 |

Osakepääoman jakauma osakelajeittain tilikauden lopussa:
Sarja: TTMV1

kpl
19 987 415

kpl
17 114 320

Yhtiöllä oli hallussa omia osakkeita

90 500

90 500

16. Tilinpäätössiirtojen kertymä

Kertynyt poistoero käyttöomaisuusryhmittäin
Aineettomat hyödykkeet
Aineelliset hyödykkeet

721

405

1 126

747

471

1 218

Varauksiin sisältyvä laskennallinen verovelka

327

353

17. Vieras pääoma

Velat saman konsernin yrityksille
Pitkäaikaiset velat
Lyhytaikaiset velat
Ostovelat
Muut lyhytaikaiset velat
Yhteensä

0

3 532

351

21 236

21 587

561

Siirtovelkoihin sisältyvät olennaiset erät

Tilausmaksuennakot
Lomapalkkavelvoitevelka
Kannustepalkkiovaraus
TEL- ja sosiaalivakuutusmaksuvelka
Rojaltivelka
Muut
Yhteensä

1 785

1 697

4 431

4 178

729

567

747

71

237

163

5 238

2 927

13 167

9 603

1 744

1 360

712

291

237

650

4 995

3 981

18. Laskennalliset verovelat ja -saamiset

Laskennalliset verosaamiset
Jaksotuseristä

1 513

805

1 393

176

Laskennalliset verovelat
Jaksotuseristä

382

611

0

0

19. Annetut vakuudet, vastuusitoumukset ja muut vastuut

Rahalaitoslainat, joiden vakuutena osakkeita
Pantattujen osakkeiden kirjanpitoarvo
Rahalaitoslainat, joiden vakuutena panttivelkakirjoja
Eläkelainat, joiden vakuutena panttivelkakirjoja
Pantattujen velkakirjojen kirjanpitoarvo
Omista sitoumuksista annetut vakuudet
Vuokratakuut

5 466

4 205

8 643

9 598

5 505

4 312

661

1 264

8 462

5 487

10 396

1 731

0

0

0

0

0

0

0

| 1000 € | KONSERNI | | EMOYHTIÖ | |
|---|----------|-------|----------|-------|
| | 2000 | 1999 | 2000 | 1999 |
| Muut vastuut | 1 233 | 33 | 0 | 0 |
| Leasingvastuut | | | | |
| Seuraavalla tilikaudella maksettavat | 1 123 | 825 | 40 | 0 |
| Myöhemmin maksettavat | 1 183 | 1 283 | 35 | 0 |
| Samaan konserniin kuuluvien yhtiöiden puolesta annetut vakuudet | | | | |
| Vuokratakuut | 304 | 821 | 304 | 0 |
| Muut vastuut | 260 | 33 | 260 | 0 |
| Oman pääoman ehtoiset lainat | 0 | 0 | 1 051 | 2 439 |
| Pantatut arvopaperit | 238 | 238 | 238 | 238 |
| Takaukset | 32 | 196 | 32 | 196 |

Johdon tai osakkaiden puolesta ei ole annettu pantteja tai muita vastuusitoumuksia.

20. Optiolainat

Emoyhtiön vuoden 1996 optiolaina:

| | |
|-------------------|-----------|
| Optiolaina, mk | 440 000 |
| Optiolaina, euroa | 74 003 |
| Korko | 4 % |
| Maksettu takaisin | 16.9.1999 |

| | | | |
|-------------------------|---------|-------------------|--------------------|
| A- optio-oikeuksia, kpl | 220 000 | merkintäoikeuksia | 880 000 osaketta |
| B- optio-oikeuksia, kpl | 220 000 | merkintäoikeuksia | 880 000 osaketta |
| Yhteensä, kpl | 440 000 | merkintäoikeuksia | 1 760 000 osaketta |

Merkintäaika:

| | |
|-------------------|--------------------|
| A- optio-oikeudet | 1.9.1999–31.1.2004 |
| B- optio-oikeudet | 1.9.2000–31.1.2004 |

Optioita merkitsemättä 31.12.2000:

| | | | |
|-------------------------|---------|-------------------|------------------|
| A- optio-oikeuksia, kpl | 16 950 | merkintäoikeuksia | 67 800 osaketta |
| B- optio-oikeuksia, kpl | 207 050 | merkintäoikeuksia | 828 200 osaketta |

Merkintähinta:

| | |
|-------------------|----------------------------------|
| A- optio-oikeudet | 2,78 euroa (16,50 mk) osakkeelta |
| B- optio-oikeudet | 2,78 euroa (16,50 mk) osakkeelta |

Emoyhtiön vuoden 1999 optiolaina

| | |
|--------------------|-----------|
| Optiolaina, mk | 1 450 000 |
| Optiolaina, euroa | 243 873 |
| Korko | 0 % |
| Maksetaan takaisin | 30.4.2001 |

| | | | |
|-------------------------|-----------|-------------------|--------------------|
| A- optio-oikeuksia, kpl | 725 000 | merkintäoikeuksia | 725 000 osaketta |
| B- optio-oikeuksia, kpl | 725 000 | merkintäoikeuksia | 725 000 osaketta |
| Yhteensä, kpl | 1 450 000 | merkintäoikeuksia | 1 450 000 osaketta |

Merkintäaika:

| | |
|-------------------|--------------------|
| A- optio-oikeudet | 1.2.2002–28.2.2005 |
| B- optio-oikeudet | 1.2.2004–28.2.2005 |

Merkintähinta:

| | |
|-------------------|------------------------|
| A- optio-oikeudet | 14,10 euroa osakkeelta |
| B- optio-oikeudet | 12,18 euroa osakkeelta |

Emoyhtiön vuoden 2000 optiolaina

| | |
|--------------------|------------|
| Optiolaina, mk | 460 000 |
| Optiolaina, euroa | 77 366 |
| Korko | 0 % |
| Maksetaan takaisin | 30.11.2002 |

| | | | |
|-------------------------|---------|-------------------|------------------|
| A- Optio-oikeuksia, kpl | 115 000 | merkintäoikeuksia | 115 000 osaketta |
| B- Optio-oikeuksia, kpl | 230 000 | merkintäoikeuksia | 230 000 osaketta |
| Yhteensä, kpl | 345 000 | merkintäoikeuksia | 345 000 osaketta |

Merkintäaika:

| | |
|---------------------|--------------------|
| A- optiotodistukset | 1.2.2002–28.2.2005 |
| B- optiotodistukset | 1.2.2004–28.2.2005 |

Merkintähinta:

| | |
|---------------------|------------------------|
| A- optiotodistukset | 14,10 euroa osakkeelta |
| B- optiotodistukset | 12,18 euroa osakkeelta |

Emoyhtiön 100 %-sti omistamalla tytäryhtiöllä Expose Oy:llä oli merkintäoikeuksia tulevaisuuden tarvetta varten yhteensä 475 950 osaketta.

21. Johdon omistamat osakkeet

Emoyhtiön hallintoneuvoston ja hallituksen jäsenet, toimitusjohtaja sekä näiden määräysvalta-yhtiöt omistivat kertomusvuoden lopussa yhteensä 251 528 kpl Talentum Oyj:n osakkeita ja optioita. Osakeomistus vastaa 1,3 prosenttia osakkeista. Talentum Oyj:n vuonna 1996, 1999 ja vuonna 2000 liikkeellelaskemien optiolainojen optio-oikeuksien tultua kokonaan käytetyksi olisi konsernin johdon omistus 391 588 osaketta jotka edustavat 2,0 prosenttia yhtiön osakekannasta ja äänimäärästä.

Osakkeet ja osakkeenomistajat

Talentumin osake noteerataan Helsingin Pörssin päälistalla. Talentumin osake noteerattiin OTC-listalla (nyk. I-lista) vuodesta 1988 alkaen. Päälistalle osake siirtyi 1.12.1998. Osakkeen tunnus on TTM1V. Yhtiön osake ei ole julkisen kaupankäynnin kohteena missään muussa arvopaperipörssissä.

Talentum Oyj:n liikkeeseenlaskettujen osakkeiden lukumäärä on 19.987.415 kappaletta. Osakkeet kuuluvat arvo-osuusjärjestelmään. Osakkeet ovat kaikki samanlaisia ja kukin osake oikeuttaa äänestämään yhtiökokouksessa yhdellä äänellä sekä antaa oikeuden samaan osinkoon. Talentum Oyj:n yhtiöjärjestys sisältää kuitenkin lunastus-

velvollisuutta sekä äänivaltaa rajoittavan lausekkeen.

Osingon vanhenemisaika on viisi vuotta osingonmaksun aloituspäivästä lukien. Osinko kuuluu yhtiölle vanhentumisen jälkeen. Osakkeet oikeuttavat myös osuuteen jako-osuudesta yhtiön purkautuessa.

Osinkopolitiikka

Talentum Oyj noudattaa aktiivista osinkopolitiikkaa. Osinko vuodelta 1999 oli 0,10 euroa/osake. Hallitus ehdottaa yhtiökokoukselle, ettei tilikaudelta 2000 jaeta osinkoa. Osinkoon vaikuttavia tekijöitä ovat jakokelpoisen vapaan oman pääoman määrä, vuoden

absoluuttinen ja suhteellinen nettotulos, yhtiön toiminnallinen kassavirta sekä lähiajan investointitarpeet sekä tulevaisuuden näkymät.

Sijoittajasuhdetoiminta

Talentumin sijoittajasuhdetoiminnan tavoite on varmistaa, että markkinoilla on oikea tieto Talentum-konsernin toiminnasta ja tulevaisuuden näkymistä.

Talentum palvelee sijoittajia ja analyytikoita järjestämällä tapaamisia johdon kanssa. Markkinoille suunnatut tiedotteet ovat nähtävänä yhtiön internet-sivuilla.

Kaikessa tiedotuksessa pyritään avoimuuteen.

Osakepääoman korotukset 1994 - 2000

| | A-osakkeita kpl | B-osakkeita kpl |
|--------------------------------|-----------------|-------------------|
| 1993 | 1.081.000 | 916.000 |
| 1994 Rahastoanti | 1A/1B : 1B | - |
| 1996 Rahastoanti | 1A/1B : 1B | - |
| 1998 Rahastoanti | 1A:1A, 1B:1B | 1.081.000 |
| 1998 Suunnattu anti | 1A/1,16 | 345.920 |
| | 2.507.920 | 13.814.000 |
| | | + 2.507.920 |
| | | 16.321.920 |
| Osakesarjojen yhdistäminen | | 792.400 |
| Osakkeita 31.12.1998 | | 17.114.320 |
| 1999 Optioiden osakemerkinnät | | 2.801.495 |
| Osakkeita 31.12.1999 | | 19.915.815 |
| 2000 Suunnattu anti/Kauppa-Oyj | | 71.600 |
| 2000 Optioiden osakemerkinnät | | |
| Osakkeita 31.12.2000 | | 19.987.415 |

Talentum Oyj:n optiot (tilanne 31.12.2000)

| | yhteensä | 2.691.000 kpl |
|--|----------|---------------|
| Lisäksi Talentum Oyj:n optioita ulkona | | |
| - joista on erääntynyt | 1.9.1999 | 67.800 kpl |
| - joista on erääntynyt | 1.9.2000 | 828.200 kpl |
| - joista erääntyy | 1.2.2002 | 840.000 kpl |
| - joista erääntyy | 1.2.2004 | 955.000 kpl |

Omistajat ryhmittäin 31.12.2000

| | Määrä kpl | Osuus % | Osakkeita kpl | Osuus |
|---------------------------------------|--------------|--------------|-------------------|--------------|
| Yritykset | | | | |
| Julkkiset yritykset | 2 | 0,1 | 11 778 | 0,1 |
| Yksityiset yritykset | 260 | 7,9 | 1 890 668 | 9,5 |
| Hallintarekisteri | 2 | 0,1 | 9 919 | 0,0 |
| Rahoitus- ja vakuutuslaitokset | | | | |
| Rahoitus- ja vakuutuslaitokset | 44 | 1,3 | 1 686 346 | 8,4 |
| Hallintarekisteri | 4 | 0,1 | 9 389 854 | 47,0 |
| Julkkisyhteisöt | 21 | 0,6 | 312 707 | 1,6 |
| Voittoa tavoittelemattomat yhteisöt | 69 | 2,1 | 4 663 522 | 23,3 |
| Kotitaloudet | 2 887 | 87,2 | 1 954 496 | 9,8 |
| Ulkomaat | 20 | 0,6 | 26 021 | 0,1 |
| Odotusluettelolla | | | 0 | 0,0 |
| Yhteistileillä | | | 42 104 | 0,2 |
| Yhteensä | 3 309 | 100,0 | 19 987 415 | 100,0 |

Osakkeenomistuksen jakautuminen 31.12.2000

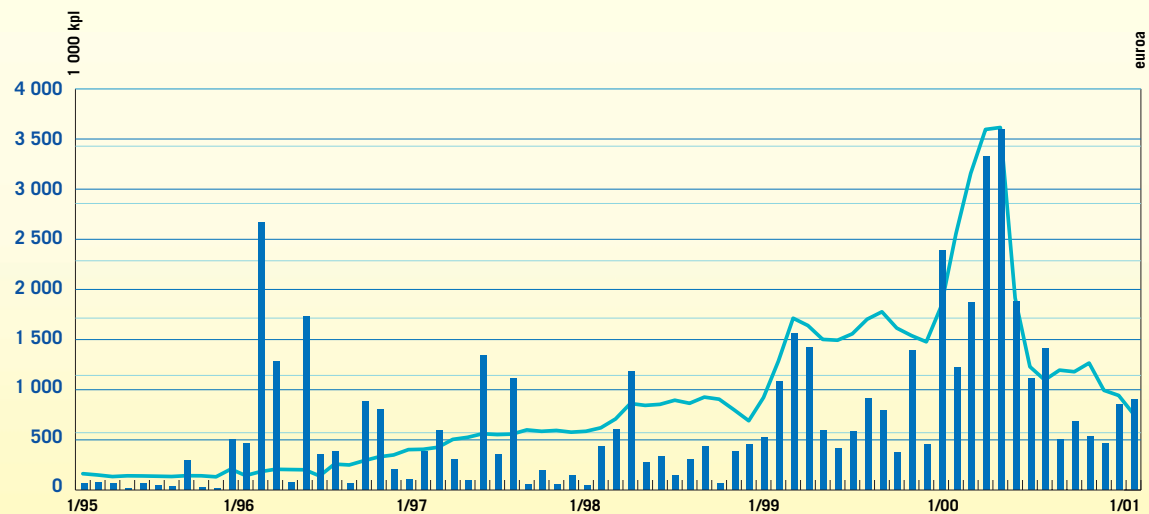
| Osakkeiden määrä | Osakkaiden määrä, kpl | Osuus osakkaista % | Osakkeita kpl | Osuus osakkeista ja äänistä, % |
|--------------------|-----------------------|--------------------|-------------------|--------------------------------|
| 1-100 | 1 010 | 30,52 | 75 937 | 0,38 |
| 101-1000 | 1 762 | 53,25 | 762 459 | 3,81 |
| 1001-10000 | 465 | 14,05 | 1 207 384 | 6,04 |
| 10 001-100 000 | 55 | 1,66 | 1 883 888 | 9,43 |
| 100 001-10 000 000 | 17 | 0,51 | 16 015 643 | 80,12 |
| Odotusluettelolla | | | 0 | 0 |
| Yhteistileillä | | | 42 104 | 0,21 |
| Yhteensä | 3 309 | 100,0 | 19 987 415 | 100,0 |

Osakkeet ja osakkeenomistajat

Suurimmat omistajat 31.12.2000

| | Yhteensä osakkeita, kpl | %-osuus osakkeista ja äänistä |
|---|-------------------------|-------------------------------|
| 1. Suomen Lakimiesliitto | 1 862 080 | 9,3 |
| 2. Insinööriliitto IL ry | 1 100 000 | 5,5 |
| 3. Suomen Ekonomiliitto-Finlands Ekonomiförbund-SEFE ry | 520 000 | 2,6 |
| Aimonoke Oy | 524 896 | 2,6 |
| Yhteensä | 1 044 896 | 5,2 |
| 4. Tekniikan Akateemiset ry | 234 800 | 1,2 |
| Dia-Tieto Oy | 799 069 | 4,0 |
| Yhteensä | 1 033 869 | 5,2 |
| 5. Merita Pankki | 327 513 | 1,6 |
| 6. OP-Delta Sijoitusrahasto | 295 200 | 1,5 |
| 7. Finpro ry | 223 410 | 1,1 |
| 8. Suomen Tukkukauppiain Liitto ry | 169 698 | 0,8 |
| 9. Sijoitusrahasto Alfred Berg Small Cap | 152 420 | 0,8 |
| 10. Tekniska Föreningens i Finland Stiftelse | 139 987 | 0,7 |
| 11. Keskinäinen Henkivakuutusyhtiö Suomi | 120 240 | 0,6 |
| 12. Sijoitusrahasto Alfred Berg Finland | 117 320 | 0,6 |
| 13. Eläke-Fennia Keskinäinen Vakuutusyhtiö | 101 616 | 0,5 |
| 14. Sijoitusrahasto Alfred Berg Portfolio | 81 879 | 0,4 |
| 15. OP-Pirkka Sijoitusrahasto | 78 000 | 0,4 |
| 16. OP-Spektri Sijoitusrahasto | 70 900 | 0,4 |
| 17. Suomen Itsenäisyyden Juhlarahasto SITRA | 70 520 | 0,4 |
| 18. Leonia Pankki Oyj | 70 075 | 0,4 |
| 19. Driftingenjöröförbundet i Finland rf | 70 010 | 0,4 |
| 20. Saarela Mikko | 67 000 | 0,3 |
| Hallintarekisteröidyt osakkeet | 9 399 773 | 47,0 |
| Muut osakkeenomistajat yhteensä | 3 391 009 | 17,0 |
| KOKO OSAKEKANTA | 19 987 415 | 100 |

Talentumin osakkeen kursikehitys ja vaihto, kk-keskiarvot ja antikorjattu



Konsernin tunnusluvut

| | | 2000 | 1999 | 1998 | 1997 | 1996 |
|--|-------------|-------------------|------------|------------|------------|------------|
| Oman pääoman tuotto (ROE) | % | 13,3 | 5,2 | 29,4 | 27,8 | 21,8 |
| Sijoitetun pääoman tuotto (ROI) | % | 15,2 | 11,1 | 35,6 | 38,5 | 27,3 |
| Omavaraisuusaste ^{xi)} | % | 60,5 | 55,6 | 62,5 | 55,4 | 62,6 |
| Nettovelkaantumisaste (gearing) | % | -39,1 | -17,4 | -41,2 | -44,6 | -82,4 |
| Osakekohtaiset tunnusluvut | | | | | | |
| Tulos / osake | euroa | 0,85 | 0,20 | 0,70 | 0,50 | 0,33 |
| Tulos/osake, optio-oikeuksilla laimennettu | euroa | 0,80 | | | | |
| Osinko/osake | euroa | - | 0,10 | 0,25 | 0,17 | 0,12 |
| Oma pääoma/osake | euroa | 2,66 | 2,17 | 2,27 | 1,87 | 1,54 |
| Osinko tuloksesta | % | - | 50 | 36 | 34 | 36 |
| Efektiiivinen osinkotuotto | % | - | 0,41 | 1,76 | 3,03 | 3,33 |
| P/E- luku vuoden lopun kurssilla | | 7,7 | 120,5 | 20,4 | 11,1 | 10,7 |
| Osakekannan markkina-arvo ^{xx)} | milj, euroa | 130,3 | 410,3 | 233,3 | 88,7 | 56,4 |
| Pörssikurssi 31.12. | euroa | 6,55 | 24,10 | 14,30 | 5,55 | 3,53 |
| Pörssikurssi ylin | euroa | 43,80 | 26,00 | 15,14 | 6,05 | 3,53 |
| Pörssikurssi alin | euroa | 5,40 | 11,40 | 5,55 | 3,45 | 1,35 |
| Tilikauden keskipörssi osakeantioikaistuna | euroa | 21,13 | 15,38 | 8,04 | 4,78 | 1,89 |
| Osakkeiden kokonaisvaihto ^{xx)} | kpl | 17 142 084 | 12 101 456 | 6 298 500 | 4 739 140 | 9 818 162 |
| Kokonaisvaihdon osuus kaikista osakkeista ^{xx)} | % | 90,3 | 73,3 | 39,3 | 29,7 | 61,5 |
| Osakkeiden osakeantioikaistua lukumäärä: | | | | | | |
| painotettu keskiarvo tilikauden aikana | kpl | 18 987 685 | 18 463 337 | 17 970 229 | 17 926 634 | 17 926 634 |
| tilikauden lopussa | kpl | 19 896 915 | 19 825 315 | 19 123 415 | 18 777 495 | 18 777 495 |
| Optio-oikeuksista 1996 lunastamatta | kpl | 896 000 | 967 600 | | | |
| Optio-oikeuksista 1999 lunastamatta | kpl | 1 450 000 | 1 450 000 | | | |
| Optio-oikeuksista 2000 lunastamatta | kpl | 345 000 | | | | |
| Yhtiöllä omia osakkeita | kpl | 90 500 | 90 500 | | | |

^{xi)} siirtovelkoihin kirjatut tilausmaksujaksotukset käsitelty velkoina

^{xx)} 1996-1999 laskettu Talentumin luvuilla

Konsernin taloudellinen kehitys

| | | 2000 | 1999 | 1998 | 1997 | 1996 |
|---|------------|----------------|---------|--------|---------|--------|
| LIIVEVAIHTO | 1000 euroa | 117 292 | 104 826 | 90 287 | 103 129 | 87 321 |
| kasvu- % | % | 11,9 | 16,1 | -12,5 | 18,1 | 10,2 |
| LIIVEVOITTO | 1000 euroa | 8 521 | 2 466 | 9 547 | 7 537 | 6 160 |
| % liikevaihdosta | % | 7,3 | 2,4 | 10,6 | 7,3 | 7,1 |
| Rahoituserät | 1000 euroa | 1 388 | 3 449 | 7 755 | 6 619 | 2 036 |
| TULOS ENNEN SATUNNAISIA ERIÄ VEROJA JA VÄHEMMISTÖOSUUTTA | 1000 euroa | 9 909 | 5 915 | 17 302 | 14 156 | 8 196 |
| % liikevaihdosta | % | 8,4 | 5,6 | 19,2 | 13,7 | 9,4 |
| Verot | 1000 euroa | -2 576 | -3 534 | -5 354 | -5 011 | -2 113 |
| Vähemmistön osuus | 1000 euroa | 10 273 | 1 529 | 447 | -130 | -155 |
| TULOS ENNEN SATUNNAISERIAÄ | | 17 605 | 3 910 | 12 395 | 9 015 | 5 928 |
| Satunnaiset erät | 1000 euroa | -4 948 | 258 | 506 | 0 | -130 |
| TILIKAUDEN TULOS | 1000 euroa | 12 657 | 4 168 | 12 901 | 9 015 | 5 798 |
| Bruttoinvestoinnit | 1000 euroa | 29 405 | 28 891 | 10 530 | 25 562 | 4 714 |
| % liikevaihdosta | % | 25,1 | 27,6 | 11,7 | 24,8 | 5,4 |
| Oma pääoma+vähemmistöosuus | 1000 euroa | 64 792 | 47 755 | 44 938 | 36 295 | 29 421 |
| Tase | 1000 euroa | 107 246 | 85 242 | 72 267 | 66 235 | 47 681 |
| Henkilöstö keskimäärin | | 1 081 | 1 094 | 768 | 606 | 492 |
| Liikevaihto / henkilö | 1000 euroa | 109 | 96 | 118 | 170 | 177 |

Tunnuslukujen laskentakaavat

| | | |
|---|---|--|
| Oman pääoman tuotto (ROE), % | = | $\frac{\text{Voitto tai tappio ennen satunnaiseriä - verot}}{\text{Oma pääoma + vähemmistöosuus}} \times 100$ <p>(vuoden alun ja lopun keskiarvo)</p> |
| Sijoitetun pääoman tuotto (ROI), % | = | $\frac{\text{Voitto tai tappio ennen satunnaiseriä + korko- ja muut rahoituskulut}}{\text{Taseen loppusumma - korottomat velat}} \times 100$ <p>(vuoden alun ja lopun keskiarvo)</p> |
| Omavaraisuusaste, % | = | $\frac{\text{Oma pääoma + vähemmistöosuus}}{\text{Taseen loppusumma - saadut ennakot}} \times 100$ |
| Nettovelkaantumisaste (gearing), % | = | $\frac{\text{Korolliset velat - rahat, pankkisaamiset ja rahoitusarvopaperit}}{\text{Oma pääoma + vähemmistöosuus}} \times 100$ |
| Tulos/osake | = | $\frac{\text{Tulos ennen satunnaiseriä - verot +/- vähemmistöosuus}}{\text{Tilikauden keskimääräinen osakeantioikaistu osakkeiden lukumäärä}}$ |
| Osinko/osake | = | $\frac{\text{Tilikaudelta jaettu osinko}}{\text{Osakkeiden osakeantioikaistu lukumäärä 31.12.}}$ |
| Oma pääoma/osake | = | $\frac{\text{Oma pääoma}}{\text{Osakkeiden osakeantioikaistu lukumäärä 31.12.}}$ |
| Osinko tuloksesta, % | = | $\frac{\text{Osakekohtainen osinko}}{\text{Osakekohtainen tulos}} \times 100$ |
| Efektiivinen osinkotuotto, % | = | $\frac{\text{Osakekohtainen osinko}}{\text{Osakeantioikaistu tilikauden viimeinen kaupantekokurssi}} \times 100$ |
| Hinta/voittosuhte, P/E | = | $\frac{\text{Osakeantioikaistu tilikauden viimeinen kaupankäyntikurssi}}{\text{Osakekohtainen tulos}}$ |
| Osakkeiden markkina-arvo | = | Osakkeiden lukumäärä 31.12. x tilikauden viimeinen kaupantekokurssi |

Emoyhtiön voitonjakoehdotus

| | EMOYHTIÖ, EURO | KONSERNI, EURO |
|--|----------------|----------------|
| Jakokelpoiset varat | 20 734 227,98 | 1 265 757,13 |
| Hallitus ehdottaa, että osinkoa ei jaeta | | |
| Jakokelpoisiin varoihin jää | 20 734 227,98 | 1 265 757,13 |

Helsingissä helmikuun 15. päivänä 2001

Seppo Härkönen
Seppo Kempainen
Vilho Korkeamäki
Göran Nyman
Eero Tuomainen

Jukka Ant-Wuorinen
Simo Jutila
Johannes Koroma
Eira Palin-Lehtinen

Harri Roschier
toimitusjohtaja

Tilintarkastus- kertomus

35

Talentum Oyj:n osakkeenomistajille

Olemme tarkastaneet Talentum Oyj:n kirjanpidon, tilinpäätöksen ja hallinnon tilikaudelta 1.1. – 31.12.2000. Hallituksen ja toimitusjohtajan laatima tilinpäätös sisältää toimintakertomuksen sekä konsernin ja emoyhtiön tuloslaskelman, taseen ja liitetiedot. Suorittamamme tarkastuksen perusteella annamme lausunnon tilinpäätöksestä ja hallinnosta.

Tilintarkastus on suoritettu hyvän tilintarkastustavan mukaisesti. Kirjanpitoa sekä tilinpäätöksen laatimisperiaatteita, sisältöä ja esittämistapaa on tällöin tarkastettu riittävässä laajuudessa sen toteamiseksi, ettei tilinpäätös sisällä olennaisia virheitä tai puutteita. Hallinnon tarkastuksessa on selvitetty hallintoneuvoston ja hallituksen jäsenten sekä toimitusjohtajan toiminnan lainmukaisuutta osakeyhtiölain säännösten perusteella.

Lausuntonamme esitämme, että tilinpäätös on laadittu kirjanpitolaisten sekä tilinpäätöksen laatimista koskevien muiden säännösten ja määräysten mukaisesti. Tilinpäätös antaa kirjanpitolaisten tarkoitetulla tavalla oikeat ja riittävät tiedot konsernin sekä emoyhtiön toiminnan tuloksesta ja taloudellisesta asemasta. Tilinpäätös konsernitilinpäätöksineen voidaan vahvistaa sekä vastuuvapaus myöntää emoyhtiön hallintoneuvoston ja hallituksen jäsenille sekä toimitusjohtajalle tarkastamaltamme tilikaudelta. Hallituksen esitys jakokelpoisten varojen käsittelystä on osakeyhtiölain mukainen.

Helsingissä 2. päivänä maaliskuuta 2001

SVH Pricewaterhouse Coopers Oy
KHT-yhteisö

Pekka Nikula
KHT

Hallintoneuvoston lausunto

Olemme tutustuneet yhtiön ja konsernin tilinpäätökseen tilikaudelta 1.1.2000 – 31.12.2000 sekä tilintarkastuskertomukseen. Esitämme yhtiön ja konsernin tilinpäätöksen vahvistamista sekä voittovarojen käyttämistä hallituksen ehdottamalla tavalla.

Erovuorossa ovat hallintoneuvoston jäsenet Heikki Alanko, Birgitta Eriksson, Markku von Hertzen, Heikki Kauppi, Esko Mälkönen, Heikki Pentti, Ilkka Paunonen, Arja Tuoriniemi ja Matti Viljanen.

Helsingissä maaliskuun 5. päivänä 2001

Hallintoneuvoston puolesta

Matti Viljanen
puheenjohtaja

Ilkka Paunonen
varapuheenjohtaja



Hallitus

Hallituksen jäsenet valitaan varsinaisessa yhtiökokouksessa. Hallituksen jäsenten toimikausi päättyy toisen valintaa seuraavan varsinaisen yhtiökokouksen päättyessä. Hallituksen jäsen ei saa valintahetkellä olla täyttänyt 64 vuotta. Yhtiökokous valitsee hallituksen puheenjohtajan ja varapuheenjohtajan vuodeksi kerrallaan varsinaisessa yhtiökokouksessa.

Puheenjohtaja:

Toimitusjohtaja
SEPPO HÄRKÖNEN (s. 1948)
Finpro ry
Erovuorossa: 2001

Varapuheenjohtaja:

Toimitusjohtaja
JUKKA ANT-WUORINEN (s. 1950)
Amer-Tupakka Oy
Erovuorossa: 2001

Jäsenet:

Toimitusjohtaja
SIMO JUTILA (s. 1957)
Keycast Oy
Erovuorossa: 2001

Asianajaja
SEPPO KEMPPINEN (s. 1950)
Asianajotoimisto
Borenius&Kemppinen Oy
Erovuorossa: 2001

Toimitusjohtaja
VILHO KORKEAMÄKI (s. 1945)
Ins.toimisto V.Korkeamäki Ky
Erovuorossa: 2001

Toimitusjohtaja
JOHANNES KOROMA (s. 1943)
Teollisuuden ja Työnantajain Keskusliitto
Erovuorossa: 2001

Toimitusjohtaja
GÖRAN NYMAN (s. 1939)
Oy NIM International Ab Ltd
Erovuorossa: 2001

Varatoimitusjohtaja
EIRA PALIN-LEHTINEN (s. 1950)
MeritaNordbanken Oyj
Erovuorossa: 2001

Johtaja
EERO TUOMAINEN (s. 1938)
Leonia Oyj
Erovuorossa: 2001



*Kuvassa vasemmalta:
Talousjohtaja Heikki Tarkka, Vilho Korkeamäki,
Jukka Ant-Wuorinen, (varapuheenjohtaja),
Simo Jutila, Göran Nyman, Eira Palin-Lehtinen,
Eero Tuomainen, Seppo Kemppinen,
Seppo Härkönen (puheenjohtaja),
Johannes Koroma, toimitusjohtaja Harri Roschier.*

Hallinto ja johto

Hallintoneuvosto

Hallintoneuvoston jäsenet valitaan varsinaisessa yhtiökokouksessa. Hallintoneuvoston jäsenten toimikausi päättyy toisen valintaa seuraavan varsinaisen yhtiökokouksen päättyessä. Puolet jäsenistä on vuosittain erovuorossa vuorjärjestyksessä. Hallintoneuvoston jäsen ei saa valintahetkellä olla täyttänyt 64 vuotta. Yhtiökokous valitsee hallintoneuvoston puheenjohtajan ja varapuheenjohtajan seuraavaan varsinaiseen yhtiökokoukseen saakka.

Hallitus ehdottaa 29.3.2001 kokoontuvalle varsinaiselle yhtiökokoukselle hallintoneuvoston lakkauttamista.

Puheenjohtaja

Puheenjohtaja

MATTI VILJANEN (s. 1949)

Insinööriliitto IL ry

Eroavuorossa: 2001

Varapuheenjohtaja

Toimitusjohtaja

ILKKA PAUNONEN (s. 1954)

Införviestintä Oy

Eroavuorossa: 2001

Jäsenet

Toimitusjohtaja

HEIKKI ALANKO (s. 1940)

IAC International Assignments

Consulting Oy

Eroavuorossa: 2001

Johtaja

MATTI CARPÉN (s. 1960)

Elisa Communications Oyj

Eroavuorossa: 2002

Ostosinsinööri

BIRGITTA ERIKSSON (s. 1960)

Rintekno Oy

Eroavuorossa: 2001

Johtaja

JOEL FIGUR (s. 1954)

Finpro ry

Eroavuorossa: 2002

Toimitusjohtaja

MARKKU VON HERTZEN (s. 1948)

Suomen Ekonomiliitto SEFE ry

Eroavuorossa: 2001

Toiminnanjohtaja

HEIKKI KAUPPI (s. 1955)

Tekniikan Akateemisten Liitto TEK ry

Eroavuorossa: 2001

Insinööri

ESKO MÄLKÖNEN (s. 1942)

Eroavuorossa: 2001

Toimitusjohtaja

GUNNULF MÄRTENSON (s. 1940)

EPStar Ltd

Eroavuorossa: 2002

Hallituksen puheenjohtaja

HEIKKI PENTTI (s. 1946)

Lemminkäinen Oyj

Eroavuorossa: 2001

Johtaja

ULLA SIRKEINEN (s. 1946)

Teollisuuden ja Työnantajain

Keskusliitto

Eroavuorossa: 2002

Lakimies

ANTTI SORJONEN (s. 1959)

LAT Pesonen Oy

Eroavuorossa: 2002

Lakiasianjohtaja

KARI SUOMINEN (s. 1948)

Merita Oyj

Eroavuorossa: 2002

Talousjohtaja

ILKKA TALVITIE (s. 1945)

Art-Print Oy

Eroavuorossa: 2002

Siviilioikeuden professori

JARNO TEPORA (s. 1948)

Eroavuorossa: 2002

Kauppatieteen maisteri

SARI TURUNEN (s. 1969)

KPMG Consulting

Eroavuorossa: 2002

Pankinjohtaja

HEIKKI VITIE (s. 1952)

Osuuspankkikeskus

Eroavuorossa: 2002

Henkilöstön edustajina:

Toimittaja

RAILI LEINO (s. 1954)

toimituksellisen henkilöstön

valitsemana

Eroavuorossa: 2002

Kassanhoitaja

ARJA TUORINIEMI (s. 1945)

toimihenkilöiden valitsemana

Eroavuorossa: 2001

Toimitusjohtaja

Toimitusjohtajan nimittää hallituksen esityksestä hallintoneuvosto.

Kauppätieteiden maisteri
HARRI ROSCHIER (s. 1957)

Tilintarkastaja

Varsinainen yhtiökokous valitsee vuosittain tilintarkastajaksi KHT-yhteisön.

Tilintarkastaja on KHT-yhteisö SVH Pricewaterhouse Coopers Oy, vastuunalaisena tarkastajana
PEKKA NIKULA, KHT (s. 1944)

Tytäryhtiöiden toimitusjohtajat

Talentum Media Oy (1.1.2001 alkaen)
ILKKA SEPPÄLÄ (s. 1956)
Oikeustieteen kandidaatti

Satama Interactive Oyj
HEIKKI ROTKO (s. 1961)
Merkonomi, MBA

Suoramarkkinointi Mega Oy
MIKKO SAARELA (s. 1960)
Merkonomi

WOW-Verkkobrandit Oy
13.1.2000 alkaen
vt. toimitusjohtaja
JARL MICHELSSON (s. 1948)
Merkonomi

22.11.2000 alkaen
JUHA-PEKKA VIRTANEN (s. 1970)
Kauppätieteen maisteri

Mediuutiset Oy
PENTTI KIISKI (s. 1953)
Farmaseutti

Yhteystiedot

Talentum Oyj

Käyntiosoite:
Malminkatu 30, Helsinki
Postiosoite:
PL 920, 00101 Helsinki
Puhelin: (09) 148 801
Faksi: (09) 685 6881
S-posti: info@talentum.fi

Talentum Media Oy

Lehdenkustannus
Käyntiosoite:
Malminkatu 30, Helsinki
Postiosoite:
PL 920, 00101 Helsinki
Puhelin: (09) 148 801
Faksi: (09) 685 2515
S-posti: info@talentum.fi

Kirjankustannus

Uudenmaankatu 4-6 A
00120 Helsinki
Puhelin: (09) 5421 2200
Faksi: (09) 5421 2220

Kirjamyymälä

Uudenmaankatu 4-6
00120 Helsinki
Puhelin: (09) 5421 2230
Faksi: (09) 5421 2223

Lakimiesliiton Koulutus

Kaisaniemenkatu 4 A
00100 Helsinki
Puhelin: (09) 622 6121
Faksi: (09) 6226 1233

Kielipiste

Kaisaniemenkatu 4 A
00100 Helsinki
Puhelin: (09) 622 6190
Faksi: (09) 6226 1999

Reprostudio & Heku Oy

Merimiehenkatu 36 D
00150 Helsinki
Puhelin: (09) 681 721
Faksi: (09) 627 188

Oy Lito-Scan Ab

Wavulinintie 3
00210 Helsinki
Puhelin: (09) 682 4080
Faksi: (09) 6824 0890

Offset-Kopio Oy

Tehtaankatu 27-29 D
00150 Helsinki
Puhelin: (09) 134 331
Faksi: (09) 633 752

KB-tuote Oy

Merimiehenkatu 36 D, 6 krs.
00150 Helsinki
Puhelin: (09) 478 822
Faksi: (09) 4788 2345
S-posti: info@kbtuote.fi

Mediutiset Oy Ab

Pieni Roobertinkatu 13 B
00130 Helsinki
Puhelin: (09) 612 6400
Faksi: (09) 612 7660
S-posti: toimitus@mediutiset.fi

Satama Interactive Oyj

Henry Fordin katu 6
00150 Helsinki
Puhelin: (09) 680 511
Faksi: (09) 260 0960
S-posti: helsinki@satama.com

Suoramarkkinointi Mega Oy

Salomonkatu 17 A
00100 Helsinki
Puhelin: (09) 6132 9200
Faksi: (09) 6132 9100
S-posti: info@sm-mega.fi

WOW-verkkobrandit Oy

Pieni Roobertinkatu 1-3 D
00130 Helsinki
Puhelin: (09) 7519 7000
Faksi: (09) 7519 7373
S-posti: asiakaspalvelu@wow.fi

Varesvuo Partners Oy

Laiivurinkatu 10 B
00150 Helsinki
Puhelin: (09) 615 944
Faksi: (09) 656 799
S-posti:
varesvuopartners@varesvuopartners.fi

Talentumia sijoituskohteena analysoivat mm.
seuraavat pankit ja pankkiiriliikheet:

Helsinki

Alfred Berg Finland
(09) 228 321

Aros Securities Oy, Corporate Finance
(09) 173 3781

ArosMaizels Equities
(09) 123 41

Conventum Pankkiiriliike
(09) 549 930

Crédit Agricole Indosuez Helsinki Branch
(09) 696 991

D. Carnegie Ab Finland Branch
(09) 6187 1200

Deutsche Bank
(09) 2525 250

Enskilda Securities
(09) 6162 8900

Evli
(09) 476 690

Handelsbanken
010 44 411

Mandatum Pankki
010 23 610

Opstock
(09) 40 465

Lontoo

Alfred Berg/ABN AMRO Equities UK
+44 20 7678 2700

D. Carnegie AB - UK Branch, England
+44 20 7216 4000

Cazenove & Co
+44 20 7588 2828

Crédit Agricole Indosuez Cheuvreux
+44 20 7971 4000
+44 20 7522 0033

