



VUOSIKERTOMUS 2000

OY TEBOIL AB
SUOMEN PETROOLI OY

SISÄLTÖ

VUOSI 2000

Yhtiöt lyhyesti	1
Kansainvälinen öljykauppa	2
Pääjohtajan katsaus	3
Yhtiöiden toiminta	4

TILINPÄÄTÖKSET

Hallitusten toimintakertomukset	10
Tuloslaskelmat	12
Taseet	14
Tilinpäätöstietoja	16
Rahoituslaskelmat	18
Tilintarkastuskertomukset	18

PALVELUKSESSANNE

Yhtiöiden johto	20
Yhteystiedot	21

Oy Teboil Ab markkinoi öljytuotteita ja niihin liittyviä palveluja yksityisille kuluttajille, yrittäjille, teollisuuden käyttöön sekä kunnille ja valtion laitoksille. Liikenteen palveluista yhtiö huolehtii valtakunnallisen huoltamoketjunsä ja dieselautomaattiverkostonsä kautta.

Tuotevalikoiman perustuotteet ovat bensiinit, diesel-polttoaine, yhtiön Haminan tehtaan valmistamat voiteluaineet, nestekaasu ja kevyt ja raskas polttoöljy. Tuotteiden kehittämisessä etusijalla ovat niiden moitteeton tekninen toimivuus ja mahdollisimman vähäiset haittavaikutukset ympäristölle.

Öljytuotteiden hankinnoista sekä kotimaisilta että kansainvälisiltä öljymarkkinoilta vastaa Teboilin sisaryhtiö

Suomen Petrooli Oy – Finska Petroleum Ab. Pitkän yhteistyön myötä syntyneet hyvät suhteet öljyjalostamoihin ja yhtiön kattava varastoverkosto kotimaassa vahvistavat toimitusvarmuutta poikkeuksellisissakin tilanteissa.

Molemmat yhtiöt ovat toimineet Suomen öljymarkkinoilla lähes 70 vuotta. Teboil aloitti toimintansa Helsingissä vuonna 1934 ja Suomen Petrooli Viipurissa 1932. Sisaryhtiöiksi yhtiöt tulivat vuonna 1948, josta lähtien niillä on ollut yhteinen johto ja pääkonttori Helsingissä.

Teboilin markkinaosuus öljytuotteiden myynnistä kulutukseen on 70-luvulta lähtien ollut yli viidennes. Tällä osuudellaan se on maan toiseksi suurin öljy-yhtiö.

OY TEBOIL AB:N JA SUOMEN PETROOLI OY:N AVAINLUKUJA

		2000	1999	1998	1997	1996
Myynti ¹⁾	1 000 t	1 648	1 776	1 771	1 804	1 894
Markkinaosuus	%	20,1	20,9	21,2	22,0	22,8
Liikevaihto	Mmk	6 665	5 387	3 977	4 344	4 081
Käyttökate	Mmk	144	193	25	110	196
Poistot	Mmk	78	72	74	72	71
Nettokorot	Mmk	2	2	6	3	3
Muut tuotot/kulut	Mmk	16	-34	0	-6	1
Verot	Mmk	36	29	0	25	48
Tilikauden tulos	Mmk	81	82	0	58	114
Investoinnit	Mmk	77	80	46	150	100
Varastosäiliötilavuus ²⁾	1 000 m ³	769	853	880	925	920
Huoltamot ja jakeluasemat	kpl	296	299	304	302	304
Henkilöstö vuoden lopussa	henkilöä	417	451	458	471	495

Teboilin ja Suomen Petroolin keskinäiset liiketapahtumat on eliminoitu.

1) Sisältää kulutukseen myynnin lisäksi myynnin muille öljy-yhtiöille, bunkkeritoimitukset ulkomaanliikenteeseen ja viennin.

2) Sisältää myös vuokratut säiliöt

KANSAINVÄLINEN ÖLJYKAUPPA

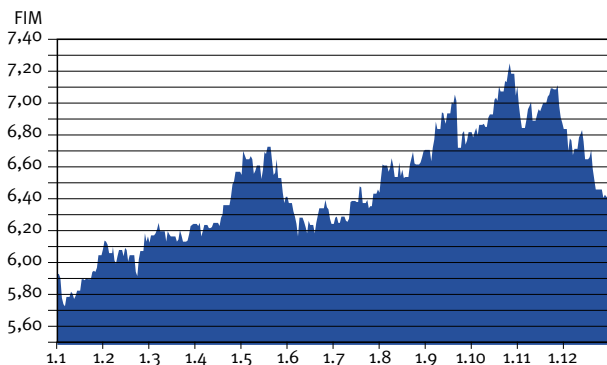
Kansainvälinen talous jatkoi suotuisaa kehitystään vuonna 2000. OECD-maissa kasvu oli nopeinta yli kymmeneen vuoteen. Yhdysvaltojen talouskasvu hidastui edelleen, EU-alueella tuotannon kasvu nopeutui ja tilanne Venäjällä ja Aasian maissa kohentui merkittävästi.

Pohjanmeren Brent-laatuinen raakaöljy maksoi vuoden alussa 25 dollaria barrelilta. Hinta laski huhtikuussa vuoden alimmalle tasolle 20 dollariin. Sen jälkeen hinta kohosi lokakuuhun saakka, jolloin saavutettiin vuoden korkein taso, 38 dollaria. Loppuvuoden hinta pysytteli noin 30 dollarissa. Vuoden keskihinta oli 28 dollaria barrelilta, joka on noin 10 dollaria enemmän kuin edellisvuonna.

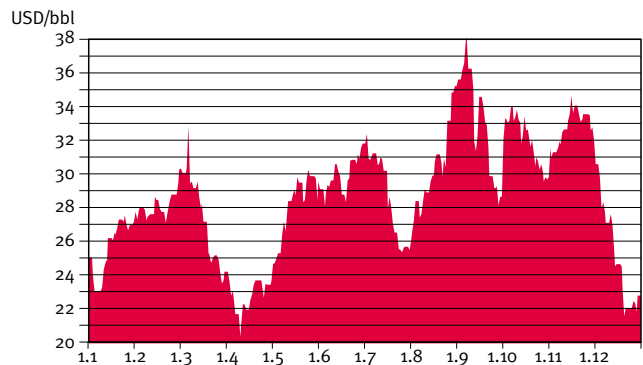
Öllytuotteiden hinnat seurasivat pääosin raakaöljyn hinnan nousua. Kesällä koettu bensiinin maailmanmarkkinahinnan ennätysmäinen taso rauhoittui syksyä kohden. Lämmityskauden alettua keskitisleiden hinnat kohosivat muita tuotteita nopeammin.

Dollarin kurssi nousi lähes koko vuoden ajan. Alimmillaan kurssi oli tammikuun alussa, jolloin dollari maksoi 5,74 markkaa, ja korkeimmillaan lokakuun lopussa, jolloin dollari maksoi 7,23 markkaa. Dollarin keskihurssi oli 6,47 markkaa, kun se vuotta aiemmin oli 5,60 markkaa dollarilta.

DOLLARIN KURSSIKEHITYS 2000



RAAKAÖLJYN HINTAKEHITYS 2000



Viime vuosituhaten lopussa öljymarkkinoiden tilanne muuttui oleellisesti, ei pelkästään Suomessa vaan koko Euroopassa ja maailmanlaajuisesti. Hintataso nousi vuoden 1999 alkupuolelta lähtien jatkuvasti. Tämän kehityksen seurauksena käytiin erityisesti Keski-Euroopassa kiivasta keskustelua öljytuotteiden verotukseen liittyvistä asioista ja kalliiksi koettujen hintojen vaikutuksesta kansantalouden ja tavallisen yrittäjän ja ihmisen elämään. Näyttääkin siltä, että aivan lähiaikoina öljymarkkinat eivät palaudu sille tasaiselle, rauhalliselle tasolle, johon aikaisemmin oli ehditty tottua.



Kansainvälisillä ja kotimaisilla öljymarkkinoilla tapahtuneet muutokset asettivat myös öljyalalla toimivat yritykset uuden tilanteen eteen. Oy Teboil Ab:ssä käynnistettiin yhtiön toimintaa koskeva perusteellinen selvitys, jonka ensi vaiheessa yhtiön toimintoja ja prosesseja tarkasteltiin laatu-, ympäristö- ja turvallisuusnäkökohtien kannalta. Selvitys osoitti, että organisaation perusrakenteet olivat tietyiltä osiltaan käyneet vanhanaikaisiksi, ja johti kertomusvuonna Teboilin koko kaupallisen organisaation uudistamiseen.

Uusi, liiketoimintayksikköihin perustuva organisaatio astui virallisesti voimaan 1.1.2001. Organisaatiomuutoksen tärkeimpänä päämääränä on asiakaspalvelumme syventäminen, laajentaminen ja kaikinpuolinen parantaminen. Keskeisiä päämääriä ovat myös yhtiön toiminnan tehokkuuden lisääminen, kustannustason alentaminen ja vanhaan toimintamalliin vuosien mittaan syntyneiden päällekkäisyyksien purkaminen. Muutos on pääosiltaan valmis, mutta vielä tarvitaan yksityiskohtien ja muiden organisaatorakenteiden virtaviivaistamista.

Oy Teboil Ab ja sen sisaryhtiö Suomen Petrooli Oy ovat kumpikin kohta 70 vuoden ikäisiä yhtiöitä, eli ne kuuluvat jo niin sanottuun veteraaniluokkaan. Nyt tehdyillä uudistuksilla varmistamme sen, että yhtiöt ovat kestävä kehityksen uralla myös tulevaisuudessa.

Huoltamoidemme asiakkaat voivat nähdä tuloksia palvelun kehittämisestä eri puolilla maata jo tänä päivänä. Yhtiö jatkoi kertomusvuonna ketjunsä liikepaikkojen uudistamista ja vuoden lopussa yhtenäisen konseptin mukaisia Teboil-huoltamoita oli yli 40. Samassa yhteydessä, kun huoltamorakennukset ja toimitilat uudistettiin, tehtiin mittarikentillä ja säiliöalueilla kauppa- ja teollisuusministeriön päätöksen 415/98 edellyttämiä saneerauksia, jotka lisäävät ympäristöturvallisuutta ja tekevät myös tankkaamisen miellyttävämmäksi. Öljyalan yhteiseen SOILI-projektiin Teboil liittyi kertomusvuoden lopulla, kun projektin eräitä toimintamalleja oli muutettu. Soili keskittyi vanho-

jen huoltamotonttien maaperän kunnostuksiin.

Vuoden näkyvin tapahtuma oli uuden liikenneaseman, Teboil Pirkanhovin, avaaminen Helsinki-Tampere-moottoritien varressa Lempäälässä. Liikenneaseman avajaisia vietettiin lokakuussa samanaikaisesti moottoritien avajaisten kanssa. Pirkanhovi on öljyalan viime vuosien suurimpia huoltamoinvestointeja ja uskonkin, että se on sekä suunnittelultaan että asiakaspalvelultaan onnistunut kokonaisuus, sillä siitä on heti avaamisensa jälkeen tullut Suomen suosituimpia tankkaus- ja levähdyspaikkoja.

Hankintapolitiikkansa mukaisesti yhtiömme osti öljytuotteita useasta eri lähteestä, sekä kotimaisilta että ulkomaisilta jalostamoilta. Monien hankintakanavien ja oman, koko maan kattavan varastoverkoston ansiosta tuotteiden toimitukset asiakkaille tapahtuivat täsmällisesti sopimusten mukaan.

Öljytuotteiden ostoissa lähtökohtana olivat suomalaiset laatuvaatimukset. Myös yhtiön omassa tuotekehityksessä tavoitteena oli tuotteiden laadun ja käyttöominaisuuksien jatkuva kehittäminen siten, että ne täyttävät asiakkaiden käytössä olevan uusimmankin moottori- ja laitekannan vaatimukset. Hyvänä esimerkkinä tästä ovat liikenteen polttonesteiden, bensiinin ja dieselöljyn, tuoteuudistukset, jotka valmistuivat vuoden alkupuolella. Uudenlaisen lisäaineistuksen ansiosta markkinoimamme dieselöljy sopii entistä paremmin myös kevyen dieselkaluston polttoaineeksi. Polttoöljyissä suurin uudistus koski raskasta polttoöljyä. Lisäaineella parannettiin öljyn ympäristöominaisuuksia

Teboilin ja Suomen Petroolin kaupallinen tulos vuodelta 2000 muodostui hyvin tyydyttäväksi, vaikka sitä heikensikin marraskuun loppupuolella alkanut öljytuotteiden hintojen sinänsä terve lasku. Kiitän henkilökuntaamme sekä tuloksen saavuttamiseksi että sen rinnalla toimintamme kehittämiseksi tehdystä uutterasta työstä.

Yhtiöidemme asiakkaille, liiketuttaville ja Teboil-kauppiaille esitän mitä parhaimmat kiitokseni hyvästä yhteistyöstä kertomusvuoden aikana.

Boris Diyachenko
Pääjohtaja
Oy Teboil Ab – Suomen Petrooli Oy

Öljytuotteiden kulutus Suomessa pieniä

Suomen kansantalous kehittyi edellisen vuoden tapaan myönteisesti. Bruttokansantuote kasvoi 5,7 prosenttia, enemmän kuin EU-alueella keskimäärin. Nettoviennin vaikutus BKT:n kasvuun oli yli 3 prosenttiyksikköä ja kotimaisen kysynnän runsas 2 prosenttiyksikköä. Viennin ja tuonnin kasvu voimistui vuoteen 1999 verrattuna, ja myös vaihtotase kasvoi. Työttömyys hellitti hiukan. Nuorten ja yli 50-vuotiaiden sekä pitkäaikaistyöttömien sijoittuminen työelämään pysyi kuitenkin vaikeana.

Keskimääräinen inflaatio oli 3,4 prosenttia kun se vuonna 1999 oli 1,2 prosenttia. Inflaatiota nostivat asuntojen kallistuminen, korkojen nousu ja öljytuotteiden korkeat hinnat. Öljytuotteet vaikuttivat indeksiin yhden prosenttiyksikön.

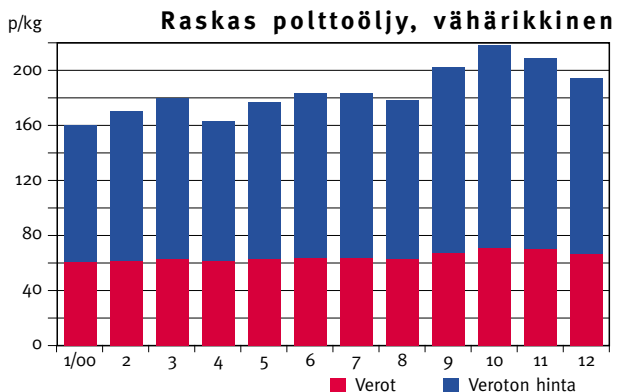
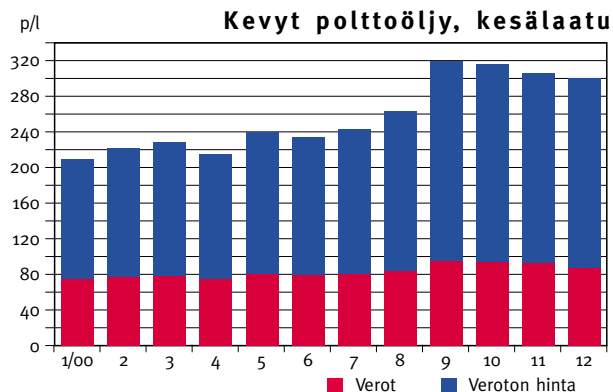
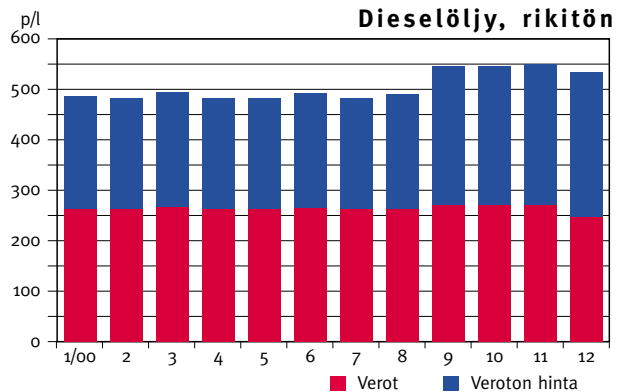
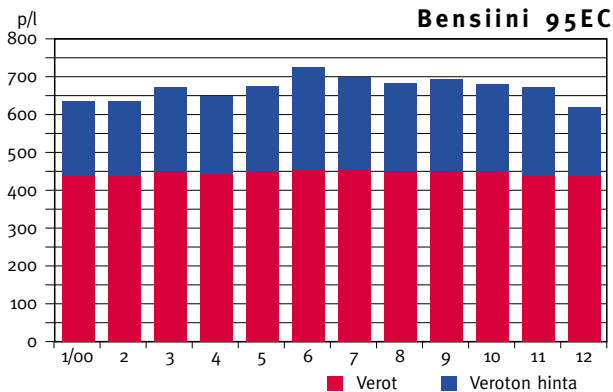
Öljytuotteiden kokonaismyynti Suomessa laski jo toisena peräkkäisenä vuonna. Ainoastaan dieselöljyn ja neste-kaasun myyntimäärät kasvoivat. Kokonaismyynnin piene-minen johtui suurimmaksi osaksi lämmityksessä ja teollisuudessa käytettävien polttoöljyjen menekin pienenemisestä. Kaikkiaan perustuotteita myytiin kotimaan kulutukseen 7,6 miljoonaa tonnia, mikä on 5,5 prosenttia vähemmän kuin edellisvuonna.

Tieliikenteen polttonesteissä jatkui edellisvuosien kehitys. Dieselöljyn kulutus kasvoi, ja bensiinin kulutus väheni. Bensiinin kulutusta hillitsi koko vuoden vallinnut korkea hintataso, joka sai autoilijat karsimaan ajojaan. Myös henkilöautokannan uusiutuminen vaikutti kulutukseen, sillä uusien autojen keskimääräinen polttoaineenkulutus on pienempi kuin vanhojen. Uusia henkilöautoja rekisteröitiin kaikkiaan 135 tuhatta kappaletta.

Dieselöljyä myytiin yhteensä 2,1 miljoonaa kuutiota, jossa on kasvua edellisvuodesta 2,1 prosenttia. Kasvun syinä olivat taloudellisesta korkeasuhdanteesta johtuva kuljetusten korkea käyttöaste sekä dieselkäyttöisten henkilöautojen yleistyminen. Vuonna 2000 rekisteröidyistä uusista henkilöautoista joka viides oli dieselkäyttöinen.

Kevyen polttoöljyn myyntiin vaikuttivat korkeat kuluttajahinnat ja poikkeuksellisen leuto talvi. Myynnin määrä oli 2,5 miljoonaa kuutiota, jossa on laskua 0,3 miljoonaa kuutiota edellisvuoteen verrattuna. Myynti pieneni 11,7 prosenttia. Raskaan polttoöljyn myynti pieneni lähes saman verran, 10,6 prosenttia, ja myynnin määrä oli 1,1 miljoonaa tonnia. Raskas polttoöljy on vuoden 1999 alusta alkaen jatkuvasti kallistunut. Hinnan voimakkaan kohoamisen vuoksi monet paljon energiaa tarvitsevat asiakkaat ottivat käyt-

ÖLJYTUOTTEIDEN KULUTTAJAHINNAT SUOMESSA VUONNA 2000



töön vaihtoehtoisia energialähteitä.

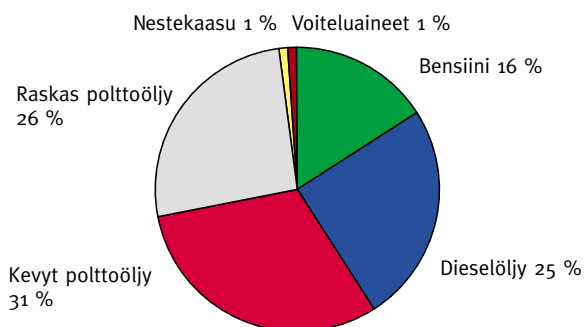
Nestekaasun myynti lisääntyi 10 tuhannella tonnilla 239 tuhanteen tonniin. Myynnin lisäys johtui teollisuuden nestekaasuostojen kasvusta. Lämmönlähteenä nestekaasulla on erityisen vahva asema kauppapuutarhoissa, joissa lisäetua syntyy palamisprosessissa vapautuvan hiilidioksidin ansiosta.

Voiteluaineiden myynti on ollut laskevaa useamman vuoden ajan ja jäi vuonna 2000 jo alle 90 tuhannen tonnin. Moottoriöljyjen osuus kokonaismyynnistä oli 35 tuhatta tonnia, 5,2 prosenttia vähemmän kuin edellisellä vuonna. Muita voiteluaineita myytiin lähinnä teollisuuden tarpeisiin 54 tuhatta tonnia, jossa on laskua 0,8 prosenttia. Voiteluaineiden laadun paraneminen ja uusien moottoreiden huoltovälien piteneminen vähentävät kulutusta.

Teboilin öljytuotemyynnin kehitys

Teboil myi öljytuotteita kotimaan kulutukseen vuonna 2000 yhteensä 1,5 miljoonaa tonnia, joka on 8,9 prosenttia vähemmän kuin edellisellä vuonna. Yhtiön markkinaosuus perustuotteiden myynnistä pieneni 0,8 prosenttiyksikköä ja oli 20,1 prosenttia. Markkinaosuuden lasku johtuu raskaan polttoöljyn myynnin pienenemisestä.

TEBOILIN PÄÄTUOTTEIDEN MYYNTI (1 533 000 tonnia)



SUORAMYynti

Kuvaavaa koko vuodelle 2000 oli polttonesteiden maailmanmarkkinahintojen korkea taso ja hintojen jatkuva heiluminen. Sen seurauksena tuotteiden hintataso kotimaassa pysyi korkeana ja hintamuutoksia joko ylös- tai alaspäin jouduttiin tekemään viikoittain. Tukkuhinnoissa tehtiin vuoden aikana yli 130 hintamuutosta.

Keväällä ollut kemianteollisuuden lakko toi omat uhkavansa öljyjaloiteiden riittävyydestä Suomessa. Teboilin asiakkailta ei saatavuusongelmia ollut, sillä itsenäisen asemansa ja mittavan varastoverkostonsa ansiosta Teboil pystyi huolehtimaan tuotteiden häiriöttömästä toimittamisesta asiakkaille lakon aikanakin.

Ammattiliikenteen palvelua tehostettiin

Dieselöljyn korkeat hinnat koettelivat kertomusvuonna ennen kaikkea ammattiliikennettä. Kuljetusyrittäjät järjestivät kaikkialla Euroopassa, myös Suomessa, mielenilmauksia, jotka ilmenivät mm. satamien sekä liikenneväylien sulkuna. Kuljetusalan vaatimukset dieselöljyn polttoaineveron alentamisesta EU:n keskimääräiselle tasolle eivät tuottaneet tulosta.

Teboilin dieselöljyn myynnin kehitys oli hyvä. Yhtiön markkinaosuus kasvoi edellisvuodesta 0,8 prosenttiyksikköä, 21,5 prosenttiin. Suotuisaan myynninkehitykseen vaikuttivat ennen kaikkea yhtiön markkinoiman HiDiesel Eco-dieselöljyn hyvä laatumaine, tuotteiden onnistunut markkinointi sekä kehittyvä dieselautomaattiverkosto. Uusia dieselautomaatteja rakennettiin vuoden aikana kuusi ja vanhoja automaatteja suljettiin seitsemän kappaletta. Vuoden päättyessä verkostossa oli kaikkiaan 176 dieselautomaattia.

HiDiesel Econ laatua parannettiin alkuvuonna uudistamalla lisäaineistusta. Tuotekehityksen yhtenä lähtökohdina oli tuotteen parempi soveltuvuus koko ajan lisääntyvälle kevyelle dieselkalustolle. Pakkaskausina Teboilin dieselautomaateissa myytiin talvilaadun ohella kesälaatuista

ÖLJYTUOTTEIDEN KULUTUSMYYNTI SUOMESSA VUONNA 2000

		Koko maa		Teboil	
		Myynti	Muutos-%	Myynti	Markkinaosuus-%
Perustuotteet yhteensä	t	7 615 000	-5,5	1 533 000	20,1
Bensiini	m ³	2 380 000	-3,5	329 000	13,8
Dieselöljy	m ³	2 115 000	2,1	454 000	21,5
Kevyt polttoöljy	m ³	2 544 000	-11,7	558 000	21,9
Raskas polttoöljy	t	1 100 000	-10,6	392 000	35,6
Nestekaasu	t	239 200	4,1	21 800	9,1
Voiteluaineet	t	89 200	-2,6	17 900	20,0

YHTIÖIDEN TOIMINTA

dieselöljyä, jonka suodatettavuus ja samepiste olivat selkeästi paremmat kuin markkinoilla yleisesti tarjolla olevien vastaavien tuotteiden.

Teboil kasvatti markkinaosuuttaan lämmitysöljyssä

Kertomusvuonna säät suosivat öljylämmittäjiä. Poikkeuksellisen leuto talvi vähensi lämmitystarvetta tuntuvasti ja se näkyi kevyen polttoöljyn kulutuksen vähentymisenä. Yleisesti vuotta voidaan kuvata odottelun vuodeksi. Voimakas hintojen nousu laimensi kysyntää ja aiheutti ostojen siirtymistä myöhempään ajankohtaan. Pientalojen lämmitysöljyostoisissa leimallista oli siirtyminen normaalia pienempiin ostoihin hintojen laskun toivossa. Hintakilpailu oli pienistäkin määristä erittäin kovaa.

Teboil onnistui kevyen polttoöljyn markkinoinnissaan tavoitteiden mukaisesti. Markkinaosuus kasvoi edellisvuodesta 0,7 prosenttiyksikköä, ja oli 21,9 prosenttia. Uusia asiakkaita yhtiö sai varsinkin pienkiinteistöistä mutta myös teollisuudesta sekä maanrakennus- ja metsäkoneyrityksistä.

Syyskuussa yhtiö käynnisti kevyen polttoöljyn kanta-asiakasohjelman, jossa kuluttaja saa keskittämällä ostonsa Teboiliin rahamääräistä bonusta seuraavan kalenterivuoden ensimmäisen tilauksensa yhteydessä. Kuluttajat ottivat bonus-järjestelmän erittäin suotuisasti vastaan. Asiakastutkimuksissa ja palautteissa Teboil sai kiitosta toimitusten nopeudesta ja täsmällisyydestä. Vuoden lopussa yhtiö keskitti tilausten käsittelyn Vantaan tilauskeskukseen. Vaasassa tilausten vastaanotto päätettiin lopettaa siirtymäkauden jälkeen. Tilauspalvelua internetin kautta kehitettiin edelleen.

Raskaan polttoöljyn hiukaspäästöjä

vähennettiin lisäaineistuksella

Teboilin markkinaosuus raskaassa polttoöljyssä kaventui 5,7 prosenttiyksikköä, ja oli 35,6 prosenttia. Vähärikkisissä laaduissa yhtiön markkinaosuus oli 41,5 prosenttia, joka on 4,8 prosenttiyksikköä pienempi kuin edellisenä vuonna.

Myynnin menetys johtui siitä, että Teboilin markkinointi suoratislemenetelmällä jalostettu vähärikkinen polttoöljy oli kansainvälisillä tuotemarkkinoilla huomattavan kallista. Tuotteen hyvistä ominaisuuksista huolimatta hintaero krakattuihin tuotteisiin verrattuna oli liian suuri. Tästä johtuen yhtiö eräissä tapauksissa vetäytyi kiivaimman hintakilpailun ulkopuolelle. Vuoden loppupuolella syntyneet uudet sopimukset sekä keskittyminen muihin laatuihin palauttivat kilpailumahdollisuudet normaalille tasolle.

Teboilin markkinointi krakatut laadut lisäaineistettiin tehokkaalla palamiskatalyytillä, jolloin tuotteen poltossa ilmaan pääsevät hiukaspäästöt alittivat selkeästi valtioneuvoston asettamat ohjearvot. Esimerkiksi 3–5 MW:n kattilalaitoksen ohjearvoon nähden Teboilin HiFuel Eco 180 tuotti vain vajaan kolmanneksen sallituista hiukaspäästöistä.

Raskaan polttoöljyn käyttäjiä olivat ennen kaikkea suomalainen suurteollisuus, lämmön- ja energian tuotanto sekä puutarhat ja laivaliikenne. Kotimainen aluskanta käytti yhä laajenevasti Teboilin raskaita polttoöljyä. Varsinkin Haminassa, Oulussa ja Raumalla varastoidut bunkkerilaadut saivat joukon uusia käyttäjiä.

HUOLTAMOTOIMINTA

Liikepaikkoja uudistettiin

yhdenmukaisen liikeidean pohjalta

Bensiinin myynti koko maassa laski kertomusvuonna 3,5 prosenttia edellisvuodesta ja oli yhteensä noin 2,4 miljoonaa kuutiota. Teboil säilytti markkinaosuutensa 13,8 prosenttina. Kulutuksen pieneneminen johtui bensiinin korkeasta vähittäishinnasta. Esimerkiksi 95-oktaanisen bensiinin keskihinta nousi kesäkuussa maailmanmarkkinahintojen kallistumisesta johtuen peräti 7,35 markkaan litralta. Kun maailmanmarkkinahinnat loppuvuonna laskivat ja hintakilpailu kiristyi, bensiinin kuluttajahinta laski joulukuussa 6,24 markkaan litralta.

Dieselöljyn myynti Teboil-ketjun huoltamoiden kautta kehittyi myönteisesti. Myynnin kasvua vauhditti dieselkäyttöisten autojen osuuden kasvu sekä etenkin ammatti-autoilijoiden tekemien ostojen kasvu.

Vuonna 1999 aloitettua kanta-asiakasmarkkinointia jatkettiin menestyksellisesti. Yhtiöllä oli vuoden 2000 lopussa yli 170 000 kanta-asiakasta. Kanta-asiakkaat saavat alennusta bensiinistä ja dieselöljystä sekä muista huoltoilla kaupan olevista tuotteista ja palveluista. Kanta-asiakaseduista tiedotetaan asiakkaille Etuvilkku-tiedotteen ja Öljyhuolto-lehden avulla. Öljyhuolto on öljyalan ainoa kanta-asiakaslehti Suomessa.

Huoltamotoiminnan kehittämisessä painopiste oli liikepaikkojen uudistamisessa yhdenmukaisen liikeidean pohjalta. Liikeidean perusajatuksena on erottua kilpailijoista tarjoamalla asiakkaille autoon ja auton huoltoon liittyviä palveluja enemmän kuin kilpailijat. Uudistettujen huoltamoiden muodostamaan perusverkostoon kuului kertomusvuoden lopussa 42 liikepaikkaa. Niissä mittarikenttä, myymälän valikoima, kahviopalvelut ja automaattipesu on

HUOLTAMOVERKOSTO	31.12.2000	31.12.1999
Teboil-huoltamot	189	186
Automaattiasemat	99	105
Veneasemat	8	8
Yhteensä	296	299

toteutettu konseptin mukaisesti. Loppuvuonna aloitettiin autonhuoltotoiminnan konseptointiin tähtäävä projekti.

Teboil investoi huoltamoverkostoon 61 miljoonaa markkaa, josta perusverkostoon käytettiin 32 miljoonaa markkaa. Kauppa- ja teollisuusministeriön päätöksen 415/98 mukaisia investointeja jatkettiin ja ympäristöinvestointeihin kiinnitettiin kasvavaa huomiota.

Yhtiö uudisti 14 liikepaikkaa ja rakensi kaksi kokonaan uutta perusverkostoasemaa. Suurimmat uudistukset tehtiin Kaivokselan, Tikkurilan, Hyvinkään, Järvenpään, Turku Tommilantien ja Turku Yliopistonkadun sekä Kärsämäen huoltamoilla. Kokonaan uudet Teboil-asemat avattiin Vantaan Koivuhakaan sekä Lempäälän Lippoon. Toimintansa lopetti 8 huoltamoa.

Pirkanhovin liikenneasema valmistui Lipon palvelualueelle loppusyksystä, ja sen avajaisia vietettiin yhdessä Helsinki-Tampere -moottoritien avajaisien kanssa loka-kuussa. Hanke toteutettiin yhteistyössä Tielaituksen kanssa. Pirkanhovin toiminnasta vastaa Suomen Tähtihovit Oy, jonka omistaa kokonaisuudessaan Oy Teboil Ab.

Kertomusvuonna yhtiö päätti liittyä Öljyalan Palvelukeskus Oy:n operoimaan SOILI-projektiin. SOILI-ohjelman rahoitusperusteiden muuttaminen mahdollisti liittymisen ohjelmaan.

Huoltamotoimintaa kehitettiin yhdessä kauppiaiden kanssa. Ketjutoimintaa tehostettiin ja suurin osa kauppiasta on keskittänyt hankintansa yhteisiin ostolähteisiin. Huhtikuussa järjestettiin keskustelu- ja koulutustilaisuus Linkkizoo Hämeenlinnassa. Tilaisuudesta muodostetaan koulutus- ja keskustelufoorumi kauppiaiden ja yhtiön välillä.

VOITELUAINEET

Tuotekehityksessä keskityttiin uusien moottorien vaatimuksiin

Voiteluaineiden myynti pieneni vuonna 2000 edelleen. Yhtenä syynä kulutuksen jatkuvaan vähenemiseen ovat valmistajien markkinoille tuomat entistä suorituskykyisemmät voiteluaineet, jotka säästävät polttoainetta ja sallivat aikaisempaa pitemmät öljynvaihtovälit. Hankalat sääolosuhteet vaikuttivat varsinkin metsänkorjuukoneissa käytettävien hydraulikkaöljyjen myyntimääriin. Pitkään jatkuneiden syysateiden vuoksi metsien maapohja pehmeni, ja se esti raskaiden työkoneiden pääsyn metsään.

Koko maan voiteluainemyynti oli vajaa 90 tuhatta tonnia, joka oli 2,6 prosenttia vähemmän kuin edellisvuonna. Teboilin voiteluainemyynti kehittyi samansuuntaisesti koko maan voiteluainemyynnin kanssa. Yhtiö myi voiteluaineita kotimaan kulutukseen noin 18 tuhatta tonnia, joka vastaa

20 prosentin markkinaosuutta. Edellisvuodesta markkinaosuus pieni puoli prosenttiyksikköä.

Voiteluaineiden kuluttajahinnat nousivat kertomusvuonna 5–15 prosenttia valmistuskustannusten kallistumisesta johtuen. Perusöljyjen hinnat nousivat vuoden aikana lähes kaksinkertaisiksi ja lisäainevalmistajat nostivat hintojaan. Kilpailutilanne pysyi edelleen kireänä markkinoilla tapahtuneiden muutosten ja kulutuksen pienenemisen vuoksi.

Teboilin markkinoimat voiteluaineet valmisti Suomen Petrooli Oy Haminan tehtaassaan. Tehtaan vuosituotanto oli yhteensä 42 tuhatta tonnia. Tehtaalla ja voiteluainelaboratoriossa noudatettiin sertifioitua laatu- ja ympäristöjärjestelmää.

Tuotekehityksessä paneuduttiin moottoritekniikan kehityksen tuomiin uusiin haasteisiin. Moottorinvalmistajat pyrkivät tuottamaan entistä pienemmällä polttoainemäärällä ja pienemmin pakokaasupäästöin entistä enemmän tehoa. Lisäksi tavoitteena ovat aikaisempaa pitemmät öljynvaihtovälit. Teboil esitteli vuoden mittaan useita uudistettuja ja kokonaan uusia moottoriöljyjä, joissa oli toteutettu mm. polttoaineensäätö- ja pitkän vaihtovälin vaatimus. Joulukuun alussa yhtiö toi markkinoille uuden synteettisen öljyn kaksitahtimoottoreille.

Teboil toimitti voiteluaineita myös kansainvälisille markkinoille. Suurimmat yksittäiset tuoteryhmät olivat dieselmoottoriöljyt sekä teollisuusvoiteluaineiden perusöljyt. Viennin määrä lähes kaksinkertaistui edellisvuodesta ja oli 20 tuhatta tonnia.

NESTEKAASU

Uusia käyttöaloja kehitettiin

Nestekaasun myynti kotimaan kulutukseen kasvoi edellisvuodesta 4,1 prosenttia, ja oli 239 tuhatta tonnia. Teboilin markkinaosuus myynnistä kaventui yhdellä prosenttiyksiköllä 9,1 prosenttiin. Yhtiö myi nestekaasua kulutukseen 21,8 tuhatta tonnia. Kaikkiaan Teboil myi nestekaasua 28,2 tuhatta tonnia, jossa on laskua 7,3 prosenttia. Kokonaisynti sisältää myös toimitukset muille öljy-yhtiöille.

Teboilin markkinoimasta nestekaasusta yli puolet oli Suomen Petroolin Venäjältä tuomaa korkealuokkaista propaania. Tuonnin määrä oli 16,5 tuhatta tonnia, josta suurin osa kuljetettiin rautateitse joko suoraan asiakkaille tai Suomen Petroolin Onttolassa olevaan nestekaasuväylään.

Nestekaasun maailmanmarkkinahinnat olivat poikkeuksellisen korkeat lähes koko vuoden. Kauppapuutarhoissa, jotka edelleen olivat suurin Teboilin nestekaasumyyntiin vaikuttava asiakasryhmä, nestekaasun asemaa

YHTIÖIDEN TOIMINTA

horjutti öljyn ja kaasun epäedullinen hintasuhde, ja siirtymää raskaan polttoöljyn käyttöön tapahtuikin jonkin verran.

Teollisuudessa ja rakennustyömailla yhtiön joustaviin toimituksiin ja palvelun korkeaan tasoon oltiin tyytyväisiä. Yhtiön nestekaasuinsinöörit ja huoltoedustajat opastivat mm. nestekaasusäiliöiden asennuksissa, tarkastuksissa ja turvallisuuteen liittyvissä asioissa. Nestekaasulle löytyi myös uusia käyttöalueita. Kertomusvuoden keväällä asennettiin Olvin tehtaille lisälmeen kiinteät trukkien tankkaus-asetat.

Pullotetun nestekaasun myynnissä kotitalouksille yhtiö saavutti 28,5 prosentin markkinaosuuden. Nestekaasulla toimivat grillit ja erilaiset vapaa-ajan laitteet kasvattivat edelleen suosiotaan helppokäyttöisyytensä ja siisteystensä ansiosta. Niiden yleistymisen myötä 5 kilon nestekaasupullojen myynti on moninkertaistunut aiempiin vuosiin verrattuna.

Nestekaasun uusia aluevaltauksia tulevat lähivuosina olemaan liikennekäyttö ja kotitalouksien lämmitys.

ÖLJYTUOTEHANKINNAT JA LOGISTIIKKA

Kolme neljännessä tuontia

Teboilin markkinoimien öljytuotteiden hankinnasta vastasi Suomen Petrooli. Yhtiö osti öljytuotteita kansainvälisiltä markkinoilta 1,2 miljoonaa tonnia ja kotimaiselta jalostamolta 0,4 miljoonaa tonnia, yhteensä 1,6 miljoonaa tonnia.

Tuonnin määrästä noin 60 prosenttia oli peräisin pääasiassa Ruotsin, Norjan ja Englannin jalostamoilta, ja 40 prosenttia Venäjältä ja IVY-maista. Hankintapäätösten peruskriteerinä oli mahdollisimman edullinen hinta-laatusuhde. Mm. korkeatasoisen kesälaatuisen dieselöljyn tuontia jatkettiin edelleen.

Valtaosa tuonnista hoidettiin aikaisempien vuosien tapaan meritse. Pohjoismaiset sopimusvarustamat vastasivat lähinnä raskaan polttoöljyn merituonnista. Keskitisleiden ja moottoribensiinien kuljetuksissa käytettiin pääasiassa saksalaista tonnistoja ja kotimaisen jalostamon säiliölaivoja. Rautateitse öljytuotteita tuotiin noin 160 tuhatta tonnia. Suomen Petroolin oma tankkialus, M/T Tebo Olympia, oli aikarahdattuna koko vuoden. Alus kuljetti öljytuotteita sekä Itämerellä että Pohjois-Atlantilla.

Logistisilla ratkaisulla tehokkaampaa palvelua

Suomen Petrooli vastasi kertomusvuonna yhtiöiden omista varastointitarpeista ja tarjosi palveluja myös ulkopuolisille. Varastoverkosto muodostui vuoden alussa yhdeksästä omasta sekä seitsemästä vuokravarastosta. Vuoden aikana



verkostoa supistettiin lopettamalla oma varasto Maarianhaminassa ja luopumalla yhdestä vuokravarastosta. Lisäksi tehtiin päätös Ruman raskasöljyvaraston toiminnan lopettamisesta ja alueen raskaan polttoöljyn varastointitoimintojen siirtämisestä Poriin. Toimenpiteillä pienennettiin varastointiin kohdistuvia kustannuksia säilyttäen kuitenkin monipuolinen tuotteiden ja palvelujen tarjonta koko maassa.

Varastoihin investoitiin noin 5 miljoonaa markkaa. Merkittävin yksittäinen investointi oli Porin varaston muuttaminen soveltuvaksi raskaan polttoöljyn varastointiin kevyen polttoöljyn rinnalla. Muut investoinnit kohdistuivat



ympäristöä suojaaviin ja ylläpitäviin toimenpiteisiin.

Varastojen kautta kulki tuotteita vuoden 2000 aikana noin 1,5 miljoonaa tonnia.

Öljytuotteiden kuljetukset varastoilta asiakkaille suoritettiin yhtiön omalla sekä sopimussuhteisella säiliöautokalustolla. Nestemäisten polttoaineiden, voiteluaineiden ja nestekaasun kuljetuksissa oli 130 säiliöautoyhdistelmää, joista yhtiön omia oli 19. Vuoden aikana polttonesteitä kuljetettiin 1,3 miljoonaa tonnia, josta omien autojen kuljetusosuus oli lähes kolmannes. Kertomusvuoden lopulla yhtiö teki päätöksen kahden oman säiliöajoneuvoyhdistelmän vähentämisestä.

Teboil Pirkanhovi palvelee autoilijoita Lempäälässä, Helsinki-Tampere -moottoritien varressa 24 tuntia vuorokaudessa. Uuden liikenneaseman vihki käyttöön eduskunnan II varapuhemies Sirkka-Liisa Anttila 12. lokakuuta 2000. Pirkanhovista tuli nopeasti Suomen suosituimpia tankkaus- ja taukopaikkoja.

HALLITUKSEN TOIMINTAKERTOMUS

Taluskasvu Suomessa jatkui vuonna 2000 edelleen voimakkaana. Markkinahintainen bruttokansantuote kasvoi edellisestä vuodesta ennakkotietojen mukaan 5,7 prosenttia. Tuotannon kasvuun vaikutti erityisesti elektroniikka- ja sähköteollisuuden tuotteiden tuotannon ja viennin voimakas kehitys. Myös muun metalliteollisuuden tuotanto ja metsäteollisuuden tuotanto kehittivät suotuisasti. Kokonaistuotannon kasvu näyttää kuitenkin jatkossa jonkin verran hidastuvan. Vuoden 2001 kokonaistuotannon kasvun ennustetaan olevan neljä prosenttia. Kotitalouksien ostovoima lisääntyy tehtyjen tulo- ja veroratkaisujen sekä työllisyyden paranemisen seurauksena. Kansainvälisen talouden näkymät ennakoivat taluskasvuun ensi vuonna edelleen hidastuvan.

Öljytuotteiden myynti kotimaan markkinoille väheni edellisestä vuodesta 5,2 prosenttia. Öljytuotteiden osuuden ennakoidaan laskeneen noin yhdellä prosenttiyksiköllä 27 prosenttiin koko maan energian kulutuksesta. Öljytuotteiden kulutuksen arvioidaan vuonna 2001 kasvavan noin prosentin edellisvuoden tasosta.

Öljyn maailmanmarkkinahinnat pysyivät kertomusvuoden aikana odotettua korkeampina. Vuoden alussa raa-kaöljyn Brent-laadun barrelin hinta oli 25 dollarin tasolla, vuoden lopussa 23 dollarin tasolla. Korkeimmillaan hinta kävi 38 dollarin tasolla syyskuussa. Vuoden keskihinnaksi muodostui 28 dollaria edellisvuoden keskihinnan ollessa 18 dollaria. Vuonna 2001 hintojen odotetaan säilyvän edelleen suhteellisen korkealla tasolla.

Öljytuotteiden kuluttajahinnat Suomessa seurasivat maailmanmarkkinahintojen muutoksia. Tuotteiden voimakas hinnannousu vaikutti osaltaan kulutuslukiin. Esimerkiksi bensiinin maailmanmarkkinahinta oli keskimäärin noin 70 prosenttia edellisvuodesta kalliimpaa ja bensiinin myynti vähenikin edellisestä vuodesta 3,5 prosenttia. Hintatason muutokseen vaikuttivat lisäksi euron heikkeneminen dollariin nähden ja arvonlisävero. Valmisteverot säilyivät edellisvuoden tasolla.

Dieselöljyn myynti kulutukseen kasvoi edellisvuodesta 2,1 prosenttia. Teollisuuden korkeasuhdanne piti kuljetusliikenteen käyttöasteen korkeana. Lisäksi uusien dieselöljykäyttöisten henkilöautojen määrä on kasvanut useamman vuoden ajan. Vuonna 2000 uusista henkilöautoista 19,6 prosenttia oli dieselöljykäyttöisiä. Lämmin vuosi vähensi kevyen polttoöljyn myyntiä edellisvuodesta 11,7 prosenttia. Myös raskaan polttoöljyn kulutus väheni edellisvuodesta merkittävästi, 10,6 prosenttia. Vähenemiseen vaikutti edellä mainittu normaalia lämpimämmän vuoden lisäksi myös korkeiden hintojen seurauksena vaihtoehtoisten polttoaineiden käytön tehostuminen.

Vuonna 2000 Oy Teboil Ab myi öljytuotteita yhteensä 1,6 miljoonaa tonnia, 0,1 miljoonaa tonnia edellisvuotta vähemmän. Kulutukseen myytiin 1,5 miljoonaa tonnia perustuotteita: bensiiniä, dieselöljyä, kevyttä polttoöljyä, raskasta polttoöljyä, nestekaasua ja voiteluaineita. Myyntimäärä väheni edellisestä vuodesta 8,9 prosenttia. Tämä johtui raskaan polttoöljyn myynnin vähenemisestä. Samalla Teboilin tuotteiden markkinaosuus pieneni edellisen vuoden 20,9 prosentista 20,1 prosenttiin.

Liikennepolttonesteiden myynnin markkinaosuus bensiinin osalta säilyi edellisen vuoden tasolla, 13,8 prosentissa. Dieselöljyn myynnissä yhtiö lisäsi markkinaosuuttaan

20,7 prosentista 21,5 prosenttiin. Myös kevyen polttoöljyn myynnissä yhtiö lisäsi markkinaosuuttaan edellisvuoden 21,2 prosentista 21,9 prosenttiin. Raskaan polttoöljyn myynnin markkinaosuus väheni sen sijaan merkittävästi edellisvuoden 41,3 prosentista 35,6 prosenttiin, joka myös vaikutti yhtiön kokonaismarkkinaosuuden vähenemiseen. Voiteluaineiden markkinaosuus väheni 20,5 prosentista 20 prosenttiin. Moottorivoiteluaineiden markkinaosuus kasvoi kuitenkin 22,5 prosentista 23,6 prosenttiin ja vienti miltei kaksinkertaistui.

Oy Teboil Ab -konsernin liikevaihto oli kertomusvuonna 5 768 miljoonaa markkaa. Liikevaihto kasvoi edellisestä vuodesta 1 199 miljoonaa markkaa. Liikevaihdon kasvu johtui maailmanmarkkinahintojen kasvusta ja dollarin kurssin noususta. Kevyen ja raskaan polttoöljyn myyntimäärän väheneminen luonnollisesti osaltaan hillitsivät hintamuutoksen vaikutusta. Liikevoitto oli 47 miljoonaa markkaa. Suunnitelman mukaiset poistot olivat 47 miljoonaa markkaa ja tilikauden voitto 38 miljoonaa markkaa. Konserni muodostuu Oy Teboil Ab:stä ja tytäryhtiöstä Suomen Tähtihovit Oy:stä, joka aloitti toimintansa kertomusvuoden aikana.

Teboil-konserni investoi kertomusvuonna 77 miljoonaa markkaa. Investoinnit kohdistuivat pääasiassa jakeluverkoston kehittämiseen. Huoltamoverkoston investointiin 61 miljoonaa markkaa ja dieselautomaatteihin 7 miljoonaa markkaa. Uusien kohteiden rakentamisen lisäksi toteutettiin vanhojen kohteiden saneerauksia. Kauppa- ja teollisuusministeriön päätöksessä 415/98 annetaan yksityiskohtaiset ympäristövaatimukset, jotka jakelupisteiden on vuoden 2003 alusta täytettävä. Näitä ympäristöinvestointeja toteutettiin saneerausten yhteydessä. Vuoden lopussa yhtiöllä oli 296 huoltamoketjuun kuuluvaa liikepaikkaa sekä 176 dieselautomaattia

Oy Teboil Ab vastaa verkoston ja toimintojen osalta asiakkaidensa muuttuviin tarpeisiin. Tämä näkyy erityisesti huoltamoverkoston kehittämisen lisäksi koko organisaation kehittämisenä. Asiakaspalvelu, tuotteiden korkea laatu, toimitusvarmuus ja ympäristönäkökohtien huomioiminen ovat keskeisiä vaatimuksia yhtiön toiminnoissa.

Vuoden päättyessä emoyhtiön palveluksessa oli 231 henkilöä eli 22 henkilöä vähemmän kuin edellisen vuoden päättyessä. Kertomusvuoden aikana toimintansa aloittaneen Oy Teboil Ab:n tytäryhtiön Suomen Tähtihovit Oy:n palveluksessa oli tämän lisäksi 58 henkilöä. Palkkoja ja palkkioita maksettiin kertomusvuonna yhteensä 55 614 440,13 markkaa.

Yhtiön hallituksen muodostivat pääjohtaja Viacheslav Valuev puheenjohtajana ja pääjohtaja Boris Diyachenko, johtaja Andrey Rodionov, toimitusjohtaja Reijo Niiranen ja kauppaneuvos Kyösti Tiainen jäseninä.

Oy Teboil Ab -konsernin vapaa oma pääoma 31.12.2000 oli 350 577 119,07 markkaa, josta summasta tilikauden voitto on 38 312 988,40 markkaa. Emoyhtiön vapaa oma pääoma oli tilikauden lopussa 280 533 940,53 markkaa ja voitto 39 249 182,62 markkaa. Hallitus esittää, että emoyhtiö jakaa tilikaudelta osinkoa 37 151 400 markkaa, joka summa sisältää ylimääräisessä yhtiökokouksessa aiemmin tehdyn päätöksen mukaisen osingon 25 980 000 markkaa ja että loppuosaa kirjataan edellisten tilikausien voittovaroihin.

HALLITUKSEN TOIMINTAKERTOMUS

Suomen Petrooli Oy hankki öljytuotteita vuonna 2000 yhteensä 1 606 tuhatta tonnia: määrästä oli bensiiniä 252 tuhatta tonnia, dieselöljyä ja kevyttä polttoöljyä 862 tuhatta tonnia, raskasta polttoöljyä 431 tuhatta tonnia, nestekaasua 29 tuhatta tonnia ja voiteluaineiden perusöljyjä 32 tuhatta tonnia. Määrästä 43 prosenttia hankittiin länsimaisilta toimittajilta, 27 prosenttia kotimaasta ja 30 prosenttia Venäjältä ja muista IVY-maista. Ulkomaantuonti oli yhteensä 1 211 tuhatta tonnia eli 61 tuhatta tonnia edellisvuotista enemmän.

Öljytuotteet yhtiö hankki pääsääntöisesti sisaryrityksensä, Oy Teboil Ab:n, markkinointia varten. Yhtiö välitti myös raakaöljyä Venäjältä kolmansiin maihin. Välitetty raakaöljy ei sisälly yllämainittuihin hankintamääriin.

Yhtiön liikevaihto oli kertomusvuonna 3 944 miljoonaa markkaa, joka oli 1 359 miljoonaa markkaa edellisvuotista enemmän. Liikevaihdon huomattava kasvu johtui pääasiassa öljytuotteiden maailmanmarkkinahintojen noususta. Liikevoitto oli 24 miljoonaa markkaa, kun se edellisvuonna oli 43 miljoonaa markkaa. Suunnitelman mukaiset poistot olivat 23 miljoonaa markkaa ja tilikauden voitto oli 50 miljoonaa markkaa, 7 miljoonaa markkaa enemmän kuin edellisvuonna.

Suomen Petroolin investoinnit vuonna 2000 olivat 8 miljoonaa markkaa. Suurin osa investoinneista, 5 miljoonaa markkaa, käytettiin varastojen tekniikan kehittämiseen ja ympäristönäkökohtien huomioon ottamiseen. Investointeja toteutettiin Haminan, Porin Tahkoluodon, Turun Pansion ja Joensuun Onttolan varastoihin. Haminassa sijaitsevaan voiteluainetehtaaseen investoitiin noin miljoona markkaa.

Yhtiöllä oli jakeluliikenteessä 19 omaa säiliöautoa ja 111 sopimussuhteessa olevaa liikennöitsijän autoa. Yhtiön omien autojen määrä on kertomusvuoden jälkeen vähentynyt yhdellä.

Haminassa sijaitseva voiteluainetehdas valmistti kertomusvuonna 42 tuhatta tonnia voiteluaineita liikenteen, teollisuuden ja maa- ja metsätalouden käyttöön. Oma tuotekehitys ja valmistus takasi nopean reagoinnin asiakkaiden vaatimiin tarpeisiin. Lisäksi tehdas pystyi vastaamaan nopeasti uusiin laatuvaatimuksiin. Jo markkinoilla olevien voiteluaineiden ominaisuuksia parannettiin edelleen. Kotimaan myyntiin voiteluaineita toimitettiin 22 tuhatta tonnia ja vientiin 20 tuhatta tonnia.

Suomen Petroolin palveluksessa oli vuoden päättyessä 193 henkilöä, joka oli neljä henkilöä vähemmän kuin edellisvuoden päättyessä. Palkkoja ja palkkioita maksettiin 35 925 126,54 markkaa.

Yhtiön hallituksen muodostivat pääjohtaja Viacheslav Valuev puheenjohtajana ja pääjohtaja Boris Diyachenko, johtaja Andrey Rodionov, toimitusjohtaja Reijo Niiranen ja kauppaneuvos Kyösti Tiainen jäsenenä.

Suomen Petrooli Oy:n vapaa oma pääoma 31.12.2000 oli 264 381 012,29 markkaa, josta tilikauden voitto oli 50 047 436,38 markkaa. Hallitus esittää, että tilikaudelta jaetaan osinkoa 48 024 000 markkaa, joka summa sisältää ylimääräisessä yhtiökokouksessa aiemmin tehdyn päätöksen mukaisen osingon 25 520 000 markkaa ja että loppuosa kirjataan edellisten tilikausien voittovaroihin.

Hallitus

OY TEBOIL AB KONSERNI

12

TULOSLASKELMA (1 000 €/1 000 mk)	2000	1999*	2000	1999*
01.01.–31.12.	E U R O	E U R O	F I M	F I M
Liikevaihto	970 117	768 519	5 768 055	4 569 405
Liiketoiminnan muut tuotot	570	0	3 386	1
Materiaalit ja palvelut				
Ostot tilikauden aikana	-893 338	-680 275	-5 311 544	-4 044 730
Varastojen muutos	-731	2 526	-4 348	15 020
Ulkopuoliset palvelut	-29 890	-31 779	-177 720	-188 951
	-923 959	-709 528	-5 493 611	-4 218 661
Henkilöstökulut				
Palkat ja palkkiot	-9 354	-9 720	-55 614	-57 793
Eläkekulut	-276	-665	-1 643	-3 951
Muut henkilöstökulut	-1 815	-1 955	-10 789	-11 626
	-11 445	-12 340	-68 046	-73 370
Poistot				
Suunnitelman mukaiset poistot	-7 888	-7 388	-46 899	-43 925
Liiketoiminnan muut kulut	-19 449	-26 135	-115 641	-155 391
LIIKEVOITTO	7 946	13 129	47 244	78 061
Rahoitustuotot ja -kulut	-1 480	-5 188	-8 799	-30 846
VOITTO ENNEN SATUNNAISIA ERIÄ	6 466	7 941	38 445	47 215
Satunnaiset erät				
Satunnaiset tuotot	1 972	61	11 726	363
Satunnaiset kulut	-107	-185	-634	-1 101
VOITTO ENNEN TILINPÄÄTÖSSIIRTOJA JA VEROJA	8 331	7 817	49 537	46 477
Tilinpäätössiirrot				
Poistoeron muutos		3 574		21 248
Tuloverot	-1 888	-4 829	-11 224	-28 709
TILIKAUDEN VOITTO	6 444	6 562	38 313	39 015

*) Oy Teboil Ab/vertailutiedot

SUOMEN PETROOLI OY – FINSKA PETROLEUM AB

TULOSLASKELMA (1 000 €/1 000 mk)

	2000	1999	2000	1999
01.01.–31.12.	E U R O	E U R O	F I M	F I M
Liikevaihto	663 369	434 733	3 944 215	2 584 806
Liiketoiminnan muut tuotot	7 892	9 205	46 926	54 729
Materiaalit ja palvelut				
Ostot tilikauden aikana	-652 336	-432 100	-3 878 614	-2 569 150
Varastojen muutos	4 332	16 689	25 755	99 228
	-648 004	-415 411	-3 852 859	-2 469 922
Henkilöstökulut				
Palkat ja palkkiot	-6 042	-6 216	-35 925	-36 961
Eläkekulut	-148	-422	-880	-2 509
Muut henkilöstökulut	-983	-1 021	-5 846	-6 072
	-7 173	-7 660	-42 651	-45 542
Poistot				
Suunnitelman mukaiset poistot	-3 936	-4 661	-23 400	-27 715
Liiketoiminnan muut kulut	-8 062	-8 972	-47 937	-53 347
LIIVEVOITTO	4 086	7 234	24 294	43 009
Rahoitustuotot ja -kulut	4 838	-139	28 765	-826
VOITTO ENNEN SATUNNAISIA ERIÄ	8 924	7 095	53 059	42 182
Satunnaiset erät				
Satunnaiset tuotot	30	20	181	122
Satunnaiset kulut	-23	-8	-135	-48
VOITTO ENNEN TILINPÄÄTÖSSIIRTOJA JA VEROJA	8 932	7 107	53 104	42 256
Tilinpäätössiirrot				
Poistoeron muutos	2 932	3 134	17 434	18 634
Tuloverot	-3 446	-3 038	-20 491	-18 062
TILIKAUDEN VOITTO	8 417	7 203	50 047	42 828

OY TEBOIL AB KONSERNI

14

TASE 31.12.2000 (1 000 €/1 000 mk)	2000	1999*	2000	1999*
VASTAAVAA	E U R O	E U R O	F I M	F I M
PYSYVÄT VASTAAVAT				
Aineettomat hyödykkeet				
Aineettomat oikeudet	1 965	1 902	11 682	11 311
Muut pitkävaikutteiset menot	5 743	4 825	34 148	28 686
	7 708	6 727	45 830	39 997
Aineelliset hyödykkeet				
Maa- ja vesialueet	4 416	3 877	26 256	23 052
Rakennukset ja rakennelmat	22 383	17 811	133 084	105 900
Koneet ja kalusto	14 093	13 743	83 796	81 713
Muut aineelliset hyödykkeet	1 528	1 307	9 088	7 771
Ennakkomaksut ja keskeneräiset hankinnat	113	2 190	673	13 019
	42 534	38 928	252 897	231 455
Sijoitukset				
Osakkeet ja osuudet	5 301	5 687	31 520	33 813
VAIHTUVAT VASTAAVAT				
Vaihto-omaisuus				
Aineet ja tarvikkeet	11 808	12 539	70 207	74 555
Pitkäaikaiset saamiset				
Laskennallinen verosaaminen	1932		11 485	
Lyhytaikaiset saamiset				
Myyntisaamiset	96 548	80 088	574 047	476 180
Lainasaamiset	135	298	800	1 771
Muut saamiset	3 222	442	19 159	2 627
Siirtosaamiset	1 405	448	8 355	2 663
	101 310	81 275	602 360	483 241
Rahat ja pankkisaamiset	4 169	8 993	24 787	53 471
VASTAAVAA YHTEENSÄ	174 762	154 149	1 039 086	916 531
VASTATTAVAA				
OMA PÄÄOMA				
Osakepääoma	4 373	4 373	26 000	26 000
Edellisten tilikausien voitto	52 519	44 856	312 264	266 700
Tilikauden voitto	6 444	6 562	38 313	39 015
	63 336	55 790	376 577	331 715
TILINPÄÄTÖSSIIRTOJEN KERTYMÄ				
Poistoero		16 794		99 851
PAKOLLISET VARAUKSET				
Pakollinen varaus	6 661	6 661	39 604	39 604
VIERAS PÄÄOMA, PITKÄAIKAINEN				
Lainat rahoituslaitoksilta	13 455	5 046	80 000	30 000
Laskennallinen verovelka	4 125		24 524	
	17 580		104 524	
VIERAS PÄÄOMA, LYHYTAIKAINEN				
Saadut ennakot	920	777	5 468	4 618
Ostovelat	79 395	64 252	472 064	382 024
Muut velat	425	1 414	2 529	8 405
Siirtovelat	6 445	3 416	38 320	20 313
	87 185	69 859	518 380	415 361
VASTATTAVAA YHTEENSÄ	174 762	154 149	1 039 086	916 531

*) Oy Teboil Ab/vertailutiedot

TASE 31.12.2000 (1 000 €/1 000 mk)

VASTAAVAA	2000 EURO	1999 EURO	2000 FIM	1999 FIM
VASTAAVAA				
PYSYVÄT VASTAAVAT				
Aineettomat hyödykkeet				
Aineettomat oikeudet	69	92	408	549
Muut pitkävaikutteiset menot	1 509	1 730	8 972	10 287
	1 578	1 823	9 380	10 836
Aineelliset hyödykkeet				
Maa- ja vesialueet	1 169	1 169	6 951	6 951
Rakennukset ja rakennelmat	16 472	16 982	97 937	100 973
Koneet ja kalusto	10 325	12 423	61 391	73 862
Muut aineelliset hyödykkeet	1 883	2 068	11 195	12 297
Ennakkomaksut ja keskeneräiset hankinnat	23	166	138	985
	29 872	32 808	177 610	195 068
Sijoitukset				
Osakkeet ja osuudet	1 335	1 655	7 938	9 839
VAIHTUVAT VASTAAVAT				
Vaihto-omaisuus				
Aineet ja tarvikkeet	55 171	50 839	328 030	302 275
Ennakkomaksut	50 510	36 174	300 322	215 078
Lyhytaikaiset saamiset				
Myyntisaamiset	70 973	70 054	421 986	416 524
Lainasaamiset	1 087	2 991	6 464	17 786
Muut saamiset	6 049	6 467	35 967	38 454
Siirtosaamiset	976	1 154	5 804	6 863
	79 085	80 668	470 221	479 628
Rahat ja pankkisaamiset	1 881	365	11 186	2 169
VASTAAVAA YHTEENSÄ	219 432	204 330	1 304 686	1 214 894
VASTATTAVAA				
OMA PÄÄOMA				
Osakepääoma	4 877	4 877	29 000	29 000
Edellisten tilikausien voitto	36 048	39 576	214 334	235 306
Tilikauden voitto	8 417	7 203	50 047	42 828
	49 343	51 656	293 381	307 134
TILINPÄÄTÖSSIIRTOJEN KERTYMÄ				
Poistoero	21 586	24 523	128 342	145 808
PAKOLLISET VARAUKSET				
Pakollinen varaus	1 242	1 242	7 385	7 385
VIERAS PÄÄOMA, LYHYTAIKAINEN				
Lainat rahoituslaitoksilta	48 546	43 799	288 642	260 414
Ostovelat	29 437	23 444	175 022	139 394
Muut velat	63 445	55 680	377 228	331 061
Siirtovelat	5 834	3 986	34 686	23 698
	147 262	126 909	875 578	754 567
VASTATTAVAA YHTEENSÄ	219 432	204 330	1 304 686	1 214 894

TILINPÄÄTÖKSEN LIITETIETOJA

Käyttöomaisuus

Käyttöomaisuus on merkitty taseeseen hankintamenuon vähennettynä suunnitelman mukaisilla poistoilla. Suunnitelman mukaiset poistot on laskettu tasapoistoina käyttöomaisuusesineiden taloudellisen pitoajan perusteella. Poistoajat ovat seuraavat: muut pitkävaikutteiset menot 7–15 vuotta, rakennukset 15–30 vuotta, polttonestesäiliöt 10–40 vuotta, rakennelmat 10 vuotta sekä koneet ja kalusto 4–15 vuotta. Kokonaisinvestoinnit vuonna 2000 olivat 74 miljoonaa markkaa (emoyhtiö) ja 77 miljoonaa markkaa (konserni).

Vaihto-omaisuus

Vaihto-omaisuus on arvostettu välittömään hankintamenuon fifo-periaatteen mukaisesti.

Henkilökunta ja eläkesäätiö

Emoyhtiön palveluksessa oli vuonna 2000 keskimäärin 240 toimihenkilöä, vuonna 1999 keskimäärin 268 toimihenkilöä. Palkkoja maksettiin yhteensä 54 miljoonaa markkaa. Eläkekulut olivat miljoona markkaa. Emoyhtiön henkilökunnan eläketurva on hoidettu Teboilin eläkesäätiössä. Emoyhtiön eläkevastuuvajaus oli vuoden lopussa 49 tuhatta markkaa. Sosiaali- ja terveysministeriön katearvolaskelman mukaista vastuuvajetta ei ollut.

Konsernin palveluksessa oli vuonna 2000 keskimäärin 242 toimihenkilöä ja 48 työntekijää. Palkkoja

maksettiin yhteensä 56 miljoonaa markkaa. Eläkekulut olivat 2 miljoonaa markkaa.

Valuuttamääräiset erät

Taseen ulkomaanrahan määräiset erät on muutettu Suomen rahaksi tilinpäätöspäivän Suomen Pankin keski-kurssiin.

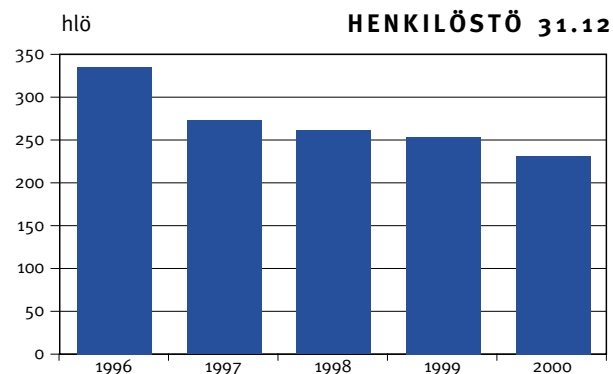
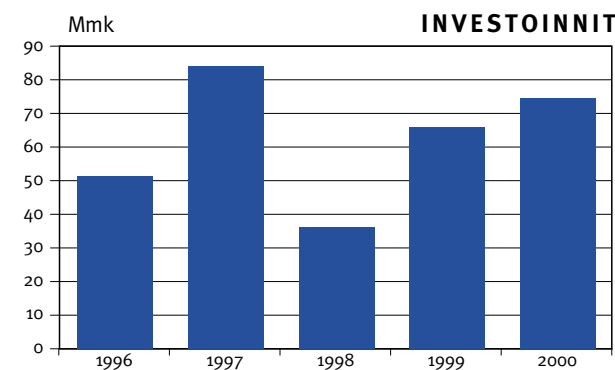
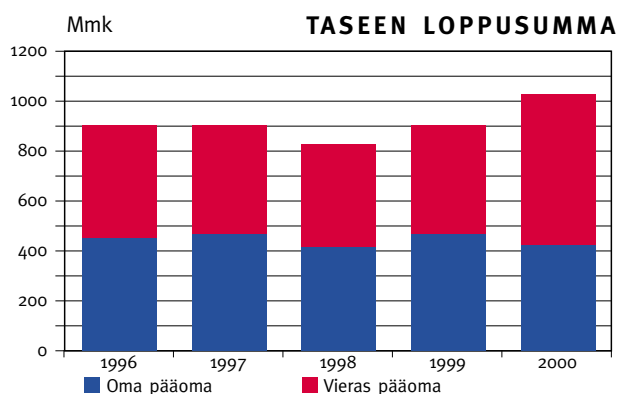
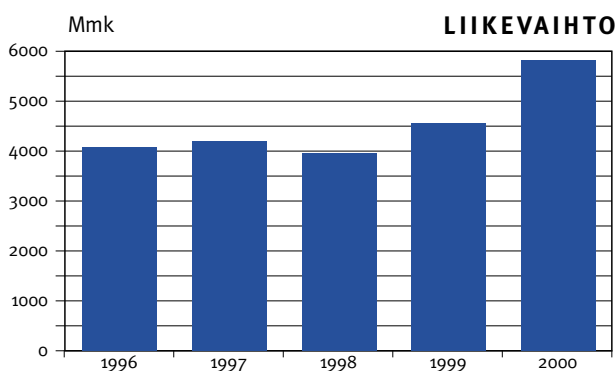
Liikevaihto

Emoyhtiön liikevaihto vuonna 2000 oli 5 765 miljoonaa markkaa, 4 569 miljoonaa markkaa vuonna 1999. Konsernin liikevaihto vuonna 2000 oli 5 768 miljoonaa markkaa.

Välittömät verot

Emoyhtiön ja konsernin välittömät verot olivat yhteensä 16 miljoonaa markkaa, josta laskennallisen vero-saamisen muutos oli 6 miljoonaa markkaa.

Oman pääoman muutokset	2000 FIM/1 000	1999 FIM/1 000
Osakepääoma 1.1.	26 000	26 000
Osakepääoma 31.12.	26 000	26 000
Voitto edellisiltä tilikausilta	305 715	266 700
Osingonjako vuodelta 1999	-38 450	
Ennako-osinko vuodelta 2000	-25 983	
Tilikauden voitto	39 249	39 015
Vapaa oma pääoma yht. 31.12.	280 534	305 715
Oma pääoma yhteensä 31.12.	306 534	331 715



TILINPÄÄTÖKSEN LIITETIETOJA

Käyttöomaisuus

Käyttöomaisuus on merkitty taseeseen hankintamenoon vähennettynä suunnitelman mukaisilla poistoilla. Suunnitelman mukaiset poistot on laskettu tasapoistoina käyttöomaisuusesineiden taloudellisen pitoajan perusteella. Poistoajat ovat seuraavat: muut pitkävaikutteiset menot 7–15 vuotta, rakennukset 15–30 vuotta, polttokesäilöt 10–40 vuotta, rakennelmat 10 vuotta sekä koneet ja kalusto 4–15 vuotta. Kokonaisinvestoinnit vuonna 2000 olivat 8 miljoonaa markkaa.

Vaihto-omaisuus

Vaihto-omaisuus on arvostettu välittömään hankintamenoon fifo-periaatteen mukaisesti; osa vaihto-omaisuudesta on arvostettu välitöntä hankintamenoa alemman jälleenhankintahinnan määräisenä.

Henkilökunta ja eläkesäätiö

Yhtiön palveluksessa oli vuonna 2000 keskimäärin 81 toimihenkilöä ja 112 työntekijää, vuonna 1999 keskimäärin 99 toimihenkilöä ja 110 työntekijää. Palkkoja maksettiin yhteensä 36 miljoonaa markkaa. Eläkekulut olivat miljoona markkaa. Yhtiön henkilökunnan eläketurva on hoidettu Teboilin eläkesäätiössä. Eläkevastuu on katettu täysimääräisenä, joten eläkevastuuvajausta ei ollut 31.12.2000.

Valuuttamääräiset erät

Taseen ulkomaanrahan määräiset erät on muutettu Suomen rahaksi tilinpäätöspäivän Suomen Pankin keski-kurssiin.

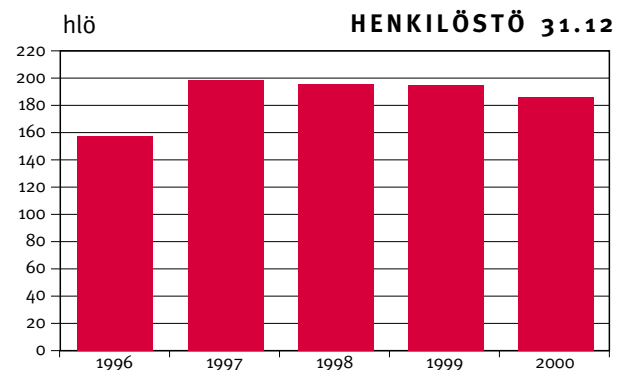
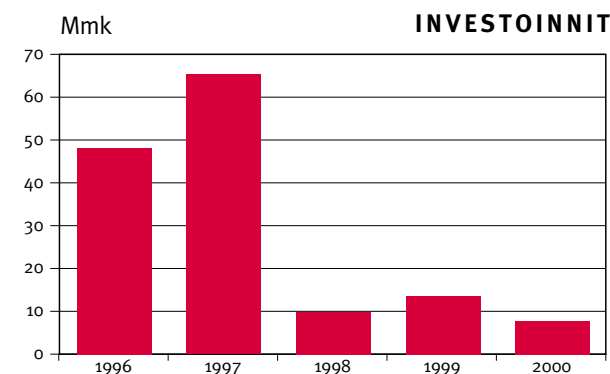
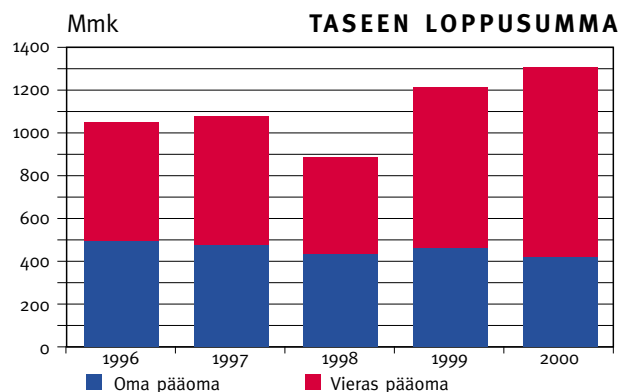
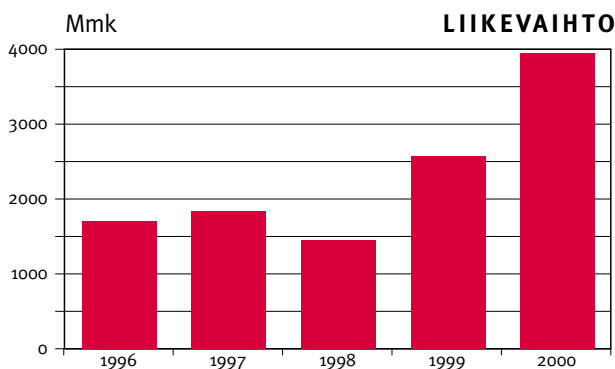
Liikevaihto

Liikevaihto vuonna 2000 oli 3 944 miljoonaa markkaa, 2 585 miljoonaa markkaa vuonna 1999. Raakaöljyn välityskaupan osuus liikevaihdosta oli 1 142 miljoonaa markkaa, vuonna 1999 sen osuus oli 1 040 miljoonaa markkaa.

Välittömät verot

Välittömät verot olivat yhteensä 20 miljoonaa markkaa, josta laskennallisen verosaamisen muutos oli 1 miljoonaa markkaa.

Oman pääoman muutokset	2000 FIM/1 000	1999 FIM/1 000
Osakepääoma 1.1.	29 000	29 000
Osakepääoma 31.12.	29 000	29 000
Voitto edellisiltä tilikausilta	278 134	235 306
Osingonjako vuodelta 1999	-38 280	
Ennako-osinko vuodelta 2000	-25 520	
Tilikauden voitto	50 047	42 828
Vapaa oma pääoma yht. 31.12.	264 381	278 134
Oma pääoma yhteensä 31.12.	293 381	307 134



RAHOITUSLASKELMA (1 000 €/1 000 mk)	2000	1999*	2000	1999*
1.1–31.12.	E U R O	E U R O	F I M	F I M
LIIKETOIMINNAN RAHAVIRTA				
Voitto ennen satunnaisia eriä	6 466	7 941	38 445	47 215
Oikaisut				
Suunnitelman mukaiset poistot	7 888	7 388	46 899	43 925
Rahoitustuotot ja muut -kulut	1 480	629	8 799	3 740
Muut oikaisut		10 369		61 650
Rahavirta ennen käyttöpääoman muutosta	15 834	26 326	94 143	156 530
Käyttöpääoman muutokset				
Lyhytaikaisten korottomien liikesaamisten lisäys	-20 034	-18 190	-119 119	-108 152
Vaihto-omaisuuden vähennys (+)/lisäys (-)	731	-2 487	4 348	-14 789
Lyhytaikaisten korottomien velkojen lisäys	17 327	5 199	103 019	30 912
Liiketoiminnan rahavirta ennen rahoituseriä ja veroja	13 857	10 848	82 391	64 501
Maksetut korot	-3 069	-1 828	-18 247	-10 871
Saadut osingot	4	68	21	407
Saadut korot	1 585	1 131	9 427	6 724
Maksetut välittömät verot	-1 888	-4 829	-11 224	-28 709
Satunnaiset erät	-818	-124	-4 861	-738
LIIKETOIMINNAN RAHAVIRTA	9 672	5 267	57 507	31 314
INVESTOINTIEN RAHAVIRTA				
Investoinnit aineellisiin ja aineettomiin hyödykkeisiin	-12 932	-11 091	-76 890	-65 943
Aineellisten ja aineettomien hyödykkeiden luovutustulot	863	642	5 129	3 818
INVESTOINTIEN RAHAVIRTA	-12 069	-10 449	-71 761	-62 125
RAHOITUKSEN RAHAVIRTA				
Pitkäaikaisten lainojen nostot	8 409	-52	50 000	-309
Maksetut osingot	-10 836	0	-64 430	0
RAHOITUKSEN RAHAVIRTA	-2 427	-52	-14 430	-309
RAHAVAROJEN MUUTOS	-4 824	-5 234	-28 684	-31 120
Likvidit varat 1.1.	8 993	14 227	53 471	84 591
Likvidit varat 31.12.	4 169	8 993	24 787	53 471

*) Oy Teboil Ab/vertailutiedot

TILINTARKASTUSKERTOMUS

Oy Teboil Ab:n osakkeenomistajille

Olemme tarkastaneet Oy Teboil Ab:n kirjanpidon, tilinpäätöksen ja hallinnon tilikaudelta 1.1.–31.12.2000. Hallituksen ja toimitusjohtajan laatima tilinpäätös sisältää toimintakertomuksen sekä konsernin ja emoyhtiön tuloslaskelman, taseen ja liitetiedot. Suorittamamme tarkastuksen perusteella annamme lausunnon tilinpäätöksestä ja hallinnosta.

Tilintarkastus on suoritettu hyvän tilintarkastustavan mukaisesti. Kirjanpitoa sekä tilinpäätöksen laatimisperiaatteita, sisältöä ja esittämistapaa on tällöin tarkastettu riittävässä laajuudessa sen toteutukseksi, ettei tilinpäätös sisällä olennaisia virheitä tai puutteita. Hallinnon tarkastuksessa on selvitetty hallituksen jäsenten ja toimitusjohtajan toiminnan lainmukaisuutta osakeyhtiölain säännösten perusteella.

Lausuntonamme esitämme, että tilinpäätös, joka emoyhtiössä osoittaa voittoa mk 39.249.182,62, on laadittu kirjanpitolaisten sekä tilinpäätöksen laatimista koskevien muiden säännösten ja määräysten mukaisesti. Tilinpäätös antaa kirjanpitolaissa tarkoitetulla tavalla oikeat ja riittävät tiedot konsernin sekä emoyhtiön toiminnan tuloksesta ja taloudellisesta asemasta. Tilinpäätös konsernitilinpäätökseen voidaan vahvistaa sekä vastuuvapaus myöntää emoyhtiön hallituksen jäsenille ja toimitusjohtajalle tarkastamaltamme tilikaudelta. Hallituksen esitys tuloksen käsittelystä on osakeyhtiölain mukainen.

Helsingissä 2. päivänä huhtikuuta 2001

Sven-Erik Guarnieri, KHT

Pekka Räisänen, KHT

RAHOITUSLASKELMA (1 000 €/1 000 mk)	2000	1999	2000	1999
1.1–31.12.	E U R O	E U R O	F I M	F I M
LIIKETOIMINNAN RAHAVIRTA				
Voitto ennen satunnaisia eriä	8 924	7 095	53 059	42 182
Oikaisut				
Suunnitelman mukaiset poistot	3 936	4 661	23 400	27 715
Rahoitustuotot ja muut -kulut	-4 838	139	-28 765	826
Muut oikaisut	0	3 950	0	23 488
Rahavirta ennen käyttöpääoman muutosta	8 022	15 845	47 694	94 212
Käyttöpääoman muutokset				
Lyhytaikaisten korottomien liikesaamisten muutos	1 582	-17 143	9 407	-101 928
Vaihto-omaisuuden vähennys (+)/lisäys (-)	-18 668	-44 292	-110 998	-263 346
Lyhytaikaisten korottomien velkojen lisäys	15 605	18 221	92 784	108 336
Liiketoiminnan rahavirta ennen rahoituseriä ja veroja	6 540	-27 369	38 887	-162 727
Maksetut korot	-3 309	-1 980	-19 675	-11 775
Saadut osingot	6	2	37	11
Saadut korot	8 141	1840	48 403	10 938
Maksetut välittömät verot	-3 446	-3 038	-20 491	-18 062
Satunnaiset erät	8	12	46	74
LIIKETOIMINNAN RAHAVIRTA	7 940	-30 533	47 206	-181 542
INVESTOINTIEN RAHAVIRTA				
Investoinnit aineellisiin ja aineettomiin hyödykkeisiin	-1 402	-2 309	-8 336	-13 728
Aineellisten ja aineettomien hyödykkeiden luovutustulot	962	115	5 718	687
INVESTOINTIEN RAHAVIRTA	-440	-2 193	-2 617	-13 042
RAHOITUKSEN RAHAVIRTA				
Pitkäaikaisten lainojen nostot	4 748	32 368	28 227	192 454
Maksetut osingot	-10 730	0	-63 800	0
RAHOITUKSEN RAHAVIRTA	-5 983	32 368	-35 573	192 454
RAHAVAROJEN MUUTOS	1 516	-358	9 016	-2 129
Likvidit varat 1.1.	365	723	2 169	4299
Likvidit varat 31.12.	1 881	365	11 186	2 169

TILINTARKASTUSKERTOMUS

Suomen Petrooli Oy:n osakkeenomistajille

Olemme tarkastaneet Suomen Petrooli Oy:n kirjanpidon, tilinpäätöksen ja hallinnon tilikaudelta 1.1.–31.12.2000. Hallituksen ja toimitusjohtajan laatima tilinpäätös sisältää toimintakertomuksen, tuloslaskelman, taseen ja liitetiedot. Suorittamamme tarkastuksen perusteella annamme lausunnon tilinpäätöksestä ja hallinnosta.

Tilintarkastus on suoritettu hyvän tilintarkastustavan mukaisesti. Kirjanpitoa sekä tilinpäätöksen laatimisperiaatteita, sisältöä ja esittämistapaa on tällöin tarkastettu riittävässä laajuudessa sen toteamiseksi, ettei tilinpäätös sisällä olennaisia virheitä tai puutteita. Hallinnon tarkastuksessa on selvitetty hallituksen jäsenten ja toimitusjohtajan toiminnan lainmukaisuutta osakeyhtiölain säännösten perusteella.

Lausuntonamme esitämme, että tilinpäätös, joka osoittaa voittoa mk 50.047.436,38, on laadittu kirjanpitolain sekä tilinpäätöksen laatimista koskevien muiden säännösten ja määräysten mukaisesti. Tilinpäätös antaa kirjanpitolaissa tarkoitetulla tavalla oikeat ja riittävät tiedot yhtiön toiminnan tuloksesta ja taloudellisesta asemasta. Tilinpäätös voidaan vahvistaa sekä vastuuvapaus myöntää hallituksen jäsenille ja toimitusjohtajalle tarkastamaltamme tilikaudelta. Hallituksen esitys tuloksen käsittelystä on osakeyhtiölain mukainen.

Helsingissä 2. päivänä huhtikuuta 2001

Sven-Erik Guarnieri, KHT

Pekka Räisänen, KHT

JOHTAJAT

Boris Diyachenko	pääjohtaja
Guri Petrunin	varapääjohtaja
Andrey Rodionov	varapääjohtaja 29.5.2000 alkaen
Pekka Arte	talousjohtaja
Timo Linsiö	henkilöstöjohtaja
Kyösti Tiainen	kaupallinen johtaja, kauppaneuvos
Kim Tuomolin	operatiivinen johtaja
Bari Umrjajev	finanssijohtaja 1.9.2000 saakka

LIIKETOIMINTAYKSIKÖT

Martti Suikkanen	suoramyyntiyksikön johtaja
Jyri Suominen	myyntijohtaja, ammattiliikenteen palvelut ja koneurakointi
Timo Eriksen	myyntijohtaja, lämmitys- ja energiapalvelut
Matti Kaukola	myyntipäällikkö, tukkukauppa ja laivapolttoaineet
Heikki Lenkkeri	huoltamoyksikön johtaja
Pertti Luukkainen	markkinointipäällikkö
Arto Järvenpää	kenttäpäällikkö
Timo Karppinen	kiinteistöjohtaja
Kai Löfgren	voiteluaineyksikön johtaja
Hannu Kuittinen	myyntipäällikkö, teollisuus
Jukka Luotonen	myyntipäällikkö, liikenne
Mihail Apuhtin	osastopäällikkö, vienti
Lasse Halkola	tuotantojohtaja, voiteluainetehdas
Ossi Anttila	nestekaasuyksikön johtaja

OSASTOPÄÄLLIKÖT

Emanuil Drakos	tuontiosasto
Leila Hämäläinen	viestintäosasto
Matti Hämäläinen	lakiasiainosasto
Anna-Maija Levä	luotto-osasto
Kari-Pekka Manni	logistiikkaosasto
Jari Mäkinen	talousosasto
Carl Nelskylä	ympäristö, laatu, turvallisuus
Seppo Niskanen	rahoitus- ja kirjanpito-osasto
Krister Tamminen	atk-osasto

Oy Teboil Ab – Suomen Petrooli Oy

PÄÄKONTTORI

Bulevardi 26, 00120 HELSINKI
PL 102, 00121 HELSINKI
www.teboil.fi
puh. (09) 618 811
faksi (09) 643 856
sähköposti etunimi.sukunimi@teboil.fi

MYYNTIKONTTORIT

HAMINA

Öljysatamantie 14, 49460 Hamina
puh. (05) 74 981

JOENSUU

Pysäkkitie 1, 80140 Joensuu
puh. (013) 148 6093

KUOPIO

Kellonkierto, 70460 Kuopio
puh. (017) 364 2444

MAARIANHAMINA

Strandgatan 1, 22100 Maarianhamina
puh. (018) 16 166

OULU

Nallikarintie 4, Toppila, 90500 Oulu
puh. (08) 561 8500

TAMPERE

Aleksis Kiven katu 26, 33100 Tampere
puh. (03) 217 6111

TURKU

Yliopistonkatu 6 B, 20100 Turku
puh. (02) 232 6226

VAASA

Vaskiluoto, 65170 Vaasa
puh. (06) 326 0535

VANTAA

Vernissakatu 8, 01300 Vantaa
puh. (09) 618 811

TILAUSKESKUS

Vernissakatu 8, 01300 Vantaa
puh. (09) 618 811

Valtakunnallinen tilausnumero
0800 183300

Landsomfattande beställningsnummer
0800 18320

VOITELUAINETEHDAK JA LABORATORIO

Öljysatamantie 6, 49460 HAMINA
puh. (05) 74 981

VARASTOT

HAMINA

Öljysatamantie 8, 49460 Hamina
puh. (05) 74 981

HELSINKI

Koirasaarentie 29, 00840 Helsinki
puh. (09) 692 3021

JOENSUU

Pysäkkitie 1, 80140 Joensuu
puh. (013) 148 6097

KUOPIO

Kellonkierto, 70460 Kuopio
puh. (017) 364 2444

OULU

Nallikarintie 4, 90500 Oulu
puh. (08) 561 8500

PORI

Tahkoluoto, 28900 Pori
puh. (02) 638 4364

RAUMA

Ruokluodonkatu 2, 26100 Rauma
puh. (02) 824 1223

TURKU

Pansiontie 63, 20240 Turku
puh. (02) 240 1000

VAASA

Vaskiluoto, 65170 Vaasa
puh. (06) 326 0530

OY TEBOIL AB
SUOMEN PETROOLI OY