

Vuosikertomus 1999-2000

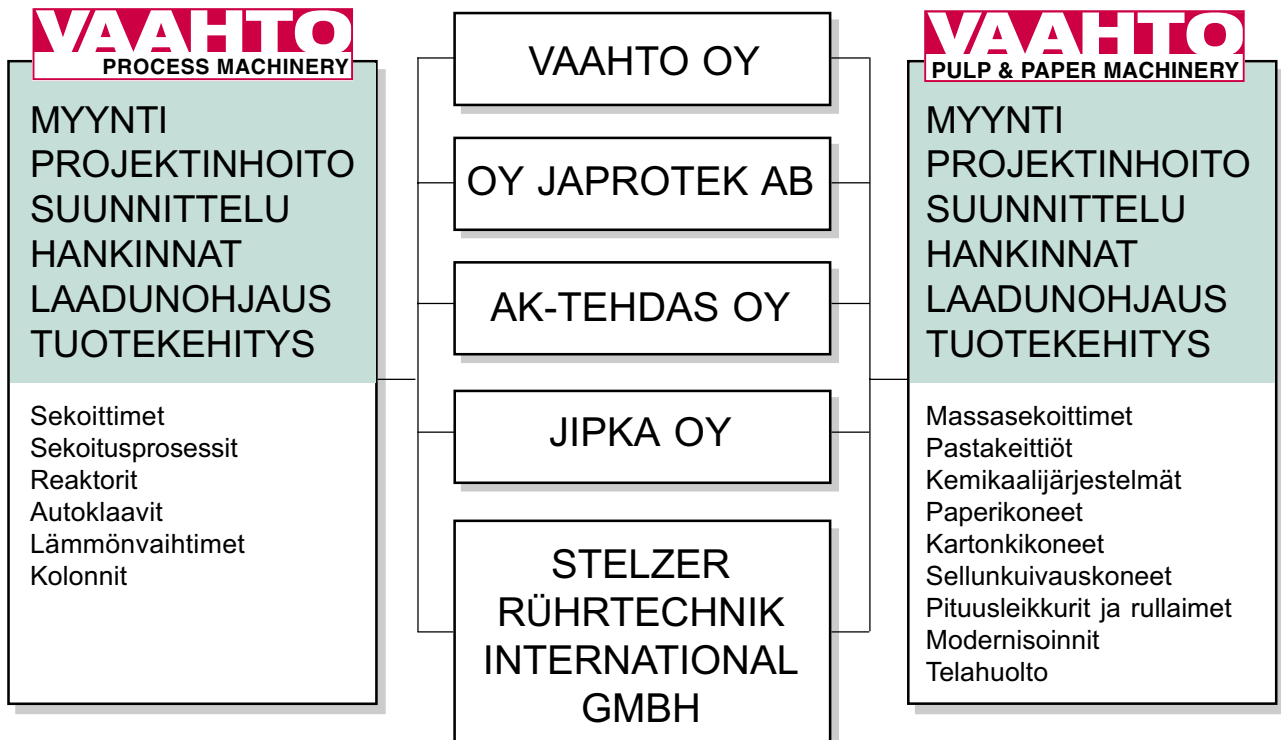
## Vaaho Group Plc Oyj

Konsernin vuosikertomus  
tilikaudelta 1.3.1999 - 29.2.2000

# KONSERNIN TOIMINTAMALLI



## VALMISTUS



Konsernin toimintamallia kehitetään koko konsernia palvelevan myyntitoiminnan ja itsenäisten valmistusyksikköjen muodostamaksi organisaatioksi.

## SISÄLTÖ

Toimitusjohtajan katsaus	4
Konsernin toimintaa:	
PULP & PAPER MACHINERY	6
PROCESS MACHINERY	7
Hallituksen toimintakertomus	8
Konsernin tunnusluvut	10
Tunnuslukujen laskentakaavat	12
Osakkeenomistajat	13
Tuloslaskelma	14
Tase	15
Rahoituslaskelma	16
Tilinpäätöksen liitetiedot	17
Ehdotus voittovarojen käytöstä	27
Tilintarkastuskertomus	27
Vaahto Group Plc Oyj:n hallinto	28
Tiedotuksia osakkeenomistajille	28

Osakeyhtiölain mukainen tilinpäätös poikkeaa painetusta vuosikertomuksesta esitystarkkuuden suhteen.

Kuvat kannessa:  
Vaahto HQ perälaatikko  
Perstorp, Portugaliin toimitettuja hartsinvalmistusreaktoreita

## TOIMITUSJOHTAJAN KATSAUS

Konsernin tilikauden tulos 1,9 Mmk osoittaa 5,5 Mmk parannusta viime tilikauteen verrattuna. Tulos on parantunut merkittävästi ja on saavutettu varsin vaikeassa markkinatilanteessa. Toiminnallisesti tulosta voidaan kuitenkin pitää heikkona.

Paperi- ja massateollisuuden toimintaympäristö oli tilikauden aikana varsin vaikea ja teollisuuden rakennemuutos jatkui voimakkaana. Suuria investointiprojekteja käynnistyi selluteollisuudessa vasta tilikauden lopulla. Paperiteollisuudessa modernisointien ja parannusinvestointien kysyntä on säilynyt suhteellisen hyvänä ja se parani edelleen tilikauden loppua kohden. Alan rakennemuutos korostui amerikkalaisen paperikoneita toimittaneen Beloit Corp.:n poistuttua markkinoilta.

Tilikauden aikana yhtiön tuotteisto ja asema vaativien uusintojen toimittajana parani merkittävästi teknisesti onnistuneiden toimitusten myötä. Nämä projektoimitukset olivat myös taloudellisesti onnistuneita. Telahuollon ja Service-toimintojen merkitys kasvoi edelleen.

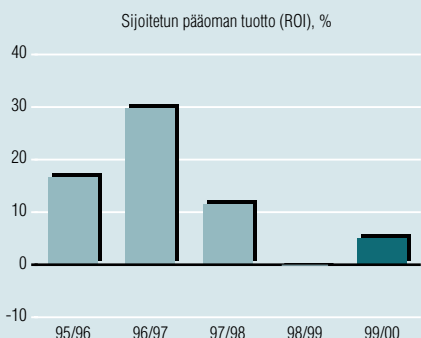
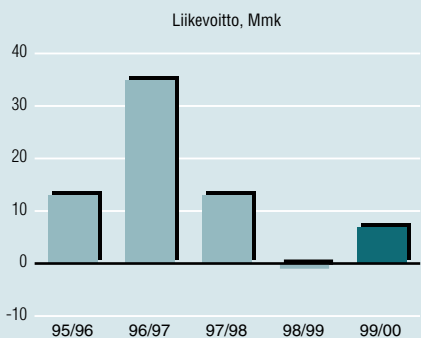
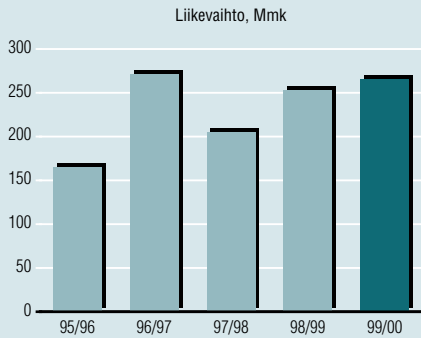
Konsernin myyntitoiminnassa uusien tuotteiden sekä Länsi-Euroopan merkitys ovat edelleen korostuneet. Etabloituminen Saksaan on tapahtunut tehokkaasti. Sekoitusteknologian alueella Stelzerin asema Saksan ja Euroopan markkinoilla on hyvä. Vientiponnistuksia Suomesta ja konserniyhteistyötä on kuitenkin edelleen lisättävä myynnin kasvattamiseksi.

Tarkastelujaksolla PROCESS MACHINERY -ryhmän myynti ja liikevaihto laskivat investointilaman seurauksena lähes kaikilla markkina-alueilla. Markkina-alueista laitekysyntä oli alhaisinta Kaukoidässä ja erityisesti kemianteollisuudessa. Kotimaassa elintarviketeollisuuden toimitukset jäivät varsin vähäisiksi. Sekoitinteknologian asema vakiintui Länsi-Euroopassa. Kotimaassa prosessiteollisuuden laitekysyntä jatkui erittäin alhaisella tasolla ja päätökset uusista investoinneista siirtyivät osin uudelle tilikaudelle. Ryhmän tuloskehitys oli merkittävistä projektien kustannusylityksistä johtuen selvästi odotettua heikompi. Tuloskehitykseen vaikutti myös volyymien lasku sekä markkinoiden romahdusta seurannut marginaalien kaventuminen.

Ryhmän toiminnan tehostamiseksi myynti- ja markkinointiponnistuksia on keskitetty ja lisätty Keski-Euroopassa. Kasvunäkymät alkaneella tilikaudella ovat selvästi parantuneet. Ponnistuksia kustannustehokkuuden lisäämiseksi on silti edelleen jatkettava.

PULP & PAPER MACHINERY -ryhmän toiminta oli konsernin liikevaihto- ja tuloskehityksen kannalta varsin merkittävää. Uudet johtavaa teknologiaa olevat perälaatikot ja formerit on toimitusten myötä otettu markkinoilla vastaan varsin hyvin. StoraEnsolle Ruotsiin toimitettu perälaatikko on mm. ylittänyt kaikki neliöpaino-, formaatio- ja orientaatio-odotukset.

Tarkastelujaksolla sellu- ja paperiteollisuuden toimintaympäristö on kokenut suuria rakennemuutoksia. Toimialan keskittyminen jatkuu voimakkaana. Tilikauden alun investointilama on nyt kääntynyt sellun ja paperin hintojen vahvistumisen myötä nousuun.



Onnistuneiden toimitusten myötä konsernin markkina-asema ja tunnettavuus vahvistuivat sekä vaativa asiakaskunta kasvoi. Huollon ohella ryhmän toimitukset suuntautuivat Ahlstromin, Metsä-Serlan, Stromsdahlin, StoraEnson, ja UPM-Kymmene tehtaiden paperi- ja kartonkikoneiden modernisointeihin.

Tarkastelujaksolla kansainvälinen talouskasvu voimistui. Kaukoidän ja Venäjän kriisien seurauksena investointituotteiden kysyntä palautui kasvu-uralle varsin hitaasti, mutta vahvistui tarkastelujakson loppua kohden.

Hidas kasvu ja kriisien vaikutukset heijastuvat perusteellisuudessa lisääntyvänä toimialojen keskittymisenä, mikä osaltaan siirsi investointipäätöksiä.

Suomessa perinteisten kone- ja laiteinvestointien kysyntä edistyi pääosin oletettua hitaammin. Metsäteollisuudessa kapasiteetin käyttöasteen nousun myötä modernisointiprojektien määrä kasvoi. Odotukset sellun ja paperin hintojen vahvistumisesta ovat jo tosiasia. Kansainvälisen suhdannekehityksen kannalta avainasemassa ovat nyt pörssi- ja korkokehitys, USA:n ulkomaankaupan vaje sekä euron vaihtokurssi, eivätkä toimenpiteet Japanin talouden saattamiseksi kasvu-uralle ole myöskään vailla merkitystä.

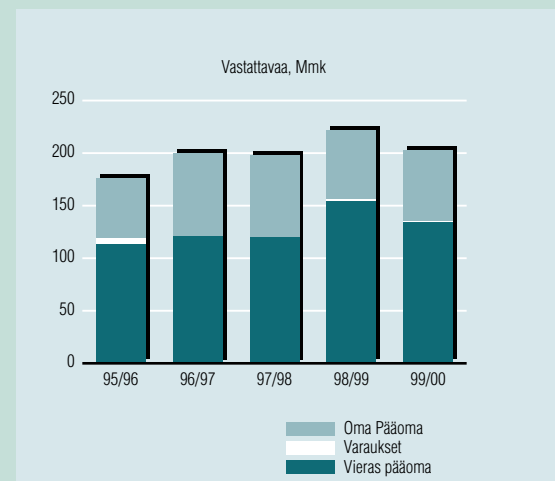
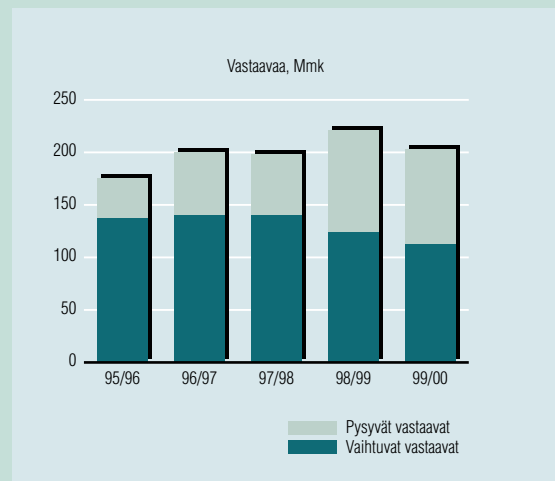
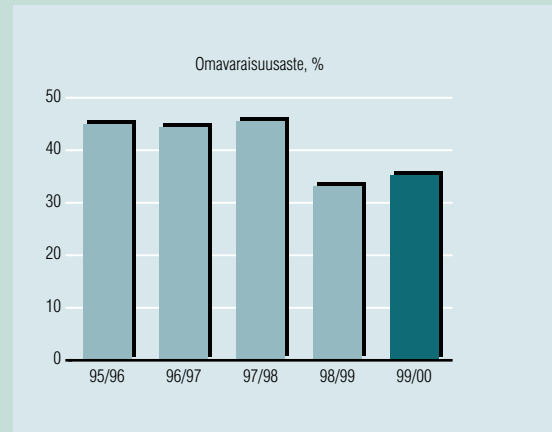
Kehitys rahamarkkinoilla antaa vielä edellytykset talouskasvun jatkumiselle: inflaatio ja inflaatio-odotukset ovat tosin kiihtymässä ja keskuspankkien koronnostot jatkunevat edelleen. Suomen kypsyttä ja eurokuntoa punnitaan nyt liittoehtoisten työsopimusten pohjalta. Yrityksissä Euroopan yleisen tason ylittävät palkankorotukset edellyttävät nopeaa kustannustehokkuuden parantamista.

Taloudellisen toimeliaisuuden ja kasvun voidaan edelleen olettaa jatkuvan Euroopassa ja USA:ssa. Investointituotteiden kysyntä vahvistuu Euroopan ja USA:n markkinoilla sekä Kaukoidässä samalla, kun osakemarkkinoiden huomio ns. uuden talouden yrityksistä on hiljalleen siirtymässä kohti perusteellisuutta. Keskuspankkien halu rajoittaa kasvua ja inflaatiopaineita koron noston myötä luo tiettyä epävarmuutta alkaneelle investointien kasvusyklin kestolle. Talouden kääntymistä laskuun ei kuitenkaan vielä ole yleisesti nähtävissä. Näkymät konsernin yhtiöiden kannalta ovat siten selvästi positiiviset.

Vahvistuva laitekysyntä, huoltotoiminta ja modernisointiprojektien kasvu sekä uudet tuotteemme luovat uskoa tulevaisuuteen. Henkilöstön ponnistusten ja rationalisointitoimien myötä edellytykset konsernin tuloksen paranemiselle edelleen ovat siten olemassa.

Hollolassa 8. toukokuuta 2000

Antti Vaahto  
Toimitusjohtaja





Metsä-Serla Simpele, KK3 formeri

## PULP & PAPER MACHINERY

Pulp & Paper Machinery –ryhmän toiminta vahvistui ja sen merkitys konsernissa korostui tarkastelujakson aikana. Paperin ja sellun hinta kääntyi viime vuonna nousuun. Kone- ja laitemarkkinatilanne oli lähes koko tilikauden varsin vaikea. Markkinat ja toiminnan tulos paranivat tilikauden loppua kohden. Markkinoilla toimialan rakennejärjestelyt jatkuivat voimakkaina.

Heikosta kysyntätilanteesta huolimatta konsernin yhtiöt toimittivat onnistuneesti pohjoismaiden johtaville asiakkaille tuotekehityksen tuloksena koko historiansa vaativimmat uudet paperiteollisuuden tuotteet. StoraEnsolla starttasi hyvin tuloksin uuden sukupolven

perälaatikko, uusi formeriteknikka osoittautui myöskin varsin onnistuneeksi Metsä-Serlalle tehtyjen toimitusten myötä. Tuotekehityksen tulokset alkavat nyt selvästi tuottaa kaupallisesti merkittäviä tuloksia. Samalla paperiteollisuudessa koneiden modernisointien määrä on kasvussa, mikä tukee hyvin valitsemaamme markkinastrategiaa. Telahuolto ja Service-toimintojen merkitys korostuu edelleen ja ne tasaavat osaltaan investointikysynnän heilahteluja. Markkinoiden pirstymisen myötä edellytykset voimakkaallekin kasvulle ovat hyvät.



Magneettisekoitin Hermet 2000



Finnstroi/Riga Penas Kombinat, jäävesisiilon putkikierukka

## PROCESS MACHINERY

Process Machinery –ryhmän kehitys oli viime vuonna odotettua heikempi. Laitekysyntä jäi Venäjän ja Aasian kriisien seurauksena edelleen alhaiseksi. Kotimaassa kemian- ja elintarviketeollisuuden investointiaktiiviteetti oli varsin laimeaa. Vientimarkkinoilla ja erityisesti Euroopassa ryhmän kemian- ja lääketieteellisuuden asiakaskunnassa tapahtuneet suuret fuusiot ja lukuisat yrityskaupat hidastivat investointiprojektien käynnistymistä. Odotettu viennin kasvu ei toteutunut ja synergiaedut jäivät heikossa kysyntätilanteessa vähäisiksi. Tilikauden alun projektien kustannusylitykset vaikeuttivat osaltaan toimintaedellytyksiä.

Sekoitusteknologian osalta Stelzer Rührtechnik International on nyt ensimmäistä kertaa mukana konsernin luvuissa koko tilikauden ajalta. Saksassa konsernin rakennetta selkeytettiin vähentämällä henkilökuntaa ja fuusioimalla aiemmin perustettu myyntiyhtiö Stelzeriin. Ympäristötekniikan alueella kysyntä jatkui suhteellisen vakaana. Projektien toimitusvaikeudet alensivat viennin tuloksellisuutta. Reaktorien ja sekoittimien kysyntä parani nopeasti aivan tilikauden lopulla. Tilauskanta ja tulevaisuuden näkymät ovat näin selvästi parantuneet. Kustannustehokkuus ja viennin lisäys sekä yhteisten jakeluteiden hyödyntäminen ovat edelleen tuloksellisen toiminnan kannalta avainasemassa.



# HALLITUKSEN TOIMINTAKERTOMUS

Tilikaudelta 1.3.1999 - 29.2.2000

## KONSERNIN RAKENNE

Konsernin rakenne on säilynyt pääosin muuttumattomana. Kustannusten säästämiseksi ja konsernin rakenteen selkeyttämiseksi aloitetut konsernin sisäiset yritysjärjestelyt on saatettu loppuun. Saksan myyntikonttorina toiminut yhtiö Vaahto Deutschland GmbH Process Machinery Distribution on fuusioitu Stelzer Rührtechnik International GmbH:n kanssa. Samoin on tilikauden aikana fuusioitu myyntiyhtiö Vaahto Pulp & Paper Machinery Sales Corp. Ltd Oy Ramet Oy:n kanssa ja Ramet Oy on fuusioitu Vaahto Oy:öön.

## LIIKETOIMINTA

Vaahto Group -konsernin helmikuussa päättyneen tilikauden liikevaihto oli 265,1 Mmk, 4,7 % edellisvuotta korkeampi. Konsernin liikevaihdosta kotimaan osuus kasvoi huollon ja paperiteollisuuden toimitusten myötä.

Tilikauden alun heikon kysynnän ja investointien hitaan kasvun seurauksena liikevaihdon muutos jäi varsin alhaiseksi. Aasian kriisin ja investointilaman seurauksena investointituotteiden kysyntä laski ja liiketoimintaympäristö heikkeni ja kääntyi hitaaseen nousuun vasta tarkastelujakson lopulla.

### Process Machinery

Ryhmän myynti ja liikevaihto laskivat odotettua enemmän. Sekoitusteknologian alueella lasku oli suhteellisesti vähäisempää. Stelzer Rührtechnik International GmbH toimi ensimmäisen kokonaisen tilikauden ryhmän osana.

Venäjän talousvaikeudet heijastuivat myöskin koko Euroopan Unionin elintarvikevientiin ja investointeihin. Kemianteollisuuden kysyntää haittasi niin ikään eri toimialojen rakennemuutokset ja Kaukoidän talouksien alhainen investointiaktiiviteetti.

### Pulp & Paper Machinery

Pulp & Paper Machinery -ryhmän asema vaativien paperi- ja kartonkikoneiden uusintojen toimittajana parani merkittävästi uusien tuotteiden onnistuneiden toimitusten myötä. Pääosa uusista merkittävistä tilauksista ja toimituksista koostui tuotannon lisäykseen tai laadun parannuksiin tähtäävistä paperi- ja kartonkikoneiden modernisoinneista. Heikosta markkinatilanteesta huolimatta ryhmän uudet tilaukset kasvoivat odotettua paremmin. Erityisesti tilikauden lopulla kasvu kiihtyi. Kotimarkkinat ja Eurooppa säilyivät ryhmän tärkeimpänä markkina-alueena.

## TIETOJÄRJESTELMÄT

Tarkastelujakson aikana konsernin yhtiöissä jatkui uusien tuotannon- ja taloudenhallintajärjestelmien käyttöönotto. Vuoden 2000 vaihtuminen tapahtui ilman ATK-tekniisiä ongelmia.

## TUTKIMUS- JA KEHITYSTOIMINTA

Tutkimus- ja kehitystoiminta kohdistui pääosin Pulp & Paper Machinery -ryhmän tuotteisiin. Kehitystoiminnan kohteena ollut laimennusperälaatikko saatiin markkinoille. Process Machinery -ryhmän tutkimus- ja kehitystoiminta kohdistui pääosin sekoitusteknologian sovellutuksiin. Tutkimustoiminnan laajuus on säilynyt pääosin ennallaan.

## KANNATTAVUUS

Konsernin liikevoitto nousi 7,8 Mmk edellisvuotta paremmaksi ja oli 6,5 Mmk. Tulos ennen varauksia, veroja ja satunnaiseriä oli 2,9 Mmk voitollinen, kun se edellisenä vuonna oli 4,5 Mmk tappiollinen. Tulosparannus on saavutettu varsin vaikeassa markkinatilanteessa osin voimakkailla säästötoimilla, joita toteutettiin konsernin kaikissa yhtiöissä. Vaikka tilikauden tulos on vielä epätydyttävä, tuloskehitys kuitenkin parani tilikauden jälkimmäisellä puoliskolla. Huonon tuloksen syinä ovat muutamissa alkuvuoden projekteissa tapahtuneet kustannusylitykset, alhainen volyyymi ja kaventuneet myynnin marginaalit.

## RAHOITUS

Koko tilikauden konsernin rahoitustilanne on ollut tyydyttävä. Konsernin nettorahoituskulut 3,6 Mmk kasvoivat 0,4 Mmk viime vuodesta. Toimitusten ajoitusten ja projektien läpimenoaikojen lyhenemisen seurauksena pääomaa sitoutui aiempaa vähemmän keskeneräiseen tuotantoon.

Konsernitaseen loppusumma oli 203,1 Mmk. Emoyhtiön taseen loppusumma oli 65,4 Mmk. Konsernin omavaraisuusaste oli 35,3 %.

## OMA PÄÄOMA

Hallituksella ei ole valtuutusta osakeantiin tai vaihtovelkakirja- tai optiolainan liikkeeseenlaskuun.

Tilikauden aikana A-osakkeen hinta on vaihdellut 18,43 markan ja 51,73 markan välillä ja K-osakkeen 20,81 markan ja 53,51 markan välillä. Tilikauden päättyessä A-osakkeen kurssi oli 26,76 markkaa ja K-osakkeen vastaavasti 28,60 markkaa.

## INVESTOINNIT

Tilikauden investoinnit, 3,8 Mmk, pidettiin alhaisella tasolla ja ne kohdistettiin pääosin korvausluontoisesti koneisiin ja kalustoon sekä tietotekniikan laitteisiin ja järjestelmiin.

## HENKILÖSTÖ

Konsernin henkilöstön määrä oli tilikaudella keskimäärin 407 henkilöä. Tilikauden lopussa henkilöstön määrä oli 406 henkilöä. Palkat ja palkkiot konsernissa olivat 71,2 Mmk. Hallitusten jäsenten ja toimitusjohtajien palkkojen ja palkkioiden määrä oli 2,1 Mmk. Tilikauden päättyessä emoyhtiön palveluksessa oli 10 vakinaista henkilöä. Yhtiön palkat ja palkkiot olivat 1,7 Mmk, josta 0,3 Mmk hallituksen jäsenille ja toimitusjohtajalle.

## HALLINTO

Yhtiökokouksen 9.6.1999 valitsemina Vaahto Group Plc Oyj:n hallituksen jäseninä ovat toimineet:  
Jouko M Jaakkola, puheenjohtaja  
Antti Vaahto, jäsen  
Ilkka Vaahto, jäsen  
Mikko Vaahto, jäsen  
Heikki Vaahto, jäsen (26.8.1999 saakka).

Konserniyhtiöiden tilintarkastuksen ovat suorittaneet Risto Järvinen, KHT ja KHT-yhteisö Tilintarkastajien Oy - Ernst & Young, päävastuullisena tarkastajana Pauli Hirviniemi, KHT.

## ARVIO TODENNÄKÖISESTÄ TULEVASTA KEHITYKSESTÄ

Talouden kasvu ja kehitys rahamarkkinoilla antavat osaltaan edellytykset talouskasvun jatkumiselle. Vahvistuva laitekysyntä, huoltotoiminta ja paperiteollisuuden modernisointiprojektien kasvu sekä uudet tuotteemme antavat tulevaisuudenuskoa. Henkilöstön ponnistusten ja rationalisointitoimien myötä edellytykset konsernin tuloksen merkittäväällekin parannukselle ovat olemassa. Konsernin toimituksille ominainen kausivaihtelu ja tuloutusjärjestelmästä johtuvat suuret heilahtelut jatkunevat edelleen voimakkaina.

## SISÄPIIRIOHJEEN SOVELTAMINEN

Yhtiössä on määritetty uuden sisäpiiriohjeen mukaiset lakimääräiset ja määrätyt sisäpiiriläiset. Uudet ohjeet on otettu käyttöön 1.3.2000.

## TILIKAUDEN PÄÄTTYMISEN JÄLKEISET OLENNAISET TAPAHTUMAT

Konsernin emoyhtiön roolia on selkeytetty niin, että se keskittyy konsernin johtamiseen, strategioihin, yritysjärjestelyihin, rahoitukseen sekä muihin konsernitason asioihin. Tähän liittyen on tehty järjestelyjä, joilla on muodostettu uusi suppea konsernihallinto niin, että emoyhtiön palveluksessa on 6 henkilöä.

## VOITONJAKOESITYS

Konsernin voitonjakokelpoiset varat ovat 24.432.706,13 markkaa. Emoyhtiön voitonjakokelpoiset varat ovat 33.182.281,77 markkaa, josta tilikauden voitto on 742.292,93 markkaa.

Hallitus ehdottaa yhtiökokoukselle, ettei osinkoa jaeta ja että tilikauden tulos siirretään voittovarojen tilille.

Hallitus

# KONSERNIN TUNNUSLUVUT

## Taloudellista kehitystä kuvaavat tunnusluvut

	1999/2000	1998/99	1997/98	1996/97	1995/96
Liikevaihto	265.052	253.115	205.265	270.576	164.889
Liikevaihdon muutos. %	4,7 %	23,3 %	-24,1 %	64,1 %	10,8 %
Liikevoitto/-tappio	6.516	-1.323	13.288	34.587	13.044
% liikevaihdosta	2,5 %	-0,5 %	6,5 %	12,8 %	7,9 %
Voitto/tappio ennen satunnaisia eriä	2.897	-4.534	11.807	32.917	14.669
% liikevaihdosta	1,1 %	-1,8 %	5,8 %	12,2 %	8,9 %
Voitto/tappio ennen veroja	2.897	-4.534	11.691	30.968	14.687
% liikevaihdosta	1,1 %	-1,8 %	5,7 %	11,4 %	8,9 %
Voitto/tappio ennen satunnaisia eriä ./ verot	1.914	-3.538	8.675	23.853	10.363
% liikevaihdosta	0,7 %	-1,4 %	4,2 %	8,8 %	6,3 %
Oman pääoman tuotto (ROE), %	2,9 %	-4,9 %	11,1 %	34,3 %	17,8 %
Sijoitetun pääoman tuotto (ROI), %	5,1 %	-0,2 %	11,6 %	29,8 %	16,7 %
Omavaraisuusaste, %	35,3 %	33,1 %	45,5 %	44,4 %	45,0 %
Current ratio	1,5	1,5	2,1	2,0	1,7
Bruttoinvestoinnit käyttöomaisuuteen	3.809	49.172	4.162	28.215	3.473
% liikevaihdosta	1,4 %	19,4 %	2,0 %	10,4 %	2,1 %
Tilaukanta	82.752	96.431	100.743	71.508	106.304
Taseen loppusumma, Mmk	203,1	221,6	197,5	200,1	176,6
Henkilöstön keskimääräinen lukumäärä	407	405	341	340	256

## Osakekohtaiset tunnusluvut

	1999/2000	1998/99	1997/98	1996/97	1995/96
Osakekohtainen tulos (EPS), mk (antioikaistu)	0,67	-1,23	3,02	8,32	3,61
Osakekohtainen oma pääoma, mk (antioikaistu)	23,51	22,89	27,01	27,11	21,27
Osakekohtainen osinko, mk 1)	0,00	0,00	3,00	6,00	4,00
Osakekohtainen osinko, mk (antioikaistu)	0,00	0,00	3,00	3,00	2,00
Osinko tuloksesta prosentteina (antioikaistu)	0,00%	0,00%	99,30%	36,10%	55,40%
Efektiivinen osinkotuotto, % (antioikaistu)	0,00%	0,00%	3,00%	3,40%	6,70%
Hinta/voitto-suhde(P/E)	42,4	-33,0	33,3	10,6	8,3
Osakkeiden lukumäärä tilikauden lopussa, tkpl	2.872	2.872	2.872	2.872	1.436
Osakkeiden osakeantioik. lkm keskimäärin, tkpl	2.872	2.872	2.872	2.872	2.872
Osakkeiden osakeantioik. lkm tilik. lopussa, tkpl	2.872	2.872	2.872	2.872	2.872

Liikevaihto on laskettu uuden kirjanpitolain mukaisesti.  
Vertailuluvut on oikaistu vastaavasti.

1) Hallituksen ehdotus yhtiökokoukselle

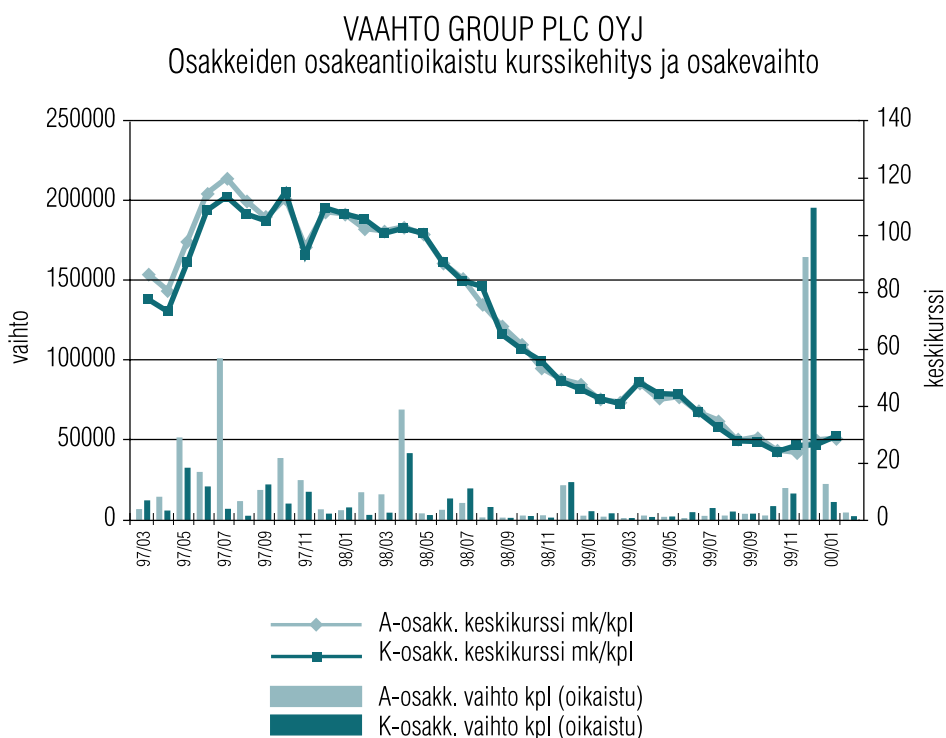
Luvut toimintakertomuksessa tmk ellei muuta ilmoitettu.

# KONSERNIN TUNNUSLUVUT

## Osakkeen kurssikehitys mk, osakeantioikaistuna

	1999/2000	1998/99	1997/98	1996/97	1995/96
<b>A-osake</b>					
- ylin kurssi	51,73	108,00	125,00	89,00	31,00
- alin kurssi	18,43	41,62	73,00	30,00	14,00
- keskimurssi	24,28	88,61	107,95	52,11	23,65
- tilikauden viimeinen kaupantekokurssi 2)	26,76	41,62	100,48	89,00	27,50
<b>K-osake</b>					
- ylin kurssi	53,51	108,00	125,00	81,00	
- alin kurssi	20,81	40,13	68,00	67,00	
- keskimurssi	26,58	81,41	98,16	75,88	
- tilikauden viimeinen kaupantekokurssi 2)	28,60	40,13	101,96	80,00	
<b>Osakekannan markkina-arvo, Mmk</b>					
A-osake	38,9	60,4	146,0	127,8	79,0
K-osake	40,6	57,0	144,7	114,9	
Yhteensä	79,5	117,4	290,7	242,7	
<b>Osakkeiden vaihto kpl tilikauden aikana</b>					
A-osake (osakeantioikaistu)	220.700	131.296	318.751	1.039.828	549.240
K-osake	251.010	119.074	136.370	85.170	
<b>Osakkeiden vaihto, %</b>					
A-osake (osakeantioikaistu)	15,2 %	9,0 %	22,0 %	38,9 %	19,1 %
K-osake	17,7 %	8,4 %	9,6 %	43,3 %	
Osakkeenomistajien lukumäärä	415	373	378	413	284

2) Tilikausilla 96/97 ja 97/98 tilinpäätöspäivän keskimurssi  
Tilikaudella 95/96 tilinpäätöspäivän kurssi



## TUNNUSLUKUJEN LASKENTAKAAVAT

Oman pääoman tuotto-% (ROE) =	100 x	$\frac{\text{Voitto tai tappio ennen satunnaisia eriä - verot}}{\text{Oma pääoma + vähemmistöosuus (keskiarvo)}}$
Sijoitetun pääoman tuotto-% (ROI) =	100 x	$\frac{\text{Voitto tai tappio ennen satunnaisia eriä + korko- ja muut rahoituskulut}}{\text{Taseen loppusumma - korottomat velat (keskiarvo)}}$
Omavaraisuusaste-% =	100 x	$\frac{\text{Oma pääoma + vähemmistöosuus}}{\text{Taseen loppusumma - saadut ennakot}}$
Current ratio =		$\frac{\text{Vaihtuvat vastaavat}}{\text{Lyhytaikainen vieras pääoma}}$

### Osakekohtaisten tunnuslukujen laskentakaavat

Osakekohtainen tulos, mk =		$\frac{\text{Tulos ennen satunnaisia eriä - verot -/+ vähemmistöosuus}}{\text{Tilikauden keskimääräinen osakeantioikaistu osakkeiden lukumäärä}}$
Osakekohtainen oma pääoma, mk =		$\frac{\text{Oma pääoma}}{\text{Osakkeiden osakeantioikaistu lukumäärä tilinpäätöspäivänä}}$
Osakekohtainen osinko, mk =		$\frac{\text{Tilikauden osinko osaketta kohden}}{\text{Tilikauden jälkeen tapahtuneiden osakeantien oikaisukerroin}}$
Osinko tuloksesta prosentteina =	100 x	$\frac{\text{Osakekohtainen osinko}}{\text{Osakekohtainen tulos}}$
Efektiiivinen osinkotuotto prosentteina =	100 x	$\frac{\text{Osakekohtainen osinko}}{\text{Osakeantioikaistu tilikauden viimeinen kaupantekokurssi}}$
Hinta/voittosuhte (P/E) =		$\frac{\text{Osakeantioikaistu tilikauden viimeinen kaupantekokurssi}}{\text{Osakekohtainen tulos}}$
Osakkeen keskikurssi =		$\frac{\text{Osakkeiden markkamääräinen kokonaisvaihto}}{\text{Vaihdettujen osakkeiden keskimääräinen lukumäärä tilikauden aikana}}$
Osakekannan markkina-arvo =		$\text{Osakkeiden lukumäärä tilikauden viimeisenä päivänä} \times \text{tilikauden viimeinen kaupantekokurssi}$
Osakkeiden vaihdon kehitys =		$\text{Tilikauden aikana vaihdettujen osakkeiden lukumäärä ja sen prosentuaalinen osuus osakesarjan kaikkien osakkeiden lukumäärästä}$

Tunnusluvut on laskettu kirjanpitolautakunnan yleisohjeen mukaisesti.

# OSAKKEENOMISTAJAT

## OSAKKEENOMISTAJAT JA JOHDON OMISTUS

Vahto Group Plc Oyj:llä oli arvo-osuusrekisterin 29.2.2000 mukaan 415 osakkeenomistajaa. Hallintarekisteröityjä oli 36.300 osaketta eli 1,61 % äänistä.

Hallituksen jäsenet omistivat yhteensä 744.600 A-osaketta ja 744.600 K-osaketta, mikä on 52,4 % yhtiön äänistä.

## SUURIMMAT OSAKKEENOMISTAJAT

Arvo-osuusrekisterin 29.2.2000 mukaan

	A-osakkeet		K-osakkeet		Yhteensä		Äänistä %
	kpl	%	kpl	%	kpl	%	
Vahto Mikko	250.600	17,3	250.600	17,7	501.200	17,4	17,6
Vahto Antti	247.000	17,0	247.000	17,4	494.000	17,2	17,4
Vahto Ilkka	247.000	17,0	247.000	17,4	494.000	17,2	17,4
Vahto Heikki *)	0	0,0	384.700	27,1	384.700	13,4	25,8
Kesk. vakuutusyhtiö Eläke-Fennia	54.520	3,8	54.520	3,8	109.040	3,8	3,8
Kesk. eläkevak.yhtiö Ilmarinen	105.100	7,2	0	0,0	105.100	3,7	0,4
Kesk.yhtiö Yrittäjäinvak. Fennia	35.000	2,4	35.000	2,5	70.000	2,4	2,5
Vakuutusosakeyhtiö Henki-Sampo	66.200	4,6	0	0,0	66.200	2,3	0,2
Kuntien Eläkevakuutus	61.500	4,2	0	0,0	61.500	2,1	0,2
Henkivakuutusosakeyhtiö Pohjola	60.700	4,2	0	0,0	60.700	2,1	0,2
<b>Yhteensä 10 suurinta</b>	<b>1.127.620</b>	<b>77,7</b>	<b>1.218.820</b>	<b>85,9</b>	<b>2.346.440</b>	<b>81,6</b>	<b>85,5</b>

\*) Heikki Vahto on myynyt omistamansa A-osakkeet ja K-osakkeiden omistusosuus on muuttunut 15,5 %:sta 27,1 %:iin 17.12.1999 tehdyillä kaupoilla.

## OMISTUSJAKAUTUMA

Arvo-osuusrekisterin 29.2.2000 mukaan

	Osakkaita		Osakkeita		Ääniä	
	kpl	%	kpl	%	kpl	%
1 - 100	108	26,0	6.572	0,2	58.784	0,2
101 - 1 000	219	52,8	101.645	3,5	748.177	2,5
1 001 - 10 000	69	16,6	216.517	7,5	1.839.896	6,2
10 001 - 100 000	13	3,1	453.900	15,8	2.557.200	8,6
100 001 - 1 000 000	6	1,5	2.088.040	72,8	24.580.620	82,3
	<b>415</b>	<b>100,0</b>	<b>2.866.674</b>	<b>99,8</b>	<b>29.784.677</b>	<b>99,8</b>

Arvo-osuusjärjestelmään siirtämättä

			5.628	0,2	59.094	0,2
			<b>2.872.302</b>	<b>100,0</b>	<b>29.843.771</b>	<b>100,0</b>

## SEKTORIJAKAUTUMA

Arvo-osuusrekisterin 29.2.2000 mukaan

	Osakkaita		Osakkeita		Ääniä	
	kpl	%	kpl	%	kpl	%
Yritykset	46	10,9	108.914	3,8	838.552	2,8
Rahoitus- ja vakuutuslaitokset	10	1,9	301.365	10,5	1.764.175	5,9
Julkisyhteisöt	5	1,2	312.640	10,9	1.700.020	5,7
Voittoa tavoittelemattomat yhteisöt	5	1,2	9.200	0,3	56.700	0,2
Kotitaloudet	349	84,8	2.134.555	74,3	25.425.230	85,2
	<b>415</b>	<b>100,0</b>	<b>2.866.674</b>	<b>99,8</b>	<b>29.784.677</b>	<b>99,8</b>

Arvo-osuusjärjestelmään siirtämättä

			5.628	0,2	59.094	0,2
			<b>2.872.302</b>	<b>100,0</b>	<b>29.843.771</b>	<b>100,0</b>

# TULOSLASKELMA

	Konserni		Emoyhtiö		Liitet.
	1.3.99-29.2.00	1.3.98-28.2.99	1.3.99-29.2.00	1.3.98-28.2.99	
<b>LIKEVAIHTO</b>	<b>265.052</b>	<b>253.115</b>	<b>6.898</b>	<b>10.070</b>	1
Valmisteveraston muutos	-13.254	-9.913	0	0	
Valmistus omaan käyttöön	790	1.775	0	0	
Osuus osakkuusyritysten tuloksista	-184	159	0	0	
Liiketoiminnan muut tuotot	994	1.449	37	125	3
Ostot	-73.131	-73.099	1	-3.359	
Varastojen muutos	1.980	-135	0	-60	
Ulkopuoliset palvelut	-35.645	-34.941	0	0	
Henkilöstökulut	-89.953	-89.317	-2.372	-2.268	4
Poistot	-10.229	-8.990	-520	-472	5
Liiketoiminnan muut kulut	-39.906	-41.425	-2.974	-3.632	
<b>LIKEVOITTO</b>	<b>6.516</b>	<b>-1.323</b>	<b>1.071</b>	<b>404</b>	2
Tuotot pysyvien vastaavien sijoituksista yhteensä	4	3	313	8.501	6
Muut korko- ja rahoitustuotot	531	1.021	579	1.631	6
Korkokulut ja muut rahoituskulut	-4.154	-4.235	-5	-798	6
<b>TULOS ENNEN SATUNNAISERIÄ</b>	<b>2.897</b>	<b>-4.534</b>	<b>1.958</b>	<b>9.739</b>	
Satunnaiset kulut	0	0	-1.000	-1.000	7
<b>TULOS ENNEN VEROJA</b>	<b>2.897</b>	<b>-4.534</b>	<b>958</b>	<b>8.739</b>	
Poistoeron muutos	0	0	97	-40	
Tuloverot	-983	996	-313	-2.442	8
<b>TILIKAUDEN TULOS</b>	<b>1.914</b>	<b>-3.538</b>	<b>742</b>	<b>6.256</b>	

## TASE

	Konserni		Emoyhtiö		Liitet.
	29.2.2000	28.2.1999	29.2.2000	28.2.1999	
<b>VASTAAVAA</b>					
<b>PYSYVÄT VASTAAVAT</b>					
Aineettomat hyödykkeet	16.492	17.045	0	0	
Konserniaktiiva	543	626	0	0	
Aineelliset hyödykkeet	70.202	76.203	1.314	1.739	
Sijoitukset	2.686	3.278	41.965	40.735	
<b>PYSYVÄT VASTAAVAT YHTEENSÄ</b>	<b>89.922</b>	<b>97.152</b>	<b>43.278</b>	<b>42.475</b>	10
<b>VAIHTUVAT VASTAAVAT</b>					
Vaihto-omaisuus yhteensä	34.388	45.579	0	0	
Pitkäaikaiset saamiset yhteensä	66	462	3.090	3.090	
Lyhytaikaiset saamiset yhteensä	42.646	41.768	623	1.933	
Laskennallinen verosaaminen	518	445	0	0	15
Saamiset yhteensä	43.231	42.674	0	0	
Rahoitusarvopaperit	24.560	27.177	13.613	16.648	
Rahat ja pankkisaamiset	10.965	8.971	4.751	1.245	
<b>VAIHTUVAT VASTAAVAT YHTEENSÄ</b>	<b>113.144</b>	<b>124.402</b>	<b>22.078</b>	<b>22.916</b>	11
<b>VASTAAVAA YHTEENSÄ</b>	<b>203.066</b>	<b>221.554</b>	<b>65.356</b>	<b>65.391</b>	
<b>VASTATTAVAA</b>					
<b>OMA PÄÄOMA</b>					
Osakepääoma	14.362	14.362	14.362	14.362	
Arvonkorotusraho	1.360	1.360	0	0	
Vararahasto	14.606	14.606	15.966	15.966	
Kertyneet voittovar	35.276	38.958	32.440	26.184	
Tilikauden tulos	1.914	-3.538	742	6.256	
<b>OMA PÄÄOMA YHTEENSÄ</b>	<b>67.517</b>	<b>65.747</b>	<b>63.510</b>	<b>62.767</b>	12
Poistoero	0	0	103	200	
<b>TILINPÄÄTÖSSIIRTOJEN KERTYMÄ YHT.</b>	<b>0</b>	<b>0</b>	<b>103</b>	<b>200</b>	13
<b>PAKOLLISET VARAUKSET YHTEENSÄ</b>	<b>1.380</b>	<b>2.051</b>	<b>0</b>	<b>0</b>	14
<b>VIERAS PÄÄOMA</b>					
Pitkäaikainen vieras pääoma yhteensä	53.293	64.133	0	0	16
Lyhytaikainen vieras pääoma yhteensä	75.565	84.332	1.743	2.423	17
Laskennallinen verovelka	5.311	5.290	0	0	15
<b>VIERAS PÄÄOMA YHTEENSÄ</b>	<b>134.169</b>	<b>153.756</b>	<b>1.743</b>	<b>2.423</b>	
<b>VASTATTAVAA YHTEENSÄ</b>	<b>203.066</b>	<b>221.554</b>	<b>65.356</b>	<b>65.391</b>	



# RAHOITUSLASKELMA

## Konserni

## Emoyhtiö

	1999/2000	1998/1999	1999/2000	1998/1999
<b>Liiketoiminnan rahavirta:</b>				
Tulos ennen satunnaisia eriä	2.897	-4.534	1.958	9.739
Oikaisut:				
Suunnitelman mukaiset poistot	10.229	8.990	520	472
Muut tuotot ja kulut, joihin ei liity maksua	-453	-159	0	0
Rahoitustuotot ja -kulut	3.619	3.211	-887	-9.335
<b>Rahavirta ennen käyttö pääoman muutosta</b>	<b>16.292</b>	<b>7.508</b>	<b>1.590</b>	<b>876</b>
Käyttöpääoman muutos:				
Lyhytaikaisten liikesaamisten muutos	-888	5.089	1.309	1.219
Vaihto-omaisuuden muutos	11.191	-3.910	0	60
Lyhytaikaisten korottomien velkojen muutos	-15.022	8.158	-679	-654
Liiketoiminnan rahavirta ennen rah.eriä ja veroja	11.573	16.846	2.220	1.501
Maksetut korot ja maksut muista liiketoiminnan rahoituskuluista	-4.154	-4.235	-5	-798
Saadut osingot liiketoiminnasta	229	3	313	8.501
Saadut korot liiketoiminnasta	531	1.021	579	1.631
Maksetut välittömät verot	-1.214	-111	-313	-2.442
<b>Rahavirta ennen satunnaisia eriä</b>	<b>6.965</b>	<b>13.524</b>	<b>2.794</b>	<b>8.393</b>
Liiketoiminnan satunn. eristä johtuva rahavirta	0	0	-1.000	-1.000
<b>Liiketoiminnan rahavirta</b>	<b>6.965</b>	<b>13.524</b>	<b>1.794</b>	<b>7.393</b>
<b>Investointien rahavirta:</b>				
Investoinnit aineellisiin ja aineett. hyödykkeisiin	-3.809	-49.013	-1.442	-11.769
Aineellisten ja aineett. hyödykkeiden luovutustulot	402	759	118	346
Myönnetyt lainat	0	-10	0	-3.040
Lainasaamisten takaisinmaksut	404	0	0	0
<b>Investointien rahavirta</b>	<b>-3.003</b>	<b>-48.264</b>	<b>-1.323</b>	<b>-14.464</b>
<b>Rahoituksen rahavirta:</b>				
Lyhytaikaisten lainojen nostot (+) takaisinmaksut (-)	6.255	9.116	1.000	1.000
Lyhytaikaisten lainojen takaisinmaksut	0	0	-1.000	0
Pitkäaikaisten lainojen nostot (+) takaisinmaksut (-)	-10.841	8.598	0	0
Maksetut osingot ja muu voitonjako	0	-8.617	0	-8.617
Muut oikaisuerät	0	2.264	0	0
<b>Rahoituksen rahavirta</b>	<b>-4.586</b>	<b>20.105</b>	<b>0</b>	<b>-7.617</b>
<b>Laskelman mukainen rahavarojen muutos</b>	<b>-624</b>	<b>-14.635</b>	<b>471</b>	<b>-14.687</b>
Rahavarat tilikauden alussa	36.149	50.784	17.893	32.581
Rahavarat tilikauden lopussa	35.525	36.149	18.364	17.893
<b>Taseen mukainen rahavarojen muutos</b>	<b>-624</b>	<b>-14.635</b>	<b>471</b>	<b>-14.687</b>

# TILINPÄÄTÖKSEN LIITETIEDOT

## TILINPÄÄTÖKSEN LAADINTAPERIAATTEET

### KONSERNITILINPÄÄTÖKSEN LAAJUUS

Konsernitilinpäätökseen on yhdistelty emoyhtiö Vaahto Group Plc Oyj, Vaahto Oy, Jipka Oy, Oy Japrotek Ab, AK-Tehdas Oy, Kiinteistö Oy Tampereen Mäntyhaka, Stelzer Rührtechnik International GmbH ja Profitus Oy. Profitus Oy:llä ei ole tilikauden aikana ollut liiketoimintaa. Vaahto Pulp and Paper Machinery Sales Corp. Ltd Oy on sulautunut Ramet Oy:öön, joka puolestaan on sulautunut Vaahto Oy:öön. Tilikauden aikana Vaahto Deutschland GmbH Process Machinery Distribution on sulautunut Stelzer Rührtechnik International GmbH:oon. Stelzer Rührtechnik International GmbH:n luvut ovat konsernissa mukana edellisellä tilikaudella vain 7 kuukauden osalta.

### KONSERNITILINPÄÄTÖKSEN LAADINTAPERIAATTEET

#### UUSI KIRJANPITOLAKI

Tilinpäätös on laadittu uuden kirjanpitolain mukaisesti. Edellisten tilikausien luvut on oikaistu vastaavasti.

#### KESKINÄINEN OSAKKEENOMISTUS

Konsernitilinpäätös on laadittu hankintameno- menetelmällä. Osakkeiden hankintahinnan ja tytäryhtiöiden hankintahetken oman pääoman ero on esitetty konserniaktiivana, jota poistetaan kymmenen vuoden aikana tasapoistoin. Tilikauden aikana Vaahto Group Plc Oyj on ostanut Ramet Oy:n fuusiossa Vaahto Oy:lle tulleet Vaahto Oy:n omat osakkeet, 4,4 % osakkeista.

#### SISÄISET LIIKETAPAHTUMAT JA KATTEET

Konsernin sisäiset liiketapahtumat, sisäisten toimitusten realisoitumattomat katteet, sisäiset saamiset ja velat samoin kuin sisäinen voitonjako on eliminoitu.

#### OSAKKUUSYRITYKSET

Osakkuusyritys AP-Tela Oy on yhdistelty pääomaosuus- menetelmällä. Konsernin omistusosuuden mukainen osuus osakkuusyrityksen tilikauden tuloksesta on esitetty omana eränä tuloslaskelmassa.

#### KÄYTTÖOMAISUUDEN ARVOSTUS

Käyttöomaisuus on aktivoitu välittömään hankintamenuun. Suunnitelman mukaiset poistoajat on esitetty jäljempänä kohdassa poistot. Stelzer Rührtechnik International GmbH:n virallisen tilinpäätöksen mukaiset poistot ovat 1.134 tmk (edellisenä tilikautena 634 tmk) suuremmat kuin konsernitilinpäätökseen sisältyvät konsernin yhtenäisten laadintaperiaatteiden mukaiset poistot.

#### ARVONKOROTUKSET

Arvonkorotukset on tehty vuonna 1988 ja sitä aikaisemmin perustuen ulkopuolisiin arvioihin.

### TILINPÄÄTÖSSIIRROT

Suunnitelma- ja kokonaispoistojen kertynyt erotus on konsernitilinpäätöksessä jaettu verovelkaan ja omaan pääomaan. Verovelka on laskettu 29 %:n mukaisesti.

### PAKOLLISET VARAUKSET

Pakollinen varaus on Stelzer Rührtechnik International GmbH:n tekemä takuuvaraus.

### VAIHTO-OMAISUUDEN ARVOSTUS

Vaihto-omaisuuteen sisältyvät erät on arvostettu FIFO-periaatteen mukaisesti hankintamenuon tai sitä alemman jälleenhankintahinnan tai todennäköisen myyntihinnan määräisenä. Vaihto-omaisuudessa olevan oman valmistuksen hankintamenuon määrätely hankintamenuon tai valmistuksen välittömien menojen mukaisesti.

### PROJEKTIEIN TULOUTUS

Pitkäaikaiset projektit on tuloutettu entisen käytännön mukaisesti luovutukseen perustuen.

### VALUUTTAMÄÄRÄISET ERÄT

Ulkomaanrahan määräiset saamiset ja velat on muutettu markoiksi tilinpäätöspäivän Suomen Pankin noteeraamaan tilinpäätöspäivän kurssiin. Poikkeuksena on termiinisopimuksin suojatut saamiset ja velat, jotka on arvostettu termiinikurssiin.

### TUTKIMUS- JA KEHITYSMENOT

Kehityskustannuksia on aktivoitu tilikaudella 1999/2000 135 tmk. Muut aineelliset hyödykkeet sisältää 741 tmk kehittämistyön tuloksena syntyneitä koelaitteistoja. Muilta osin tutkimus- ja tuotekehitysmenot on kirjattu tilikauden kuluksi.

### ELÄKEMENOJEN JAKSOTUS

Henkilöstön eläketurva konsernissa on hoidettu vakuutusyhtiön kautta. Ulkomaisissa tytäryhtiöissä eläketurva on hoidettu paikallisen käytännön mukaan.

### VEROT

Konsernitilinpäätös sisältää välittömät verot, jotka perustuvat konserniyhtiöiden tilikauden verotettaviin tuloksiin ja ne on laskettu paikallisen verolainsäädännön mukaan.

Tämän lisäksi tilinpäätössiirroista, jaksotuseroista, väliaikaisista eroista sekä konsernin yhdistelytoimenpiteistä aiheutuva laskennallinen verosaaminen ja -velka on huomioitu konsernin tilinpäätöksessä.

### LASKENNALLISET VEROVELAT JA -SAAMISET

Kaikkien yhtiöiden laskennalliset verovelat ja -saamiset on kirjattu konsernitilinpäätökseen. Tarkempi informaatio ilmenee liitetiedoista kohdasta 15.

# TILINPÄÄTÖKSEN LIITETIEDOT

	Konserni		Emoyhtiö	
	1999/2000	1998/1999	1999/2000	1998/1999
<b>TULOSLASKELMAN LIITETIEDOT</b>				
<b>1. LIIKEVAIHTO TOIMIALUEITTAIN JA MARKKINA-ALUEITTAIN</b>				
Toimialoittainen jakauma				
Konepajatoiminta	265.052	253.115	0	0
Konserniyhtiöiden hallinto	0	0	6.898	10.070
<b>Yhteensä</b>	<b>265.052</b>	<b>253.115</b>	<b>6.898</b>	<b>10.070</b>
Maantieteellinen jakauma				
Kotimaa	101.028	123.594	6.898	9.637
Muu Eurooppa	156.181	111.951	0	432
Pohjois-Amerikka	163	2.802	0	0
Muut	7.680	14.768	0	0
<b>Yhteensä</b>	<b>265.052</b>	<b>253.115</b>	<b>6.898</b>	<b>10.070</b>
<b>2. LIIKEVOITTO TOIMIALOITTAIN</b>				
Konepajatoiminta	6.516	-1.323	0	0
Konserniyhtiöiden hallinto	0	0	1.071	404
<b>Yhteensä</b>	<b>6.516</b>	<b>-1.323</b>	<b>1.071</b>	<b>404</b>
<b>3. LIIKETOIMINNAN MUUT TUOTOT</b>				
Käyttöomaisuuden myyntivoitot	176	125	21	125
Muut	818	1.324	16	0
<b>Yhteensä</b>	<b>994</b>	<b>1.449</b>	<b>37</b>	<b>125</b>
<b>4. HENKILÖSTÖTIEDOT</b>				
Henkilöstön määrä tilik. aikana keskimäärin				
Toimihenkilöt	145	137	12	12
Työntekijät	262	268	0	0
<b>Yhteensä</b>	<b>407</b>	<b>405</b>	<b>12</b>	<b>12</b>
Henkilöstökulut				
Palkat ja palkkiot	71.198	69.904	1.741	1.621
Eläkekulut	9.375	10.479	327	327
Muut henkilöstösivukulut	9.380	8.934	304	321
<b>Yhteensä</b>	<b>89.953</b>	<b>89.317</b>	<b>2.372</b>	<b>2.268</b>
Johdon palkat ja palkkiot				
Toimitusjohtajat	1.919	1.018		
Hallituksen jäsenet sekä varajäsenet	215	175		
<b>Yhteensä</b>	<b>2.134</b>	<b>1.193</b>	<b>271</b>	<b>239</b>

# TILINPÄÄTÖKSEN LIITETIEDOT

	Konserni		Emoyhtiö	
	1999/2000	1998/1999	1999/2000	1998/1999
<b>5. POISTOT JA ARVONALENNUKSET</b>				
Kuluvan käyttöomaisuuden poistojen määrittämiseen on käytetty ennalta laadittua poistosuunnitelmaa. Suunnitelman mukaiset poistot on laskettu käyttöomaisuuden hankintamenoista arvioidun taloudellisen käyttöiän mukaan tasapoistoin.				
Käyttöajat:				
Muut pitkävaikutteiset menot	5-10 v	5-10 v		
Rakennukset	35-40 v	35-40 v		
Koneet ja kalusto	5-25 v	5-25 v		
Konserniliikearvo	10 v	10 v		
Liikearvo/Goodwill	15 v	15 v		
Poistot				
Poistot aineell. ja aineett. hyödykkeistä	10.229	8.990	520	472
<b>Yhteensä</b>	<b>10.229</b>	<b>8.990</b>	<b>520</b>	<b>472</b>
<b>6. RAHOITUSTUOTOT JA -KULUT</b>				
Tuotot pysyvien vastaavien sijoituksista				
Saman konsernin yrityksiltä	-	-	0	8.501
Omistusyhteisy yrityksiltä	-	-	313	0
Muilta	4	3	0	0
<b>Yhteensä</b>	<b>4</b>	<b>3</b>	<b>313</b>	<b>8.501</b>
Korkotuotot pitkäaikaisista sijoituksista				
Saman konsernin yrityksiltä	-	-	105	711
Muilta	0	0	6	0
<b>Yhteensä</b>	<b>0</b>	<b>0</b>	<b>111</b>	<b>711</b>
Muut korko- ja rahoitustuotot				
Saman konsernin yrityksiltä	-	-	0	4
Muilta	531	1.021	468	916
<b>Yhteensä</b>	<b>531</b>	<b>1.021</b>	<b>468</b>	<b>920</b>
Korkokulut ja muut rahoituskulut				
Saman konsernin yrityksille	-	-	3	0
Muulle	4.154	4.235	2	798
<b>Yhteensä</b>	<b>4.154</b>	<b>4.235</b>	<b>5</b>	<b>798</b>
<b>Rahoitustuotot ja -kulut yhteensä</b>	<b>-3.619</b>	<b>-3.211</b>	<b>887</b>	<b>9.335</b>
Erään korko- ja rahoitustuotot sisältyy kurssivoittoja (netto)	-107	113	0	56

# TILINPÄÄTÖKSEN LIITETIEDOT

	Konserni		Emoyhtiö	
	1999/2000	1998/1999	1999/2000	1998/1999
<b>7. SATUNNAISET ERÄT</b>				
Satunnaiset kulut/konserniavustus	-	-	1.000	1.000
<b>Yhteensä</b>	<b>-</b>	<b>-</b>	<b>1.000</b>	<b>1.000</b>
<b>8. TULOVEROT</b>				
Tuloverot varsinaisesta toiminnasta	1.214	111	603	2.722
Tuloverot satunnaisista eristä	0	0	-290	-280
Laskennallisen verovelan muutos	-231	-1.107	0	0
<b>Yhteensä</b>	<b>983</b>	<b>-996</b>	<b>313</b>	<b>2.442</b>

## 9. OSAKKEET JA OSUUDET

### Konserniyritykset

	kotipaikka	osakkeiden lukumäärä, kpl	emoyhtiön om.osuus %
Vahto Oy	Hollola	2.700	100,00
Oy Japrotek Ab	Pietarsaari	100.000	100,00
Jipka Oy	Joutseno	190	100,00
Profitus Oy	Hollola	1.600	100,00
AK-Tehdas Oy	Tampere	2.900	100,00
Stelzer Rührtechnik International GmbH	Warburg, Saksa		100,00

### Osakkuusyrietykset

	kotipaikka	osakkeiden lukumäärä, kpl	emoyhtiön om.osuus %	konsernin om.osuus %
AP-Tela Oy	Kokkola	150	31,25	31,25

### Alakonsernien tytäryhtiöomistukset

Yhtiö	kotipaikka	osakkeiden lukumäärä kpl	konsernin om.osuus %
Kiinteistö Oy Tampereen Mäntyhaka	Tampere	700.000	100,00

Kaikki konserni- ja osakkuusyrietykset on yhdistelty konsernitilinpäätökseen.

# TILINPÄÄTÖKSEN LIITETIEDOT

	Konserni		Emoyhtiö	
	1999/2000	1998/1999	1999/2000	1998/1999
<b>TASEEN LIITETIEDOT</b>				
<b>10. PYSYVÄT VASTAAVAT</b>				
<b>Aineettomat hyödykkeet</b>				
Aineettomat oikeudet				
Hankintameno 1.3.	1.438	197	-	-
Lisäykset	462	1.284	-	-
Hankintameno 29.2.	1.901	1.481	-	-
Kertyneet poistot 1.3.	232	49	-	-
Tilikauden poisto	375	226	-	-
Kertyneet poistot 29.2.	607	275	-	-
<b>Kirjanpitoarvo 29.2.</b>	<b>1.294</b>	<b>1.206</b>	<b>-</b>	<b>-</b>
Liikearvo				
Hankintameno 1.3.	15.862	15.862	-	-
Hankintameno 29.2.	15.862	15.862	-	-
Kertyneet poistot 1.3.	616	0	-	-
Tilikauden poisto	1.077	616	-	-
Kertyneet poistot 29.2.	1.693	616	-	-
<b>Kirjanpitoarvo 29.2.</b>	<b>14.169</b>	<b>15.246</b>	<b>-</b>	<b>-</b>
Muut pitkävaikutteiset menot				
Hankintameno 1.3.	1.334	1.702	-	-
Lisäykset	617	0	-	-
Vähennykset	0	-34	-	-
Hankintameno 29.2.	1.951	1.668	-	-
Kertyneet poistot 1.3.	741	833	-	-
Tilikauden poisto	181	241	-	-
Kertyneet poistot 29.2.	922	1.075	-	-
<b>Kirjanpitoarvo 29.2.</b>	<b>1.029</b>	<b>593</b>	<b>-</b>	<b>-</b>
<b>Aineettomat hyödykkeet yhteensä</b>	<b>16.492</b>	<b>17.045</b>	<b>-</b>	<b>-</b>
<b>Konserniliikearvo</b>				
Hankintameno 1.3.	799	799	-	-
Lisäykset	20	0	-	-
Hankintameno 29.2.	818	799	-	-
Kertyneet poistot 1.3.	172	89	-	-
Tilikauden poisto	103	84	-	-
Kertyneet poistot 29.2.	275	172	-	-
<b>Kirjanpitoarvo 29.2.</b>	<b>543</b>	<b>626</b>	<b>-</b>	<b>-</b>
<b>Aineelliset hyödykkeet</b>				
Maa- ja vesialueet				
Hankintameno 1.3.	2.182	614	-	-
Lisäykset	0	1.568	-	-
Konserniaktiivan kohdistus	2.065	2.065	-	-
Hankintameno 29.2.	4.247	4.247	-	-
Arvonkorotukset	180	180	-	-
<b>Kirjanpitoarvo 29.2.</b>	<b>4.427</b>	<b>4.427</b>	<b>-</b>	<b>-</b>

# TILINPÄÄTÖKSEN LIITETIEDOT

	Konserni		Emoyhtiö	
	1999/2000	1998/1999	1999/2000	1998/1999
<b>Rakennukset ja rakennelmat</b>				
Hankintameno 1.3.	39.759	30.406	-	-
Lisäykset	101	9.977	-	-
Hankintameno 29.2.	39.860	40.382	-	-
Kertyneet poistot 1.3.	6.112	5.464	-	-
Tilikauden poisto	1.356	1.271	-	-
Kertyneet poistot 29.2.	7.468	6.736	-	-
Arvonkorotukset	1.989	1.989	-	-
<b>Kirjanpitoarvo 29.2.</b>	<b>34.381</b>	<b>35.636</b>	<b>-</b>	<b>-</b>
<b>Koneet ja kalusto</b>				
Hankintameno 1.3.	52.798	43.531	2.424	1.727
Lisäykset	1.704	15.400	28	963
Vähennykset	-122	-504	-118	-266
Hankintameno 29.2.	54.380	58.427	2.334	2.424
Kertyneet poistot 1.3.	22.836	22.873	1.008	643
Tilikauden poisto	5.853	5.591	379	366
Kertyneet poistot 29.2.	28.689	28.464	1.387	1.008
<b>Kirjanpitoarvo 29.2.</b>	<b>25.691</b>	<b>29.963</b>	<b>947</b>	<b>1.416</b>
<b>Muut aineelliset hyödykkeet</b>				
Hankintameno 1.3.	7.469	5.245	532	503
Lisäykset	411	2.476	172	38
Vähennykset	-96	-16	0	0
Siirrot erien välillä	-123	0	0	0
Hankintameno 29.2.	7.661	7.705	704	541
Kertyneet poistot 1.3.	1.319	567	209	111
Vähennysten ja siirtojen kertyneet poistot	-27	0	0	0
Tilikauden poisto	1.284	961	141	106
Kertyneet poistot 29.2.	2.576	1.528	350	218
<b>Kirjanpitoarvo 29.2.</b>	<b>5.085</b>	<b>6.177</b>	<b>354</b>	<b>323</b>
<b>Ennakkomaksut ja keskeneräiset hankinnat</b>				
Hankintameno 1.3.	0	0	0	0
Lisäykset	495	0	12	0
Siirrot erien välillä	123	0	0	0
Hankintameno 29.2.	618	0	12	0
<b>Kirjanpitoarvo 29.2.</b>	<b>618</b>	<b>0</b>	<b>12</b>	<b>0</b>
<b>Aineelliset hyödykkeet yhteensä</b>	<b>70.202</b>	<b>76.203</b>	<b>1.314</b>	<b>1.739</b>
<b>Arvonkorotukset</b>				
<b>Maa- ja vesialueet</b>				
Arvo 1.3.	180	180	-	-
<b>Arvo 29.2.</b>	<b>180</b>	<b>180</b>	<b>-</b>	<b>-</b>
<b>Rakennukset ja rakennelmat</b>				
Arvo 1.3.	1.989	1.989	-	-
<b>Arvo 29.2.</b>	<b>1.989</b>	<b>1.989</b>	<b>-</b>	<b>-</b>

# TILINPÄÄTÖKSEN LIITETIEDOT

	Konserni		Emoyhtiö	
	1999/2000	1998/1999	1999/2000	1998/1999
<b>Sijoitukset</b>				
Konserniyritysten osakkeet				
Hankintameno 1.3.	-	-	40.441	29.757
Lisäykset	-	-	1.239	10.764
Vähennykset	-	-	0	-80
Hankintameno 29.2.	-	-	41.680	40.441
<b>Kirjanpitoarvo 29.2.</b>	<b>-</b>	<b>-</b>	<b>41.680</b>	<b>40.441</b>
Omistusyhteisyritysten osakkeet				
Hankintameno 1.3.	150	150	0	0
Siirrot erien välillä	0	0	150	0
Hankintameno 29.2.	150	150	150	0
Osuus kert. voittovaroista ja tilik. tuloksesta	2.100	2.508	0	0
<b>Kirjanpitoarvo 29.2.</b>	<b>2.250</b>	<b>2.658</b>	<b>150</b>	<b>0</b>
Muut osakkeet				
Hankintameno 1.3.	619	615	294	290
Lisäykset	0	4	0	4
Vähennykset	-183	0	-9	0
Siirrot erien välillä	0	0	-150	0
Hankintameno 29.2.	436	619	135	294
<b>Kirjanpitoarvo 29.2.</b>	<b>436</b>	<b>619</b>	<b>135</b>	<b>294</b>
<b>Sijoitukset yhteensä</b>	<b>2.686</b>	<b>3.278</b>	<b>41.965</b>	<b>40.735</b>
<b>11. VAIHTUVAT VASTAAVAT</b>				
Lyhytaikaiset saamiset ulkopuolisilta				
Myyntisaamiset	36.109	36.386	9	6
Lainasaamiset	1	10	0	0
Muut saamiset	1.335	137	0	0
Siirtosaamiset	5.202	5.235	219	420
<b>Yhteensä</b>	<b>42.646</b>	<b>41.768</b>	<b>229</b>	<b>426</b>
Siirtosaamiset muodostuvat mm. ennakoon maksetuista vakuutusmaksuista, veroista ja muista vastaavista eristä.				
Lyhytaikaiset saamiset samaan konserniin kuuluvilta yrityksiltä				
Myyntisaamiset	-	-	151	1.363
Siirtosaamiset	-	-	244	143
<b>Yhteensä</b>	<b>-</b>	<b>-</b>	<b>395</b>	<b>1.506</b>
<b>Lyhytaikaiset saamiset yhteensä</b>	<b>42.646</b>	<b>41.768</b>	<b>623</b>	<b>1.933</b>
Pitkäaikaiset saamiset ulkopuolisilta				
Lainasaamiset	66	462	0	0
Muut saamiset	0	0	50	50
<b>Yhteensä</b>	<b>66</b>	<b>462</b>	<b>50</b>	<b>50</b>
Pitkäaikaiset saamiset samaan konserniin kuuluvilta yrityksiltä				
Lainasaamiset	-	-	3.040	3.040
<b>Yhteensä</b>	<b>-</b>	<b>-</b>	<b>3.040</b>	<b>3.040</b>
<b>Pitkäaikaiset saamiset yhteensä</b>	<b>66</b>	<b>462</b>	<b>3.090</b>	<b>3.090</b>



# TILINPÄÄTÖKSEN LIITETIEDOT

	Konserni		Emoyhtiö	
	1999/2000	1998/1999	1999/2000	1998/1999
<b>12. OMA PÄÄOMA</b>				
Osakepääoma 1.3.	14.362	14.362	14.362	14.362
<b>Osakepääoma 29.2.</b>	<b>14.362</b>	<b>14.362</b>	<b>14.362</b>	<b>14.362</b>
Vararahasto 1.3.	14.606	14.606	15.966	15.966
<b>Vararahasto 29.2.</b>	<b>14.606</b>	<b>14.606</b>	<b>15.966</b>	<b>15.966</b>
Arvonkorotusrahasto 1.3.	1.360	1.360	-	-
<b>Arvonkorotusrahasto 29.2.</b>	<b>1.360</b>	<b>1.360</b>	<b>-</b>	<b>-</b>
Voitto edellisiltä tilikausilta 1.3.	35.420	47.262	32.440	34.801
Osingonjako	0	-8.617	0	-8.617
Konsernirakenteen muutos	0	312	0	0
Verokannan muutoksesta aiheutuva ero	-144	0	0	0
<b>Voitto edellisiltä tilikausilta 29.2.</b>	<b>35.276</b>	<b>38.958</b>	<b>32.440</b>	<b>26.184</b>
<b>Tilikauden voitto</b>	<b>1.914</b>	<b>-3.538</b>	<b>742</b>	<b>6.256</b>
Kertyneestä poistoerosta ja vapaaehtoisista varauksista omaan pääomaan merkitty osuus	12.015	12.172	0	0
<b>Oma pääoma yhteensä</b>	<b>67.517</b>	<b>65.747</b>	<b>63.510</b>	<b>62.767</b>
Laskelma jakokelpoisista voittovaroista				
Voitto edellisiltä tilikausilta	35.276	38.958	32.440	26.184
Tilikauden voitto	1.914	-3.538	742	6.256
Aktivoidut muut kuin KPL 5:8 tarkoitetut kehittämismenot	-741	-808	0	0
Kertyneestä poistoerosta ja vapaaehtoisista varauksista omaan pääomaan merkitty osuus	-12.015	-12.172	0	0
<b>Jakokelpoiset varat yhteensä</b>	<b>24.433</b>	<b>22.440</b>	<b>33.182</b>	<b>32.440</b>
<b>Osakepääoman jakautuminen lajeittain</b>	<b>kpl</b>	<b>mk</b>	<b>kpl</b>	<b>mk</b>
A-osakkeet (1 ääni/osake)	1.452.751	7.263.755	1.452.751	7.263.755
K-osakkeet (20 ääntä/osake)	1.419.551	7.097.755	1.419.551	7.097.755
<b>Yhteensä</b>	<b>2.872.302</b>	<b>14.361.510</b>	<b>2.872.302</b>	<b>14.361.510</b>
<b>13. TILINPÄÄTÖSSIIRTOJEN KERTYMÄ</b>				
Kertynyt poistoero aineellisista hyödykkeistä	-	-	103	200
<b>Yhteensä</b>	<b>-</b>	<b>-</b>	<b>103</b>	<b>200</b>
<b>14. PAKOLLISET VARAUKSET</b>				
Muut pakolliset varaukset (Saksan yhtiön takuuvaraus)	1.380	2.051	-	-
<b>Yhteensä</b>	<b>1.380</b>	<b>2.051</b>	<b>-</b>	<b>-</b>

# TILINPÄÄTÖKSEN LIITETIEDOT

	Konserni		Emoyhtiö	
	1999/2000	1998/1999	1999/2000	1998/1999
<b>15. LASKENNALLISET VEROVELAT JA -SAAMISET</b>				
Laskennalliset verosaamiset				
Yhdistelytoimenpiteistä	20	0	-	-
Jaksotuseroista	498	445	-	-
<b>Yhteensä</b>	<b>518</b>	<b>445</b>	<b>-</b>	<b>-</b>
Laskennalliset verovelat				
Tilinpäätössiirroista	4.674	4.734	-	-
Väliaikaisista eroista	577	557	-	-
Yhdistelytoimenpiteistä	61	0	-	-
<b>Yhteensä</b>	<b>5.311</b>	<b>5.290</b>	<b>-</b>	<b>-</b>
<b>16. PITKÄAIKAINEN VIERAS PÄÄOMA</b>				
Lainat rahoituslaitoksilta	42.710	56.089	-	-
Eläkelainat	10.582	8.045	-	-
<b>Pitkäaikainen vieras pääoma yhteensä</b>	<b>53.293</b>	<b>64.133</b>	<b>-</b>	<b>-</b>
<b>17. LYHYTAIKAINEN VIERAS PÄÄOMA</b>				
Lyhytaikaiset velat				
Lainat rahoituslaitoksilta	22.379	16.532		
Eläkelainat	1.391	983		
Saadut ennakot	11.884	22.759		
Ostovelat	15.884	19.213	146	645
Muut velat	4.048	7.355	262	155
Siirtovelat	19.979	17.490	335	597
<b>Yhteensä</b>	<b>75.565</b>	<b>84.332</b>	<b>743</b>	<b>1.396</b>
Siirtovelat muodostuvat pääosin sosiaalikul-, vuosialennus-, korko-, vero- ja muista kulujaksotuksista.				
Velat samaan konserniin kuuluville yksiköille				
Ostovelat	-	-	0	9
Muut velat	-	-	1.000	1.000
Siirtovelat	-	-	0	17
<b>Yhteensä</b>	<b>-</b>	<b>-</b>	<b>1.000</b>	<b>1.026</b>
<b>Lyhytaikainen vieras pääoma yhteensä</b>	<b>75.565</b>	<b>84.332</b>	<b>1.743</b>	<b>2.423</b>

# TILINPÄÄTÖKSEN LIITETIEDOT

	Konserni		Emoyhtiö	
	1999/2000	1998/1999	1999/2000	1998/1999
<b>MUUT LIITETIEDOT</b>				
<b>18. ANNETUT VAKUUKSET, VASTUUSITOUMUKSET JA MUUT VASTUUT</b>				
Velat, joiden vakuudeksi annettu kiinnityksiä				
Eläkelainat	11.973	9.028	-	-
Annetut kiinnitykset	6.265	6.265	-	-
Rahalaitoslainat	59.089	66.621	-	-
Annetut kiinnitykset	44.393	44.393	-	-
<b>Vakuudeksi annetut kiinnitykset yhteensä</b>	<b>50.658</b>	<b>50.658</b>	<b>-</b>	<b>-</b>
Muut annetut vakuudet				
Annetut kiinteistökiinnitykset	18.000	18.000	-	-
Pantatut arvopaperit	13.984	13.984	-	-
<b>Yhteensä</b>	<b>31.984</b>	<b>31.984</b>	<b>-</b>	<b>-</b>
29.2.2000 mennessä luovutetuista projekteista on konsernin yhtiöillä luovutuksiin liittyvä takuaikainen vastuu.				
<b>19. LEASINGVASTUUT</b>				
Leasingsopimuksista maksamatta olevat määrät				
Tilikaudella 2000-2001 maksettavat	473	253	53	0
Myöhemmin maksettavat	683	272	97	0
<b>Yhteensä</b>	<b>1.156</b>	<b>525</b>	<b>150</b>	<b>0</b>
<b>20. JOHDANNAISSOPIMUKSET</b>				
Valuuttatermiinit				
Sopimuksen arvo	2.250	0	-	-
Korko-optiosopimukset				
Laskennallinen pääoma	9.340	12.466	-	-
<b>21. TILAUSKANTA</b>				
Tilauskanta 29.2.2000 ulkopuoliset	82.757	96.431	-	-
Tilauskanta 29.2.2000 konsernin sisäinen	2.296	6.793	-	-
<b>22. KIRJANPITOAINEISTO JA TOSITTEET</b>				
Luettelo kirjanpitokirjoista, luettelo tositelajeista ja tieto tositteiden säilytystavoista sisältyvät tasekirjaan.				

# EHDOTUS VOITTOVAROJEN KÄYTÖSTÄ

Konsernin voitonjakokelpoiset varat, johon sisältyy tilikauden voitto 1.913.730,59 markkaa ovat 24.432.706,13 markkaa. Emoyhtiön voitonjakokelpoiset varat ovat 33.182.281,77 markkaa.

Hallitus ehdottaa, ettei osinkoa jaeta ja että tilikauden voitto siirretään voittovarojen tilille.

Hollolassa toukokuun 15. päivänä 2000

Jouko M Jaakkola  
hallituksen  
puheenjohtaja

Ilkka Vaahto

Mikko Vaahto

Antti Vaahto  
toimitusjohtaja

## TILINTARKASTUSKERTOMUS

### Vahto Group Plc Oyj:n osakkeenomistajille

Olemme tarkastaneet Vahto Group Plc Oyj:n kirjanpidon ja tilinpäätöksen sekä hallinnon tilikaudelta 1.3.1999 - 29.2.2000. Hallituksen ja toimitusjohtajan laatima tilinpäätös sisältää konsernin ja emoyhtiön toimintakertomuksen, tuloslaskelman, taseen ja liitetiedot. Suorittamamme tarkastuksen perusteella annamme lausunnon tilinpäätöksestä ja hallinnosta.

Tilintarkastus on suoritettu hyvän tilintarkastustavan mukaisesti. Kirjanpitoa sekä tilinpäätöksen laatimisperiaatteita, sisältöä ja esittämistapaa on tällöin tarkastettu riittävässä laajuudessa sen toteamiseksi, että tilinpäätös on olennaisilta osin oikein laadittu. Hallinnon tarkastuksessa on selvitetty hallituksen jäsenten sekä toimitusjohtajan toiminnan lainmukaisuutta osakeyhtiölain säännösten perusteella.

Lausuntonamme esitämme, että tilinpäätös on laadittu kirjanpitolaisten sekä tilinpäätöksen laatimista koskevien muiden säännösten ja määräysten mukaisesti. Tilinpäätös antaa kirjanpitolaisten tarkoitetulla tavalla oikeat ja riittävät tiedot konsernin sekä emoyhtiön toiminnan tuloksesta ja taloudellisesta asemasta.

Tilinpäätös konsernitalinpäätöksineen voidaan vahvistaa sekä vastuuvapaus myöntää emoyhtiön hallituksen jäsenille sekä toimitusjohtajalle tarkastamaltamme tilikaudelta. Hallituksen esitys tuloksen käsittelystä on osakeyhtiölain mukainen.

Hollolassa 16. päivänä toukokuuta 2000

TILINTARKASTAJIEN OY-  
ERNST & YOUNG  
KHT-YHTEISÖ

Risto Järvinen  
KHT

Pauli Hirviniemi  
KHT

## TIEDOTUKSIA OSAKKEENOMISTAJILLE

### Yhtiökokous

Vahto Group Plc Oyj:n yhtiökokous pidetään Vahto Oy:n konttorissa, Vanha Messiläntie 6, 15860 Hollola, 15.6.2000 kello 11.00. Ilmoittautuminen yhtiökokoukseen viimeistään 9.6.2000 joko kirjeitse tai puhelimitse: Ritva Koivisto/03-8805257.

### Osavuositarkastus

Yhtiö julkaisee tilikaudelta 2000-2001 yhden osavuositarkastuksen kuuden kuukauden toiminnan jälkeen 30.10.2000.

## VAAHTO GROUP PLC OYJ:N HALLINTO

### Hallitus

Jouko M Jaakkola, hallituksen puheenjohtaja  
Ilkka Vaahto, johtaja  
Mikko Vaahto, merkonomi  
Antti Vaahto, ekonomi, diplomi-insinööri, MBA

### Toimitusjohtaja

Antti Vaahto

### Tilintarkastus

Risto Järvinen, KHT  
Tilintarkastajien Oy - Ernst & Young  
päävastuullisena tarkastajana Pauli Hirviniemi, KHT

## KONSERNIYHTIÖIDEN YHTEYSTIEDOT

### VAAHTO GROUP PLC OYJ

Laiturikatu 2 (PL 5)  
15140 LAHTI  
Puhelin 03-880 511  
Telefax 03-880 5301

### VAAHTO OY

Vanha Messiläntie 6 (PL 1000)  
15860 HOLLOLA  
Puhelin 03-880 512  
Telefax 03-880 5501

### OY JAPROTEK AB

PL 12  
68601 PIETARSAARI  
Puhelin 06-781 2100  
Telefax 06-724 5474

### AK-TEHDAS OY

PL 838  
33101 TAMPERE  
Puhelin 03-270 0700  
Telefax 03-270 0701

### KIINTEISTÖ OY TAMPEREEN MÄNTYHAKA

Kuoppamäentie 5-7  
33800 TAMPERE  
Puhelin 03-270 0700  
Telefax 03-270 0701

### JIPKA OY

Jänhiäläntie 25  
55300 RAUHA (Imatra)  
Puhelin 05-432 8111  
Telefax 05-432 8291

### STELZER RÜHRTECHNIK INTERNATIONAL GMBH

Speckgraben 20  
D-34414 WARBURG DEUTSCHLAND  
Puhelin 999-49-5641 9030  
Telefax 999-49-5641 903 50

VAAHTO GROUP PLC OYJ

Laiturikatu 2

15140 Lahti