



V u o s i k e r t o m u s
2 0 0 0

VERDANDI-YHTIÖT

V u o s i k e r t o m u s 2 0 0 0

Eläkevakuutusosakeyhtiö Verdandin varsinainen yhtiökokous pidetään 30. toukokuuta 2001 klo 13.30
yhtiön pääkonttorissa Turussa, Olavintie 2.



Verdandi tuki purjealus Eugenia rakentamista

Purjealus Eugenia rakentaminen on eräs Verdandin monista sponsoriprojekteista. Rakentaminen aloitettiin vuonna 1997 Pro Kimi-toö-skutan rfn toimesta ja Eugenia oli valmis neitsytpurjehdukseensa kesäkuussa 2000. Eugenia rakentamisen päämääränä oli osin herättää henkiin ja dokumentoida perinteistä laivanrakennustaitoa ja osin luoda nuorisosalus, jonka kannella nuoret voivat tutustua perinteiseen purjelaukseen, purjehdukseen, navigointiin, merimiestaitoihin ja tiimityöhön.

Sisältö

Luotettava vakuutuspalvelua	5
Toimitusjohtajan katsaus	6
Veritas-ryhmä tarjoaa asiakkaille valinnanvapautta	8
Eläkevakuutusosakeyhtiö Verdandi	
Hallituksen toimintakertomus vuodelta 2000	9
Tuloslaskelma	13
Tase	14
Rahoituslaskelma	16
Tuloslaskelman liitteet	17
Taseen liitteet	19
Sijoitusallokaatio	21
Sijoitustoiminnan tuotto	21
Taloudellista kehitystä kuvaavat luvut	22
Hallituksen ehdotus voiton käytöstä	24
Tilintarkastuskertomus	25
Hallintoneuvoston lausunto	25
Henkivakuutusosakeyhtiö Verdandi	
Hallituksen toimintakertomus vuodelta 2000	26
Tuloslaskelma	30
Tase	31
Rahoituslaskelma	32
Taseen liitteet	33
Taloudellista kehitystä kuvaavat luvut	36
Hallituksen ehdotus voiton käytöstä	38
Tilintarkastuskertomus	39
Verdandi-konserni lukuina	40
Sijoitukset	40
Hallinto ja johto 2001	41
Jälleenvakuutusosakeyhtiö Veritas	
Hallituksen toimintakertomus vuodelta 2000	42
Tuloslaskelma	43
Tase	44
Hallituksen ehdotus voiton käytöstä	45
Tilintarkastuskertomus	45
Myyntikonttorit	46

Luotettavaa vakuutuspalvelua

Verdandi-yhtiöt ovat itsenäinen, riippumaton ja kotimainen vakuutusryhmä, joka tarjoaa yrityksille, yrittäjille ja yksityishenkilöille vakuutus-, sijoitus- ja rahoituspalveluja asiakkaan omalla kielellä.

Verdandi on tarjonnut hyviä ja yksilöllisiä vakuutuspalvelujaan lähes sata vuotta, alkaen vuodesta 1905.

Perusarvot ja tavoitteenasettelut


Verdandi-yhtiöiden perusarvoja ovat itsenäisyys, kannattavuus ja vakavaraisuus sekä hyvä asiakaspalvelu. Toiminnan lähtökohdina ovat asiakkaiden tarpeet ja odotukset, jotka otetaan huomioon kaikissa työvaiheissa. Tarjoamme asiakkaillemme valinnan vapautta ja joustavuutta.

Tavoitteena on, että Verdandi-yhtiöt ovat vakavaraisuuden, pätevyyden ja laadun osalta paremmat kuin vakuutusala keskimäärin. Toiminnan kehittäminen on Verdandi-yhtiöissä jatkuva prosessi. Verdandi on olemassa turvatakseen asiakkaiden, osakkeenomistajien, henkilökunnan ja muiden sidosryhmien edut.

Verdandi panostaa yksilöön

Asiakas on aina ollut Verdandin toiminnan keskipiste. Verdandi muokkaa niin yksityishenkilöille, yrittäjille kuin yrityksillekin vakuutusturvan heidän tarpeittensa mukaan. Tällä hetkellä painopiste on mm. palvelujen kehittämisessä ja soveltamisessa asiakasyritysten henkilökunnan työkyvyn säilyttämiseksi.

Verdandi panostaa myös oman henkilökuntansa kehittämiseen. Verdandi pyrkii siihen, että henkilökunta on aloitteellinen, viihtyy työtehtävissään ja osallistuu näin yhteisten tavoitteiden saavuttamiseen. Oman henkilöstön osaamisen kehittäminen on keskeinen osa Verdandin Human Resources-toimintaa.



Toimitusjohtajan katsaus

Monia vuosia jatkuneen talouskasvun jälkeen alkoi negatiivisen suhdannekehityksen merkkejä ilmetä yhä useammin vuoden 2000 jälkipuoliskolla. Kuten tavallista, varoitukset tulivat ensimmäisenä Yhdysvalloista ja tahdissa, joka nopeasti vaikutti koko maailmantalouteen. On kuitenkin syytä todeta, että kasvun hidastuminen on alkanut merkittävän korkean kasvun tasolta, minkä vuoksi ei ole aihetta olettaa, että olisimme tiellä kohti samanlaista lamaa kuin kymmenen vuotta sitten. Bruttokansantuotteen kasvu oli vuoden 2000 aikana edelleen varsin korkea, Suomessa erinomaiset 5,7 prosenttia. Osakemarkkinat reagoivat vuoden jälkipuoliskolla laskevin kurssein ja erityisesti ovat laskeneet ylikuumentuneiden teknologiaosakkeiden kurssit. Osakekurssit ovat kulu- van vuoden ensimmäisinä kuukausina jatkaneet laskuaan, joskin tätä kirjoitettaessa vaikuttaa siltä, että päinvastainen kehitys, suurempi vaka- us, olisi alkamassa, mutta alemmalla tasolla kuin vuoden- vaihteessa.

Yleismaailmallinen osakekurssien lasku on vaikuttanut siihen, että alan tulos on huomattavasti huonompi kuin vuosi sitten. Tämä koskee myös Verdandi-yhtiöitä. Lakisääteisen eläkevakuutuksen tuloskehitys on täysin riippuvainen osake- ja kor- komarkkinoiden kansainvälisestä kehityksestä.

Ottaen huomioon vaikeat ulkoiset olosuhteet voimme olla tyytyväisiä konsernin vuositulokseen, jota pidämme tyydyttävänä. Kulu- van vuoden tuloksen ennustaminen on vaikeaa, mikä johtuu monista toimintaympäristön epävar- muustekijöistä, joihin emme itse voi vaikuttaa. Suurten tulosheilahtelujen välttämiseksi tulisi lakisääteisen eläkeva- kuutuksen tilinpäätöksen laatimisperusteet tarkistaa. Nykyinen säännöstö ei ole kaikilta osiltaan sopuisuudessa eläkeyhtiölle asetetun ainoan tavoitteen kanssa, eli pääoman hyvän tuoton varmistaminen pitkällä tähtäimellä ja tätä kautta eläkkeiden maksamisen turvaaminen nyt ja tulevaisuudessa.

Palvelu ja henkilökunta etusijalla

Voin ylpeydellä todeta, että Verdandi-yhtiöt ovat menestyneet hyvin niissä vertailuissa, joita toimialalla on tehty kos- kien osaamista ja palvelutaitoa. Meillä on jo toista vuotta koko konsernin kattava ISO 9001-standardin mukainen laatuserifikaatti ja Det Norske Veritas on suorittanut sisäisen laatutarkastuksen kaksi kertaa vuoden aikana. Laatuserifikaatilla on ollut Verdandi-yhtiöissä myönteinen vaikutus, joka on aktivoinut meitä monien työprosessien kehittämisessä. Henkilöstötutkimukset ovat osoittaneet, että meillä on motivoitunut henkilökunta, joka haluaa työ- kennellä yhtiönsä puolesta. Onnistuneet teemapäivät, joiden tarkoituksena oli entisestään lisätä yhteistyöhönkeä yhtiöissämme, olivat tällä kertaa henkilökunnan itsensä suunnittelemat ja järjestämät ja voin sanoa, että palaute näi-



den neljän päivän ajalta, joihin koko henkilökunta osallistui, oli erittäin hyvä. Verdandi-yhtiöt haluavat olla esimerkkinä henkilökunnan viihtymisestä työpaikalla ja henkilökunnan pysymisestä työelämässä mahdollisimman kauan. Paljon esillä ollutta TYKY-toimintaa tulee tehostaa kaikissa yrityksissä. Koko Suomen eläkejärjestelmälle on hyödyksi, jos eläkkeelle siirtymiskäyttäytymistä voidaan nostaa nykyisestä keskimääräisestä 59 vuodesta.

Verdandista tulee Veritas


Kuluvan vuoden suurin tapahtuma tulee olemaan, kun Verdandi-yhtiöistä tulee osa Veritas-ryhmää. Uuden nimen käyttöönotto tapahtuu 30. elokuuta 2001. Perhe kasvaa ja kasvu tapahtuu siten, että Keskinäinen Vakuutusyhtiö Svensk-Finland vaihtaa nimensä muotoon Veritas keskinäinen vahinkovakuutusyhtiö. Veritas-ryhmä muodostuu siten ryhmästä, johon kuuluvat Eläkevakuutusosakeyhtiö Veritas (Veritas Eläkevakuutus), Henkivakuutusosakeyhtiö Veritas (Veritas Henkivakuutus), Veritas keskinäinen vahinkovakuutusyhtiö (Veritas Vahinkovakuutus), Jälleenvakuutusosakeyhtiö Veritas (Veritas Jälleenvakuutus) sekä Fondex Rahastotori Oy (Fondex). Fondex Rahastotori Oy on riippumaton rahastomeklariyhtiö ja Verdandi omistaa sen osakekannasta 50 %. Verdandin nykyinen logo ja vihreä väri tulevat säilymään Veritas-ryhmässä. Nimenvaihto antaa meille mahdollisuuksia toimintamme kehittämiseen ja laajentamiseen yhteisen brändin, tavaramerkin avulla. Samanaikaisesti olemme ilmaisseet kiinnostuksemme yhteistyön kehittämiseksi samanhenkisten toimijoiden kanssa vakuutus-, rahoitus- ja sijoitusmarkkinoilla.

Päätökset nimien vaihtamisesta hyväksyttiin lopullisesti asianomaisten yhtiöiden yhtiökokouksissa maaliskuussa 2001 ja vastakaiku on ollut hyvin myönteinen niin kotimaassa kuin ulkomaillakin. Nimi Veritas on rekisteröity jo vuonna 1906 ja se on jo kauan ollut osa Verdandi-yhtiöitä.


Edessämme on kiintoisa tulevaisuus ja suuri osa ajastamme kuluu juuri nyt Veritas-ryhmää koskevien päätösten toimeenpanoon. Yhdessä onnistumme!

Kiitän koko henkilökuntaa hyvästä työstä vuoden aikana. Samalla kiitän kaikkia sidosryhmiämme, yhteistyökumppaneitamme ja viimeisenä, mutta ei vähäisimpänä, asiakkaitamme heidän osoittamastaan luottamuksesta.

Turussa huhtikuussa 2001



Folke Lindström



VERITAS -ryhmä tarjoaa asiakkaille valinnanvapautta

Verdandi-yhtiöt ja Keskinäinen Vakuutusyhtiö Svensk-Finland yhdistyvät yhteisen sateenvarjon alle 60 vuotta jatkuneen yhteistyön jälkeen ja tarjoavat asiakkaille kattavia vakuutus-, sijoitus- ja rahoituspalveluja. Yhtiöt muodostavat yhdessä Veritas-ryhmän, jonka toiminta alkaa syksyllä 2001. Yhteinen nimi, tavaramerkki ja konttoriverkosto liittyvät Veritas-ryhmän yhteen.

Veritaksella tuulta purjeissa

Suunnitelmat yhteistyön tiivistämisestä käynnistyivät syksyllä 2000 ja ne hyväksyttiin 31. tammikuuta 2001 yhtiöiden hallintoneuvostoissa, jotka samalla puolsivat Veritas-nimen käyttöönottoa. Nimenmuutokset hyväksyttiin yksimielisesti yhtiöiden yhtiökokouksissa 13. maaliskuuta 2001. Uudet viralliset nimet ovat Eläkevakuutusosakeyhtiö Veritas, Henkivakuutusosakeyhtiö Veritas, Jälleenvakuutusosakeyhtiö Veritas sekä Veritas keskinäinen vahinkovakuutusyhtiö. Ryhmään kuuluu myös Verdandin sidosyhtiö Oy Fondex Rahastotori Ab (Fondex).

Yhdessä kohti uusia päämääriä

Ryhmän tavoitteena on kaikkien yhtiöiden markkinaosuuden kasvattaminen. Yhtiöt pyrkivät olemaan parhaita omalla toimialallaan ja suuntaavat toimintansa pääasiassa yksityishenkilöiden, pienten ja keskisuurten yritysten sekä yrittäjien palvelemiseen. Veritas-ryhmä on itsenäinen, kannattava ja vakavarainen vakuutusryhmä. Ryhmä pyrkii yhteistyöllään myös laadukkaaseen asiakassuhteiden hoitoon. Uuden vakuutusryhmän kattava toiminta antaa hyvät mahdollisuudet vahvistaa entisestään yhtiöiden asemia markkinoilla.

Muuttumaton yhtiörakenne

Kaikki yhtiöt jatkavat operatiivisesti itsenäisinä yhtiöinä. Omistussuhteissa ei tapahdu muutoksia. Yhteistyö nykyisten yhteistyökumppanien kanssa jatkuu ja ryhmä on ilmaissut kiinnostuksensa yhteistyön kehittämiseen samanhenkisten toimijoiden kanssa vakuutus-, rahoitus- ja sijoitusalailla.

Ensimmäinen ja suurin tehtävä on konttoriverkostojen sekä markkinoinnin ja myynnin yhtenäistäminen. Myyntikonttorit kautta maan yhdistetään vuoden 2001 aikana. Hallinnolliset palvelut käydään läpi pidemmällä tähtäimellä. Veritas-ryhmällä on runsaat 400 työntekijää. Henkilökunnan työsuhteisiin ei tule muutoksia.

Veritas - totuus

Veritas on vakuutusosalalla vanha nimi, joka rekisteröitiin jo vuonna 1906, ja joka on ollut sidoksissa Verdandi-yhtiöihin yli 80 vuotta. Nimeä Veritas pidetään helpompana ja sujuvampana kuin nykyistä, niin kansallisesti kuin kansainvälisestikin.



Veritas-ryhmän johtajisto vastaa Veritas-ryhmän toiminnan strategis-operatiivisesta koordinoinnista. Koordinoiva elin, johon kuuluvat kaikkien yhtiöiden hallintoneuvostojen ja hallitusten puheenjohtajat, valvoo toimintaa. Kuvassa Veritas-ryhmän johtajiston jäsenet. Etummainen rivi vasemmalta: puheenjohtaja, TJ Folke Lindström (Veritas Eläkevakuutus) ja sihteeri, Veritas-ryhmän vt. kehitysjohtaja Margolit Söderholm (Veritas Eläkevakuutus). Keskellä: TJ Caj-Anders Skog (Fondex). Takimmainen rivi vasemmalta: TJ Torbjörn Jakas (Veritas Vahinkovakuutus) ja TJ Leo Wistbacka (Veritas Henkivakuutus ja Veritas Jälleenvakuutus).

Hallituksen toimintakertomus vuodelta 2000

Vuonna 2000 työeläkevakuutusmaksut olivat saman suuruiset kuin vuonna 1999. TEL-eläkevakuutus-ten keskimääräinen vakuutusmaksu oli 21,5 %. Työntekijöiden eläkevakuutusmaksu oli 4,7 %. Vuoden 2001 alusta lukien alennettiin keskimääräinen TEL-vakuutusmaksu 21,1 prosenttiin ja työntekijöiden vakuutusmaksuosuus 4,5 prosenttiin. YEL-vakuutusmaksu on edelleen 21,0 % vahvistetusta työtulos-ta.



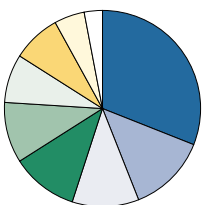
Vuoden 2000 alussa tuli voimaan useita työeläkejärjestelmää koskevia lainmuutoksia. Mm. työt-tömyyseläkkeen saamisen ehtoista poistettiin ns. tulevan ajan vaatimus ja yksilöllisen varhaiselä-keen ikäraja korotettiin 58 vuodesta 60 vuoteen. Vuoden 2001 alusta lukien suljettiin TEL:n ja YEL:n mukaiset lisäeläkevakuutukset. Vuoden aikana on monissa työryhmissä aloitettu mittava työ, jonka päämääränä on selvittää työeläkeyhtiöiden keskinäisen kilpailun tulevaisuutta.

Verdandi-yhtiöiden euroon siirtymisen valmistelu sujuu suunnitelmien mukaisesti. Euroon siir-rytään niin myöhäisessä vaiheessa kuin mahdollista, eli 1.1.2002, ottaen kuitenkin huomioon, että joustava liiketoiminta edellyttää euroon siirtymistä eri ajankohtina eri toimintasektoreilla. Siirtymi-nen euroon tulee kustannuksiltaan raskaammaksi kuin vuosituhanen vaihtuminen. Konsernissa on tehty 2,5 miljoonan markan varaus kustannusten kattamiseksi.

Verdandi-yhtiöt saivat helmikuussa 2000 Det Norske Veritas'ilta ISO 9001-laatustandardin mukaisen laatusertifikaatin. Emoyhtiö, jolla on ollut ISO 9002-sertifikaatti vuodesta 1997, sertifioi-tiin uudelleen. Uusi sertifikaatti on laajennettu kattamaan myös Henkivakuutusosakeyhtiö Verdandi (Verdandi Henkivakuutus). Sertifioinnin tarkoituksena on ylläpitää korkeata palvelutasoa Verdandi-yhtiöissä.

Maaliskuun 13. päivänä 2001 yhtiökokous päätti hallituksen ehdotuksesta, jota hallintoneuvosto puolsi, että yhtiö muuttaa nimensä muotoon Eläkevakuutusosakeyhtiö Veritas. Yhtiöstä tulee näin keskeinen osa muodostettavaa Veritas-ryhmää. Muut ryhmään kuuluvat yhtiöt ovat Henkivakuutus-osakeyhtiö Veritas (Veritas Henkivakuutus), Jälleenvakuutusosakeyhtiö Veritas ja Veritas keskinäinen vahinkovakuutusyhtiö (Keskinäinen vakuutusyhtiö Svensk-Finland). Uusi nimi otetaan käyttöön suun-nitelmien mukaisesti 30. elokuuta 2001. Veritas-ryhmällä on kattava vakuutuspalveluvalikoima. Ver-dandin logo ja vihreä väri jäävät käyttöön, muuttumattomaksi jää myös Verdandin aluejako. Toimen-piteiden seurauksena voidaan seitsemän rinnakkaista konttoria yhdistää.

Omistussuhteet,
Verdandi Eläkevakuutus



Åbo Akademin säätiö	31 %
Luottovälitys Oy	13 %
Försäkringsaktiebolaget Pensions-Ålandia	11 %
Vakuutusyhtiö Svensk-Finland	11 %
Jälleenvakuutusosakeyhtiö Veritas	10 %
Lähivakuutus-ryhmän Keskusliitto ry	8 %
Eschnerska Frilasarbets-säätiö	8 %
Yritykset, yhdistykset, yks.henkilöt	5 %
Lokalförsäkringsgruppen svenska förbund	3 %

Konserni

Konsernitilinpäätös käsittää emoyhtiö Verdandi Eläkevakuutuksen, tytäryhtiö Verdandi Henkivakuu-tuksen sekä 24 kotimaista asunto- ja kiinteistöyhtiötä sekä osittain omistettuja tytäryhtiöitä: Kiinteistö Oy Kemitra, Kiinteistö Oy Kaukajärven Liiketalo ja Uudentuvan Huolto Oy. Jälleenvakuutusosakeyhtiö Veritas on konsernin osakkuusyhtiö.

Verdandi Henkivakuutus muodostaa alakonsernin, joka käsittää 15 kokonaan omistettua asunto- ja kiinteistöyhtiötä sekä osittain omistettua Kiinteistö Oy Koroisten Liikekeskuksen.

Konsernin tulosta rasittavat 37,9 (34,9) miljoonan markan suuruiset suunnitelman mukaiset poistot.

Yhtiö allekirjoitti marraskuussa vuonna 2000 Fondex Rahastotori Oy:n kanssa esisopimuksen, jonka päämääränä oli merkitä 50 % Fondex Rahastotori Oy:n osakkeista suunnatussa osakeannissa. Hanke toteutettiin tammikuussa 2001.

Verdandi-konsernin tulos, 9,9 (8,5) miljoonaa markkaa, vastaa asetettuja tavoitteita. Taseen loppusumma on 7,7 (6,8) miljardia markkaa. Suluissa annetut luvut koskevat vuotta 1999.

Emoyhtiön tulos

TEL-lisärahasto koostuu kahdesta osasta. Se osa, joka käytetään asiakkaiden tuleviin vakuutusmaksuhyvityksiin, oli tilikauden päättyessä 58,5 (81,6) miljoonaa markkaa. Toinen osa, joka voidaan käyttää toimintapääomana, oli 396,1 (355,6) miljoonaa markkaa.

Suunnitelman mukaisia poistoja on tehty yhteensä 12,0 (11,1) miljoonaa markkaa ja kertynyt poistoero nousi vuoden lopussa 43,8 (40,6) miljoonaa markkaan. Lainmuutoksen vuoksi kuluneena vuonna purettiin myös luottotappiovarauksia 6,4 miljoonalla markalla.

Siirto TEL-lisärahastoon vakuutusmaksuhyvityksiä varten oli 15,0 (45,4) miljoonaa markkaa.

Kirjanpidollinen kokonaistulos oli 133,6 (261,0) miljoonaa markkaa. Heikkeneminen johtui pääasiassa sijoitustoiminnan tuoton laskusta. Nettotulos verojen jälkeen oli 7,3 (6,6) miljoonaa markkaa.

Vakuutusmaksutulo

Konsernin kokonaismaksutulo nousi 1 779,4 (1 667,2) miljoonaa markkaan, mikä merkitsee 112,2 miljoonan markan eli 6,7 prosentin kasvua edelliseen vuoteen verrattuna.

Verdandi Eläkevakuutuksen maksutulokehitys oli vuonna 2000 suotuisa. TEL-vakuutusmaksutulo kasvoi vuoden aikana 11,3 % ja oli yhteensä 1 108,5 (995,7) miljoonaa markkaa. Vastaava kasvu koko toimialalla oli 4,2 %. Verdandi Eläkevakuutuksen reaaliikasvu vuonna 2000 oli siten hyvä. TEL:n mukaisen perusvakuutuksen vakuutusmaksuprosentti oli vuonna 2000 keskimäärin 21,5 % palkkasummasta, josta 4,7 % oli työntekijöiden osuutta. Työntekijöiden osuus oli vuonna 1999 saman suuruinen.

YEL:n mukaisen lakisäätöisen vakuutuksen maksutulo kasvoi 4,8 prosentilla 271,7 (259,3) miljoonaa markkaan. Toimialan vastaava kasvu oli 4,6 %. YEL-perusvakuutuksen vakuutusmaksu oli 21,0 % työtulosta.

Mainituista vakuutusmaksutuloista 14,5 (12,9) miljoonaa markkaa muodostui TEL:n ja YEL:n mukaisista lisävakuutuksista.

Luottotappiot vakuutusmaksusaatavista kasvoivat vuoden 2000 aikana 0,5 miljoonalla markalla ja olivat yhteensä 15,2 (14,7) miljoonaa markkaa.

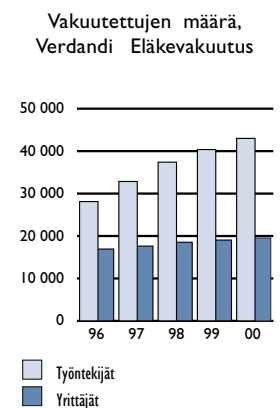
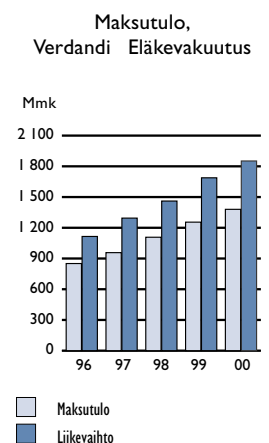
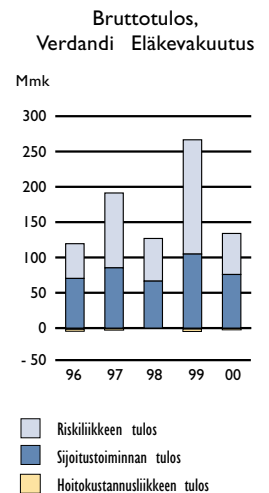
Verdandi Eläkevakuutuksen vakuutusmaksutulot kasvoivat vuoteen 1999 verrattuna yli 125 miljoonalla markalla eli 10,0 prosentilla. Suotuisa kehitys on merkinnyt yhtiön markkinaosuuden kasvua 0,2 prosenttiyksiköllä vuoden aikana.

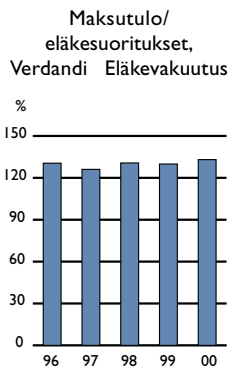
Vakuutuskanta

Verdandi Eläkevakuutuksen TEL:n mukaiset vakuutussopimukset käsittivät vuoden 2000 päättyessä arviolta 43 003 (40 372) työntekijää, joiden yhteenlaskettu vuosiansio oli 4 785,8 (4 269,5) miljoonaa markkaa. Keskimääräinen vuosiansio oli siten 111 300 (105 800) markkaa.

YEL:n mukaisten vakuutussopimusten lukumäärä oli vuoden 2000 päättyessä 19 520 (19 040) kappaletta ja niiden yhteenlaskettu arvioitu vuosityötulo oli 1 350,3 (1 268,8) miljoonaa markkaa. Keskimääräinen vuosityötulo oli siten 69 200 (66 600) markkaa.

Verdandi Eläkevakuutuksen suoraan myöntämän TEL:n ja YEL:n mukaisen eläkevakuutuskannan lisäksi yhtiö vastasi myös Försäkringsaktiebolaget Pensions-Alandian kanssa rinnakkaisvakuutuksena Ahvenanmaalla myönnetystä vakuutuskannasta. Verdandi Eläkevakuutuksen osuus on puolet vakuu-



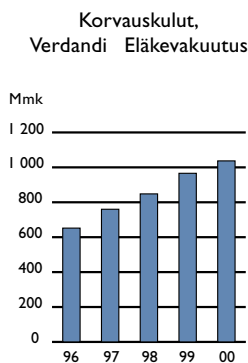


tuskannasta, joka käsitti vuoden 2000 lopussa arviolta 5 514 (5 369) työntekijää, joiden yhteenlaskettu vuosiansio oli 766,2 (711,3) miljoonaa markkaa sekä 1 089 (1 101) yrittäjää, joiden yhteenlaskettu arvioitu vuosityötulo oli 107,3 (104,0) miljoonaa markkaa. Työntekijöiden keskimääräinen vuosiansio oli siten 139 000 (132 500) markkaa ja yrittäjien keskimääräinen vuosityötulo oli 98 500 (94 500) markkaa.

Korvauskulut

Eläkekorvaukset olivat vuonna 2000 yhteensä 1 029,3 (958,2) miljoonaa markkaa. Lukuihin eivät sisälly käsittelykustannukset eivätkä jälleenvakuuttajien osuudet. Lukuihin sisältyvät yhteisesti kustannettujen eläkkeiden osuus 369,8 (345,2) miljoonaa markkaa, suoritukset yhteisvastuun perusteella (Eläke-Kansa) 7,4 (6,5) miljoonaa markkaa, osuus Pensions-Alandian eläkekorvauksista 68,1 (64,9) miljoonaa markkaa sekä työkyvyn ylläpitämiseen liittyvät kulut 0,5 (0,4) miljoonaa markkaa. Suoritukset eläkkeensaajille olivat 583,5 (541,2) miljoonaa markkaa.

Lakisääteisiä TEL-eläkkeitä maksettiin 771,6 (711,9) miljoonaa markkaa ja YEL-eläkkeitä 250,3 (239,8) miljoonaa markkaa. Verdandi Eläkevakuutukselta sai lakisääteisen eläkkeensä joulukuun 2000 lopussa yhteensä 16 205 (15 564) henkilöä.



Vastuuvelka

Verdandi Eläkevakuutuksen yhteenlaskettu vastuuvelka oli 31.12.2000 yhteensä 5 116,7 (4 559,7) miljoonaa markkaa. Vakuutusmaksuvastuun osuus oli 3 073,7 (2 840,3) miljoonaa markkaa ja korvausvastuun osuus 2 043,0 (1 719,4) miljoonaa markkaa. Laskuperustekorko oli 5,25 % kesäkuun loppuun asti, sen jälkeen 5,50 % syyskuun loppuun asti ja 1.10.2000 alkaen 5,75 %.

Sijoitustoiminta

Vuosi 2000 oli sijoitustoiminnan näkökulmasta vaikea vuosi. Vuodelle oli leimallista pörssikurssien lasku maailmanlaajuisestikin. Kurssien lasku on jatkunut vuoden 2001 alkupuolella. Korkotaso oli tilivuoden aikana nouseva, mutta nousu hiipui vuoden lopulla. Sijoitukset maan rajojen ulkopuolelle kasvoivat sijoitussuunnitelman mukaisesti ja ne muodostivat 18,0 % (13,0 %) vastuuvelasta.

Konsernin sijoitustoiminnan tulot olivat 647,0 (557,5) miljoonaa markkaa. Emoyhtiön sijoitustoiminnan tulot olivat 456,2 (417,5) miljoonaa markkaa, mikä on 9,3 % enemmän edelliseen vuoteen verrattuna.

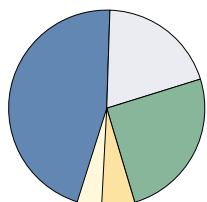
Konsernin sijoitukset olivat tilikauden päättyessä kirjanpitoarvon mukaan 7 133,8 (6 281,2) miljoonaa markkaa ja emoyhtiön sijoitukset 4 947,5 (4 383,0) miljoonaa markkaa.

Emoyhtiön sijoitukset rahoitusmarkkinavälineisiin olivat 2 603,8 (2 333,5) miljoonaa markkaa, mikä muodosti 51 % (51 %) vastuuvelasta.

Sijoitukset osakkeisiin ja sijoitusrahastoihin olivat emoyhtiössä vuoden lopussa kirjanpitoarvoltaan 1 134,0 (852,8) miljoonaa markkaa, mikä muodosti 22 % (19 %) vastuuvelasta. Tilivuoden aikana kirjattiin arvonalennuksia 108,2 (9,5) miljoonaa markkaa. Palautetut arvonalennukset olivat 8,0 (30,7) miljoonaa markkaa.

Kiinteistöjen kokonaisarvo emoyhtiössä oli 904,3 (869,3) miljoonaa markkaa vuoden lopussa, mikä vastaa 17,7 (19,1) prosenttia vastuuvelasta. Konsernin kiinteistöjen yhteenlaskettu kirjanpitoarvo on 1 264,2 (1 246,8) miljoonaa markkaa.

Sijoitusten käypä arvo,
konserni



- Lainasaamiset 4,0 %
- Lyhytaikaiset sijoitukset 5,5 %
- Kiinteistöinvestoinnit 19,7 %
- Osakkeet ja osuudet 25,2 %
- Rahoitusmarkkinavälineet 45,6 %

Arvostuserot olivat vuoden lopussa emoyhtiössä yhteensä 549,5 (713,8) miljoonaa markkaa ja konsernissa 831,8 (1 081,5) miljoonaa markkaa. Arvostuserojen pieneneminen johtuu osakekursien voimakkaasta heikentymisestä.

Verdandi-yhtiöiden sijoitussalkku ei sisällä ylisuuria riskikeskittymiä, jotka liittyisivät johonkin yksittäiseen toimialaan tai yksittäiseen yritykseen. Maariskit ovat pienentyneet, koska merkittävä osa sijoituksista on hajautettu.

Riskienhallinta

Riskienhallinta Verdandi-yhtiöissä perustuu sijoitusten osalta hallituksen vuosittain laatimaan sijoitussuunnitelmaan, jonka hallintoneuvosto vahvistaa. Yhtiön palveluksessa on vuodenvaihteesta alkaen risk-controller. Muuta riskienhallintaa varten yhtiöllä on yksityiskohtainen, jatkuvasti päivitettävä valmiussuunnitelma.

Liikekulut ja henkilökunta

Konsernin palveluksessa on vuoden 2000 aikana ollut keskimäärin 279 (264) henkilöä miestyövuosina laskettuna. Konserni maksoi palkkoja ja palkkioita hallintoneuvoston ja hallituksen jäsenille sekä toimitusjohtajille ja varatoimitusjohtajille 2,5 (2,5) miljoonaa markkaa ja konsernin muille työntekijöille 48,4 (44,6) miljoonaa markkaa. Verdandi-yhtiöiden henkilöstörahostolle on vuonna 2000 varattu 0,9 (0,5) miljoonaa markkaa.

Konsernin liikekulut ilman poistoja nousivat vuonna 2000 yhteensä 123,9 (120,1) miljoonaan markkaan ennen toimintokohtaista jakoa.

Myynnistä vastaava henkilökunta on Verdandi Henkivakuutuksen palveluksessa. Ne erät, jotka on maksettu myyntipalveluista, sisältyvät vastaaviin eriin yhtiön liikekuluissa ikään kuin henkilökunta olisi ollut suoraan yhtiön palveluksessa.

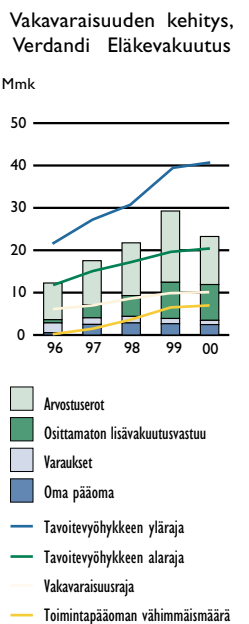
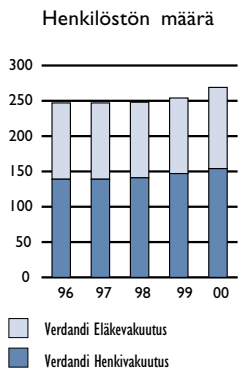
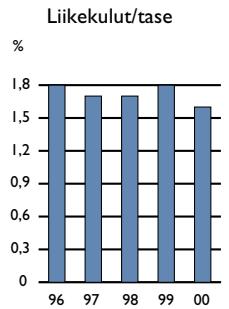
Verdandi Eläkevakuutuksella on tilivuoden aikana ollut palveluksessaan keskimäärin 115 (107) henkilöä.

Yhtiön vakavaraisuus ja tulevaisuudennäkymät

Yhtiön vakavaraisuusaste on hyvä, 23,2 % (29,3 %), ja on siten ns. tavoitevyöhykkeellä. Varojen käypää arvoa arvioitaessa yhtiö on noudattanut varoista linjaa. Yhtiön toimintapääoma oli 3,4-kertainen verrattuna toimintapääoman vähimmäismäärään. Tilinpäätöksessä kirjatut arvonalennukset olivat 9,9 % toimintapääomasta.

Yhtiön ensisijaisena päämääränä tulevaisuudessa on säilyttää asemansa riippumattomana eläkevakuutusosakeyhtiönä. Yhtiön menestys useiden vuosien aikana, hyvä vakuutusmaksutulon kehitys ja positiivinen asiakasvirta takaavat sen, että tulevaisuudennäkymät ovat hyvät. Yhtiön tuloskehitykseen vaikuttavat tekijät ovat ensisijaisesti maailmanlaajuinen korko- ja pörssikehitys. Yhtiön mahdollisuudet ylläpitää työeläkejärjestelmän pitkän aikavälin tavoitetta, 3 prosentin vuotuista reaaliuottoa lähimpien vuosikymmenien aikana, ovat hyvät.

Vuoden aikana on yhtiö lunastanut 505 kappaletta omia osakkeitaan (0,7 %) yksityisiltä omistajilta osakkeiden matemaattisesta arvosta. Yhtiön tavoitteena on lakisääteisessä ajassa löytää osakkeille turvallinen omistaja.



Tuloslaskelma

tmk

	Emoyhtiö		Konserni	
	1.1.-31.12.2000	1.1.-31.12.1999	1.1.-31.12.2000	1.1.-31.12.1999
Vakuutustekninen laskelma				
Vakuutusmaksutuotot				
Vakuutusmaksutulo	1 380 185	1 255 034	1 779 498	1 667 228
Jälleenvakuuttajien osuus			-9 255	-9 106
Sijoitustoiminnan tuotot	456 234	417 468	646 976	557 534
Korvauskulut				
Maksetut korvaukset	-1 037 198	-966 151	-1 166 423	-1 114 846
Jälleenvakuuttajien osuus			6 287	5 985
Korvausvastuun muutos	-323 622	-205 293	-359 661	-220 045
Jälleenvakuuttajien osuus			34	201
Vakuutusmaksuvastuun muutos				
Vakuutusmaksuvastuun muutos	-233 366	-362 856	-524 557	-663 012
Jälleenvakuuttajien osuus			1 071	573
Vastuuvajauksen muutos				
Pakollinen vastuuvajaus	-7 036	-15 213	-7 036	-15 213
Lakisääteiset maksut	-1 890	-305	-1 890	-305
Liikekulut	-46 501	-45 843	-109 758	-106 796
Sijoitustoiminnan kulut	-178 053	-69 589	-240 917	-87 878
Muut vakuutustekniset kulut	-1 737	-2 117	-1 775	-2 191
Vakuutustekninen tulos	7 016	5 136	12 594	12 128
Muu kuin vakuutustekninen laskelma				
Tuloverot varsinaisesta toiminnasta				
Tilikauden verot	-2 979	-2 587	-4 869	-4 526
Aikaisempien tilikausien verot	7	-7	13	52
Laskennallinen vero			100	-632
Voitto varsinaisesta toiminnasta verojen jälkeen	4 044	2 542	7 837	7 022
Osuus osakkuusyritysten tuloksesta verojen jälkeen			2 020	1 462
Tilinpäätössiirrot				
Poistoeron muutos	-3 190	-2 330		
Vapaaehtoisten varausten muutos	6 430	6 430		
Tilikauden voitto ennen vähemmistöosuutta	7 284	6 642	9 857	8 484
Vähemmistöosuus tilikauden tuloksesta			6	4
Tilikauden voitto	7 284	6 642	9 863	8 488

Konsernituloslaskelma ei vastaa virallista rakennetta, jossa vakuutustekninen laskelma on esitetty erikseen henki- ja eläkevakuutuksen osalta.

Virallinen tilinpäätös on nähtävissä Verdandi-yhtiöiden pääkonttorissa sekä Internet-sivuillamme, www.verdandi.fi.

Tase

tmk

	Emoyhtiö		Konserni	
	31.12.2000	31.12.1999	31.12.2000	31.12.1999
Vastaavaa				
Aineettomat hyödykkeet				
Aineettomat oikeudet	7 043	3 613	19 668	7 329
Muut pitkävaikutteiset menot	10 474	5 345	15 922	8 080
Ennakkomaksut	319	4 685	5 717	9 415
Sijoitukset				
Kiinteistösijoitukset				
Kiinteistöt ja kiinteistöosakkeet	608 256	611 672	1 264 246	1 246 820
Lainasaamiset saman konsernin yrityksiltä	296 031	257 669		
Sijoitukset saman konsernin yrityksiin ja omistusyhteisyhtiöihin				
Konserniyritysten osakkeet ja osuudet	75 000	75 000		
Osakkuusyritysten osakkeet ja osuudet	721	580	4 203	2 043
Omistusyhteisyhtiöiden osakkeet ja osuudet	287	712	287	712
Muut sijoitukset				
Osakkeet ja osuudet	1 057 976	776 525	1 540 734	1 116 784
Rahoitusmarkkinavälineet	2 603 787	2 333 539	3 988 134	3 569 210
Kiinnelainasaamiset	113 397	111 486	115 047	113 013
Muut lainasaamiset	191 967	215 740	206 338	232 585
Muut sijoitukset	38	36	38	36
Sijoitussidonnaisten vakuutusten katteena olevat sijoitukset			14 732	
Vastuuvajaus				
Pakollinen vastuuvajaus		7 036		7 036
Saamiset				
Ensivakuutustoiminnasta				
Vakuutusentajilta	163 621	150 007	166 183	153 042
Rinnakkaisvakuuttajilta	30 534	40 958	36 534	51 966
Jälleenvakuutustoiminnasta			2 269	1 911
Muut saamiset	35 063	26 394	26 644	18 520
Muu omaisuus				
Aineelliset hyödykkeet				
Koneet ja kalusto	5 808	4 877	12 222	13 094
Muut aineelliset hyödykkeet	9 435	8 688	9 781	9 026
Rahat ja pankkisaamiset	12 831	13 288	39 160	36 526
Siirtosaamiset				
Korot ja vuokrat	127 737	124 360	180 598	173 594
Muut siirtosaamiset	46 449	38 628	56 462	43 971
	5 396 774	4 810 837	7 704 921	6 814 712

tmk	Emoyhtiö		Konserni	
	31.12.2000	31.12.1999	31.12.2000	31.12.1999
Vastattavaa				
Oma pääoma				
Osakepääoma	84 857	84 857	84 857	84 857
Muut rahastot	25 381	21 644	87 956	82 393
Tilikauden voitto	7 284	6 642	9 863	8 488
Vähemmistöosuus			12 611	12 617
Tilinpäätössiirtojen kertymä				
Poistoero	43 845	40 655		
Vapaaehtoiset varaukset	6 430	12 860		
Vakuutustekninen vastuovelka				
Vakuutusmaksuvastuu, henkivakuutus			2 068 872	1 777 681
Jälleenvakuuttajien osuus			-8 057	-6 986
Vakuutusmaksuvastuu, lakisääteinen eläkevakuutus	3 073 682	2 840 316	3 073 682	2 840 316
Korvausvastuu, henkivakuutus			209 152	173 113
Jälleenvakuuttajien osuus			-2 529	-2 495
Korvausvastuu, lakisääteinen eläkevakuutus	2 043 021	1 719 399	2 043 021	1 719 399
Pakolliset varaukset			2 500	2 500
Jälleenvakuutustallettevelat			523	544
Velat				
Ensivakuutustoiminnasta	149	99	3 936	9 290
Jälleenvakuutustoiminnasta	294	335	1 582	1 435
Lainat rahoituslaitoksilta			20 096	20 218
Muut velat	63 334	33 209	8 264	1 378
Laskennallinen verovelka			20 742	20 841
Siirtovelat	48 496	50 819	67 850	69 123
	5 396 774	4 810 837	7 704 921	6 814 712

Rahoituslaskelma

tmk

	Emoyhtiö		Konserni	
	2000	1999	2000	1999
Liiketoiminnan rahavirta				
Saadut vakuutusmaksut	1 367 572	1 247 546	1 772 413	1 678 665
jälleenvakuuttajille maksettu osuus	-619	-639	-9 255	-9 106
Maksetut korvaukset	-1 037 503	-968 542	-1 166 152	-1 116 962
jälleenvakuuttajilta saatu osuus	305	275	6 015	5 985
Saadut korot	214 151	188 931	277 619	246 571
Saadut osingot	18 635	17 578	37 334	22 851
Saadut muut sijoitustulot ja tulot liiketoiminnan muista tuotoista	84 954	114 235	120 224	134 251
Maksut henkilöstökuluista	-26 113	-24 178	-65 346	-61 048
Muut maksut liiketoiminnan kuluista	-71 483	-64 420	-92 452	-79 917
Liiketoiminnan rahavirta ennen rahoituseriä ja veroja	549 898	510 786	880 402	821 289
Maksetut korot ja maksut muista liiketoiminnan rahoituskuluista	-9 239	-5 523	-9 044	-5 451
Maksetut välittömät verot	-96	-7	-3 082	1 931
Rahavirta ennen satunnaisia eriä	540 563	505 256	868 275	817 770
Liiketoiminnan satunnaisista eristä johtuva rahavirta (netto)				
Liiketoiminnan rahavirta	540 563	505 256	868 275	817 770
Investointien rahavirta				
Investoinnit sijoituksiin	-559 170	-488 967	-844 678	-761 288
Luovutustulot sijoituksista (pl. rahavarat)				
Aineettomien ja aineellisten hyödykkeiden sekä muun omaisuuden investoinnit ja luovutustulot (netto)	-9 079	-9 059	-19 574	-20 294
Investointien rahavirta	-568 249	-498 025	-864 253	-781 582
Rahoituksen rahavirta				
Maksullinen osakeanti				
Omien osakkeiden hankkiminen	-674	-95	-674	-95
Omien osakkeiden myynti				
Velkojen lisäys	30 175	203	7 033	
Velkojen vähennykset	-42	-14 106	-5 496	-49 545
Maksetut osingot/takuupääoman korot ja muu voitonjako	-2 231	-1 849	-2 251	-1 904
Rahoituksen rahavirta	27 229	-15 848	-1 388	-51 545
Rahavarojen muutos	-459	-8 617	2 634	-15 357
Rahavarat tilikauden alussa	13 288	21 906	36 526	51 883
Rahavarat tilikauden lopussa	12 831	13 288	39 160	36 526

Tuloslaskelman liitteet

tmk

Konserni

1.1.-31.12.2000 1.1.-31.12.1999

I. Vakuutusmaksutulo ja maksetut korvaukset

I.1 Henkivakuutuksen vakuutusmaksutulo

Ensivakuutus

Kotimaasta

398 487 411 375

Jälleenvakuutus

207 205

Vakuutusmaksutulo ennen jälleenvakuuttajien osuutta

398 694 411 581

Vakuutusmaksutulosta vähennetyt erät

Luottotappiot vakuutusmaksusaamisista (-)

-43 -26

I.2. Henkivakuutuksen vakuutusmaksutulot ja maksetut korvaukset

Vakuutusmaksutulo ennen luottotappioita ja jälleenvakuuttajien osuutta

I a Henkivakuutus

Sijoitussidonnainen henkivakuutus

2 237

Muu henkivakuutus

192 140 216 968

Työntekijäin ryhmähenkivakuutus

11 449 10 869

Muu ryhmähenkivakuutus

28 502 25 485

I b Eläkevakuutus

Sijoitussidonnainen yksilöllinen eläkevakuutus

2 368

Muu yksilöllinen eläkevakuutus

143 088 140 368

Ryhmäeläkevakuutus

18 746 17 685

2 a Jatkuvat vakuutusmaksut

284 002 269 961

2 b Kertamaksut

114 528 141 415

3 a Vakuutusmaksut sopimuksista, jotka eivät oikeuta hyvitykseen

3 b Vakuutusmaksut sopimuksista, jotka oikeuttavat hyvitykseen

393 925 411 375

3 c Vakuutusmaksut sijoitussidonnaisesta vakuutuksesta

4 605

Maksetut korvaukset ennen jälleenvakuuttajien osuutta

Ensivakuutus

Henkivakuutus

92 571 117 600

Takaisinosto

11 272 11 712

Eläkevakuutus

24 069 18 391

Takaisinosto

975 689

Jälleenvakuutus

33 27

Maksetut korvaukset yhteensä

128 920 148 421

tmk	Konserni	
	1.1.-31.12.2000	1.1.-31.12.1999
I.3 Lakisääteisen eläkevakuutuksen vakutusmaksutulo		
Ensivakuutus		
TEL:n mukainen perusvakuutus		
Työnantajan osuus	855 777	770 469
Työntekijän osuus	244 515	217 305
TEL:n mukainen lisäeläkevakuutus	8 813	8 625
YEL:n vähimmäisturvan mukainen vakuutus	265 358	254 381
YEL:n mukainen lisäeläkevakuutus	6 341	4 892
Vakuutusmaksutulo ennen luottotappioita ja jälleenvakuuttajien osuutta	1 380 804	1 255 373
Jälleenvakuuttajien osuus (-)	-619	-693
Vakuutusmaksutulo	1 380 185	1 255 034
Luottotappiot vakuutusmaksusaamisista (-)		
TEL	11 130	12 043
YEL	4 052	2 681
	15 182	14 724
I.4 Lakisääteisen eläkevakuutuksen maksetut korvaukset		
Ensivakuutus		
Maksettu eläkkeensaajille		
TEL:n mukainen perusvakuutus	513 834	475 854
TEL:n mukainen lisäeläkevakuutus	14 050	13 441
YEL:n vähimmäisturvan mukainen vakuutus	103 932	96 656
YEL:n mukainen lisäeläkevakuutus	770	704
Maksettu/saatu vastuunjakokorvaus		
TEL-eläkkeet	243 194	222 202
YEL-eläkkeet	145 648	142 458
Yhteisvastuukorvaukset	7 391	6 543
Korvaustoiminnon hoitokulut	8 180	8 178
Työkyvyn ylläpitotoiminnon hoitokulut	505	389
Maksetut korvaukset ennen jälleenvakuuttajien osuutta	1 037 503	966 425
Jälleenvakuuttajien osuus (-)	-305	-275
Maksetut korvaukset yhteensä	1 037 198	966 151

Taseen liitteet

tmk

Sijoitukset 31.12.	Emoyhtiö			Konserni		
	Jäljellä oleva hankintameno	Kirjanpitoarvo	Käypä arvo	Jäljellä oleva hankintameno	Kirjanpitoarvo	Käypä arvo
I. Sijoitusten käypä arvo ja arvostusero						
Kiinteistösijoitukset						
Kiinteistöt	245 708	211 085	297 589	1 006 351	1 043 630	1 315 094
Kiinteistöosakkeet saman konsernin yrityksissä	131 201	272 272	348 506			
Muut kiinteistöosakkeet	124 898	124 898	138 590	220 615	220 615	252 969
Lainasaamiset saman konsernin yrityksiltä	296 031	296 031	296 031			
Sijoitukset saman konsernin yrityksissä						
Osakkeet ja osuudet	75 000	75 000	75 000			
Sijoitukset omistusyhteisyhteisöissä						
Osakkeet ja osuudet	1 008	1 008	4 391	1 008	4 490	4 564
Muut sijoitukset						
Osakkeet ja osuudet	1 057 976	1 057 976	1 370 323	1 555 466	1 555 466	2 000 860
Rahoitusmarkkinavälineet	2 678 880	2 603 787	2 661 116	4 112 870	3 988 134	4 070 686
Kiinnelainasaamiset	113 397	113 397	113 397	115 047	115 047	115 047
Muut lainasaamiset	191 967	191 967	191 967	206 338	206 338	206 338
Muut sijoitukset	38	38	38	38	38	38
	4 916 104	4 947 459	5 496 946	7 217 733	7 133 758	7 965 596

Rahoitusmarkkinavälineiden jäljellä oleva hankintameno sisältää korkotuotoiksi tai niiden vähennykseksi jaksotettua nimellisarvon ja hankintahinnan erotusta

-81 900

131 543

Indeksiin sidottujen lainojen tuottoa

6 900

12 720

Kirjanpitoarvo sisältää

Tuloutettuja arvonkorotuksia

783

33 082

Muita arvonkorotuksia

3 756

4 198

4 539

37 279

Arvostusero (käyvän arvon ja kirjanpitoarvon erotus)

549 487

831 837

tmk	Emoyhtiö		Konserni	
	2000	1999	2000	1999
2. Oman pääoman muutokset				
Osakepääoma				
Osakepääoma 31.12./Osakkeiden lkm 71 361 kpl/Ulkona 70 856 kpl	84 857	12 000	84 857	12 000
Osakeanti		72 857		72 857
31.12.	84 857	84 857	84 857	84 857
Muu oma pääoma				
Varmuusrahasto	21 447	73 000	75 450	128 599
Siirto osakepääomaan		-72 857		-72 857
Lunastetut omat osakkeet yht. 505 kpl, joista 442 kpl vuonna 2000	-674	-95	-674	-95
Siirto edellisen tilikauden ylijäämästä	4 450	21 400	10 590	19 804
31.12.	25 223	21 447	85 366	75 450
Hallituksen käyttövarat	197	92		
Siirto edellisen tilikauden ylijäämästä	51	170		
Eri tarkoituksiin	-90	-65		
31.12.	158	197		
Edellisen tilikauden ylijäämä	6 642	23 354	15 431	28 651
Siirto varmuusrahastoon	-4 450	-21 400	-10 590	-19 804
Jaettu osinkoina	-2 141	-1 784	-2 141	-1 784
Siirto hallituksen käyttövaroihin	-51	-170		
Eri tarkoituksiin			-110	-120
Tilikauden ylijäämä	7 284	6 642	9 863	8 488
31.12.	7 284	6 642	12 453	15 431
Oma pääoma yhteensä 31.12.	117 522	113 144	182 677	175 738
3. Voitonjakokelpoiset varat 31.12.				
Vapaa oma pääoma 31.12.			97 819	90 881
Kertyneestä poistoerosta ja vapaaehtoisista varauksista omaan pääomaan merkitty osuus			-50 781	-51 025
Voitonjakokelpoiset varat yhteensä 31.12.			47 038	39 855
4. Vakavaraisuustunnusluvut				
Toimintapääoma				
Oma pääoma ehdotetun voitonjaon vähentämisen jälkeen	115 081	110 755		
Vapaaehtoiset varaukset ja kertynyt poistoero	47 213	51 808		
Omaisuuksien käypien arvojen ja taseen kirjanpitoarvojen välinen arvostusero	549 487	713 840		
Osittamaton lisäakuutusvastuu	396 158	355 550		
Pääomalainat				
Osuus yhtiön arvioidusta tulevasta ylijäämästä				
Vakuutusten hankintamenot siltä osin kuin niitä ei ole vähennetty vakuutusmaksuvastuusta tai niitä ei ole aktivoitu taseen vastaaviin				
Aktivoidut vakuutusten hankintamenot ja aineettomat hyödykkeet (-)	-17 836	-13 642		
Taseen ulkopuoliset sitoumukset				
Muut erät				
	1 090 103	1 218 311		
Työeläkevakuutusyhtiölain 17 §:n toimintapääomavaatimus	321 521	267 870		

Sijoitusallokaatio

	31.12.2000		31.12.1999		31.12.1998		31.12.1997		31.12.1996	
	Mmk	%	Mmk	%	Mmk	%	Mmk	%	Mmk	%
Lainasaamiset ¹⁾	313	5,6 %	337	6,5 %	394	8,9 %	440	11,4 %	572	17,4 %
Joukkovelkakirjalainat ¹⁾	2 477	44,0 %	2 254	43,1 %	2 106	47,8 %	1 938	50,1 %	1 858	56,6 %
Muut rahoitusmarkkinavälineet ja talletukset ^{1) 2)}	301	5,3 %	288	5,5 %	218	4,9 %	214	5,5 %	138	4,2 %
Osakkeet ja osuudet	1 450	25,8 %	1 320	25,3 %	790	17,9 %	525	13,6 %	226	6,9 %
Kiinteistösijoitukset ³⁾	1 085	19,3 %	1 025	19,6 %	897	20,4 %	747	19,3 %	486	14,8 %
Sijoitukset yhteensä	5 626	100,0 %	5 224	100,0 %	4 405	100,0 %	3 864	100,0 %	3 280	100,0 %

¹⁾ Sisältää kertyneet korot

²⁾ Sisältää rahat ja pankkisaamiset

³⁾ Sisältää sekä käyttö- että sijoitusomaisuuskiinteistöt

Sijoitustoiminnan tuotto

	Sijoitustuotot	Käypä	Tuotto-%	Tuotto-%	Tuotto-%	Tuotto-%
	käyvin arvoin Mmk 2000	arvo Mmk 2000	käyvälle arvolle 2000	1999	1998	1997
Lainasaamiset	15	316	4,7 %	5,3 %	5,5 %	5,7 %
Joukkovelkakirjalainat	115	2 264	5,0 %	1,3 %	9,9 %	8,3 %
Muut rahoitusmarkkinavälineet ja talletukset	13	320	4,1 %	2,8 %	3,3 %	2,4 %
Osakkeet ja osuudet	-105	909	-11,5 %	41,4 %	10,4 %	31,1 %
Kiinteistösijoitukset	79	1 051	7,5 %	9,5 %	7,9 %	10,9 %
Sijoitukset yhteensä	117	4 860	2,4 %	12,4 %	8,8 %	10,6 %
Sijoitustoiminnan kohdistamattomat kulut	-5	4 860	-0,1 %	-0,1 %		
Sijoitustuotot yhteensä	112	4 860	2,3 %	12,3 %	8,8 %	10,6 %

Sijoitustoiminnan tuotto on laskettu sijoitusten käypien arvojen vuosikeskiarvon mukaan.

Yhtiö aloittaa laskemaan tuotot aika- ja rahapainotetun kaavan mukaan vuoden 2001 aikana.

Taloudellista kehitystä kuvaavat luvut (Mmk)

	2000	1999	1998	1997	1996
Tulosanalyysi					
<u>Tuloksen synty</u>					
Riskiliikkeen tulos	75,9	104,8	66,5	85,3	70,3
Sijoitustoiminnan tulos					
Sijoitustoiminnan kirjanpidollinen tulos	58,1	161,8	60,4	106,0	49,2
Arvostuserojen muutos	-164,4	-106,3	236,5	90,5	132,9
Hoitokustannustulos	-0,4	-5,6	-0,2	-1,9	-3,1
Tulos yhteensä	-30,8	497,5	238,7	279,9	249,3
Poikkeuksellinen vero	0,0	0,0	-0,1	-13,3	0,0
	-30,8	497,5	238,6	266,6	249,3
<u>Tuloksen käyttö ja varausten muutos</u>					
Vakavaraisuuden lisäykseen					
Tasointuvastuuseen	67,5	98,3	64,6	71,1	62,4
Varauksiin	-3,2	-4,1	4,9	-19,3	-2,3
Osittamattomaan lisäakuutusvastuuseen	39,9	107,4	10,2	14,0	23,8
Omaan pääomaan	5,2	4,5	21,6	69,1	0,8
Arvostuserojen muutos	-164,4	-55,0	236,5	90,5	132,9
Asiakashyviksiin	15,0	45,4	23,5	24,6	23,8
Asiakashyviksiin (rinnakkaisvakuutus)	7,1	7,4	0,0	15,9	7,4
Ehdotettu voitonjako	2,1	2,1	1,8	0,7	0,5
	-30,8	497,5	238,6	266,6	249,3
Vakavaraisuus					
<u>Toimintapääoma</u>					
Varaukset	47,2	51,8	57,6	52,7	72,0
Osittamaton lisäakuutusvastuu ¹⁾	396,2	355,6	183,9	103,3	23,8
Oma pääoma	115,1	110,8	106,7	85,1	16,1
Arvostuserot	549,5	713,8	477,3	365,3	274,8
Aineettomat hyödykkeet	-17,8	-13,6	-10,4	-8,6	-8,1
Toimintapääoma yhteensä	1 090,2	1 218,4	815,1	597,8	378,6
% vastuuvälästä	23,2 %	29,3 %	21,7 %	17,5 %	12,3 %
% tavoitevyöhykkeen alarajasta	113,0 %	151,6 %	139,3 %	128,5 %	108,2 %
<u>Tasointuvastuu</u>	577,7	508,7	412,1	339,2	262,0
Volyymi					
TEL-palkkasumma	4 810,2	4 254,8	3 780,2	3 329,8	2 977,6
Maksutulo	1 380,2	1 255,0	1 107,7	957,2	850,9
Liikevaihto	1 852,2	1 687,9	1 461,0	1 294,4	1 115,3
Vastuuvelka	5 116,7	4 559,7	3 991,6	3 574,4	3 176,7
Taseen loppusumma käyvin arvoin	5 946,3	5 524,7	4 733,5	4 174,4	3 573,1
Asiakashyvytykset					
<u>Ositettu lisäakuutusvastuu</u>					
Ositettu lisäakuutusvastuu l.l.	81,6	73,1	70,5	64,9	53,0
Vuoden aikana maksetut hyvytykset	-38,1	-36,9	-20,9	-19,0	-11,9
Siirto asiakashyviksiin	15,0	45,4	23,5	24,6	23,8
Ositettu lisäakuutusvastuu	58,5	81,6	73,1	70,5	64,9
<u>Siirto hyviksiin</u>					
% palkkasummasta	0,31 %	1,07 %	0,62 %	0,74 %	0,80 %

	2000	1999	1998	1997	1996
Hoitokustannustulos					
Maksun hoitokustannusosat	51,8	46,9	41,2	37,5	33,9
Muut tuotot	2,5	1,5	1,1	0,5	0,3
Toimintokohtaiset liikekulut					
Korvaustoiminta	-8,2	-8,2	-9,9	-8,1	-5,1
Vakuutusten hankinta	-8,4	-8,0	-6,5	-6,0	-8,9
Vakuutusten hoito	-25,6	-26,2	-12,9	-11,3	-9,8
Hallinto	-12,5	-11,6	-13,3	-11,6	-8,8
Sijoitustoiminta	0,0	0,0	0,0	-2,9	-2,9
Välittömät verot	0,0	0,0	0,1	0,0	-1,8
Hoitokustannustulos	-0,4	-5,6	-0,2	-1,9	-3,1
Tehokkuus					
Liikekulut/Hoitokustannusmaksut	100,7 %	111,6 %	100,5 %	105,0 %	109,2 %
Liikekulut/Vakuutusmaksutulo	3,9 %	4,3 %	3,3 %	4,1 %	4,3 %
Sijoitustoiminnan tulos					
Nettotuotto ³⁾	269,3	255,5	224,2	238,3 ²⁾	206,8
Arvonmuutokset tuloslaskelmalla					
Myyntivoitot/-tappiot					
Osakkeet	95,9	68,6	27,7	11,6	6,7
Joukkovelkakirjalainat	17,6	11,1	28,9	29,5	0,0
Kiinteistöt	0,6	0,8	0,0	0,0	0,0
Muut	0,2	0,2	0,1	0,0	0,0
Palautuneet arvonalennukset					
Osakkeet	5,7	26,2	3,7	1,8	10,5
Kiinteistöt	2,3	4,5	0,0	0,0	0,0
Arvonalennukset, lisäpoistot ja arvonorotusten oikaisu					
Osakkeet	-107,6	-9,1	-40,0	-6,5	-6,8
Kiinteistöjen vuosipoistot	-8,8	-8,2	-7,9	-6,6	-3,4
Nettotuotot	275,2	349,6	236,7	268,1	213,8
Muut korkoerät	4,5	5,0	7,1	6,2	7,7
Vastuuvälille hyvitettävä korko	-221,6	-188,6	-183,4	-168,3	-172,3
Sijoitustoiminnan kirjanpidollinen tulos	58,1	166,0	60,4	106,0	49,2
Arvostuserojen muutos					
Osakkeet	-151,0	321,4	49,2	61,7	27,6
Joukkovelkakirjalainat	-37,9	-122,4	39,8	-6,2	89,5
Kiinteistöt	24,5	37,5	23,0	35,0	15,8
Sijoitustoiminnan tulos	-106,3	402,5	172,4	196,5	182,1

1) Tulosten lisäksi on toimintapääomaan siirretty 65,6 mmk vuonna 1997, 70,5 mmk vuonna 1998 ja 64,3 mmk vuonna 1999 laskuperustekoron mukaisesta tuotosta.

2) Sisältää Verdandi Henkivakuutuksen maksamia ylimääräisiä osinkoja 26 miljoonaa markkaa.

3) Sijoitustoiminnan hoitokustannukset on vähennetty tuotosta vuodesta 1998 lähtien.

Hallituksen ehdotus voiton käytöstä

Konsernin osingonjakokelpoinen vapaa oma pääoma oli 31.12.2000 taselaskelman mukaan 47 037 876,12 markkaa.

Emoyhtiön vapaa oma pääoma oli 31.12.2000 taselaskelman mukaan 32 664 808,95 markkaa.

Emoyhtiön voitto tilikaudelta oli 7 283 611,46 markkaa. Yhtiön hallitus ehdottaa yhtiökokoukselle, että 5 000 000 markkaa siirretään varmuusrahastoon, yhtiön osakkaille jaetaan osinkona 30,00 markkaa osakkeelta ulkona olevalle osakepääomalle eli yhteensä 2 125 680 markkaa ja 157 931,46 markkaa ehdotetaan asetettavaksi hallituksen käyttöön yleishyödyllisiä tarkoituksia varten. Edellyttäen, että hallituksen esitys hyväksytään, muodostavat emoyhtiön osakepääoma ja varmuusrahasto yhteensä 115 080 537 markkaa.

Konsernin ja emoyhtiön tuloksen ja aseman osalta viitataan muilta osin tulos- ja taselaskelmiin, rahoitusanalyysiin ja muihin tilinpäätöstietoihin.

Turussa 6. huhtikuuta 2001

Caj-Gunnar Lindström
puheenjohtaja

Folke Lindström
varapuheenjohtaja
toimitusjohtaja

Christer Björkstrand

John Glad

Jorma Hanhiala

Kurt Häggblad

Matti Koivisto

Timo Pahl

Thor Sourander

Peter Wetterstein

Leo Wistbacka

Johan Åström

Tilintarkastuskertomus

Olemme tarkastaneet Eläkevakuutusosakeyhtiö Verdandin kirjanpidon, tilinpäätöksen ja hallinnon tilikaudelta 1.1. - 31.12.2000. Hallituksen ja toimitusjohtajan laatima tilinpäätös sisältää toimintakertomuksen sekä konsernin ja emoyhtiön tuloslaskelman, taseen ja liitetiedot. Suorittamamme tarkastuksen perusteella annamme lausunnon tilinpäätöksestä ja hallinnosta.

Valvontatilintarkastuksesta on vastannut Dan Jungar, KHT, ja hän on antanut siitä erillisen lausunnon.

Tilintarkastus on suoritettu hyvän tilintarkastustavan mukaisesti. Kirjanpitoa sekä tilinpäätöksen laatimisperiaatteita, sisältöä ja esittämistapaa on tällöin tarkastettu riittävässä laajuudessa sen toteamiseksi, ettei tilinpäätös sisällä olennaisia virheitä tai puutteita. Hallinnon tarkastuksessa on selvitetty hallituksen jäsenten sekä toimitusjohtajan toiminnan lainmukaisuutta osakeyhtiölain säännösten perusteella.

Lausuntonamme toteamme, että tilinpäätös on laadittu kirjanpitolain sekä tilinpäätöksen laatimista koskevien muiden säännösten ja määräysten mukaisesti. Tilinpäätös antaa kirjanpitoaissa tarkoitetulla tavalla oikeita ja riittäviä tietoja yhtiön toiminnan tuloksesta ja taloudellisesta tilasta. Tilinpäätös konsernitilinpäätöksineen voidaan vahvistaa sekä vastuuvapaus myöntää emoyhtiön hallituksen jäsenille sekä toimitusjohtajalle tarkastamaltamme tilikaudelta. Hallituksen esitys voiton käytöstä on osakeyhtiölain mukainen.

Turussa 19. huhtikuuta 2001

Thor Nyroos
KHT

Dan Jungar
KHT

Jukka Korin
KHT

Hallintoneuvoston lausunto

Eläkevakuutusosakeyhtiö Verdandin hallintoneuvosto on tutustunut yhtiön tilinpäätökseen vuodelta 2000 ja siihen sisältyviin konsernitilinpäätökseen sekä tilintarkastajien kertomukseen.

Hallintoneuvosto ehdottaa, että yhtiökokous vahvistaa tuloslaskelman ja taseen sekä konsernituloslaskelman ja konsernitaseen ja puoltaa hallituksen ehdotusta yhtiökokouksen käytettävänä olevien varojen käytöstä.

Hallintoneuvoston jäsenistä ovat kuluvan vuoden päättyessä erovuorossa Maria Axo (Yrittäjät), Bo Eklund (TT), Göran Grönroos, Arndt Reuter (Palvelutyönantajat), Ola Rosendahl, Bertil Roslin, Jukka Suominen (TT), Stig Tammelin (Palvelutyönantajat), Leif Wilhelms ja Ole Åberg (TT).

Turussa 20. huhtikuuta 2001

Arndt Reuter
puheenjohtaja

Håkan Anttila
varapuheenjohtaja

Hallituksen toimintakertomus vuodelta 2000

Koko maan kehitys

Suomen henkivakuutusyhtiöiden yhteenlaskettu vakuutusmaksutulo kasvoi 16,8 miljardista markasta (1999) 22,8 miljardiin markkaan vuonna 2000, ts. 37 %:lla. Henkivakuutusten maksutulo kasvoi 11,6 miljardista markasta (1999) 16,6 miljardiin markkaan vuonna 2000, yksilöllisten eläkevakuutusten maksutulo kasvoi 2,8 miljardista 3,1 miljardiin markkaan ja ryhmäeläkevakuutusten maksutulo kasvoi 1,8 miljardista 3,2 miljardiin markkaan. Vuoden 2000 maksutulosta oli 6,5 miljardia markkaa sijoitussidonnaisten vakuutusten (Unit Linked) maksuja.

Pitkät markkinakorot laskivat vuonna 2000 ja lyhyet korot nousivat. Osakekurssit nousivat vuoden 2000 ensimmäisinä kuukausina, mutta laskivat sitten voimakkaasti ja lasku on jatkunut vuonna 2001. Erityisesti korkeateknologiaosakkeet ovat menettäneet arvoaan. Vuoden aikana kurssit laskivat HEX-indeksillä mitattuina 14 579 pisteestä 31.12.1999 vuoden 2000 lopun 13 034 pisteeseen. Tästä epätasaisesta kurssikehityksestä huolimatta vakuutusyhtiöt jatkoivat varojensa sijoittamista pörssi-osakkeisiin ja erilaisiin rahasto-osuuksiin erityisesti euroalueella. Sijoitukset kotimaisiin kiinteistöihin lisääntyivät jonkin verran. Lainojen kysyntä oli lähes olematonta. Suurin osa sijoituksista tehtiin joukkovelkakirjalainoihin.

Henkivakuutusten uusmyynti kasvoi 8,2 miljardista markasta (1999) 12,0 miljardiin markkaan vuonna 2000 ja vapaamuotoisten eläkevakuutusten uusmyynti kasvoi 1,8 miljardista markasta (1999) 3,2 miljardiin markkaan vuonna 2000. Sijoitussidonnaisten vakuutusten uusmyynti nousi 5,2 miljardiin markkaan.

Henkivakuutusosakeyhtiö Verdandin kehitys

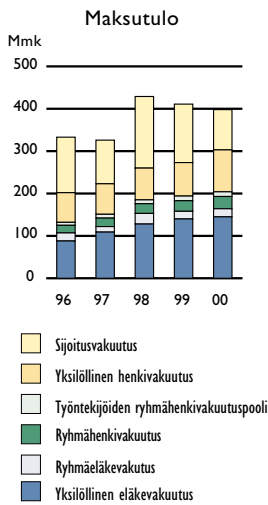
Helmikuussa vuonna 2000 Verdandi-yhtiöt saivat ISO 9001-laatustandardin mukaisen laatusertifikaatin, jonka myönsi Det Norske Veritas. Emoyhtiö Eläkevakuutusosakeyhtiö Verdandi (Verdandi Eläkevakuutus), jolla on ollut vuonna 1997 saatu ISO 9002-sertifikaatti, sertifioitiin uudelleen. Sertifioinnin tarkoituksena on säilyttää toiminnan ja asiakaspalvelun korkea taso Verdandi-yhtiöissä.

Myynti vuonna 2000

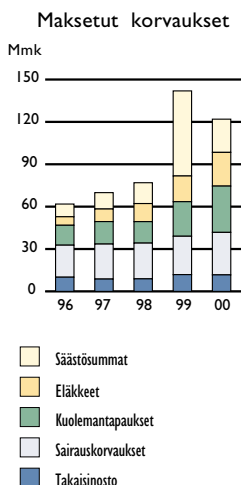
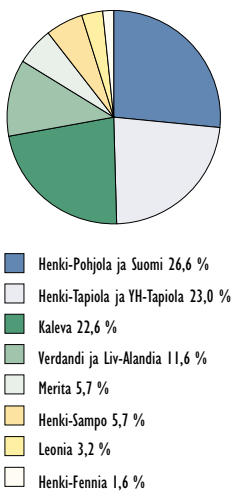
Henkivakuutusosakeyhtiö Verdandi (Verdandi Henkivakuutus) myönsi 3 161 (3 417) kpl säästö- ja sijoitusvakuutuksia, 6 799 (6 564) kpl kuolemanvara- ja sairausvakuutuksia sekä 1 851 (1 894) kpl vapaaehtoisia eläkevakuutuksia. Myönnettyjen säästö- ja sijoitusvakuutusten vakuutusmaksut olivat yhteensä 112,9 (136,3) miljoonaa markkaa. Vakuutusmaksuihin sisältyy sijoitusvakuutusten kertamaksuja 110,8 (135,3) miljoonaa markkaa. Kuolemanvara- ja sairausvakuutusten maksutulo nousi 10,7 (10,3) miljoonaan markkaan ja vapaaehtoisten eläkevakuutusten maksutulo 37,1 (33,6) miljoonaan markkaan. Suluisissa olevat luvut koskevat vuotta 1999.

Vuodelle 2000 oli leimallista intensiivinen työ uusien sijoitussidonnaisten vakuutus tuotteiden kehittämisen parissa. Marraskuun alussa oli kehitystyö edennyt niin pitkälle, että uusien AVEC-vakuutusten myynti voitiin aloittaa. Vuoden 2000 maksutulolukuihin sisältyy 3,1 miljoonaa markkaa sijoitussidonnaisten säästö- ja sijoitusvakuutusten ja 4,5 miljoonaa markkaa sijoitussidonnaisten vapaaehtoisten eläkevakuutusten maksutuloa.

Edellä mainittuihin lukuihin sisältyvät kokonaisuudessaan ne vakuutukset, jotka Verdandi Henkivakuutus on myöntänyt Ahvenanmaalla rinnakkaisvakuutuksena Försäkringsaktiebolaget Liv-Alandian kanssa.



Riskivakuutusten maksutulo eri yhtiöissä



Yhteistyö paikallisosuuspankkien ja itsenäisten säästöpankkien kanssa sekä yhteistyö Aktia Säästöpankki Oyj:n, Lähivakuutusryhmän ja Svensk-Finlandin kanssa vaikutti huomattavalla tavalla hyvään myyntitulokseen.

Vakuutuskanta

Voimassa olevan vakuutuskannan kehitys vuoden aikana ilmenee seuraavasta taulukosta.

	2000		1999	
	Vakuutettujen lukumäärä	Vuosi-maksut Mmk	Vakuutettujen lukumäärä	Vuosi-maksut Mmk
Yksilöllinen eläkevakuutus	18 938	145,5	16 536	140,5
Ryhmäläkevakuutus	1 731	17,8	1 689	15,8
Yksilöllinen henki- ja eläkevakuutus	71 112	79,8	69 058	76,2
Ryhmähenkivakuutus	35 575	29,9	33 400	27,1
Yhteensä	127 356	273,0	120 683	259,6

Edellä mainittujen vakuutusten lisäksi Verdandi Henkivakuutuksella on osuus työntekijäin ryhmähenkivakuutuksesta.

Vakuutusmaksut

Vuoden 2000 yhteenlaskettu vakuutusmaksutulo ennen vakuutusmaksusaamisten, luottotappioiden ja jälleenvakuuttajien osuuksien vähentämistä oli 398,7 (411,6) miljoonaa markkaa. Vähennys oli 3,1 % vuonna 2000. Maksutulosta muodostivat kertamaksut 114,5 (141,4) miljoonaa markkaa ja 4,6 miljoonaa markkaa vakuutusmaksut sijoitussidonnaisista vakuutuksista. Jälleenvakuuttajien osuus vakuutusmaksutulosta oli 8,6 (8,5) miljoonaa markkaa ja vakuutusmaksujen luottotappiot olivat 43 000 (26 000) markkaa.

Korvauskustannukset

Verdandi Henkivakuutuksen maksamat korvaukset korvauskäsittelykustannuksineen olivat 128,9 (148,4) miljoonaa markkaa. Korvauskustannukset laskivat siten 13,1 %.

Jälleenvakuuttajien osuus korvauksista oli 6,0 (5,7) miljoonaa markkaa.

Vastuuvelka

Vakuutustekninen vastuuvelka, joka muodostuu tulevia vakuutussuorituksia varten tehdyistä varauksista, oli ennen jälleenvakuuttajien osuuksien vähentämistä 2 278,0 (1 950,8) miljoonaa markkaa. Kasvu oli 327,2 (314,9) miljoonaa markkaa. Sijoitussidonnaisten vakuutusten vastuuvelka oli 5,5 miljoonaa markkaa.

Vuoden 2000 kasvusta on 40,9 (28,6) miljoonaa markkaa varauksia indeksi- ja lisäetuuksiin vakuutuksenottajille. Vuoden 1999 lukuun sisältyy ryhmäläkevakuutuksia varten tehty 8,0 miljoonan markan lisävaraus, joka perustuu siihen, että vuotuista laskuperustekorkoa alennettiin Vakuutusvalvontaviraston määräysten mukaisesti vuodesta 1999 alkaen 4,25 %:sta 3,5 %:iin.

Jälleenvakuuttajien osuus vastuvelasta oli 10,6 (9,5) miljoonaa markkaa.

Vastuuvelan laskemisessa on laskuperustekorkona käytetty 4,5 % ennen 1.1.1999 voimaan tulleiden henkivakuutusten ja yksilöllisten eläkevakuutusten osalta. Ryhmäläkevakuutusten ja 1.1.1999 jälkeen voimaan tulleiden vakuutusten laskuperustekorkona on käytetty 3,5 %.

Sijoitustoiminta

Sijoitustoiminnan tuotot olivat vuonna 2000 yhteensä 202,9 (151,6) miljoonaa markkaa. Sijoitustuotoista muodostivat korkotuotot 80,7 (74,8) miljoonaa markkaa, tuotot kiinteistöosakkeista 41,0 (27,5) miljoonaa markkaa ja myyntivoitot 65,5 (16,5) miljoonaa markkaa. Sijoitustoiminnan kustannukset olivat 72,6 (28,5) miljoonaa markkaa. Kustannuksista muodostivat osakkeiden ja osuuksien kirjanpidolliset arvonalennukset 45,4 (4,7) miljoonaa markkaa.

Sijoitusten jakautuminen vuosien 2000 ja 1999 päättyessä oli oheisen taulukon mukainen:

milj. mk	2000		1999	
velkkkirjasaamiset	16	0,7 %	18	0,9 %
joukkovelkakirjat	1 237	54,3 %	1 132	57,5 %
osakkeet ja osuudet	492	21,6 %	340	17,3 %
kiinteistöt ja kiinteistöosakkeet	387	17,0 %	376	19,1 %
sijoitustodistukset ja talletukset	147	6,5 %	103	5,2 %

Vuoden 2000 aikana lisääntyivät sijoitukset erityisesti osakkeisiin ja osuuksiin sekä euro-alueella toimivien pörssiyhtiöiden joukkovelkakirjoihin. Tämä kehitys tulee olemaan vallitseva. Sijoituksia on tehty jonkin verran myös euro-alueen ulkopuolelle OECD-maihin.

Liikekulut

Liikekulut ennen toimintokohtaista jakoa olivat ilman käyttöomaisuudesta tehtyjä poistoja 66,8 (63,9) miljoonaa markkaa vuonna 2000. Vuoden 2000 liikekuluihin sisältyy 0,5 (0,3) miljoonan markan suuruinen siirto Verdandi-yhtiöiden henkilöstörahoon.

Yhtiön johdolle on tilikauden aikana maksettu palkkana ja palkkioina 1,1 (1,0) miljoonaa markkaa. Muulle henkilökunnalle kuin yhtiön johdolle on palkkana ja palkkioina maksettu 31,7 (29,6) miljoonaa markkaa.

Hallinnollisista tehtävistä vastaava henkilökunta on pääasiassa ollut Verdandi Eläkevakuutuksen palveluksessa. Ne erät, jotka on maksettu hallinnollisista palveluista, sisältyvät vastaaviin eriin yhtiön liikekuluissa ikään kuin henkilökunta olisi ollut suoraan yhtiön palveluksessa.

Tilikauden tulos

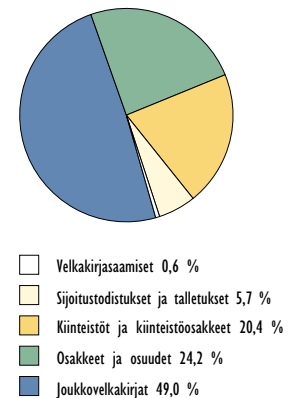
Vastuuelan yhteydessä mainittujen indeksi- ja lisäetuksien varausten lisäksi on vuoden aikana maksettu alennuksina ja lisäetuksina 1 414 000 (1 405 000) markkaa.

Sijoitusten poistot ja luottotappiovaraus on tehty elinkeinoverolain säännösten sallimien enimmäismäärien mukaisina. Uusien unit linked-tuotteiden käyttöönoton viivästymisen vuoksi luvattiin niille asiakkaille, jotka olivat tehneet perinteisiä vakuutuksia 14.11.1999 jälkeen, että he voivat kustannuksitta vaihtaa ne unit linked-vakuutuksiin. Tästä aiheutuvien lisäkustannusten ennakoimiseksi on edellisen vuoden tapaan tehty 1,3 miljoonan markan varaus. Vuoden 2000 tilinpäätös osoittaa 4 700 474,16 (6 197 714,20) markan ylijäämää. Huolimatta osakekurssien negatiivisesta kehityksestä vuoden 2000 aikana, täytti taloudellinen tulos hyvin asetetut tavoitteet.

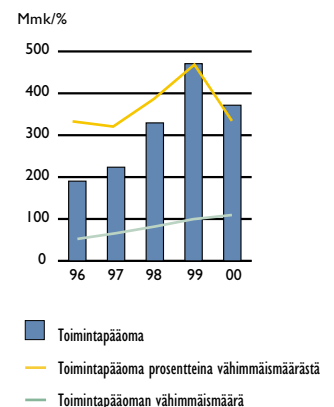
Yhtiön vakavaraisuus ja tulevaisuudennäkymät

Maaliskuussa 2001 päätti yhtiökokous hallituksen esityksestä muuttaa yhtiön nimeksi Henkivakuutusosakeyhtiö Veritas (Veritas Henkivakuutus). Yhtiöstä tulee näin osa Veritas-ryhmää. Muut ryhmään kuuluvat yhtiöt ovat Eläkevakuutusosakeyhtiö Veritas, Veritas keskinäinen vahinkovakuutus-

Sijoitukset käyvin arvoin



Vakavaraisuuden kehitys, Verdandi Henkivakuutus



yhtiö (Keskinäinen Vakuutusyhtiö Svensk-Finland) ja Jälleenvakuutusosakeyhtiö Veritas. Uusi nimi tullaan suunnitelmien mukaisesti ottamaan käyttöön 30. elokuuta 2001. Veritas-ryhmällä on kattava vakuutusvalikoima. Verdandin logo ja vihreä väri tulevat säilymään, myös Verdandin soveltama valtakunnallinen aluejako tulee pienin muutoksin säilymään. Näillä toimenpiteillä voidaan toimintaa tehostaa mm. yhdistämällä seitsemän rinnakkaiskonttoria.

Vuoden 2000 ylijäämästä ei ehdoteta jaettavaksi osinkoa vuonna 2000. Vuoden lopussa oli yhtiön osakepääoman ja vapaan oman pääoman määrä 97,4 (92,8) miljoonaa markkaa.

Verdandi Henkivakuutuksen vakavaraisuus on hyvä ja yhtiön toimintapääoma on 3,3- (4,7-) kertainen verrattuna vakuutusyhtiölaissa säädettyyn vähimmäismäärään. Huolimatta siitä, että osakekurssien lasku jatkui vuonna 2001, on Verdandi Henkivakuutuksen vakavaraisuus erittäin hyvä ja selvästi suunniteltujen uusien vakavaraisuussääntöjen mukaisten tavoitevyöhykkeiden sisällä.

Verdandi Henkivakuutuksella on yhteistyösopimukset paikallisuuspankkien, itsenäisten säästöpankkien ja Aktia Säästöpankki Oyj:n kanssa. Nämä pankit välittävät asiakkailleen Verdandi Henkivakuutuksen säästö- ja eläkevakuutuksia sekä lainavakuutuksia. Tätä erittäin hyödylliseksi osoittautunutta yhteistyötä tullaan edelleen laajentamaan, kun uudet unit linked-vakuutukset on otettu käyttöön. Samanlaiset yhteistyösopimukset on solmittu myös Ålandsbanken Abp:n ja Andelsbanken för Ålandin kanssa.

Verdandi-yhtiöt pyrkivät myös kehittämään pitkäaikaista ja hedelmällistä yhteistyötään Lähivakuutusryhmän kanssa.

Verdandi Henkivakuutuksen hyvä vakavaraisuus ja kannattavuus ovat vakaa pohja tulevalle toiminnalle. Uudet tuotteet, vakuutussäästämistä kohtaan osoitettu mielenkiinto ja hyvät jakelukanavat antavat aiheita odottaa suotuisaa kehitystä myös tulevina vuosina.

Vuosi 2000 ja valmius euroon siirtymiseen

Siirtyminen vuoteen 2000 ei aiheuttanut Verdandi Henkivakuutukselle mitään ongelmia. Yhtiön hallitus on vahvistanut suunnitelman euroon siirtymisestä ja muutostyöt etenevät suunnitelmien mukaisesti päämääränä siirtyminen euroon vuodenvaihteessa 2001/2002. Sijoitustoiminnassa siirtyminen euroon on jo osittain tapahtunut.

Siitä 4,0 miljoonan markan varauksesta, joka tehtiin vuoden 1996 tilinpäätöksessä mm. euroon siirtymisen aiheuttamien kustannusten, kuten esim. tietojärjestelmien muutokustannusten kattamiseksi, on tässä tilinpäätöksessä jäljellä 2,5 miljoonaa markkaa.

Konsernitilinpäätös

Konsernitilinpäätös käsittää 15 Verdandi Henkivakuutuksen kokonaan omistamaa kotimaista asunto- ja kiinteistöyhtiötä sekä osittain omistetun tytäryhtiön Kiinteistö Oy Koroisten Liikekeskuksen. Kiinteistö Oy Turun Antintalo on käsitelty konsernitilinpäätöksessä osakkuusyhtiönä. Eläkevakuutusosakeyhtiö Verdandi on Henkivakuutusosakeyhtiö Verdandin emoyhtiö.

Konsernin palveluksessa on vuonna 2000 ollut keskimäärin 158 (146) henkilöä. Yhtiön johdolle on tilikaudella maksettu palkkana ja palkkioina 1,1 (1,0) miljoonaa markkaa ja muille työntekijöille 32,1 (30,0) miljoonaa markkaa.

Tuloslaskelma

tmk

	Emoyhtiö		Konserni	
	1.1.-31.12.2000	1.1.-31.12.1999	1.1.-31.12.2000	1.1.-31.12.1999
Vakuutustekninen laskelma				
Vakuutusmaksutuotot				
Vakuutusmaksutulo	398 694	411 555	398 694	411 555
Jälleenvakuuttajien osuus	-8 636	-8 467	-8 636	-8 467
Sijoitustoiminnan tuotot	202 867	151 564	200 995	149 845
Korvauskulut				
Maksetut korvaukset	-128 920	-148 421	-128 920	-148 421
Jälleenvakuuttajien osuus	5 982	5 710	5 982	5 710
Korvausvastuun muutos	-36 039	-14 752	-36 039	-14 752
Jälleenvakuuttajien osuus	34	201	34	201
Vakuutusmaksuvastuun muutos				
Vakuutusmaksuvastuun muutos	-291 191	-300 157	-291 191	-300 157
Jälleenvakuuttajien osuus	1 071	573	1 071	573
Liikekulut	-63 257	-60 953	-63 257	-60 953
Sijoitustoiminnan kulut	-72 609	-28 482	-71 548	-27 619
Muut vakuutustekniset kulut	-38	-75	-38	-75
Vakuutustekninen tulos	7 957	8 297	7 147	7 441
Muu kuin vakuutustekninen laskelma				
Tuloverot varsinaisesta toiminnasta				
Tilikauden verot	-1 960	-1 879	-1 960	-1 882
Aikaisempien tilikausien verot	6	58	6	58
Laskennallinen vero			-536	-441
Osuus osakkuusyritysten tuloksesta verojen jälkeen			-1 822	-1 589
Voitto varsinaisesta toiminnasta verojen jälkeen	6 004	6 477	2 835	3 588
Tilinpäätössiirrot				
Poistoeron muutos	-1 303	-279		
Vapaaehtoisten varausten muutos				
Tilikauden voitto ennen vähemmistöosuutta	4 700	6 198	2 835	3 588
Vähemmistöosuus tilikauden tuloksesta			2	
Tilikauden voitto	4 700	6 198	2 837	3 588

Tase

tmk

	Emoyhtiö		Konserni	
	31.12.2000	31.12.1999	31.12.2000	31.12.1999
Vastaavaa				
Aineettomat hyödykkeet				
Aineettomat oikeudet	12 626	3 716	12 626	3 716
Muut pitkävaikutteiset menot	5 448	2 735	5 448	2 735
Ennakkomaksut	5 398	4 730	5 398	4 730
Sijoitukset				
Kiinteistösijoitukset				
Kiinteistöt ja kiinteistöosakkeet	287 805	272 872	339 240	329 923
Lainasaamiset saman konsernin yrityksiltä	66 249	68 075	34 604	35 532
Lainasaamiset omistusyhteisyrittäyksiltä	33 367	34 580		
Muut sijoitukset				
Osakkeet ja osuudet	477 204	340 634	477 150	340 580
Rahoitusmarkkinavälineet	1 384 348	1 235 671	1 384 348	1 235 671
Kiinnelainasaamiset	1 650	1 528	1 650	1 528
Muut lainasaamiset	14 371	16 845	14 371	16 845
Sijoitussidonnaisten vakuutusten katteena olevat sijoitukset	14 732		14 732	
Saamiset				
Ensivakuutustoiminnasta				
Vakuutuksenottajilta	2 562	3 035	2 562	3 035
Rinnakkaisvakuuttajilta	6 000	11 008	6 000	11 008
Jälleenvakuutustoiminnasta	2 269	1 911	2 269	1 911
Muut saamiset	9 865	5 804	7 613	2 976
Muu omaisuus				
Aineelliset hyödykkeet				
Koneet ja kalusto	6 414	8 217	6 414	8 217
Muut aineelliset hyödykkeet	346	338	346	338
Rahat ja pankkisaamiset	25 866	19 865	25 875	20 057
Siirtosaamiset				
Korot ja vuokrat	55 402	51 689	54 850	50 952
Muut siirtosaamiset	9 762	5 198	9 762	5 347
	2 421 684	2 088 452	2 405 260	2 075 103

Vastattavaa

Oma pääoma				
Osakepääoma	77 294	77 294	77 294	77 294
Muut rahastot	15 623	9 446	13 393	9 826
Tilikauden voitto	4 700	6 198	2 837	3 588
Vähemmistöosuus			3 291	3 293
Tilinpäätössiirtojen kertymä				
Poistoero	3 501	2 198		
Vapaaehtoiset varaukset	1 360	1 360		
Vakuutustekninen vastuovelka				
Vakuutusmaksuvastuu	2 063 325	1 777 681	2 063 325	1 777 681
Jälleenvakuuttajien osuus	-8 057	-6 986	-8 057	-6 986
Korvausvastuu	209 152	173 113	209 152	173 113
Jälleenvakuuttajien osuus	-2 529	-2 495	-2 529	-2 495
Sijoitussidonnaisten vakuutusten vastuovelka				
Vakuutustekninen vastuovelka	5 547		5 547	
Pakolliset varaukset	2 500	2 500	2 500	2 500
Jälleenvakuutustallettevelat	523	544	523	544
Velat				
Ensivakuutustoiminnasta	3 787	9 191	3 787	9 191
Jälleenvakuutustoiminnasta	1 288	1 100	1 288	1 100
Muut velat	24 579	19 623	10 921	6 048
Laskennallinen verovelka			2 858	2 322
Siirtovelat	19 090	17 687	19 129	18 086
	2 421 684	2 088 452	2 405 260	2 075 103

Rahoituslaskelma

tmk

	Emoyhtiö		Konserni	
	2000	1999	2000	1999
Liiketoiminnan rahavirta				
Saadut vakuutusmaksut	405 300	407 360	405 089	407 231
jälleenvakuuttajille maksettu osuus	-8 636	-8 467	-8 636	-8 467
Maksetut korvaukset	-128 920	-148 421	-128 920	-148 421
jälleenvakuuttajilta saatu osuus	5 982	5 710	5 982	5 710
Saadut korot	76 998	70 266	74 574	68 559
Saadut osingot	10 202	5 346	10 202	7 225
Saadut muut sijoitustulot ja tulot liiketoiminnan muista tuotoista	37 600	42 436	37 391	41 023
Maksut henkilöstökuluista	-38 083	-35 616	-38 449	-36 102
Muut maksut liiketoiminnan kuluista	-46 376	-44 436	-38 781	-38 074
Liiketoiminnan rahavirta ennen rahoituseriä ja veroja	314 069	294 178	318 452	298 684
Maksetut korot ja maksut muista liiketoiminnan rahoituskuluista	554	-633	-299	-482
Maksetut välittömät verot	-2 985	1 998	-2 985	1 995
Rahavirta ennen satunnaisia eriä	311 638	295 542	315 168	300 198
Liiketoiminnan satunnaisista eristä johtuva rahavirta (netto)				
Liiketoiminnan rahavirta	311 638	295 542	315 168	300 198
Investointien rahavirta				
Investoinnit sijoituksiin	-289 345	-292 848	-292 975	-288 167
Luovutustulot sijoituksista (pl. rahavarat)				
Aineettomien ja aineellisten hyödykkeiden sekä muun omaisuuden investoinnit ja luovutustulot (netto)	-15 992	-12 750	-15 992	-12 750
Investointien rahavirta	-305 337	-305 599	-308 967	-300 917
Rahoituksen rahavirta				
Maksullinen osakeanti				
Omien osakkeiden hankkiminen				
Omien osakkeiden myynti				
Velkojen lisäys	5 145	2 040	5 062	30
Velkojen vähennykset	-5 425	-1 105	-5 425	-8 379
Maksetut osingot/takuupääoman korot ja muu voitonjako	-20	-55	-20	-55
Rahoituksen rahavirta	-300	880	-382	-8 404
Rahavarojen muutos	6 001	-9 176	5 818	-9 124
Rahavarat tilikauden alussa	19 865	29 041	20 057	29 180
Rahavarat tilikauden lopussa	25 866	19 865	25 875	20 057

Taseen liitteet

tmk

Sijoitukset 31.12.

	Emoyhtiö			Konserni		
	Jäljellä oleva hankinta- meno	Kirjanpito- arvo	Käypä arvo	Jäljellä oleva hankinta- meno	Kirjanpito- arvo	Käypä arvo
I. Sijoitusten käypä arvo ja arvostusero						
Kiinteistösijoitukset						
Kiinteistöt	6 658	6 658	6 699	187 501	187 501	297 233
Kiinteistöosakkeet saman konsernin yrityksissä	127 063	127 063	247 200	2 234	2 234	4 154
Kiinteistöosakkeet omistusyhteisyhteisöissä	58 367	58 367	58 358	53 789	53 789	58 358
Muut kiinteistöosakkeet	95 717	95 717	114 379	95 717	95 717	114 379
Lainasaamiset saman konsernin yrityksiltä	66 249	66 249	66 249	1 237	1 237	1 237
Lainasaamiset omistusyhteisyhteisöiltä	33 367	33 367	33 367	33 367	33 367	33 367
Muut sijoitukset						
Osakkeet ja osuudet	491 936	491 936	624 606	491 882	491 882	624 606
Rahoitusmarkkinavälineet	1 433 990	1 384 348	1 409 570	1 433 990	1 384 348	1 409 570
Kiinnelainasaamiset	1 650	1 650	1 650	1 650	1 650	1 650
Muut lainasaamiset	14 371	14 371	14 371	14 371	14 371	14 371
	2 329 368	2 279 726	2 576 449	2 315 738	2 266 095	2 558 925

Rahoitusmarkkinavälineiden jäljellä oleva
hankintameno sisältää korkotuotoiksi tai
niiden vähennykseksi jaksotettua nimellisarvon
ja hankintahinnan erotusta

-49 642

-49 642

Indeksiin sidottujen lainojen tuottoa

5 820

5 820

Kirjanpitoarvo sisältää

Tuloutettuja arvonkorotuksia

Muita arvonkorotuksia

Arvostusero (käyvän arvon ja
kirjanpitoarvon erotus)

296 723

292 830

tmk	Emoyhtiö		Konserni	
	2000	1999	2000	1999
2. Oman pääoman muutokset				
Osakepääoma				
Osakepääoma	77 294	75 000	77 294	75 000
Osakeanti		2 294		2 294
31.12.	77 294	77 294	77 294	77 294
Muu oma pääoma				
Varmuusrahasto	9 406	2 505	9 406	2 505
Siirto osakepääomaan		-2 294		-2 294
Siirto edellisen tilikauden ylijäämästä	6 140	9 195	6 140	9 195
31.12.	15 546	9 406	15 546	9 406
Hallituksen käyttövarat	40	37	40	37
Siirto edellisen tilikauden ylijäämästä	58	58	58	58
Eri tarkoituksiin	-20	-55	-20	-55
31.12.	78	40	78	40
Edellisen tilikauden ylijäämä	6 198	9 253	3 968	9 634
Siirto varmuusrahastoon	-6 140	-9 195	-6 140	-9 195
Siirto hallituksen käyttövaroihin	-58	-58	-58	-58
Tilikauden ylijäämä	4 700	6 198	2 837	3 588
31.12.	4 700	6 198	608	3 968
Oma pääoma yhteensä 31.12.	97 618	92 938	93 525	90 708
3. Voitonjakokelpoiset varat 31.12.				
Vapaa oma pääoma 31.12.			16 231	13 413
Kertyneestä poistoerosta ja vapaaehtoisista varauksista omaan pääomaan merkitty osuus			-6 997	-5 684
Voitonjakokelpoiset varat yhteensä 31.12.			9 234	7 729

tmk	Emoyhtiö	
	2000	1999
4. Vakavaraisuustunnusluvut		
Toimintapääoma		
Oma pääoma ehdotetun voitonjaon vähentämisen jälkeen	97 440	92 840
Vapaaehtoiset varaukset ja kertynyt poistoero	863	1 732
Omaisuuksien käyppien arvojen ja taseen kirjanpitoarvojen välinen arvostusero	296 723	387 312
Osittamaton lisävakuutusvastuu		
Pääomalainat		
Osuus yhtiön arvioidusta tulevasta ylijäämästä		
Vakuutusten hankintamenot siltä osin kuin niitä ei ole vähennetty vakuutusmaksuvastuusta tai niitä ei ole aktivoitu taseen vastaaviin		
Aktivoidut vakuutusten hankintamenot ja aineettomat hyödykkeet (-)	-23 472	-11 181
Taseen ulkopuoliset sitoumukset		
Muut erät		
	371 554	470 703
Vakuutusyhtiölain II luvun 4 §:n toimintapääomavaatimus	112 888	100 347
Runsasvahinkoisten vuosien varalle vakuutustekniseen vastuovelkaan sisältyvä tasoituserä	52 108	47 974
Toimintapääoma ja tasoitusmäärä suhteessa omalla vastuulla olevaan vakuutustekniseen vastuovelkaan vähennettynä tasoitusmäärällä ja 75 %:lla sijoitussidonnaisten vakuutusten vastuuvälästä (%)		
- vuodelta 2000	19 %	
- vuodelta 1999	27 %	
- vuodelta 1998	24 %	
- vuodelta 1997	21 %	
- vuodelta 1996	24 %	

Taloudellista kehitystä kuvaavat luvut (Mmk)

I. YLEISET TALOUDELLISTA KEHITYSTÄ KUVAAVAT TUNNUSLUVUT

	2000	1999	1998	1997	1996
I.1 Liikevaihto =					
Vakuutusmaksutulo ennen luottotappioita ja jälleenvakuuttajien osuutta	398,7	411,6	430,1	327,1	333,6
+ sijoitustoiminnan tuotot ja arvonorotukset	202,9	151,6	131,1	102,6	86,4
	601,6	563,1	561,1	429,7	419,9
I.2 Liikevoitto ja sen osuus prosentteina liikevaihdosta					
Liikevoitto =					
+ Voitto ennen tasoitusmäärän muutosta, lisäetuja (asiakasetuja), satunnaiseriä, varauksia ja veroja	54,4	40,8	48,1	41,1	47,9
Liikevoiton osuus prosentteina liikevaihdosta	9,0 %	7,2 %	8,6 %	9,6 %	11,4 %
Tulosanalyysi					
Vakuutusmaksutulo (ennen alennuksia)	390,4	403,4	422,9	320,2	327,9
Sijoitustoiminnan tuotot ja kulut sekä arvonorotukset ja niiden oikaisu	130,3	123,1	96,1	89,1	72,7
Maksetut korvaukset	-121,9	-141,7	-76,9	-70,4	-63,7
Vastuuvelan muutos ennen lisäetuja (asiakasetuja) ja tasoitusmäärän muutosta	-281,2	-283,1	-335,9	-248,0	-242,8
Liikekulut	-63,3	-61,0	-58,0	-49,8	-46,1
Vakuutustekninen tulos ennen lisäetuja (asiakasetuja) ja tasoitusmäärän muutosta	54,4	40,8	48,1	41,1	47,9
Liikevoitto	54,4	40,8	48,1	41,1	47,9
Tasoitusmäärän muutos	-4,1	-2,5	-9,5	-0,3	-3,8
Lisäedut (asiakasedut)	-40,9	-28,6	-24,5	-26,3	-18,9
Lisäedut (asiakasedut) maksetuissa korvauksissa ja maksunalennukset	-1,4	-1,4	-0,8	-1,0	-0,9
Voitto ennen satunnaiseriä, varauksia ja veroja	8,0	8,3	13,4	13,5	24,2
Satunnaiset kulut				-0,0	
Voitto ennen varauksia ja veroja	8,0	8,3	13,4	13,5	24,2
Verot	-2,0	-1,8	-3,6	-3,8	-7,8
Tilikauden voitto	6,0	6,5	9,7	9,7	16,5
I.3 Voitto ennen satunnaiseriä, varauksia ja veroja sekä sen osuus prosentteina liikevaihdosta					
Voitto ennen satunnaiseriä, varauksia ja veroja	8,0	8,3	13,4	13,5	24,2
Osuus prosenttina liikevaihdosta	1,3 %	1,5 %	2,4 %	3,1 %	5,8 %
I.4 Voitto ennen varauksia ja veroja sekä sen osuus prosentteina liikevaihdosta					
Voitto ennen varauksia ja veroja	8,0	8,3	13,4	13,5	24,2
Osuus prosenttina liikevaihdosta	1,3 %	1,5 %	2,4 %	3,1 %	5,8 %
I.5 Oman pääoman tuotto prosentteina (käyvin arvo) =					
+ voitto ennen satunnaiseriä, varauksia ja veroja	8,0	8,3	13,4	13,5	24,2
+ sijoitusten arvostuserojen muutos	-90,6	142,1	69,7	24,3	45,8
- verot	-2,0	-1,8	-3,6	-3,8	-7,8
+ oma pääoma	97,6	92,9	86,8	55,3	42,5
+ kertynyt poistoero	3,5	2,2	1,9	2,0	1,7
+ vapaaehtoiset varaukset	1,4	1,4	1,4	0,8	1,1
+ sijoitusten arvostuserot	296,7	387,3	245,2	175,5	151,2
(vuoden alun ja lopun keskiarvo)					
Oman pääoman tuotto prosentteina (käyvin arvo)=	-19,2 %	36,3 %	27,9 %	15,8 %	37,5 %

	2000	1999	1998	1997	1996
1.6 Kokonaispääoman tuotto prosentteina (käyvin arvoin)=					
+ Liikevoitto	54,4	40,8	48,1	41,1	47,9
+ vastuuvelan perustekorko	84,4	81,4	60,0	45,6	36,9
\pm sijoitusten arvostuserojen muutos	-90,6	142,1	69,7	24,3	45,8
+ taseen loppusumma	2 255,1	1 928,0	1 558,7	1 206,5	915,7
\pm sijoitusten arvostuserot	342,0	316,3	210,4	163,4	128,3
(vuoden alun ja lopun keskiarvo)					
Kokonaispääoman tuotto prosentteina (käyvin arvoin)=	1,9 %	11,8 %	10,1 %	8,1 %	12,5 %
Kokonaispääoman tuotto prosentteina (käyvin arvoin)= (taseen loppusumma lasketaan vuoden alun ja lopun painotettuna keskiarvona)	1,9 %	11,8 %	10,2 %	8,2 %	12,8 %
1.7 Omavaraisuusaste prosentteina (käyvin arvoin)=					
+ oma pääoma	97,6	92,9	86,8	55,3	42,5
+ kertynyt poistoero	3,5	2,2	1,9	2,0	1,7
+ vapaaehtoiset varaukset	1,4	1,4	1,4	0,8	1,1
+ sijoitusten arvostuserot	296,7	387,3	245,2	175,5	151,2
Taseen loppusumma	2 421,7	2 088,5	1 767,4	1 349,9	1 063,1
\pm sijoitusten arvostuserot	296,7	387,3	245,2	175,5	151,2
Omavaraisuusaste prosentteina (käyvin arvoin)=	14,7 %	19,5 %	16,7 %	15,3 %	16,2 %
1.8 Henkilöstön keskimääräinen lukumäärä tilikauden aikana	154	147	140	138	134
2. HENKIVAKUUTUKSEN TALOUDELLISTA KEHITYSTÄ KUVAAVATTUNNUSLUVUT					
2.1 Kokonaisvakuutusmaksutulo =					
Vakuutusmaksutulo ennen jälleenvakuuttajien osuutta ja luottotappioita	398,7	411,6	430,1	327,1	333,6
2.2 Liikekustannussuhde prosentteina =					
+ liikekulut (ilman jv palkkioita ja zillm. muutosta)	63,3	61,0	58,1	49,9	46,1
+ korvausten selvittelykulut	7,0	6,4	5,1	6,0	5,2
Kuormitustulo	57,2	55,5	54,9	49,0	45,1
Liikekustannussuhde prosentteina =	122,9 %	121,6 %	115,2 %	114,0 %	113,7 %
2.3 Toimintapääoma markkamääräisesti =					
+ oma pääoma ehdotetun voitonjaon vähentämisen jälkeen	97,4	92,8	86,7	52,4	41,6
+ kertynyt poistoero	-0,5	0,4	1,0	2,0	1,7
+ vapaaehtoiset varaukset	1,4	1,4	1,4	0,8	1,1
\pm sijoitusten arvostuserot	296,7	387,3	245,2	175,5	151,2
- aineettomat hyödykkeet	-23,5	-11,2	-4,9	-7,1	-5,4
Toimintapääoma markkamääräisesti =	371,6	470,7	329,4	223,6	190,3
Toimintapääoman vähimmäismäärä	112,9	100,3	86,5	70,2	56,8
Toimintapääoma prosentteina vähimmäismäärästä	329,1 %	469,1 %	380,6 %	318,5 %	334,8 %
2.4 Tasoitusmäärä markkamääräisesti =	52,1	48,0	45,5	36,0	35,7
2.5 Vakavaraisuuspääoma markkamääräisesti =					
Toimintapääoma + tasoitusmäärä + vähemmistöosuus	423,7	518,7	374,9	259,6	226,0
2.6 Vakavaraisuusaste prosentteina vastuuvälästä =					
Vakavaraisuuspääoma	423,7	518,7	374,9	259,6	226,0
Vak.tekn.vastuuvälä - tasoitusmäärä - 75% sij.sid.vakuutusten vastuuvälä	2 211,2	1 893,3	1 581,7	1 221,4	947,2
Vakavaraisuusaste prosentteina vastuuvälästä =	19,2 %	27,4 %	23,7 %	21,3 %	23,9 %

Hallituksen ehdotus voiton käytöstä

Konsernin osingonjakokelpoinen vapaa oma pääoma oli 9 233 835,98 (7 729 289,71) markkaa 31.12.2000 tilikauden voitto mukaan luettuna. Hallitus ehdottaa, että emoyhtiön tilikauden voitosta, 4 700 474,16 markasta, ei jaeta osinkoa, vaan 4 600 000 markkaa siirretään varmuusrahastoon ja 100 474,16 markkaa asetetaan hallituksen käytettäväksi yleishyödyllisiä tarkoituksia varten. Jos hallituksen ehdotus hyväksytään, ovat yhtiön osakepääoma ja vapaat omat rahastot seuraavat:

Sidottu oma pääoma	
Osakepääoma	77 294 490 mk
Vapaa oma pääoma	
Varmuusrahasto	20 145 510 mk
<u>Yhteensä</u>	<u>97 440 000 mk</u>

Vuonna 1999 olivat yhtiön osakepääoma ja vapaat omat rahastot yhteensä 92 840 000 mk.

Turussa 5. huhtikuuta 2001

Folke Lindström
puheenjohtaja

Caj-Gunnar Lindström
varapuheenjohtaja

Kari Bäckman

Thor Sourander

Leo Wistbacka
toimitusjohtaja

Tilintarkastuskertomus

Olemme tarkastaneet Henkivakuutusosakeyhtiö Verdandin kirjanpidon, tilinpäätöksen ja hallinnon tilikaudelta 1.1. - 31.12.2000. Hallituksen ja toimitusjohtajan laatima tilinpäätös sisältää toimintakertomuksen sekä konsernin ja emoyhtiön tuloslaskelman, taaseen ja liitetiedot. Suorittamamme tarkastuksen perusteella annamme lausunnon tilinpäätöksestä ja hallinnosta.

Valvontatilintarkastuksesta on vastannut Dan Jungar, KHT, ja hän on antanut siitä erillisen lausunnon.

Tilintarkastus on suoritettu hyvän tilintarkastustavan mukaisesti. Kirjanpitoa sekä tilinpäätöksen laatimisperiaatteita, sisältöä ja esittämistapaa on tällöin tarkastettu riittävässä laajuudessa sen toteamiseksi, ettei tilinpäätös sisällä olennaisia virheitä tai puutteita. Hallinnon tarkastuksessa on selvitetty hallituksen jäsenten ja toimitusjohtajan toiminnan lainmukaisuutta osakeyhtiölain säännösten perusteella.

Lausuntonamme toteamme, että tilinpäätös on laadittu kirjanpitolaissa ja tilinpäätöksen laatimista koskevien muiden säännösten ja määräysten mukaisesti. Tilinpäätös antaa kirjanpitolaissa tarkoitetulla tavalla oikeita ja riittäviä tietoja yhtiön toiminnan tuloksesta ja taloudellisesta tilasta. Tilinpäätös konsernitilinpäätöksineen voidaan vahvistaa sekä vastuuvapaus myöntää hallituksen jäsenille ja toimitusjohtajalle tarkastamaltamme tilikaudelta. Hallituksen esitys voiton käytöstä on osakeyhtiölain mukainen.

Turussa 19. huhtikuuta 2001

Thor Nyroos
KHT

Dan Jungar
KHT

Jukka Korin
KHT

Verdandi-konserni lukuina

Mmk	2000	1999	Muutos prosentteina
Liikevaihto	2 441,70	2 239,50	9,0
Vakuutusmaksutulo	1 778,90	1 666,60	6,7
Sijoitustoiminnan tuotot	647	557,5	16,0
Korvauskulut	1 152,70	1 102,30	4,6
Liikekulut	109,8	106,7	2,8
Sijoitusten käypä arvo	7 965,60	7 362,70	8,2
Sijoitusten kirjanpitoarvo	7 133,70	6 281,20	13,6
Taseen loppusumma	7 704,90	6 814,70	13,1

Sijoitukset

Osakkeet ja osuudet 31.12.2000, Verdandi Eläkevakuutus, konserni

Käypä arvo > 15 tmk	Osuus kaikista %	Kirjanpito- arvo tmk	Käypä arvo tmk	Kotimaa muu kuin Suomi
Sijoitukset				
Osakkeet				
Nokia Oyj	0,0	55 574	139 898	
L.M. Ericsson Ab, B	0,0	53 209	57 569	Ruotsi
Addtek International Oy Ab	5,0	56 000	56 000	
Mandatum Pankki Oyj, B	1,7	15 721	39 537	
Sonera Oyj	0,1	39 191	39 191	
Nordea Ab	0,1	17 240	39 095	
UPM-Kymmene Oyj	0,1	24 438	35 415	
Elisa Communications Oyj	0,2	31 293	31 388	
Stora Enso Oyj, R	0,1	22 322	29 008	
Metso Oyj	0,2	22 152	22 208	
Siemens Ag	0,0	12 405	20 169	Saksa
Fortum Oyj	0,1	18 185	18 511	
Tietoerator Oyj	0,1	10 651	17 391	
Chips Abp, B	5,5	14 585	16 008	
Sijoitusrahastot				
Schroder European Equity fond	-	56 077	93 237	Luxemburg
Skandifond Continental Europe	3,4	46 029	81 406	Luxemburg
Fides Telecom, A	15,3	45 561	48 981	
Indocam Eurodyn European Equities fund	0,4	29 370	40 637	Ranska
Mandatum Biotech+	7,2	23 783	31 204	
Merita Europa, B	1,1	20 000	30 750	
Mosais Asian Renaissance Fund I	8,8	28 797	29 875	Luxemburg
Gyllenberg European Equity, A	2,9	20 388	29 753	
Sampo-Leonia Euro osake, A	4,2	20 000	26 472	
Danske Institutional EMU Equities	33,1	19 969	23 401	Tanska
Evli European Smaller Companies, B	6,6	15 000	20 941	
Alfred Berg Euro Korke, A	2,9	20 431	20 513	
Finnmezzanine Rahasto II A Ky	16,5	18 400	18 400	
Fondita Nordic Small Cap, B	9,3	11 946	15 774	

Hallinto ja johto 2001

Hallintoneuvosto

Reuter, Arndt, agronomi, puheenjohtaja,
(Palvelutyönantajat)
Anttila, Håkan, toimitusjohtaja, varapuheenjohtaja (TT)
Achrén, Ulla, tiedotus- ja suhdetoimintapäällikkö
Ahlbäck, Ulrika, hallintojohtaja
Axo, Maria, toimitusjohtaja (Yrittäjät)
Bärnas, Erik, toimitusjohtaja
Dahlman, Johan, toimitusjohtaja
Eklund, Bo, toimitusjohtaja (TT)
Grönroos, Göran, dipl. ekon.
Hacklin, Per-Olav, liittopuheenjohtaja (STTK)
Hurme, Ann-Sofie, diplomi-kirjeenvaihtaja
Ingberg, Mikael, toimitusjohtaja
Jakas, Torbjörn, toimitusjohtaja
Janérus, Mirja, sosiaalipoliittinen sihteeri (SAK)
Jung, Tomas, graafikko (SAK)
Kainulainen, Harri, toimitusjohtaja (Palvelutyönantajat)
Korpi-Halkola, Leo, toimitusjohtaja
Laukkanen, Erkki, ekonomisti (SAK)
Meinander, Göran, dipl. ekon. (AKAVA)
Rosendahl, Ola, agronomi
Roslin, Bertil, kansleri
Seger, Ari, alueasiamies (SAK)
Stenberg, Björn, liittopuheenjohtaja (STTK)
Suominen, Jukka, DI (TT)
Tammelin, Stig, varatuomari, (Palvelutyönantajat)
Weckström, Tom, toimitusjohtaja
Wilhelms, Leif, toimitusjohtaja
Åberg, Ole, toimitusjohtaja (TT)

Hallitus, VERDANDI Eläkevakuutus

Lindström, Caj-Gunnar, kauppat. toht., puheenjohtaja
Lindström, Folke, dipl. ekon., varapuheenjohtaja
Björkstrand, Christer, sihteeri (SAK)
Glad, John, oik. kand. (Palvelutyönantajat)
Hanhiala, Jorma, ekonomi (TT)
Hägglblad, Kurt, dipl. ekon. (Yrittäjät)
Koivisto, Matti, pääekonomisti (STTK)
Pahl, Timo, insinööri (AKAVA)
Sourander, Thor, kauppat. maist.
Wetterstein, Peter, professori
Wistbacka, Leo, fil. maist., SHV
Åström, Johan, oik. kand. (TT)

Varajäsenet

Pensar, Jan, toimitusjohtaja
Pentti, Helena, ekonomisti (SAK)
Wikeström, Torbjörn, konsuli (Palvelutyönantajat)

Hallitus, VERDANDI Henkivakuutus

Lindström, Folke, dipl. ekon., puheenjohtaja
Lindström, Caj-Gunnar, kauppat. toht., varapuheenjohtaja

Bäckman, Kari, fil. maist.
Sourander, Thor, kauppat. maist.
Wistbacka, Leo, fil. maist., SHV
Varajäsen
Wilhelms, Leif, toimitusjohtaja

Eläkeasiain neuvottelukunta

Lindström, Folke, dipl. ekon., puheenjohtaja
Söderholm, Margolit, valt. maist., varapuheenjohtaja
Berg, Finn, varatuomari (TT)
Björkstrand, Christer, sihteeri (SAK)
Glad, John, oik. kand. (Palvelutyönantajat)
Gustafsson, Yngve, sähköasentaja (SAK)
Koivisto, Matti, pääekonomisti (STTK)
Pahl, Timo, insinööri (AKAVA)

Tilintarkastajat

Jungar, Dan, KHT, dipl. ekon., valt. maist.
Korin, Jukka, KHT, kauppat. maist.
Nyroos, Thor, KHT, dipl. ekon.
Varatilintarkastajat
Mangs, Kurt, KHT, kauppat. maist.
Niukko, Kari, KHT, kauppat. maist.

Johtajat, VERDANDI Eläkevakuutus

Lindström, Folke, dipl. ekon., konsernin toimitusjohtaja
Sourander, Thor, kauppat. maist., varatoim. joht.
Felixsson, Nils-Erik, fil. maist., SHV, johtaja
Söderholm, Margolit, valt. maist., johtaja

Johtajat, VERDANDI Henkivakuutus

Wistbacka, Leo, fil. maist., SHV, toimitusjohtaja
Bäckman, Kari, fil. maist., varatoimitusjohtaja
Laukkanen, Pekka, fil. maist., apulaisjohtaja

Aktuaarit, VERDANDI Eläkevakuutus

Felixsson, Nils-Erik, fil. maist., SHV, päämatemaatikko
Saari, Irmeli, fil. maist., SHV, matemaatikko

Aktuaarit, VERDANDI Henkivakuutus

Wistbacka, Leo, fil. maist., SHV, päämatemaatikko
Aitio, Riitta, fil. maist., SHV, matemaatikko
Eriksson, Olof, fil. maist., SHV, matemaatikko

Lääkärit

Grönfors, Reijo, lääket. lis., ylilääkäri
Merilahti-Palo, Riitta, lääket. ja kir. tri
Rajala, Pertti, lääket. lis.
Westerén, Leif, lääket. lis.

Hallituksen toimintakertomus vuodelta 2000

Jälleenvakuutusosakeyhtiö Veritaksen vahinkojälleenvakuutuksen alasajo, joka aloitettiin vuonna 1999, jatkui vuonna 2000, mutta sitä ei saatu päätökseen. Ulkomaisista liikkeistä oli vuoden 2000 päättyessä jäljellä mm. osa E W Payne-poolin sopimuksista huolimatta siitä, että merkittävä osa oli saatu kommutoiduksi vuoden kuluessa. Ulkomaisen liikkeen alasajo kuitenkin jatkuu ja helmikuussa 2001 kommutoitiin eräs vähäisempi sopimus.

Yhtiön tila ja toimintavuoden tulos ilmenevät tuloslaskelmasta ja taseesta liitteineen. Vakuutus-tekniinen kate ennen tasoitusmäärän muutosta oli -440 000 markkaa, kun se vuonna 1999 oli 1 960 000 markkaa. Tuntemattomien vahinkojen varaus on tehty samalla tavalla kuin vuonna 1999.

Tasoitusvastuu, joka on laskettu vuoteen 1999 verrattuna uusien perusteiden mukaisesti, kasvoi 939 700 markalla, mikä on noin 1 605 000 markkaa enemmän kuin mihin vuonna 1999 sovelletut perusteet olisivat johtaneet. Vuonna 1999 tasoitusvastuun lisäys oli 4 261 300 markkaa. Tasoitusvastuuseen tehdyn siirron vähentyminen johtuu ulkomaisen liikkeen osittaisesta kommutoinnista.

Sijoitustoiminnan tuotot kasvoivat 14 950 000 (8 071 000) markkaan. Vuoden 2000 tuotoista muodostivat korkotuotot 1 910 000 (1 653 000) markkaa, tuotot kiinteistöosakkeista 559 000 (535 000) markkaa, osinkotuotot 8 827 000 (1 496 000) markkaa, myyntivoitot 2 728 000 (3 031 000) markkaa ja valuuttakurssivoitot 888 000 (1 297 000) markkaa. Suluisia olevat luvut koskevat vuotta 1999. Osinkotuottojen kasvu johtuu pääasiassa Pohjola-Yhtymä Vakuutus Oyj:n vuoden aikana maksamista poikkeuksellisista osingoista.

Sijoitustoiminnan kulut kasvoivat 1 435 000 (564 000) markkaan. Kiinteistöosakkeiden kulut olivat 197 000 (321 000) markkaa ja korkokulut 132 000 (126 000) markkaa. Valuuttakurssitappiot olivat 159 000 (30 000) markkaa ja pörssiosakkeiden arvonalennukset olivat 947 000 (87 000) markkaa.

Taseen loppusumma kasvoi vuoden 1999 lopun 40,0 miljoonasta markasta 47,9 miljoonaan markkaan.

Verotuksellisesti täysimääräisinä tehtyjen suunnitelman mukaisten poistojen ja luottotappiovarauksen jälkeen oli tilikauden voitto 8 251 617,43 markkaa, kun se vuotta aiemmin oli 3 353 944,24 markkaa.

Yhtiön palveluksessa on vuoden aikana ollut keskimäärin kaksi henkilöä. Hallitukselle ja toimitusjohtajalle on tilikauden aikana maksettu palkkoja ja palkkioita 153 000 markkaa. Vastaava summa oli vuotta aiemmin 161 000 markkaa. Muun henkilökunnan palkat olivat 202 000 markkaa, kun ne vuotta aiemmin olivat 209 000 markkaa.

Veritaksella on tytäryhtiö, Asunto Oy Vervi Bostads Ab, josta Veritas omistaa 50,4 %. Kirjanpitolain 22 a §:n nojalla konsernitilinpäätöstä ei kuitenkaan ole tehty.

Veritaksen hyvä vakavaraisuus luo hyvät edellytykset jäljellä olevien jälleenvakuutuslaitosten menestykselliselle hoidolle huolimatta osakekurssien vuodenvaihteen jälkeisestä huomattavasta laskusta.

Yhtiön hallitus on vahvistanut suunnitelman euroon siirtymisestä. Suunnitelman mukaan euroon siirtyminen tapahtuu vuodenvaihteessa 2001/2002. Sijoitustoiminnassa on osittain siirrytty euroon jo 1.1.1999 alkaen.

Tuloslaskelma

tmk

1.1.-31.12.2000 1.1.-31.12.1999

Vakuutustekninen laskelma

Vakuutusmaksutuotot

Vakuutusmaksutulo	1 047	959
Jälleenvakuuttajien osuus	-145	-126
Vakuutusmaksuvastuun muutos	-193	53
Jälleenvakuuttajien osuus	33	2

Korvauskulut

Maksetut korvaukset	-2 366	-4 366
Jälleenvakuuttajien osuus	1 263	328
Korvausvastuun muutos	2 267	5 760
Jälleenvakuuttajien osuus	-1 585	278

Liikekulut

-760 -928

Vakuutustekninen tulos ennen tasoitusmäärän muutosta

-440 1 960

Tasoitusmäärän muutos

-940 -4 261

Vakuutustekninen tulos

-1 380 -2 301

Muu kuin vakuutustekninen laskelma

Sijoitustoiminnan tuotot

14 950 8 071

Sijoitustoiminnan kulut

-1 435 -564

Voitto varsinaisesta toiminnasta

12 136 5 206

Tilinpäätössirrot

Vapaaehtoisten varausten muutos 4

Tuloverot

Tilikauden vero -3 888 -1 852
Aikaisempien tilikausien verot

Tilikauden voitto

8 252 3 354

Tase

tmk

31.12.2000

31.12.1999

Vastaavaa

Sijoitukset

Kiinteistösijoitukset

Kiinteistöt ja kiinteistöosakkeet

3 698

3 698

Muut sijoitukset

Osakkeet ja osuudet

8 927

7 738

Rahoitusmarkkinavälineet

22 163

11 049

Talletukset

7 859

7 280

Jälleenvakuutustalletesaamiset

36

Saamiset

Jälleenvakuutustoiminnasta

898

1 243

Muut saamiset

79

Muu omaisuus

Aineelliset hyödykkeet

Koneet ja kalusto

13

17

Muut aineelliset hyödykkeet

8

8

Rahat ja pankkisaamiset

3 102

8 338

Siirtosaamiset

Korot ja vuokrat

1 102

572

Muut siirtosaamiset

1

47 851

39 980

Vastattavaa

Oma pääoma

Osakepääoma tai pohjarahasto

14 450

14 450

Muut rahastot

3 757

587

Edellisten tilikausien voitto

7

5

Tilikauden voitto

8 252

3 354

Tilinpäätössiirtojen kertymä

Vapaaehtoiset varaukset

9

13

Vakuutustekninen vastuvelka

Vakuutusmaksuvastuu

4 417

4 224

Jälleenvakuuttajien osuus

-60

-28

Korvausvastuu

7 400

9 667

Jälleenvakuuttajien osuus

-2 295

-3 880

Tasoituspääoma

10 010

9 071

Velat

Jälleenvakuutustoiminnasta

580

979

Muut velat

418

84

Siirtovelat

906

1 454

47 851

39 980

Hallituksen ehdotus voiton käytöstä

Vuoden 2000 ylijäämä on 8 251 617,43 markkaa. Kun tähän lisätään edellisten vuosien ylijäämä 6 740,85 markkaa on yhtiökokouksen käytettävänä 8 258 358,28 markkaa. Hallitus ehdottaa, että summa käytetään seuraavasti:

Varmusrahaan siirretään	7 520 000,00 mk
osakkeenomistajille jaetaan osinkoa	
24,00 markkaa osaketta kohti	729 072,00 mk
tilille jätetään	9 286,28 mk
	<hr/>
	8 258 358,28 mk
	<hr/>

Turussa 28. maaliskuuta 2001

Caj-Gunnar Lindström
puheenjohtaja

Folke Lindström

Stig Tammelin

Peter Wetterstein

Leo Wistbacka
toimitusjohtaja

Tilintarkastuskertomus

Olemme tarkastaneet Jälleenvakuutusosakeyhtiö Veritaksen kirjanpidon, tilinpäätöksen ja hallinnon tilikaudelta 1.1. - 31.12.2000. Hallituksen ja toimitusjohtajan laatima tilinpäätös sisältää toimintakertomuksen sekä tuloslaskelman, taseen ja liitetiedot. Suorittamamme tarkastuksen perusteella annamme lausunnon tilinpäätöksestä ja hallinnosta.

Valvontatilintarkastuksesta on vastannut Dan Jungar, KHT, ja hän on antanut siitä erillisen lausunnon.

Tilintarkastus on suoritettu hyvän tilintarkastustavan mukaisesti. Kirjanpitoa sekä tilinpäätöksen laatimisperiaatteita, sisältöä ja esittämistapaa on tällöin tarkastettu riittävässä laajuudessa sen toteamiseksi, ettei tilinpäätös sisällä olennaisia virheitä tai puutteita. Hallinnon tarkastuksessa on selvitetty hallituksen ja toimitusjohtajan toiminnan lainmukaisuutta osakeyhtiölain säännösten perusteella.

Lausuntonamme toteamme, että tilinpäätös on laadittu kirjanpitolaian sekä tilinpäätöksen laatimista koskevien muiden säännösten ja määräysten mukaisesti. Tilinpäätös antaa kirjanpitolaissa tarkoitettulla tavalla oikeita ja riittäviä tietoja yhtiön toiminnan tuloksesta ja taloudellisesta tilasta. Tilinpäätös voidaan vahvistaa sekä vastuuvapaus myöntää hallituksen jäsenille ja toimitusjohtajalle tarkastamaltamme tilikaudelta. Hallituksen esitys voiton käytöstä on osakeyhtiölain mukainen.

Turussa 19. huhtikuuta 2001

Dan Jungar
KHT

Jukka Korin
KHT

Myyntikonttorit

TURKU (pääkonttori)
Olavintie 2
20700 Turku
Puh. 010 55 010
Faksi 010 5501 690

ESPOO
Tapiontori
02100 Espoo
Puh. 010 5501 480
Faksi 010 5501 481

HANKO
Vuorikatu 21
10900 Hanko
Puh. 010 5501 440
Faksi 010 5501 441

HELSINKI
Et. Hesperiankatu 10
00100 Helsinki
Puh. 010 5501 400
Faksi 010 5501 401

HÄMEENLINNA
Sibeliuksenkatu 2
13100 Hämeenlinna
Puh. 010 5501 240
Faksi 010 5501 241

JOENSUU
Kirkkokatu 16
80100 Joensuu
Puh. 010 5501 320
Faksi 010 5501 321

JYVÄSKYLÄ
Gummeruksenkatu 9
40100 Jyväskylä
Puh. 010 5501 350
Faksi 010 5501 351

KAJAANI
Kauppakatu 26
87100 Kajaani
Puh. 010 5501 330
Faksi 010 5501 331

KARJAA
Keskuskatu 100
10300 Karjaa
Puh. 010 5501 450
Faksi 010 5501 451

KOKKOLA
Isokatu 14
67100 Kokkola
Puh. 010 5501 520
Faksi 010 5501 521

KOUVOLA
Kauppalankatu 2 A 14
45100 Kouvola
Puh. 010 5501 460
Faksi 010 5501 461

KUOPIO
Maaherrankatu 9 A
70100 Kuopio
Puh. 010 5501 300
Faksi 010 5501 301

KUUSAMO
Kitkantie 20
93600 Kuusamo
Puh. 08-8689 200

LAHTI
Vesijärvenkatu 5
15100 Lahti
Puh. 010 5501 220
Faksi 010 5501 221

LAITILA
Näkäräisentaatankuja 1
23800 Laitila
Puh. 010 5501 250
Faksi 010 5501 251

MAARIANHAMINA
Ålandsvägen 31
22100 Mariehamn
Puh. 018-29 000
Faksi 018-29 661

NÄRPIÖ
Närpiöntie 15
64200 Närpiö
Puh. 010 5501 540
Faksi 010 5501 541

OULU
Asemakatu 7
90100 Oulu
Puh. 010 5501 340
Faksi 010 5501 341

PIETARSAARI
Kanavapuistikko 12 A
68600 Pietarsaari
Puh. 010 5501 530
Faksi 010 5501 531

PORI
Gallen-Kallelankatu 9
28100 Pori
Puh. 010 5501 230
Faksi 010 5501 231

PORVOO
Mannerheiminkatu 9-11
06100 Porvoo
Puh. 010 5501 420
Faksi 010 5501 421

SEINÄJOKI
Kalevankatu 9
60100 Seinäjoki
Puh. 010 5501 550
Faksi 010 5501 551

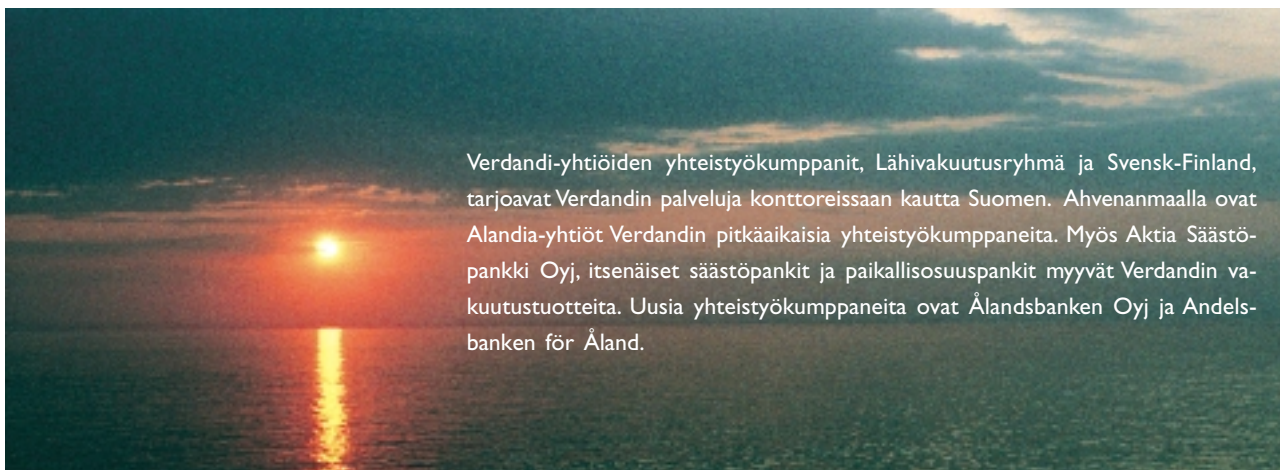
TAMMISAARI
Koivuniemenkatu 1
10600 Tammisaari
Puh. 010 5501 430
Faksi 010 5501 431

TAMPERE
Näsilinnankatu 22 A
33210 Tampere
Puh. 010 5501 200
Faksi 010 5501 201

TURKU
Yliopistonkatu 15 B
20100 Turku
Puh. 010 5501 859
Faksi 010 5501 858

TUUSULA
Koskenmäenpolku 4
04300 Tuusula
Puh. 010 5501 470
Faksi 010 5501 471

VAASA
Pitkäkatu 55
65100 Vaasa
Puh. 010 5501 500
Faksi 010 5501 501



Verdandi-yhtiöiden yhteistyökumppanit, Lähivakuutusryhmä ja Svensk-Finland, tarjoavat Verdandin palveluja konttoreissaan kautta Suomen. Ahvenanmaalla ovat Alandia-yhtiöt Verdandin pitkäaikaisia yhteistyökumppaneita. Myös Aktia Säästöpankki Oyj, itsenäiset säästöpankit ja paikallisosuuspankit myyvät Verdandin vakuutus tuotteita. Uusia yhteistyökumppaneita ovat Ålandsbanken Oyj ja Andelsbanken för Åland.



VERDANDI-yhtiöt

Eläkevakuutusosakeyhtiö Verdandi
Henkivakuutusosakeyhtiö Verdandi
PL 133, 20101 Turku
Puh. 010 55 010, faksi 010 5501 690
www.verdandi.fi

