

Sisällysluettelo

Kutsu varsinaiseen yhtiökokoukseen.....	1
Yhtiö ja sen toimintaympäristö 2000-2001	2
Yhtiön taloudellinen kehitys.....	3
Liiketoiminta kehitysyhtiönä.....	4
Yhtiön osakepääoma	5
Yhtiön osake HEX:ssa.....	6
Yhtiön osakkeenomistajat	7
Optio-ohjelma.....	7
Hallituksen ehdotukset yhtiökokoukselle.....	8
Arvio todennäköisestä tulevasta kehityksestä	9
Tuloslaskelma.....	11
Tase	12
Rahoituslaskelma	13
Tilinpäätöksen laadintaperiaatteet	13
Tilinpäätöksen liitetiedot.....	14
Hallituksen ja toimitusjohtajan allekirjoitukset	18
Tilintarkastuskertomus	18

Kutsu varsinaiseen yhtiökokoukseen

A Company Finland Oyj:n osakkeenomistajat kutsutaan varsinaiseen yhtiökokoukseen, joka pidetään torstaina 7.2. 2002 kello 10.00 yhtiön pääkonttorissa Helsingissä osoitteessa Kluuvikatu 1 D, 00100 Helsinki. Yhtiökokouksessa käsitellään yhtiöjärjestyksen 10§:n mukaan varsinaiselle yhtiökokoukselle kuuluvat asiat sekä seuraavat hallituksen ehdotukset:

1. Hallituksen valtuuttaminen päättämään osakepääoman korottamisesta

Hallitus ehdottaa, että yhtiökokous valtuuttaa hallituksen yhden vuoden ajaksi yhtiökokouksesta lukien päättämään yhdestä tai useammasta uusmerkinnästä tai yhden tai useamman vaihtovelkakirja- tai optiolainan tai optio-oikeuksien liikkeellelaskemisesta siten, että uusmerkinnöissä, vaihtovelkakirjoja vaihdettaessa tai optioiden tai optiolainan ehtojen mukaisia osakkeita merkittäessä voidaan osakepääomaa korottaa myös osakkeenomistajien merkintäoikeudesta poiketen enintään 691.234,89 eurolla. Ehdotuksen määrä on osakeyhtiölain sallima enimmäismäärä eli 1/5 yhtiön nykyisestä osakepääomasta. Hallituksella on oikeus päättää merkintähinnan perusteista, merkinnästä apporttiomaisuutta vastaan tai muuten tietyin ehdoin. Valtuutusta voitaisiin käyttää yhtiön toimialan mukaisten osake- tai muiden investointien rahoittamiseksi sekä yhtiön henkilöstön ja muiden avainhenkilöiden sitouttamiseksi ja motivoimiseksi. Uusi valtuutus mitätöi vanhan valtuutuksen tullessaan rekisteröidyksi kaupparekisteriin.

2. Valtuutus yhtiön omien osakkeiden hankkimiseen ja luovuttamiseen

Hallitus ehdottaa, että yhtiökokous valtuuttaa hallituksen yhden vuoden ajaksi yhtiökokouksesta lukien yhtiön omien osakkeiden hankkimiseen. Valtuutus koskee enintään viittä (5) prosenttia yhtiön osakepääomasta. Osakkeita voitaisiin hankkia julkisessa kaupankäynnissä muussa kuin osakkeenomistajien omistusten suhteessa hinnalla, joka niille kaupantekohetken markkinahintana on muodostunut.

Osakkeita voitaisiin hankkia yhtiön pääomarakenteen kehittämiseksi, yrityskauppojen rahoittamiseksi, osakkeen likviditeetin parantamiseksi tai muutoin edelleen luovutettavaksi tai mitätöitäviksi. Valtuutus kattaa myös ostettujen osakkeiden luovuttamisen edellä todettuihin tarkoituksiin hallituksen päättämällä tavalla ja hinnalla. Uusi valtuutus mitätöi vanhan valtuutuksen tullessaan rekisteröidyksi kaupparekisteriin.

3. Yhtiöjärjestyksen muuttaminen osittain

Hallitus ehdottaa että yhtiökokous muuttaa yhtiön yhtiöjärjestyksestä osittain kuulumaan seuraavasti: kohta 2. Yhtiön toimiala. Yhtiö on monialayhtiö. kohta 11. Tilikausi. Yhtiön tilikausi alkaa 1. päivänä tammikuuta ja päättyy 31. päivänä joulukuuta. Tilikauden muutoksen johdosta yhtiön kuuluva tilikausi olisi 1.11.2001-31.12.2002

Osakeyhtiölaissa mainitut asiakirjat liitteineen ovat osakkeenomistajien nähtävänä viikkoa ennen kokousta A Company Finland Oyj:n pääkonttorissa Kluuvikatu 1 D, 00100 Helsinki. Osakkeenomistajalle lähetetään pyynnöstä jäljennökset näistä asiakirjoista. Oikeus osallistua yhtiökokoukseen on osakkeenomistajalla, joka viimeistään 28.1.2002 on merkitty osakkeenomistajaksi Suomen Arvopaperikeskus Oy:n pitämään yhtiön osakasluetteloon. Myös osakeyhtiölain 3 a luvun 4 §2 momentissa tarkoitettulla osakkeenomistajalla on oikeus osallistua yhtiökokoukseen.

Osakkeenomistajan, joka haluaa osallistua yhtiökokoukseen, on ilmoitettava ennakkolta yhtiölle viimeistään torstaina 31.1.2002 kello 16.00 mennessä kirjallisesti osoitteella A Company Finland Oyj, Kluuvikatu 1 D, 00100 Helsinki, telefaxilla (09) 25111040 puh (09) 2511100 tai sähköpostilla osoitteeseen: information@acompanyfinland.com. Ilmoittautumisen on oltava perillä ennen ilmoittautumisaajan päättymistä. Mahdolliset valtakirjat pyydetään toimittamaan ilmoittautumisen yhteydessä.

A COMPANY FINLAND OYJ

Hallitus

Yhtiö ja sen toimintaympäristö 2000-2001

A Company Finland Oyj jatkoi tilikaudella 2000-2001 toimintaansa TMT-toimialan (teknologia, media, telekommunikaatio) innovatiivisiin kasvuyhtiöihin sijoittavana kehitysyhtiönä. Tarkastelujaksolla hankittiin yhdeksän uutta osakkuusyhtiötä. Tilikaudelle ei osunut osakkuusyhtiöistä luopumisia (exit). Yleisen taloustilanteen heikkenemisestä huolimatta yhtiön toiminta ja strategia säilyi ennallaan. Yhtiön toiminta on tilikauden aikana kasvanut henkilömäärän lisäyksessä vastaavasti.

A Companyn periaatteena on nykymuotoisen toiminnan aloittamisesta,

helmikuusta 2000 saakka ollut ensisijaisesti suosia sijoituksia kasvaviin ja kannattaviin yrityksiin. Tästä periaatteesta ei ole kuluneena tilikautena poikettu. Toisin kuin monilla muilla samalla toimialalla toimivilla kehitys- ja sijoitusyhtiöillä, A Companyn osakkuusyhtiöt täyttävät muutamaa poikkeusta lukuunottamatta nämä kriteerit edelleen.

Yhtiö on suomalainen julkinen osakeyhtiö (Oyj). Yhtiö on rekisteröity Patentti - ja rekisterihallituksessa pidettävään kaupparekisteriin Y-tunnuksella 0618181-8. Yhtiön kotipaikka on Helsinki.

Henkilökunta, palkat ja palkkiot

Tilikauden alussa työsuhteessa oli 5 henkilöä. Tilikauden lopussa toimihenkilöitä oli 7 kappaletta. Keskimäärin tilikaudella oli 5 toimihenkilöä.

Yhtiön maksamat palkat olivat 1.196.618,12 mk josta hallituksen jäsenten ja toimitusjohtajan osuus 394.230 markkaa.

Yhtiön hallinto ja tilintarkastus

Yhtiön varsinaisessa yhtiökokouksessa 2.2.2001 valittiin hallitukseen entiset jäsenet eli Petri Kanervo (puheenjohtaja), Tuomo Kiesvaara, Kai Mäkelä, Jaakko Visuri sekä Pentti Koivikko.

Yhtiön toimitusjohtajana tilikauden ajan on toiminut KTM, M.Sc. Matti Nevalainen. Yhtiön varsinaiseksi tilintarkastajaksi valittiin KHT-tilintarkastaja Jukka Ala-Mello ja varatilintarkastajaksi KHT-yhteisö SVH PricewaterhouseCoopers Oy.

Yhtiön Advisory Board

A Company:n hallitus perusti yhtiölle 1.8.2000 Advisory Boardin. A Companyn Advisory Board on elin, jonka tarkoituksena on visioida yhtiön toimialan kehitystä, tunnistaa ja rakentaa eri tarpeisiin parhaiten soveltuvia yhteistyösuhteita sekä tuoda esille sellaisia projekteja, kehityshankkeita ja ratkaisuja, jotka kaipaavat taloudellista, teknistä tai osaamistukea.

Advisory Boardiin ovat sen perustamisesta vuodesta 2000 alkaen jäseninä kuuluneet Itzhak Fisher (New York), Heikki Lehmusto (Helsinki) ja Kaj-Erik Relander (Lontoo).

A Companyn hallitus päätti 31.8.2001 kutsua yhtiön Advisory Boardin neljänneksi jäseneksi toimitusjohtaja Pekka Vennamon (Espoo).

Tilikausi

Yhtiön tilikausi oli 1.11.2000-31.10.2001

Konsernirakenne

Yhtiöllä ei ole tytäryhtiöitä, joten yhtiö ei siten muodosta osakeyhtiölaissa tarkoitettua konsernia.

Rekylator Oy on lepäävä yhtiö, josta A Company omistaa 99%, mutta äänivallasta 50%, joten sanottu yhtiö ei kuulu A Companyn konserniin.

Koska A Company ei tilinpäätöshetkellä muodosta osakeyhtiölaissa tarkoitettua konsernia, ei konsernitalinpäätöstä ole laadittu.

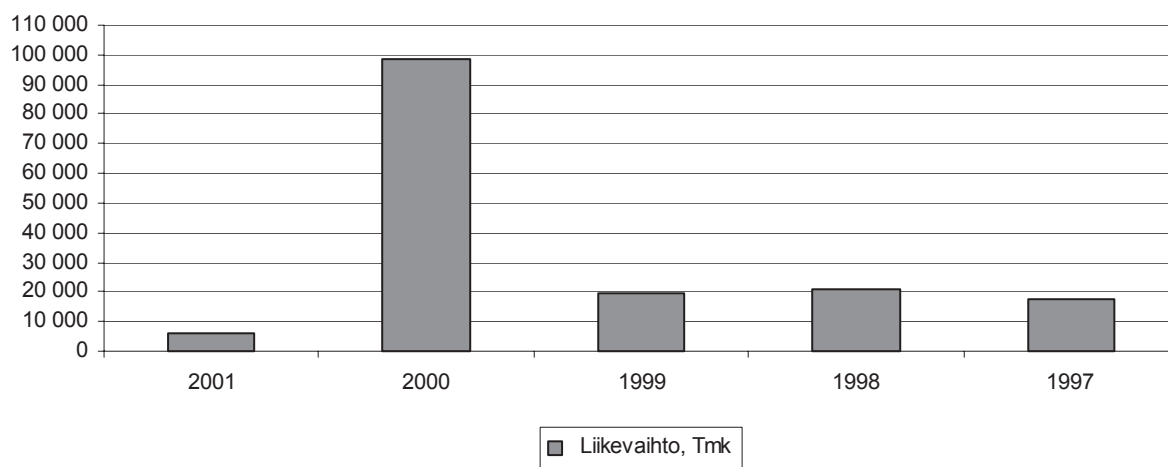
Yhtiön taloudellinen kehitys

Liiketoiminnan laajuus

Yhtiön liikevaihto oli tarkastelujaksolla 6,3 (98,3) mmk. Varsinaisen kehitysyrityöliiketoiminnan tuottoja eli luovutusvoittoja vuonna 2000 uudelleensuunnatusta toiminnasta yhtiölle ei ole vielä toteutettu. Osakkuusyhtiöiden taloudellisella tuloksella ei ole suoraa vaikutusta A Companyn talouden tunnuslukuihin, koska A Company ei muodosta konsernia. Osakkuusyhtiöiden toiminnan voitollisuus tai tappiollisuus

realisoituu A Companylle taloudellisena voittona tai tappiona vasta siinä yhteydessä, kun osakkuusyhtiön osakkeista kehitysyrityö toimintaperiaatteen mukaisesti luovutaan tai sijoitus muutoin katsotaan päättyneeksi. Lisäksi osakkuusyhtiöiden osakkeista tehdään tarvittaessa arvonalennuskirjauksia, mikäli katsotaan, että osakkeiden käypä arvo alittaa niiden kirjanpitoarvon. Arvonalennuskirjauksia ei ole tehty, koska niitä ei ole nähty tarpeellisiksi.

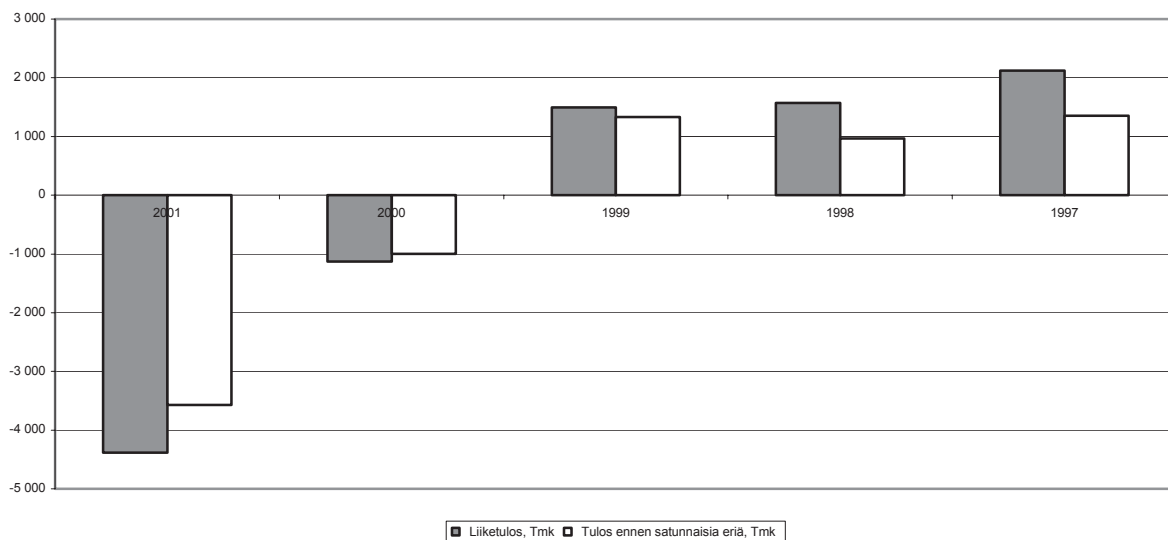
Liikevaihto



Liiketoiminnan kannattavuus

Liiketulos oli -4,4 Mmk (-1,1 Mmk) eli -69,6% (-1,2%) liikevaihdosta. Yhtiön tulos ennen satunnaisia

eriä ja veroja suunnitelman mukaisin poistoin oli -3,6 Mmk (-1,1 Mmk)



Sijoitetun pääoman tuotto-% eli ROI tilikaudella oli -7,7 %(-3,2%)

Maksuvalmius

Current ratio sai tilikauden päättyessä arvon 4,9 (8,6). Yhtiön maksuvalmius oli koko tilikauden ajan hyvä.

Omavaraisuusaste

Omavaraisuusaste oli 97,7% (95,8%). Yhtiöllä ei ole korollista vierasta pääomaa. Oma pääoma per osake on 0,18 (0,18) markkaa.

Yhtiön verotustilanne

Yhtiöllä on pääosin vuoteen 2003 voimassa olevia vahvistettuja verotustappioita n. 30 Mmk.

Lisäksi yli 99-prosenttisesti omistetulla osakkuusyhtiö Rekylator Oy:llä on samantyyppisiä tappioita 34,5 Mmk.

Liiketoiminta kehitysyhtiönä

A Company on TMT-toimialan (Teknologia, Media, Telekommunikaatio) itsenäinen ja riippumaton kehitysyhtiö, jonka liiketoiminta tähtää osakkuusyhtiöiden kasvuun, kannattavuuteen ja arvonnousuun.

A Company menee vähemmistöosakkaaksi (tyypillisesti 34-49%) TMT-toimialan nopeasti kasvaviin liiketoimintayhtiöihin ja osallistuu aktiivisena omistajana niiden kasvattamiseen ja kehittämiseen. A Companyn tuotot muodostuvat pääasiassa osakkuuksista saatavista luovutusvoitoista.

A Companyn toimintakonsepti perustuu keskeisesti yrittäjyyden tunnistamiseen, arvostamiseen ja yrittäjyyteen liittyvien kehitysesteiden ymmärtämiseen. A Company tarjoaa ja edellyttää syvällistä sitoutumista osakkuusyhtiöidensä toimintaan. Yhteistyö tarjoaa osakkuusyhtiöille liiketoimintaosaamista, kokemusta, pääomia, uskottavuutta ja toimivaa suomalaista ja kansainvälistä käytännön yhteistoimintaverkkoa.

Elokuussa 2001 A Company teki monikansallisen teknologiakonserni ABB:n innovaatioiden kehittämiseen, alliansseihin ja pääomasijoituksiin keskittyvän yksikön ABB New Ventures Ltd:n (Zürich, Sveitsi) kanssa ”Co-venturing Partner” – yhteistyösopimuksen. Solmitussa yhteistyössä A Company ja ABB New Ventures tekevät yhteistyötä ja –sijoituksia suomalaisilla pääomasijoitusmarkkinoilla. Solmittu yhteistyö antaa A Companylle erinomaisen aseman innovatiivisiin, reaaliaikaisia informaatiojärjestelmiä kehittäviin yrityksiin sijoittavana kehitysyhtiönä. Yhteistyön ensimmäinen konkreettinen tapahtuma oli yhteissijoitus helsinkiläiseen Arc Technology Oy:öön elokuussa 2001.

Helmikuussa 2001 A Company hankki 10,1% osuuden Widian Oy:sta. Lisäksi A Company merkitsi

yhtiön vaihtovelkakirjoja, ja koko järjestelyn nojalla A Companyn osakkuus voi nousta enintään 34,1%:iin Widian Oy:n korotusten jälkeisestä osakekannasta. Widian Oy on vuonna 2000 perustettu Torniossa, Espoossa ja Rovaniemellä toimiva ohjelmistotalo, jonka liiketoiminnassa on kaksi pääkehitysaluetta. Yhtiö suunnittelee ja kehittää (1) Symbian-käyttöjärjestelmään ja (2) PKI-teknologiaan perustuvia omia ohjelmistoversioita ja -tuotteita. Yhtiön liiketoiminta on nopean kasvun vaiheessa.

Helmikuussa 2001 A Company hankki 40,0% asiakkuudenhallinnan ohjelmistotuotteita mobiilipäätelaitteisiin ja erilaisiin mobiili palvelualustoihin tuottavan MobileCRM Oy:n osakekannasta. Yhtiön liiketoiminta on käynnistysvaiheessa.

Helmikuussa 2001 A Company hankki 40% Wicol Ltd Oy:n osakekannasta. Wicol kehittää ja kaupallistaa reaaliaikaisesti ja langattomasti spesifistä tietoa keräävää ja edelleen välittävää innovatiivista tietojärjestelmää. Yhtiön liiketoiminta käynnistyy vuoden 2002 aikana.

Helmikuussa 2001 A Company merkitsi Soft Start Oy:n suunnatussa osakeannissa uusia osakkeita. A Companyn omistusosuus yhtiössä osakemerkinnän jälkeen on 45,7% yhtiön koko osakekannasta.

Kesäkuussa 2001 A Company hankki 33,5% Perlasoft Oy:n osakekannasta. Perlasoft on Soft Start -yrityskiihdyttämön pilottihanke, joka käynnistettiin vuonna 1999 eli jo ennen itsensä Soft Startin perustamista. Perlasoft on kiihdyttämön liikeidean mukainen, voimakkaaseen suomalaiseen maaseutukeskukseen perustettu ohjelmistoyhtiö, joka suunnittelee, kehittää ja toteuttaa asiakaskohtaisia ohjelmistoratkaisuja oman seutukunnan asiakkaiden lisäksi kaikkialla Suomessa.

Yhtiön liiketoiminta on käynnistynyt vuonna 2000 ja yhtiö työllisti toukokuussa 2001 yhteensä 9 toimihenkilöä. Perlasoftin kotipaikka on Sysmä.

Heinäkuussa 2001 A Company merkitsi 40,0 % Rivest Oy:n osakekannasta. Rivest edustaa poikkeuksellisen korkeatasoista tietoteknistä osaamista. Yhtiö ei A Companyn tavanomaisesta strategiasta poiketen ole lainkaan kasvuyhtiö, vaan yhtiö kehittää sovelluksia ja ratkaisuja kolmansien käyttöön sekä mahdollisesti patentoi niitä.

Heinäkuussa 2001 A Company hankki 25% SportsLink Group Oy:n osakekannasta yhtiön uudelleenorganisoinnin yhteydessä. Sportslink tuottaa ja jalostaa urheilusisältöä Internetiin ja mobiiliin käyttöympäristöön. Yhtiö keskittyy suosituimpiin urheilulajeihin, ja on saavuttanut Suomessa vakaan aseman tunnettuna, luotettavana ja riippumattomana urheilusisällön tuottajana.

Elokuussa 2001 A Company hankki 37,4 % Arc Technology Oy:n osakekannasta. Arc Technology Oy (aiemmin HYK Oy) on reaaliaikaisia resurssiohjaus-ohjelmistoja sekä alueen kokonaisratkaisuja tuottava ja markkinoiva yritys, joka on perustettu 1989. Yhtiö toimii Helsingissä. Sijoitus on tehty yhdessä ABB New Ventures Ltd:n (Zürich) kanssa.

Syyskuussa 2001 A Company hankki 34,0% Magenta Sites:n osakekannasta. Magentan tarjoama palvelu on webhosting eli Internet-järjestelmien isännöinti asiakkaiden lukuun. Yhtiö on aloittanut liiketoimintansa 1999, ja se on toimintansa aikana rakentanut ”oman” verkon, jonka solmukohtat ja samalla servereitten sijaintipaikat ovat Helsinki, Frankfurt, Lontoo ja New York. Palvelun luonne on vikasietoinen webhosting, jossa asiakkaalle kyetään tarjoamaan kulloinkin nopein ja toimivin verkkoyhteys käytössä oleva asiakas-kohtainen tekniikka ja maantieteelliset sijainnit huomioidaan ottaen.

Yhtiön osakepääoma

Yhtiön osakepääoma tilikauden alkaessa 1.11.2000 oli 3.300.656,46 euroa, jakautuen 195.320.498 osakkeeseen. Ulkona olevia optio- tai vaihtovelkakirjalainoja yhtiöllä ei ollut. Vuonna 2000 liikkeeseenlaskettu optio-ohjelma oikeuttaa yhteensä enintään 30.000.000 uuden osakkeen merkitsemiseen yhtiössä 0,17 euron osakekohtaisella merkintähinnalla.

Yhtiön osakepääoma tilikauden päättyessä 31.10.2001 oli 3.456.174,46 euroa jakautuen 204.523.471 osakkeeseen.

Yhtiökokouksissa 2.2.2001 ja 24.9.2001 yhtiön hallitukselle myönnettiin osakeyhtiölaissa säädetyn enimmäismäärän mukaiset valtuudet osakepääoman korottamiseen myös suunnatuilla uusmerkinnöillä.

Elokuussa toteutetussa Arc Tehnology Oy:n osakkeiden hankkimisessa kauppahinta maksettiin

luovuttamalla ylimääräisen yhtiökokouksen 24.9.2001 vahvistama määrä eli 7.791.210 uutta yhtiön osaketta. Yhtiön hallitus on suunnattuja osakeantaja määritellesään noudattanut tarkoin osakkeenomistajien edun periaatetta. Merkintäetuoikeudesta on poikettu yhtiön edun sitä vaatiessa osakeinvestointien rahoittamiseksi. Merkintähinnat on määriteltä ottaen huomioon yhtiön osakkeen substanssiarvo ja pörssikurssi, sekä kussakin tapauksessa erikseen kohdeyhtiön osakkeiden tuottoarvo ja substanssiarvo sekä muut asiaan vaikuttavat seikat.

Tilikauden päättymishetkellä yhtiön hallituksella on voimassa 24.9.2002 saakka oleva valtuus laskea liikkeelle uusia osakkeita ja muita oman pääoman instrumentteja siten, että korotus yhtiön osakepääomassa voi olla enintään 664.902,67 euroa. Valtuutusta ei ole käytetty.

Yhtiön osake HEX:ssa

Yhtiön osakkeen kurssi Helsingin Arvopaperipörssin (HEX) I-listalla vaihteli katsauskauden aikana 0,05 euron ja 0,12 euron välillä. Osakkeiden kokonaisvaihto tarkastelujaksolla oli 36.003.810 kappaletta, mikä edustaa 17,6% osakekannasta. Yhtiön osakkeen päätöskurssi tarkastelujakson päättyessä 31.10.2001 oli 0,06 euroa. Yhtiön koko osakekannan markkina-arvo 31.10.2001 päätöskurssilla oli 12.271.408,26 euroa.

Yhtiön hallituksella on tilikauden päättyessä 24.9.2001 ylimääräisen yhtiökokouksen myöntämä valtuus omien osakkeiden hankkimiseen sekä luovuttamiseen. Hallitus valtuutettiin yhden vuoden ajaksi yhtiökokouksesta lukien päättämään yhtiön omien osakkeiden hankkimisesta voitonjakokelpoisilla varoilla siten, että hankittavien osakkeiden yhteenlaskettu äänimäärä on enintään viisi prosenttia osakepääomasta ja kaikkien osakkeiden äänimäärästä osakkeiden hankintahetkellä. Osakkeita voidaan hankkia julkisessa kaupankäynnissä muussa kuin

osakkeenomistajien omistusten suhteessa hinnalla, joka niille kaupantekohetken markkinahintana on muodostunut. Osakkeita voitaisiin hankkia yhtiön pääomarakenteen kehittämiseksi, yrityskauppojen rahoittamiseksi, osakkeen likviditeetin parantamiseksi tai muutoin edelleen luovutettavaksi tai mitätöitäviksi.

Koska hankittavien osakkeiden enimmäismäärä on viisi prosenttia, osakkeiden hankinnalla ei ole merkittävää vaikutusta osakkeenomistuksen ja äänivallan jakautumiseen yhtiössä.

Hallitus valtuutettiin yhden vuoden ajaksi yhtiökokouksesta myös luovuttamaan edellä todetun valtuutuksen perusteella hankitut omat osakkeet edellä todettuihin tarkoituksiin. Hallitus saa päättää osakkeenomistajien merkintäetuoikeudesta poiketen, kenelle ja millä hinnalla osakkeita luovutetaan, sekä luovuttamisesta apporttiomaisuutta vastaan tai muuten tietyin ehdoin taikka käyttämällä kuittausoikeutta.

Osakkeenomistuksen jakautuminen suuruusluokittain osakasluettelon perusteella:

Osakemäärä	omistuksia kpl	%	osakkeita ja ääniä kpl	%
1-1000	456	18,42	289 269,00	0,14
1001-5000	940	37,96	2 951 682,00	1,44
5001-10.000	497	20,07	4 352 306,00	2,13
10.001-50.000	461	18,62	10 857 442,00	5,31
50.001-100.000	65	2,63	4 809 838,00	2,35
100.001-500.000	39	1,58	8 521 666,00	4,17
500.001-1.000.000	7	0,28	4 768 281,00	2,33
1.000.001-99.999.999	11	0,44	166 929 987,00	81,62
yhteensä	2 476	100,00	203 480 471,00	99,49

Osakkeenomistuksen jakaantuminen sektoreittain osakasluettelon perusteella:

Sektoriluokka	omistuksia kpl	%	Osakkeita ja ääniä kpl	%
Yritykset	141	5,69	144 674 503,00	70,74
Rahoitus ja vakuutuslaitokset	4	0,16	8 683 000,00	4,25
Kotitaloudet	2 328	94,02	50 106 368,00	24,50
Ulkomaat	3	0,12	16 600,00	0,01
Yhteensä	2 476	100,00		
Yhteistilillä			1 043 000,00	0,51
Liikkeeseenlaskettu määrä	204 523 471		204 523 471,00	100,00

Helsingin Arvopaperipörssin sisäpiiriohjeen noudattaminen

Yhtiö on ottanut käyttöön vuonna 2000 herramiesmäiseen osakekauppaan opastavan Helsingin Arvopaperipörssin uuden sisäpiiriohjeen. Uusien

ohjeiden mukaan sisäpiiriläiset eivät saa esimerkiksi käydä kauppaa yhtiön osakkeilla kahta viikkoa ennen tulosten julkistamista.

Yhtiön osakkeenomistajat

Yhtiön osakkeenomistajien lukumäärä 31.10.2001 oli yhteensä 2.476 (2.581) osakkeenomistajaa.

Yhtiön osakekannan omistus jakautui seuraavasti:

1.	Gateway Finland Oy	93.763.194	45,84%
2.	Herttakakkonen Oy	44.402.933	21,71%
3.	FIM Forte Sijoitusrahasto	8.000.000	3,81%
4.	Kanervo Kari	6.249.690	3,05%
5.	Taipale Matti Juhani	4.599.900	2,24%
6.	Koivikko Pentti	2.134.716	1,04%
7.	Visuri Jaakko	2.000.000	0,97%
8.	Hietala Matti	1.688.554	0,82%
9.	Millimitta Oy	1.670.000	0,81%
10.	Viikari Kimmo	1.241.000	0,60%
11.	Royal Scandia Life Assurance	1.180.000	0,57%
12.	Valtimo Components Oy	840.000	0,41%
13.	Saario Helena Anita	827.000	0,40%
14.	Autio Panu Iisakki	800.000	0,39%
15.	Ritvos Roope	693.529	0,33%
16.	Sipilä Pirkko	563.752	0,27%
17.	Sportslink Group Oy	530.000	0,59%
18.	Merita Pankki Oyj (hall.rek)	514.000	0,25%
19.	Sommelo-Palmu Satu	490.600	0,23%
20.	Palmu Sonja	449.976	0,22%
	Muut	31.884.624	15,45 %
	Yhteensä	204.523.471	100,00%

Yhtiön hallituksen jäsenet ja toimitusjohtaja sekä heidän määräysvaltayhteisönsä omistivat 31.10.2001 yhtiön osakkeita seuraavasti:

Nimi	Määräysvaltayhteisö	%	kappaletta ja ääntä	optiot
Petri Kanervo	Gateway Finland Oy	45,84 %	93.763.194	
Tuomo Kiesvaara		0,98 %	200.000	3.000.000 kpl
Pentti Koivikko		0,04 %	2.134.716	3.000.000 kpl
Kai Mäkelä	Herttakakkonen Oy	21,71 %	44.402.933	
Kai Mäkelä		0,0001 %	200	1.500.000 kpl
Jaakko Visuri		0,97 %	2.000.000	1.500.000 kpl
Matti Nevalainen	Gateway Finland Oy	45,84 %	93.763.194	

Optio-ohjelma

Ylimääräinen yhtiökokous 7.7.2000 päätti optio-ohjelmasta. Liikkeelle laskettiin 30.000.000 optiota, jotka oikeuttavat 30.000.000 osakkeen merkintään 0,17 euron osakekohtaisella merkintähinnalla vuosien 2002-2006 välisenä aikana. Optio-ohjelman avulla on luotu yhtiölle kannustejärjestelmä.

Tunnusluvuissa 31.10.2001 optio-ohjelman laimennusvaikutusta ei ole otettu huomioon.

Mikäli laimennusvaikutus otettaisiin huomioon, parantaisi se yhtiön laskennallisen osakekohtaisen tuloksen määrää.

Liikkeellelasketut 30.000.000 optiota oikeuttavat enintään 30.000.000 uuden osakkeen merkitsemiseen vuosien 2002-2006 aikana. Sanottu 30.000.000 uutta osaketta edustaisi 14,7% yhtiön koko osakekannasta ja äänimäärästä suhteutettuna yhtiön osakekantaan tilikauden päättämishetkellä.

Hallituksen ehdotukset yhtiökokoukselle

Omien osakkeiden hankkiminen

Hallitus valtuutettaisiin yhden vuoden ajaksi yhtiökokouksesta lukien päättämään yhtiön omien osakkeiden hankkimisesta voitonjakokelpoisilla varoilla siten, että hankittavat osakkeet ovat enintään viisi prosenttia (172.823,57€) osakepääomasta ja kaikkien osakkeiden äänimäärästä osakkeiden hankintahetkellä. Osakkeita voitaisiin hankkia julkisessa kaupankäynnissä muussa kuin osakkeenomistajien omistusten suhteessa hinnalla, joka niille kaupantekohetken markkinahintana on muodostunut. Osakkeita voitaisiin hankkia yhtiön pääomarakenteen kehittämiseksi, yrityskauppojen rahoittamiseksi, osakkeen likviditeetin parantamiseksi tai muutoin edelleen luovutettavaksi tai mitätöitäviksi.

Koska hankittavien osakkeiden enimmäismäärä on viisi prosenttia, osakkeiden hankinnalla ei ole merkittävää vaikutusta osakkeenomistuksen ja äänivallan jakautumiseen yhtiössä.

Hallitus valtuutettaisiin yhden vuoden ajaksi yhtiökokouksesta myös luovuttamaan edellä todetun valtuutuksen perusteella hankitut omat osakkeet edellä todettuihin tarkoituksiin. Hallitus saisi päättää osakkeenomistajien merkintäetuoikeudesta poiketen, kenelle ja millä hinnalla osakkeita luovutetaan, sekä luovuttamisesta apporttiomaisuutta vastaan tai muuten tietyin ehdoin taikka käyttämällä kuittausoikeutta.

Uusi valtuutus mitätöi vanhan valtuutuksen tullessaan rekisteröidyksi kaupparekisteriin.

Osakepääoman korotus

Hallitus valtuutettaisiin yhden vuoden ajaksi yhtiökokouksesta päättämään osakepääoman korotuksesta.

Valtuuden nojalla osakepääomaa voitaisiin korottaa yhdellä tai useammalla uusmerkinnällä tai yhdellä tai useammalla vaihtovelkakirja- tai optiolainalla tai optio-oikeuksilla siten, että uusmerkinnöissä, vaihtovelkakirjoja vaihdettaessa tai optiolainan tai optio-oikeuksien mukaisia osakkeita merkittäessä voidaan osakepääomaa korottaa yhteensä enintään 1/5:lla osakepääomasta eli 691.294,29 eurolla. Valtuutus sisältäisi oikeuden poiketa

osakkeenomistajille kuuluvasta etuoikeudesta merkitä osakkeita, vaihtovelkakirja- ja optiolainoja ja optio-oikeuksia ja oikeuden päättää merkinnästä apporttiomaisuutta vastaan tai muutoin tietyin ehdoin taikka käyttämällä kuittausoikeutta. Hallitus saisi päättää merkintahinnasta. Valtuutusta voitaisiin käyttää yhtiön toimialan mukaisten osake- tai muiden investointien rahoittamiseksi sekä yhtiön henkilöstön ja muiden avainhenkilöiden sitouttamiseksi ja motivoimiseksi. Uusi valtuutus mitätöi vanhan valtuutuksen tullessaan rekisteröidyksi kaupparekisteriin.

Ehdotus yhtiön toimialan sekä tilikauden muuttamisesta

Yhtiöjärjestyksestä muutettaisiin seuraavasti:
yhtiöjärjestyksen 2 kohta kuuluisi kokonaisuudessaan:

2 Yhtiön toimiala. Yhtiö on monialayhtiö.
yhtiöjärjestyksen 11 kohta kuuluisi seuraavasti:

11 Tilikausi.
Yhtiön tilikausi alkaa 1. päivänä tammikuuta ja päättyy 31. päivänä joulukuuta.

Siten yhtiön kuluva muutettu tilikausi olisi 1.11.2001-31.12.2002. Uusi normaali tilikausi olisi 1.1.-31.12.

Voitonjakoehdotus

Hallitus esittää yhtiökokoukselle, että tilikauden tappio -3.802.077,08 markkaa siirretään aikaisempien vuosien voittovarojen tilille. Osinkoa ei jaeta.

Arvio todennäköisestä tulevasta kehityksestä

Yhtiön osakkuusyhtiöiden määrä lisääntyy nykyisestä 22:sta. Kehitysyhtiöstrategian mukaisesti osasta osakkuusyhtiöitä luovutaan, mutta kokonaislukumäärä tulee edelleen kasvamaan. Yhtiön taloudellinen tulos perustuu luovutusvoittoihin, joiden toteutuessa yhtiön tulos tulee olemaan voitollinen.

Yhtiön toiminnalle on tehdyn toimialavalinnan ja nopeiden toimintaympäristössä tapahtuvien muutosten yhteisvaikutuksesta tyypillistä -verrattuna pörssi-yhtiöiden keskiarvoon- yhtiön osakkeen tavanomaista

korkeampi volatilitteetti sekä toimialaan liittyvä tavanomaista suurempi riski. Tätä riskiä toisaalta hieman pienentää A Companyn osakkuusyhtiöiden voittopuolisesti hyvä taloudellinen tilanne.

Yleiseen taloustilanteeseen liittyvä epävarmuus tuonee myös tilikaudella 2001-2002 sekä haasteita että mahdollisuuksia. Edellämainituista voi mainita esimerkiksi ns. exit-markkinoihin liittyvät epävarmuudet ja jälkimmäisistä realistisemmat yhtiöiden arvonmäärytykset.

Tapahtumat tilikauden päättymisen jälkeen

Markkinatilanteen voidaan katsoa pysyneen jotakuinkin samana kuin tilikaudella 2000-2001. Joitain alustavia merkkejä taloustilanteen paranemisesta on kuitenkin nähtävissä.

Vaikka A Company ei ole hankkinut uusia osakkuusyhtiöitä tilikauden 2000-2001 päättymisen ja tämän vuosikertomuksen julkaisemisen välisenä aikana, on yhtiön toiminta muuten säilynyt ennallaan, nykyisiä osakkuusyhtiöitä kehittäen ja uusia aktiivisesti etsien ja seuloen.

Tunnusluvut

Taloudellista kehitystä kuvaavat ja osakekohtaiset tunnusluvut

	31.10.2001	31.10.2000	31.10.1999	31.10.1998	31.10.1997
	2001	2000	1999	1998	1997
Liikevaihto, Tmk	6 338	98 255	19 670	20 847	17 870
Liiketulos, Tmk	-4 382	-1 129	1 497	1 572	2 124
% liikevaihdosta	-69,1	-1,2	7,6	7,5	11,9
Tulos ennen satunnaisia eriä, Tmk	-3 570	-997	1 330	968	1 354
% liikevaihdosta	-56,3	-1,0	6,8	4,6	7,6
Tulos ennen tp-siirtoja ja veroja, Tmk	-3 570	-997	4 101	1 710	2 110
% liikevaihdosta	-56,3	-1,0	20,9	8,2	11,8
Oman pääoman tuotto-% (ROE), %	-10,4	-3,6	5,2	5,4	8,2
Sijoitetun pääoman tuotto-% (ROI), %	-9,8	-3,2	6,5	5,9	7,7
Omavaraisuusaste, %	97,9	95,8	61,1	54,6	55,4
Bruttoinvestoinnit, Tmk	7 985	32 026	650	379	231
% liikevaihdosta	126,0	26,6	3,3	1,8	1,3
Henkilöstön lukumäärä, keskimäärin	5	3	24	24	23
Tulos / Osake (EPS), mk	-0,02	-0,01	0,00	0,00	0,01
Oma pääoma / Osake, mk	0,18	0,18	0,12	0,10	0,10
Osinko / Osake, mk	0,00	0,00	0,00	0,00	0,01
Osinko / Tulos %	0,0	0,0	0,0	0,0	100,0
Efektiiivinen osinkotuotto %	0,0	0,0	0,0	0,0	11,1
Hinta / Voitto-suhde (P/E)	-19	-110	14	19	9
Tilikauden keskimääräinen osakemäärä, Tkpl	197 524	185 286	180 000	180 000	180 000
Osakkeiden lukumäärä tilikauden lopussa, Tkpl	204 523	196 732	180 000	180 000	180 000
Tilikauden lopun noteeraus, mk	0,36	0,59	0,08	0,10	0,07
I-listalla tehtyjen kauppajen keskimääräinen kurssi, mk	0,47	0,82	0,07	0,13	0,09
Osakekannan markkina-arvo tilikauden lopussa, Tmk	72 962	116 977	13 400	18 000	9 450

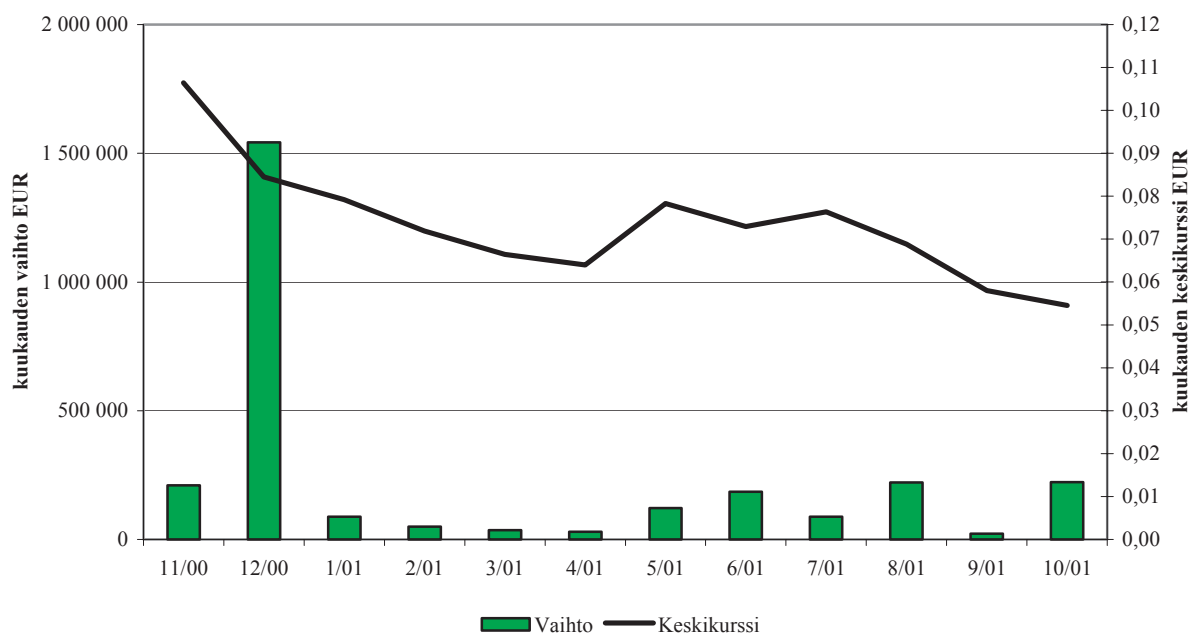
Tunnuslukujen laskentakaavat ja laskentaperusteet

Oman pääoman tuotto-% (ROE), %	$\text{Voitto tai tappio ennen satunnaisia eriä - verot} / \text{oma pääoma} + \text{vähemmistöosuus} * 100$
Sijoitetun pääoman tuotto-% (ROI), %	$\text{Voitto tai tappio ennen satunnaisia eriä} + \text{korkokulut ja muut rahoituskulut} / \text{taseen loppusumma} - \text{korottomat velat} * 100$
Omavaraisuusaste, %	$\text{Oma pääoma} + \text{vähemmistöosuus} / \text{taseen loppusumma} - \text{saadut ennakat} * 100$
Tulos / Osake (EPS), mk	$\text{Tulos ennen satunnaisia eriä - verot} -/+ \text{vähemmistöosuus} / \text{tilikauden keskimääräinen osakeantioikaistu osakkeiden lukumäärä}$
Oma pääoma / Osake, mk	$\text{Oma pääoma} / \text{osakkeiden osakeantioikaistu lukumäärä tilinpäätöspäivänä}$
Osinko / Osake, mk	$\text{Osakeantioikaistu osinko osaketta kohden lasketaan jakamalla tilikauden osinko osaketta kohden tilikauden jälkeen tapahtuneiden osakeantien oikaisukertoimilla.}$
Osinko / Tulos %	$\text{Osakekohtainen osinko} / \text{osakekohtainen tulos} * 100$
Efektiivinen osinkotuotto %	$\text{Osakekohtainen osinko} / \text{osakeantioikaistu tilikauden viimeinen kaupantekokurssi} * 100$
Hinta / Voitto-suhde (P/E)	$\text{Osakeantioikaistu tilikauden viimeinen kaupantekokurssi} / \text{osakekohtainen tulos}$
I-listalla tehtyjen kauppojen keskimurssi, mk	$\text{Osakkeen markkamääräinen kokonaisvaihto tilikaudella} / \text{tilikaudella vaihdettujen osakkeiden lukumäärä}$
Osakkeiden markkina-arvo, Tmk	$\text{Osakkeiden lukumäärä} * \text{tilikauden viimeinen kaupantekokurssi}$

Osakkeen vaihto ja kurssit I-listalla

	31.10.2001	31.10.2000	31.10.1999	31.10.1998	31.10.1997
Alin, mk	0,30	0,07	0,03	0,05	0,04
Ylin, mk	0,71	3,40	0,15	0,19	0,18
Vaihto, kpl	36 003 810	290 017 009	6 972 000	1 057 000	1 849 000
Vaihto-% osakkeista	18,2	156,5	15,5	2,3	4,1

Osakkeen vaihto ja keskimurssi
1.11.2000 - 31.10.2001



Optiot ja vaihtovelkakirjalainat

Yhtiö on päättänyt 7.7.2000 optio-oikeuksien antamisesta. Korotuksen enimmäismäärä on 506.959,911 euroa. Optioita annetaan 30.000.000 kappaletta, joista 9.000.000 annetaan hallituksen jäsenille ja lopuista 21.000.000 päättää hallitus. Optiot oikeuttavat saman osakemäärän merkitsemiseen 0,17 euron osakekohtaisella merkintähinnalla vuosien 2002-2006 välisenä aikana.

Tuloslaskelma

		1.11.2000 - 31.10.2001	1.11.1999 - 31.10.2000
	Liitetieto		
LIIEVAIHTO	3.0.0	6 338 136,46	98 255 465,55
Liiketoiminnan muut tuotot	3.9.0	0,00	4 432 950,60
Materiaalit ja palvelut			
Aineet, tarvikkeet ja tavarat			
Ostot tilikauden aikana	4.0.0	-6 227 786,82	-99 527 997,05
Ulkopuoliset palvelut	4.9.0	0,00	-322 800,00
Materiaalit ja palvelut yhteensä		-6 227 786,82	-99 850 797,05
Henkilöstökulut			
Palkat ja palkkiot	6.0.0	-935 795,29	-952 886,66
Henkilösivukulut			
Eläkekulut	6.1.0	-205 397,64	-129 631,27
Muut henkilösivukulut	6.1.1	-55 425,19	-67 541,50
Henkilöstökulut yhteensä		-1 196 618,12	-1 150 059,43
Poistot ja arvonalentumiset			
Suunnitelman mukaiset poistot	5.8.0	-30 006,19	-2 594,87
Poistot ja arvonalentumiset yhteensä		-30 006,19	-2 594,87
Liiketoiminnan muut kulut	6.1.2	-3 266 169,61	-2 813 800,59
LIIKETAPPIO		-4 382 444,28	-1 128 835,79
Rahoitustuotot ja -kulut			
Tuotot osuuksista omistusyhteisyrityksissä	8.0.5	599 363,07	0,00
Muut korko- ja rahoitustuotot			
Omistusyhteisyrityksiltä	8.2.0	8 987,11	182 401,67
Muilta kuin saman konsernin yrityksiltä	8.2.3	218 870,20	3 634,84
Korkokulut ja muut rahoituskulut			
Omistusyhteisyrityksille	8.5.0	-10 021,77	-10 047,92
Muille kuin saman konsernin yrityksille	8.5.2	-4 327,31	-43 962,54
Rahoitustuotot ja -kulut yhteensä		812 871,30	132 026,05
TAPPIO ENNEN SATUNNAISIA ERIÄ		-3 569 572,98	-996 809,74
TAPPIO ENNEN TILINPÄÄTÖSSIIRTOJA JA VEROJA		-3 569 572,98	-996 809,74
Tilinpäätössiirrot			
Poistoeron muutos	9.6.0	-11 082,87	-22 895,20
Tilinpäätössiirrot yhteensä		-11 082,87	-22 895,20
Tuloverot	9.8.0	-192 227,23	0,00
TILIKAUDEN TAPPIO		-3 772 883,08	-1 019 704,94

Tase

VASTAAVA	Liitetieto	31.10.2001	31.10.2000
PYSYVÄT VASTAAVAT			
Aineettomat hyödykkeet			
Aineettomat oikeudet	1.0.3.0	160 055,88	155 582,17
Aineettomat hyödykkeet yhteensä		160 055,88	155 582,17
Aineelliset hyödykkeet			
Koneet ja kalusto	1.2.0.0	57 832,73	18 350,76
Aineelliset hyödykkeet yhteensä		57 832,73	18 350,76
Sijoitukset			
Osuudet omistusyhteisyrityksissä	1.4.2.0	31 494 890,16	26 002 857,33
Saamiset omistusyhteisyrityksissä	1.4.3.0	959 481,48	0,00
Muut osakkeet ja osuudet	1.4.4.0	10 305,00	10 305,00
Muut saamiset	1.4.5.0	1 445 136,98	0,00
Sijoitukset yhteensä		33 909 813,62	26 013 162,33
PYSYVÄT VASTAAVAT YHTEENSÄ		34 127 702,23	26 187 095,26
VAIHTUVAT VASTAAVAT			
Saamiset			
Lyhytaikaiset			
Myyntisaamiset	1.7.0.0	63 459,25	3 435 760,40
Saamiset omistusyhteisyrityksiltä	1.7.3.0	20 329,85	509 304,45
Lainasaamiset	1.7.4.0	2 117 348,73	897 786,00
Muut saamiset	1.8.4.0	1 460,49	50 705,54
Siirtosaamiset	1.8.0.0	185 993,94	1 468 035,47
Lyhytaikaiset yhteensä		2 388 592,26	6 361 591,86
Saamiset yhteensä		2 388 592,26	6 361 591,86
Rahat ja pankkisaamiset	1.9.0.0	415 405,63	5 243 720,14
VAIHTUVAT VASTAAVAT YHTEENSÄ		2 803 997,89	11 605 312,00
VASTAAVAA YHTEENSÄ		36 931 700,12	37 792 407,26
VASTATTAVAA			
OMA PÄÄOMA			
Osakepääoma	2.0.0.0	20 549 480,17	19 624 812,10
Osakeanti	2.0.0.0	0,00	1 426 975,20
Ylikurssirahasto	2.0.1.0	9 968 412,50	5 760 150,97
Edellisten tilikausien voitto	2.0.8.0	9 376 383,82	10 396 088,76
Tilikauden tappio	2.0.9.0	-3 772 883,08	-1 019 704,94
OMA PÄÄOMA		36 121 393,41	36 188 322,09
TILINPÄÄTÖSSIIRTOJEN KERTYMÄ			
Poistoero	2.2.1.0	34 684,07	23 601,20
TILINPÄÄTÖSSIIRTOJEN KERTYMÄ YHTEENSÄ		34 684,07	23 601,20
VIERAS PÄÄOMA			
Pitkäaikainen			
Velat omistusyhteisyrityksille	2.5.9.7	116 396,87	229 895,38
Muut pitkäaikaiset velat	2.5.9.7	113 498,51	0,00
Pitkäaikainen yhteensä		229 895,38	229 895,38
Lyhytaikainen			
Ostovelat	2.7.6.0	155 275,76	156 160,51
Muut velat	2.9.5.0	163 690,25	253 296,00
Siirtovelat	2.8.8.0	226 761,25	941 132,08
Lyhytaikainen yhteensä		545 727,26	1 350 588,59
VIERAS PÄÄOMA		775 622,64	1 580 483,97
VASTATTAVAA YHTEENSÄ		36 931 700,12	37 792 407,26

Rahoituslaskelma

	1.11.2000 - 31.10.2001	1.11.1999 - 31.10.2000
Liikevoitto	-4 382 444	-1 128 836
Poistot	30 006	2 595
Rahoituserät yhteensä	812 871	132 026
Verot	-192 227	0
Tulorahoitus yhteensä	-3 731 793	-994 215
Lyhytaikaisten liikesaamisten muutos	5 192 562	-1 288 483
Lyhytaikaisten korottomien velkojen muutos	-804 862	1 227 222
Käyttöpääoman muutos yhteensä	4 387 700	-61 261
Liiketoiminnan kassavirta	655 907	-1 055 476
Investoinnit aineellisiin ja aineettomiin hyödykkeisiin	-73 962	-162 896
Investoinnit sijoituksiin	-7 910 643	-31 863 313
Luovutustulot sijoituksista	13 992	7 278 385
Investoinnit yhteensä	-7 970 613	-24 747 824
Kassavirta ennen rahoitusta	-7 314 706	-25 803 300
Pitkäaikaisten saamisten muutos		15 543 543
Lyhytaikaisten korollisten saamisten muutos	-1 219 563	-897 786
Osakeannit	3 705 954	17 743 342
Pitkäaikaisten velkojen muutos		-2 338 650
Rahoituksen kassavirta yhteensä	2 486 391	30 050 449
Kassavirta rahoituksen jälkeen	-4 828 315	4 247 149
Likvidien varojen muutos	-4 828 315	4 247 149

Tilinpäätöksen laadintaperiaatteet

Konsernitilinpäätös

A Company Finland Oyj:llä ei ole konsernitilinpäätökseen yhdisteltäviä tytäryhtiöitä, koska yhtiöllä ei ole oikeutta nimittää hallituksen jäsenten enemmistöä sellaisiin yhtiöihin, joista A Company Finland Oyj omistaa yli 50 %. Tällaisilla yhtiöillä ei ole olennaista vaikutusta A Company Finland Oyj:n tulokseen ja omaan pääomaan.

A Company Finland Oyj:n omistusyhteisyryksistä on annettu tilinpäätöksen kannalta olennaiset tiedot tilinpäätöksen liitetiedoissa.

Arvostusperiaatteet

Käyttöomaisuuden arvostus. Käyttöomaisuus on aktivoitu taseeseen välittömään hankintamenuon, josta on vähennetty suunnitelman mukaiset poistot. Käyttöomaisuuden poistot perustuvat ennalta laadittuun poistosuunnitelmaan. Poistot on laskettu tasapoistoina käyttöomaisuushyödykkeen arvioidun taloudellisen käyttöiän mukaan. Poistoajat ovat seuraavat:

Aineettomat hyödykkeet: aineettomat oikeudet 5 vuotta

Aineelliset hyödykkeet: koneet ja kalusto 5 vuotta

Osuudet omistusyhteisyryksissä on arvostettu hankintahintaan tai mikäli osakkeiden käypä arvo alittaa osakkeiden hankintahinnan, käypään hintaa.

Tuloksen vertailukelpoisuus

Vertailutietoina tilikaudelta 1.11.1999-31.10.2000 olevat tiedot.

Kirjanpitovaluutta ja valuuttamääräiset erät

Ulkomaanrahan määräiset saamiset ja velat on muutettu Suomen markoiksi käyttäen Suomen Pankin tilinpäätöspäivänä noteeraamaa kurssia.

Kirjanpito on laadittu Suomen markoissa.

Tilinpäätöksen liitetiedot

Tuloslaskelman liitetiedot

		31.10.2001	31.10.2000
LIKEVAIHTO			
Likvidihallinto		6 338 136,46	98 255 465,55
Yhteensä		6 338 136,46	98 255 465,55
LIKETOIMINNAN MUUT TUOTOT			
Myyntivoitot tytäryhtiöosakkeista		0,00	4 432 950,60
Yhteensä		0,00	4 432 950,60
PALKAT JA PALKKIOT			
Johdon palkat ja palkkiot			
Toimitusjohtajat ja sijaiset	6.0.0	-251 040,00	-173 333,00
Hallitusten jäsenet ja varajäsenet	6.0.0	-143 190,00	-234 000,00
Yhteensä		-394 230,00	-407 333,00
Hallitukselle ei makseta kokouspalkkioita 1/2001 jälkeen.			
LIKETOIMINNAN MUUT KULUT			
Vuokrat	6.1.2	-1 872 882,44	-924 467,50
Liiketoiminnan muut kulut	6.1.2	-1 393 287,17	-1 889 333,09
Yhteensä		-3 266 169,61	-2 813 800,59
TILINPÄÄTÖSSIIRROT			
Poistoeron muutos	9.6.0	-11 082,87	-22 895,20
Yhteensä		-11 082,87	-22 895,20
VÄLITTÖMÄT VEROT			
Tuloverot tilikaudelta	9.8.0	-173 467,76	0,00
Tuloverot edelliseltä tilikaudelta	9.8.0	-18 759,47	0,00
Yhteensä		-192 227,23	0,00

Emoyhtiön verotuksessa vahvistettuihin tappioihin (30.4 Mmk) liittyvää laskennallista verosaatavaa (8.8 Mmk) ei ole kirjattu saataviin varovaisuuden periaatetta noudattaen.

Taseen liitetiedot

KÄYTTÖOMAISUUUS

	<u>Aineettomat hävdykkeet</u>	<u>Aineelliset hävdykkeet</u>	Yhteensä
Hankintameno tilikauden alussa	157 340,60	46 563,20	203 903,80
Lisäykset	28 284,83	45 677,04	73 961,87
Vähennykset	<u>0,00</u>	<u>0,00</u>	0,00
Hankintameno tilikauden lopussa	185 625,43	92 240,24	277 865,67
Kertyneet poistot ja arvonlennukset tilikauden alussa	1 758,43	28 212,44	29 970,87
Tilikauden poistot	<u>23 811,12</u>	<u>6 195,07</u>	30 006,19
Kertyneet poistot tilikauden lopussa	25 569,55	34 407,51	59 977,06
Kirjanpitoarvo tilikauden lopussa	160 055,88	57 832,73	217 888,61

SIJOITUKSET:

	Osuudet om.yht.yrityksissä	Saamiset om.yht.yrityksissä	Muut osakkeet ja osuudet	Muut saamiset
Hankintameno tilikauden alussa	26 002 857,33	0,00	10 305,00	0,00
Lisäykset	5 506 024,78	959 481,48	0,00	1 445 136,98
Vähennykset	<u>-13 991,95</u>	<u>0,00</u>	<u>0,00</u>	<u>0,00</u>
Hankintameno tilikauden lopussa	31 494 890,16	959 481,48	10 305,00	1 445 136,98
Kirjanpitoarvo tilikauden lopussa	31 494 890,16	959 481,48	10 305,00	1 445 136,98

SIJOITUKSET:

	Sijoitukset yhteensä
Hankintameno tilikauden alussa	26 013 162,33
Lisäykset	7 910 643,24
Vähennykset	<u>-13 991,95</u>
Hankintameno tilikauden lopussa	33 909 813,62
Kirjanpitoarvo tilikauden lopussa	33 909 813,62

SIIRTOSAAMISIIN SISÄLTYVÄT OLENNAISET ERÄT

	31.10.2001	31.10.2000
Verosaamiset	140 790,00	159 549,47
Kauppahintasaamiset	0,00	1 278 000,00
Muut siirtosaamiset	<u>45 203,94</u>	<u>30 486,00</u>
Yhteensä	185 993,94	1 468 035,47

OMAN PÄÄOMAN MUUTOKSET

	31.10.2001	31.10.2000
Osakepääoma tilikauden alussa	19 624 812,10	4 500 000,00
Uusmerkintä 21.2.2000	0,00	33 750,00
11.4.2000	0,00	50 237,55
23.5.2000	0,00	112 087,40
29.5.2000	0,00	264 852,95
5.9.2000	0,00	627 937,10
2.10.2000	141 846,84	0,00
24.9.2001	<u>782 821,23</u>	<u>0,00</u>
Uusmerkintä yhteensä	924 668,07	1 088 865,00
Rahastoanti		
10.2.2000	0,00	4 537 509,60
7.7.2000	0,00	<u>9 498 437,50</u>
Rahastoanti yhteensä	<u>0,00</u>	<u>14 035 947,10</u>
Osakepääoma tilikauden lopussa	20 549 480,17	19 624 812,10

Taseen liitetiedot

Uusmerkintä 21.9.2000	0,00	1 426 975,20
Ylikurssirahasto tilikauden alussa	5 760 150,97	4 568 596,07
Emissiovoitto		
21.2.2000	0,00	1 091 250,00
11.4.2000	0,00	1 173 762,45
23.5.2000	0,00	2 209 432,60
29.5.2000	0,00	5 063 969,05
5.9.2000	0,00	5 689 087,90
2.10.2000	1 285 128,36	0,00
24.9.2001	2 923 133,17	0,00
Emissiovoitto yhteensä	4 208 261,53	15 227 502,00
./.. siirto osakepääomaan 10.2.2000	0,00	-4 537 509,60
./.. siirto osakepääomaan 7.7.2000	0,00	-9 498 437,50
Ylikurssirahasto tilikauden lopussa	9 968 412,50	5 760 150,97
Voitto edellisiltä tilikausilta tilikauden alussa	9 376 383,82	10 396 088,76
Voitto edellisiltä tilikausilta tilikauden lopussa	9 376 383,82	10 396 088,76
Tilikauden tappio	-3 772 883,08	-1 019 704,94
Oma pääoma yhteensä	36 121 393,41	36 188 322,09
<u>Laskelma voitonjakokelpoisista varoista</u>		
Voitto edellisiltä tilikausilta	9 376 383,82	10 396 088,76
Tilikauden tappio	-3 772 883,08	-1 019 704,94
Yhteensä	5 603 500,74	9 376 383,82
	31.10.2001	31.10.2000
OSAKKEET		
Osakelukumäärä tilikauden alussa	195 320 498	45 000 000
Rahastoanti 10.2.2000 1:1	0	45 000 000
Rahastoanti 7.7.2000 1:1	0	90 000 000
Uusmerkinnät edellisellä tilikaudella	0	15 320 498
Uusmerkintä 2.10.2000	1 411 763	0
Uusmerkintä 24.9.2001	7 791 210	0
Osakelukumäärä tilikauden lopussa	204 523 471	195 320 498
Rekisteröimätön uusmerkintä	0	1 411 763
	31.10.2001	31.10.2000
SIIRTOVELKOIHIN SISÄLTYVÄT OLEENNAISET ERÄT		
Henkilöstökulut 2.8.8.0	206 691,56	397 279,60
Muut erät 2.8.8.0	20 069,69	543 852,48
Yhteensä	226 761,25	941 132,08

Muut liitetiedot

LIITETIEDOT HENKILÖSTÖSTÄ JA TOIMIELINTEN JÄSENISTÄ	31.10.2001	31.10.2000
Henkilöstön määrä tilikauden aikana keskimäärin		
Toimihenkilöt	5	3
Yhteensä	5	3
ANNETUT VAKUUKSET, VASTUUSITOUMUKSET JA MUUT VASTUUT	31.10.2001	31.10.2000
<u>Omistusyhteisyritysten velasta</u>		
Pankkitakaus	40 000,00	0,00
Vuokravastuut	0,00	7 650,00
YHTEENSÄ	40 000,00	7 650,00
<u>Leasingvastuut</u>		
Leasingsopimuksista maksettavat määrät		
Tilikaudella 1.11.2001 - 31.10.2002	113 391,43	0,00
Myöhemmin maksettavat	138 840,53	0,00
YHTEENSÄ	252 231,96	0,00
<u>Muut vastuut</u>		
Pantatut talletukset	13 600,00	0,00
YHTEENSÄ	13 600,00	0,00

Omistukset omistusyhteisyrityksissä

Nimi	Osakkeet lkm	Osakkeet kp-arvo	%- osuus osakk.	%- osuus äänistä	Tilinpäätös pvm	Oma pääoma (*)	Voitto (tappio) (*)	Saamiset om. yht.yrityksiltä	Muut saamiset
Wysiwyg Oy, Tampere	191,00	2 405 541,00	33,50	33,50	31.05.2001	2 094 768,46	611 601,06		
Cybersoft Oy, Tampere	6,00	4 572 000,00	37,50	37,50	31.10.2000	1 855 158,41	513 700,16		
LoopM Oy, Helsinki	1 149 123,00	1 605 976,40	32,75	32,75	31.12.2000	6 931 592,76	-3 343 488,44	252 481,48	
Stellatum Oy, Helsinki	170,00	4 145 280,00	34,00	34,00	31.12.2000	979 481,99	311 852,20		
Logium Oy, Helsinki	34,00	2 358 664,00	38,00	34,00	30.06.2001	353 265,21	203 200,69		
Port Able Media Platforms Oy Ltd, Tampere	201,00	30 840,33	20,10	20,10	31.05.2001	69 625,27	32 321,94		
Soft Start Oy, Pälkäne	4 500,00	103 605,89	45,75	45,75	31.12.2000	261 439,96	8 331,79		
Textstream Oy, Turku	772,00	200 720,00	33,98	33,98	31.12.2000	230 326,78	140,12	150 000,00	
Valtimo Components Oy, Valtimo	178 850,00	8 417 597,40	25,00	25,00	28.02.2001	8 087 179,24	-1 759 044,45		
Noitatieto Oy, Helsinki	34,00	2 059 406,80	34,00	34,00	31.12.2000	273 099,44	-188 507,45		
Epocore Oy, Helsinki	24 000,00	12 000,00	40,00	40,00	31.10.2001	13 486,66	639,28		
Lanux Oy, Helsinki	4 700,00	27 949,82	47,00	47,00	31.10.2001	45 847,74	-10 674,70		
mobileCRM Oy, Helsinki	40 000,00	218 700,00	40,00	40,00	31.10.2001	304 140,81	40 806,55		
Widian Oy,(1) Espoo	105 000,00	746 401,10	10,10	10,10					594 573,00
Wicol Oy,(2) Helsinki	35 000,00	17 820,00	35,00	35,00	30.9.2001	-235 925,11	-285 925,11	327 000,00	
Perlasoft Oy, Sysmä	67,00	50 000,00	33,50	33,50	31.12.2000	-105 962,24	-155 962,24	230 000,00	
Sportslink Group Oy, Helsinki	343 000,00	602 174,91	25,00	25,00	31.12.2000	114 567,82	-2 471 001,78		

Nimi	Osakkeet lkm	Osakkeet kp-arvo	%- osuus osakk.	%- osuus äänistä	Tilinpäätös pvm	Oma pääoma (*)	Voitto (tappio) (*)	Saamiset om. yht.yrityksiltä	Muut saamiset
Arc Technology Oy, Helsinki	70 062,00	3 765 249,40	37,40	37,00	31.12.2000	328 545,29	207 664,55		
Magenta Sites/Fuksiini Sites Oy, Helsinki	45 900,00	1,00	34,00	34,00	31.12.2000	-364 134,28	-603 617,28		650 563,98
Rivest Oy,(3) Helsinki	400 000,00	103 000,00	40,00	40,00					
Rekylator Oy, Tampere	999 999,00	44 462,11	99,99	50,00	31.10.2001	83 115,06	-168,00		
Vettenmaa Oy, Helsinki	750,00	7 500,00	50,00	50,00	30.4.2001	15 233,55	0,00		
Yhteensä		31 494 890,16						959 481,48	1 245 136,98

1) Yhtiön toiminta on käynnistynyt vuonna 2000 ja yhtiön ensimmäinen tilikausi päättyy 30.11.2001, jolloin yhtiön sidottu oma pääoma on 1.010 tmk.

2) Yhtiön toiminta on käynnistynyt vuonna 2001. Tiedot 30.9.2001 perustuvat välitilinpäätökseen.

3) Yhtiön toiminta on käynnistynyt vuonna 2001.

*) Omaan pääomaan ja tilikauden tulokseen sisältyy kertynyt poistoero tai sen muutos laskennallisella verovelalla vähennettynä. Omaan pääomaan ei ole sisällytetty pääomalainoja.

Hallituksen ja toimitusjohtajan allekirjoitukset

Helsingissä 18. päivänä tammikuuta 2002

Petri Kanervo
puheenjohtaja

Tuomo Kiesvaara

Pentti Koivikko

Kai Mäkelä

Jaakko Visuri

Matti Nevalainen
toimitusjohtaja

Tilintarkastuskertomus

A Company Finland Oyj:n osakeenomistajille

Olen tarkastanut A Company Finland Oyj:n kirjanpidon, tilinpäätöksen ja hallinnon tilikaudelta 1.11.2000-31.10.2001. Hallituksen ja toimitusjohtajan laatima tilinpäätös sisältää toimintakertomuksen, tuloslaskelman, taseen ja liitetiedot. Suorittamani tarkastuksen perusteella annan lausunnon tilinpäätöksestä ja hallinnosta.

Tilintarkastus on suoritettu hyvän tilintarkastustavan mukaisesti. Kirjanpitoa sekä tilinpäätöksen laatimisperiaatteita, sisältöä ja esittämistapaa on tällöin tarkastettu riittävässä laajuudessa sen toteamiseksi, ettei tilinpäätös sisällä olennaisia virheitä tai puutteita. Hallinnon tarkastuksessa on selvitetty hallituksen jäsenten ja toimitusjohtajan toiminnan lainmukaisuutta osakeyhtiölain säännösten perusteella.

Lausuntonani esitän, että tilinpäätös on laadittu kirjanpitolaian sekä tilinpäätöksen laatimista koskevien muiden säännösten ja määräysten mukaisesti. Tilinpäätös antaa kirjanpitolaissa tarkoitettulla tavalla oikeat ja riittävät tiedot yhtiön toiminnan tuloksesta ja taloudellisesta asemasta. Tilinpäätös voidaan vahvistaa sekä vastuuvapaus myöntää hallituksenjäsenille ja toimitusjohtajalle tarkastamaltani tilikaudelta. Hallituksen esitys jakokelpoisten varojen käsittelystä on osakeyhtiölain mukainen.

Helsingissä 22. päivänä tammikuuta 2002

Jukka Ala-Mello
KHT

A Company Finland Oyj

www.acompanyfinland.com
information@acompanyfinland.com