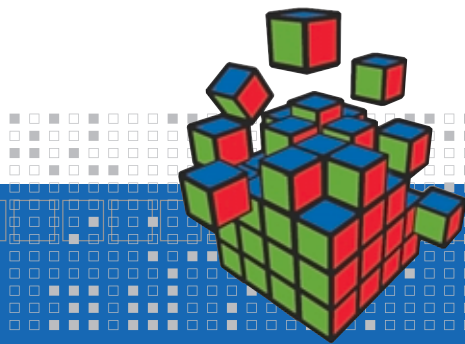



*Partners for Better Business*

**BELTON**

*Belton-Yhtiöt Oy*



vuosikertomus 2001




## sisältö

2.....	belton lyhyesti
3.....	vuosi 2001 lyhyesti
4-5 .....	toimitusjohtajan katsaus
6.....	strategiana on kasvaa orgaanisesti ja yritysostoin
7.....	ensimmäisillä yrityskaupoilla haettiin kasvua
8.....	asiakkaiden tarpeet haastavat kehittymään
9.....	innovatiivisista erikoistuotteista lisäarvoa asiakkaalle
10 .....	menestys perustuu sitoutuneisiin ja taitaviin ihmisiin
11.....	corporate governance
12-13 .....	hallituksen toimintakertomus
14-16 .....	konserni
14 .....	konsernin tuloslaskelma
15 .....	konsernin tase
16 .....	konsernin rahoituslaskelma
17-19.....	emoyhtiö
17.....	emoyhtiön tuloslaskelma
18 .....	emoyhtiön tase
19 .....	emoyhtiön rahoituslaskelma
20.....	tunnusluvut
21 .....	tunnuslukujen laskentakaavat
22.....	tilinpäätöksen laadintaperiaatteet
23-25 .....	tilinpäätöksen liitetiedot
26.....	osakkeet ja osakkeenomistajat
27.....	tilintarkastuskertomus
	voitonjakoehdotus
	hallituksen allekirjoitukset
28.....	tietoja osakkeenomistajille

*Partners for Better Business*

**BELTON**

*Belton-Yhtiöt Oy*



**Belton** myy ja markkinoi toimistomaailman erikoistuotteita maanlaajuisten myyntiorganisaatioidensa avulla kaiken kokoisiin toimistoihin Suomessa, Ruotsissa, Norjassa ja Virossa.



## belton lyhyesti

Belton-Yhtiöt Oyj (Belton)\* on toimistomaailman tuotteiden asiantuntija ja tehokas jakelutie. Suomen lisäksi sillä on toimintaa Ruotsissa, Norjassa ja Virossa.

Belton myy ja markkinoi atk-oheistuotteita, toimistotuotteita, yritysimagotuotteita ja ergonomiatuotteita. Maanlaajuisten myyntiorganisaatioidensa avulla se pystyy tarjoamaan laajalle asiakaskunnalleen henkilökohtaista palvelua ja runsaan valikoiman innovatiivisia uutuustuotteita. Belton osallistuu aktiivisesti tuotekehitykseen yhdessä tavarantoimittajien kanssa, mutta se ei valmista tuotteita itse.

Beltonin toimintamalli on selkeä. Myyntiorganisaatiot pystyvät päivittäisten asiakaskäyntien pohjalta tunnistamaan markkinoiden tarpeet. Suurelta määrältä asiakkaita kerätty tieto hyödynnetään tuoteportfolion kehittämisessä. Suorat tavarantoimittajayhteydet, oma tuotekoulutus ja dynaamiset myyntiorganisaatiot mahdollistavat uusien tuotteiden tuomisen markkinoille ensimmäisenä.

Beltonin historia ulottuu vuoteen 1984, jolloin nykyisin tytäryhtiönä toimiva Vinstock Oy perustettiin. Vuonna 1999 yrityksistä muodostettiin Belton-konserni ja Belton-Yhtiöt Oyj:stä tuli sen emoyhtiö. Tänä päivänä konserniin kuuluu 14 tytäryhtiötä.

Belton-Yhtiöt Oyj listautui Helsingin Pörssin NM-listalle lokakuussa 2000. Yhtiö on toimialansa ainoa listattu yritys Suomessa.

\* Ilmaissalla Belton tai yhtiö tarkoitetaan emoyhtiö Belton-Yhtiöt Oyj:tä sekä kaikkia konserniin kuuluvia tytäryhtiöitä.

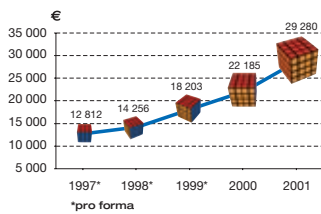
## vuosi 2001 lyhyesti

Vuosi 2001 oli Beltton-Yhtiöt Oyj:lle ensimmäinen kokonainen tilikausi Helsingin Pörssin NM-listalla. Beltton kasvatti liikevaihtoaan sekä monistamalla toimintamalliaan että ostamalla yrityksiä vuoden aikana. Sen liikevaihto oli 29,3 miljoonaa euroa, jossa on kasvua 32 prosenttia edellisestä tilikaudesta. Liikevoitto oli 3,66 miljoonaa euroa eli 12,5 prosenttia liikevaihdosta. Konsernin palveluksessa oli 31.12.2001 372 henkilöä.

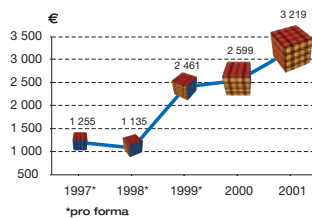
### tilikauden aikana konserni laajeni seuraavasti:

- 27.2.2001 Beltton allekirjoitti kauppakirjan ergonomiatuotteita myyvän Everyman Oy:n, Office Solutions Why Not Oy:n ja Officeman Oy:n ostamisesta. Yhtiöiden omistus siirtyi Belttonille 1.4.2001. Vuonna 2000 näiden yhtiöiden liikevaihto oli yhteensä 2,1 miljoonaa euroa ja liikevoitto yhteensä 0,23 miljoonaa euroa.
- 2.5.2001 Beltton perusti uuden tytäryhtiön, Visual Globe Oy:n, myymään ja markkinoimaan multimediatuotteita, joista ensimmäisenä lanseerattiin eBeam, digitalisoitu whiteboard-taulu.
- 27.8.2001 Beltton osti liike- ja mainoslahjoja myyvän KB-tuote Oy:n Talentum-konsernilta. KB-tuotteen liikevaihto vuonna 2000 oli 10,3 miljoonaa euroa ja liikevoitto 0,86 miljoonaa euroa. Yhtiöllä on Key Business Eesti Oü -niminen tytäryhtiö Virossa.

### liikevaihto (1 000 euroa)



### tilikauden voitto





## toimitusjohtajan katsaus

Vuosi 2001 oli Beltton-Yhtiöt Oy:lle hyvin menestyksellinen. Saavutimme kaikki keskeiset tavoitteemme kasvun, kansainvälistymisen ja kannattavuuden osalta.

Belttonin pitkän ajan tavoitteena on 25-40 prosentin liikevaihdon kasvu vuosittain, mikä merkitsee liikevaihdon kaksinkertaistamista 2-3 vuoden välein. Viime vuonna onnistuimme tässä: liikevaihtomme kasvoi 32 prosenttia ja oli 29,3 miljoonaa euroa. Kasvusta puolet oli orgaanista ja puolet tuli ostetuista yhtiöistä.

Kansainvälistyminen eteni myönteisesti. Vahvistimme asemiamme Skandinavian markkinoilla. Ruotsissa rekrytoimme lisää henkilöstöä ja myynti kasvoi siellä selvästi. Toimintamme laajeni Viroon ostaessamme KB-tuote Oy:n osakekannan. Yhtiön tytäryhtiö Key Business Eesti OÜ on Viron toiseksi suurin liike- ja mainoslahja-alan yritys.

Tulos parani 24 prosenttia edellisestä vuodesta ja oli 3,2 miljoonaa euroa. Hyvän tulostason selittää Belttonin onnistunut toimintamalli: Maankattavat, tehokkaat myyntiorganisaatiot pääsevät suuriin tuote-kohtaisiin myyntivolyymeihin, ja suuret volyymit mahdollistavat suorat, kustannustehokkaat suhteet tavarantoimittajiin. Kallit välikädet ovat tarpeettomia. Yli 90 prosenttia tuotteistamme tulee suoraan niiden valmistajilta.

### yritysostoilla vahvistettiin ydinosaamista

Tilikauden aikana Beltton toteutti ensimmäiset yritysostonsa. Lisätautuminen Helsingin Pörssin NM-listalle antoi yhtiöllemme hyvät mahdollisuudet toteuttaa kasvustrategiaa.

Yrityskaupoilla haetaan lisää tuoteosaamista tai vahvistetaan osaamista nykyisissä tuoteryhmissä. Niillä halutaan myös laajentaa jakelukanavaa niin Suomessa, Ruotsissa, Norjassa kuin Virossakin. Laajenemisen hyödyt ovat yksiselitteiset: Myynnin suuremmat volyymit johtavat synergiaetuihin ja takaavat paremman neuvotteluaseman tavarantoimittajien kanssa. Myös hallinnossa ja logistiikassa voidaan hyödyntää yhteisiä menetelmiä. Yritysostot Suomessa ja ulkomailla kuuluvat oleellisena osana kasvustrategiaamme. Viime vuonna teimme yhteensä kaksi yritysostoa.

Elokuussa Beltton osti KB-tuote Oy:n Talentum-konsernilta. Yhtiö on Suomen suurin liike- ja mainoslahja-alan yritys. KB-tuote on menestyvä yritys, jolla on vahva markkina-asema. Yhtiön avulla

Beltton on oppinut paljon isojen asiakkaiden hallinnasta. Myynnin ammattilaisena Beltton on juuri oikea omistaja KB-tuotteen kaltaiselle yritysamatogotuotteiden myynnin uranuurtajalle.

KB-tuotteen haltuunotto tapahtui suunnitelmien mukaan, ja sen henkilökunta toivotti uuden omistajan lämpimästi tervetulleeksi. Belttonin tavoitteena on kehittää edelleen ja kasvattaa yhtiön liiketoimintaa sekä Suomessa että ulkomailla.

Helmikuussa Belttton vahvisti ergonomioosaamista ostamalla Everyman Oy:n. Yhtiö on panostanut voimakkaasti ergonomiatuotteiden vientiin, mikä vahvistaa Beltttonin osaamista tällä alalla.

### heikentynyt taloussuhdanne ei vaikuttanut menestymiseen

Vuosi 2001 alkoi toiminta-alueellamme Skandinaviassa hyvissä taloudellisissa olosuhteissa, mutta vuoden loppua kohden näkyvät heikkenivät selvästi. Beltttonin toimialaan taloussuhdanteiden vaikutus on ollut kuitenkin historiallisesti varsin vähäinen: atk-ohjeistuuotteiden, toimistotuotteiden ja ergonomiatuotteiden kysyntä on verrattain vakaata kaikissa suhdannetilanteissa. Sen sijaan liike- ja mainoslahjojen kysyntä on reagoinut yleensä suhdanteiden mukaan. Belttton onnistui kuitenkin saavuttamaan myös tässä tuoteriymässä ennätysmyynnin.

### beltonilla on hyvät mahdollisuudet jatkaa kasvuaan

Vuoden 2002 toimintänäkyvät ovat hyvät. Me luotamme Beltttonin toimintamalliin: palvelemme asiakkaitamme aktiivisesti käymällä heidän luonaan henkilökohtaisesti ja reagoimme nopeasti muuttuviin markkinoihin asiakkailta kerätyn palautteen avulla. Pystymme kasvamaan alan keskimääräistä kasvua nopeammin monistamalla toimintamalliamme Skandinaviassa ja Baltiassa.

Hyvä omavaraisuusasteemme ja asemamme alan ainoana listattuna yrityksenä Suomessa tekevät meille mahdolliseksi yritysostot myös jatkossa. Belttton aikoo osallistua aktiivisesti pirstaloituneen alan kehittämiseen saamalla aikaan suurempia taloudellisia yksiköitä.

Uskon, että meillä on vuonna 2002 erinomaiset mahdollisuudet saavuttaa kasvutavoitteemme sekä edellisvuotta parempi tulos.

Kiitän lämpimästi asiakkaitamme, jotka uskovat tuotteisiimme ja palveluumme. Kiitän myös henkilöstöämme, yhteistyökumppaneitamme ja omistajiamme. Te kaikki vaikutitte omalta osaltanne Beltttonin menestymiseen.



Heikki Vienola





## strategiana on kasvaa orgaanisesti ja yritysostoin

Beltonin tavoitteena on kasvattaa liikevaihtoa 25-40 prosenttia vuodessa niin, että kannattavuus säilyy hyvänä.

Belton on kasvanut listautumiseensa saakka vain orgaanisesti. Kasvustrategia perustuu tältä osin toimintamallin monistamiseen. Toimintamallia on monistettu kotimaassa niin nykyisissä kuin uusissakin tuoteryhmissä. Kasvun myötä kotimaassa hyväksi todettuja tuoteryhmiä on viety menestyksekkäästi Ruotsiin ja Norjaan.

Viimeisin esimerkki monistamisesta on toukokuussa perustettu Visual Globe Oy. Beltonille tarjotun multimedia-tuoteperheen ympärille rakennettiin lyhyessä ajassa maanlaajuinen myyntiorganisaatio, missä hyödynnetään olemassa olevan organisaation hallintoa ja logistiikkaa. Valmiit asiakaskontaktit mahdollistivat tuotteen lanseerauksen tehokkaasti ja nopeasti.

Keskeinen osa kasvustrategiaa ovat yritysostot. Yritysostrategia on kaksiosainen: Belton vahvistaa osaamistaan yritysostoin nykyisissä tuoteryhmissä, jotka ovat atk-oheistuotteet, toimistotuotteet, yritysimagotuotteet ja ergonomiatuotteet. Uusissa tuoteryhmissä potentiaalisia yritysostokohteita ovat yritykset, joiden toimintamalli on sama kuin Beltonilla. Ydinliiketoiminnan vahvistuminen on tärkein kriteeri punnittaessa ostokohteita.

Belton toimii varsin pirstaloituneella toimialalla. Alalle tulon kynnyks on matala, ja siksi toimistomaailman tuotteita myy suuri määrä pieniä ja keskisuuria yrityksiä. Belton on omaksunut roolin oman alansa konsolidoijana; sillä on jatkuva valmius neuvotella yritysostoista.



## ensimmäisillä yrityskaupoilla haettiin kasvua

Belton teki historiansa ensimmäisen yrityskaupan helmikuussa 2001. Everyman Oy sekä sen mukana liikevaihdoltaan pienemmät Office Solutions Why Not Oy (OSWN) ja Officeman Oy liitettiin Belton-Yhtiöt -konserniin, jolloin Belton sai omistukseensa 52 prosenttia Everymanin osakkeista sekä 70 prosenttia OSWN:n ja Officemanin osakkeista. Everymanin toimitusjohtajana toimii Juhani Jaakkola, jolla on 48 prosentin omistusosuus yhtiössä.

Everyman on perustettu vuonna 1992. Se keskittyy ergonomiatuotteiden valmistuttamiseen ja myyntiin sekä panostaa voimakkaasti niiden vientiin. Yritys työllistää 14 henkilöä. Vuonna 2000 yrityksen liikevaihto oli 2,1 miljoonaa euroa ja liikevoitto 0,23 miljoonaa euroa.

Beltonin yrityskauppojen sarja jatkui elokuussa, jolloin Belton osti Talentum Media Oy:ltä Suomen suurimman liike- ja mainoslahjayrityksen, KB-tuote Oy:n koko osakekannan. Kauppa toteutettiin osittain myyjäosapuolelle suunnattuna osakeantina, jolloin Talentum Mediasta tuli yksi Beltonin kymmenestä suurimmasta omistajasta. KB-tuotteen toimitusjohtajaksi nimitettiin KTM Tommi Kortelainen.

Vuonna 1955 perustettu KB-tuote toi Beltonille lisää alan kokemusta. Yritystostolla Belton saavutti markkinajohtajan aseman yritysimagotuotteiden alalla. KB-tuotteella on myyntikonttorit Helsingissä, Jyväskylässä, Lahdessa, Tampereella, Turussa, Oulussa, Maarianhaminassa ja Kuopiossa. Yhtiön palveluksessa oli vuoden 2001 lopussa 41 henkilöä. Liikevaihtoa yritys teki vuonna 2000 10,3 miljoonaa euroa ja liikevoittoa 0,86 miljoonaa euroa.

Belton laajeni kansainvälisesti, kun KB-tuotteen eestiläinen tytäryhtiö Key Business Eesti Oü liitettiin konserniin KB-tuotteen oston yhteydessä. Yhtiö työllistää 15 henkilöä.





## asiakkaiden tarpeet haastavat kehittymään

Beltonin laaja asiakaskunta on koko sen yritystoiminnan ydin. Myyntihenkilökunnan päivittäiset kontaktit asiakkaisiin hyödynnetään niin tuotekehityksessä, kasvussa kuin asiakaspalvelussakin. Tuotteita kehitetään yhdessä tavarantoimittajien kanssa huomioiden asiakkailta saatu palaute tuotteista. Heidän tarpeensa jalostetaan kasvuksi monistamalla toimintamallia uusissa tuoteryhmissä. Asiakkaille voidaan tarjota ratkaisuja, jotka on koettu hyväksi heidän omalla toimialallaan.

Beltonilla on Suomessa yli 30 000 asiakasta, jotka maantieteellisesti jakautuvat koko Suomen alueelle. Heitä palvelevat Beltonin paikalliset myyntiedustajat. Asiakasyritykset toimivat eri toimialoilla, ja niiden koko vaihtelee muutaman hengen yrityksistä suuryrityksiin. Beltonille jokainen asiakas on tärkeä ja vaatii henkilökohtaista palvelua, mutta yhdenkään asiakasyrityksen osuus Beltonin liikevaihdosta ei ylitä yhtä prosenttia.


Asiakaskunta Ruotsissa on laajentunut entisestään, ja asiakkaiden määrä on siellä 36 000. Norjassa asiakkaita on yli 2 000 ja Virossa 2 000. Näissä maissa asiakaskunnan rakenne on samanlainen kuin Suomessa.

## innovatiivisista erikoistuotteista lisääarvoa asiakkaille

Belton tarjoaa asiakkailleen toimistomaailman erikoistuotteita. Ne testataan huolellisesti markkinoilla ennen hyväksymistä valikoimaan. Beltonin tarjoamien toimistomaailman innovatiivisten erikoistuotteiden on tuotava asiakkaalle selvä lisäarvo esimerkiksi helpottamalla ja tehostamalla heidän päivittäistä toimistotyöskentelyään. Lisäksi tuotteiden on vastattava niin laadullisesti kuin markkinoinnillisesti niille asetettuja tavoitteita.

Beltonin myymiä ja markkinoimia tuoteryhmiä on neljä: atk-oheistuotteet, toimistotuotteet, yritysimagotuotteet ja ergonomiatuotteet. Atk-oheistuotevalikoimaan kuuluvat mm. tulostusmateriaalit sekä puhdistus- ja kunnossapitotuotteet. Toimistotuotteita ovat mm. esittely- ja palaverikansiot sekä koulutus-, kokous- ja neuvottelutarvikkeet. Yritysimagotuotteet voidaan jakaa kolmeen osa-alueeseen: liikelahjoihin, presentaatiotuotteisiin sekä yritystekstiileihin. Ergonomiatuotteita ovat erilaiset ranne- ja käsituet, häikäisysoijat, hiirialustat sekä jalkatuet.

Beltonin myyntiorganisaatio on tehokas jakelutie toimistomaailman tuotteille Suomeen, Ruotsiin, Norjaan ja Viroon. Listautumisen myötä yhä useampi kansainvälinen tavarantoimittaja on kiinnostunut Beltonista omien merkkituotteidensa jakelukanavana. Toimintamalliaan monistamalla se pystyy rakentamaan nopeasti maanlaajuisia myyntiorganisaatioita markkinoimaan uusia tuoteryhmiä.





## menestys perustuu sitoutuneisiin ja taitaviin ihmisiin

Belton-Yhtiöt -konserni on myyntiorganisaatio, jonka vahvuus on ammattitaitoinen henkilöstö. Henkilökohtaista palvelua tarjoavassa yrityksessä osaavien ihmisten merkitys korostuu. Jokainen myyntihenkilö vastaa itsenäisesti omasta asiakaskunnastaan ja alueestaan. Tätä sisäistä yrittäjyyttä tuetaan kannustavalla tulospalkkauksella. Konsernilla on mahdollisuus sitouttaa avainhenkilöitään myös optiojärjestelyin.

Myyntiorganisaatio on kolmiportainen: myyntiedustaja, aluemyyntipäällikkö ja myyntipäällikkö. Toimintamallin monistaminen tarjoaa aina kokeneille ja yrityksen toimintatavan omaksuneille henkilöille etenemismahdollisuuden. Pätevä esimiespotentiaali omassa organisaatiossa on edellytys Beltonin nopealle kasvulle.

Belton kouluttaa jatkuvasti myyntihenkilöstöään. Sisäisen tuote- ja myyntikoulutuksen lisäksi järjestetään ulkopuolista myyntikoulutusta useamman kerran vuodessa. Yhteistyössä Opetushallituksen kanssa toteutettavassa koulutusprojektissa Beltonin henkilökunnalla on mahdollisuus suorittaa liiketalouden perustutkinto työn ohessa. Myyntijohtolle Belton tarjoaa oman räätälöidyn Belton Leadership Academy -koulutusohjelman. Se käynnistettiin vuoden 2001 lopussa.

Listautuminen on lisännyt Beltonin kiinnostavuutta työnantajana, kasvattanut työnhakijoiden määrää ja helpottanut rekrytointia. Oman koulutusjärjestelmän vuoksi Belton voi rekrytoida myös myyntiuraansa aloittelevia myyjiä eikä ole riippuvainen hakijoiden koulutus- tai työkokemustasta.

Belton-Yhtiöt -konserni työllistää 372 henkilöä, joista 79 prosenttia toimii myyntitehtävissä ja 21 prosenttia myyntiä tukevissa tehtävissä kuten logistiikassa ja hallinnossa.

## corporate governance

### hallituksen työnjako

Belton-Yhtiöt Oyj:n yhtiökokouksen, hallituksen ja toimitusjohtajan työnjako ja vastuualueet määräytyvät osakeyhtiölain mukaan. Yhtiön hallintoelimillä ei ole lakia täydentäviä erityistehtäviä tai vastuualueita. Hallituksen jäsenistä Heikki Vienola toimii yhtiön toimitusjohtajana. Toimitusjohtajan palvelussuhteen keskeiset ehdot on kirjattu työsopimukseen.

### hallituksen jäsenten valintamenettely

Belton-Yhtiöt Oyj:n hallitukseen kuuluu 3-6 varsinaista jäsentä ja enintään yhtä monta varajäsentä. Nykyisistä viidestä jäsenestä kaksi on päätoimisesti yhtiön palveluksessa. Hallituksen jäsenet valitaan vuodeksi kerrallaan varsinaisessa yhtiökokouksessa. Hallitus valitsee keskuudestaan puheenjohtajan ja varapuheenjohtajan sekä nimittää toimitusjohtajan.

### hallituksen kokoontuminen

Hallitus on pitänyt vuoden aikana kahdeksan kokousta.

### hallituksen ja johdon palkkiot ja etuudet

Hallituksen jäsenten palkkioista päättää varsinainen yhtiökokous. Toimitusjohtajalle ja varatoimitusjohtajalle ei makseta korvausta hallituksen jäsenyydestä. Hallituksen jäsenille voidaan maksaa myös palkkioita sellaisista konsulttitehtävistä, joita ei voida pitää hallituksen jäsenille kuuluvina tehtävinä. Toimitusjohtajan palkasta päättää hallitus. Yhtiö ei ole myöntänyt lainoja tai takauksia hallituksen jäsenille, toimitusjohtajalle tai varatoimitusjohtajalle.

### sisäpiiri

Belton-Yhtiöt Oyj noudattaa sisäpiiriohjetta, jonka hallitus on vahvistanut. Ohje perustuu Helsingin Pörssin 1.3.2000 voimaan tulleeseen ohjeistukseen. Yhtiön lakimääräiseen sisäpiirirekisteriin kuuluvat hallituksen jäsenet, toimitusjohtaja, varatoimitusjohtaja sekä päävastuulliset tilintarkastajat. Määrättyyn sisäpiiriin kuuluvat talousjohtaja, sijoittajasuhdepäällikkö, atk-koordinaattori sekä KB-tuote Oyj:n toimitusjohtaja.



Hallituksen puheenjohtajana toimii VTL **Ari Lahti**. Hänen vastuualueenaan on rahoitus ja yritysostot. Ari Lahti on Icecapital Pankkiiriliike Oy:n toimitusjohtaja. Lahdella on 3 000 kappaletta Beltonin osakkeita.




KTM **Heikki Vienolan** vastuualueena on kansainvälistyminen. Vienola toimii Belton-Yhtiöt Oyj:n, Vinstock Oy:n ja Belton Oy:n toimitusjohtajana. Vienolalla on 2 900 155 kappaletta Beltonin osakkeita.



**Ari Pikkarainen** vastaa tuote- ja markkinaosaamisesta. Hän on Belton-Yhtiöt Oyj:n varatoimitusjohtaja sekä Suomen Rader Oy:n, Naxor Finland Oy:n ja Visual Globe Oy:n toimitusjohtaja. Pikkaraisella on 1 549 845 kappaletta Beltonin osakkeita.



Ekonomi **Jyrki Paulin** vastaa strategioista. Hän on Eera Finland Oy:n partneri ja hallituksen jäsen. Paulinilla on 2 000 kappaletta Beltonin osakkeita.



Ekonomi **Sakari Ropposen** vastuualueena on koulutus. Hän toimii toimitusjohtajana Shiftcontrol Finland Oy:ssä. Ropposella on 2 000 kappaletta Beltonin osakkeita.

## hallituksen toimintakertomus

Belton-Yhtiöt -konserni saavutti vuodelle 2001 asetetun tavoitteen kasvattaa liikevaihtoa 25-40 prosenttia. Liikevaihtoa kertyi 29,3 miljoonaa euroa (22,2 miljoonaa euroa), joka oli 32,0 prosenttia enemmän kuin edellisvuonna. Liikevaihtoa kasvatettiin sekä monistamalla toimintamallia että yritysostoin. Noin puolet kasvusta oli orgaanista ja puolet tuli ostetuista yrityksistä.

Yritysostoilla vahvistettiin osaamista erityisesti kahdessa Beltonin tuoteryhmässä. Everyman Oy laajensi ergonomiaoasaimista ja KB-tuote Oy teki Beltonista markkinohtajan yritys-imagotuotteissa. Kansainvälistymistä edisti KB-tuotteen tytäryritys Key Business Eesti Oü, joka on liikelahjamarkkinoiden toiseksi suurin yritys Eestissä. Toimintamallia monistettiin ja organisaatiota kasvatettiin maanlaajuisesti kaikissa tuoteryhmässä, atk-ohjelmistotuotteissa, toimistotuotteissa, yritysimagotuotteissa ja ergonomiatuotteissa.

Konsernin liiketoiminnan tulos oli 3,66 miljoonaa euroa (2,85 miljoonaa euroa), joka vastaa 12,5 prosenttia liikevaihdosta. Yritysostoista tilikauden aikana muodostunut konserniliikearvo 121 000 euroa on kirjattu kokonaisuudessaan poistojen kautta kuluksi.

Konsernin tulos ennen satunnaiseriä kasvoi 29,8 prosenttia ja oli 4,86 miljoonaa euroa (3,74 miljoonaa euroa). Osinkotuottoja oli poikkeuksellisen paljon ja ne olivat kertaluonteisia. Tulos osaketta kohti kasvoi 0,52 euroon, kun se vuotta aiemmin oli 0,49 euroa. Oma pääoma osaketta kohden nousi 2,44 euroon edellisvuoden 2,12 eurosta.

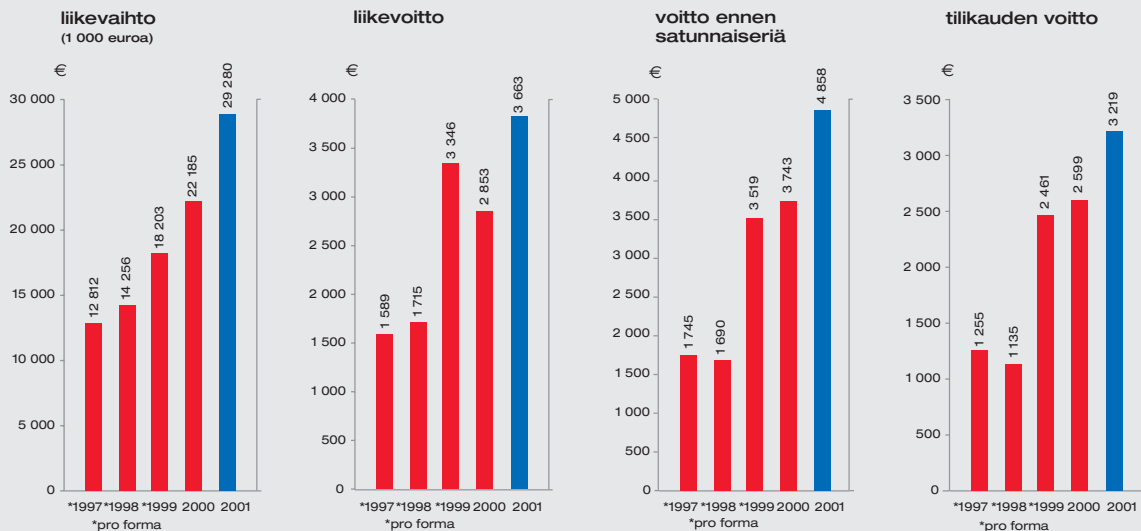
Konsernin tilikauden voitto kasvoi 23,9 prosenttia edellisvuodesta ja oli 3,22 miljoonaa euroa. Onnistuneet yritysostot lisäsivät volyymia ja vaikuttivat myönteisesti myös nettotuloksen kasvuun.

### kasvu ja yritysostot

Toukokuussa Belton perusti uuden tytäryhtiön Visual Globe Oy:n. Yritys myy ja markkinoi multimediatuotteita. Ensimmäisenä tuotteena lanseerattiin eBeam, digitalisoitu whiteboard-taulu. Tuotteen ympärille on tarkoitus rakentaa maanlaajuinen myyntiorganisaatio, joka myy myös muita multimediatuotteita.

Belton toteutti ensimmäiset kaksi yritysostoa vuoden 2001 aikana. Helmikuussa yhtiö osti Everyman Oy:n, Office Solutions Why Not Oy:n ja Officeman Oy:n. Yritysryhmän liikevaihto vuonna 2000 oli yhteensä 2,1 miljoonaa euroa ja liikevoitto yhteensä 0,23 miljoonaa euroa. Everyman Oy valmistuttaa ja myy ergonomiatuotteita ja panostaa voimakkaasti niiden vientiin.

Elokuussa Belton osti Talentum-konsernilta liike- ja mainoslahjoja myyvän KB-tuote Oy:n. KB-tuotteen liikevaihto vuonna 2000 oli 10,3 miljoonaa euroa ja liikevoitto 0,86 miljoonaa euroa. KB-tuotteen myötä Belton laajentui myös Viroon, jossa yhtiöllä on Key Business Eesti Oü -niminen tytäryhtiö.





### suunnatut osakeannit

Hallitus päätti kokouksessaan 20.3.2001, yhtiökokouksen 29.9.2000 antaman valtuutuksen nojalla, suunnata osakeannin Everyman Oy:n omistajalle Juhani Jaakkolalle yrityskaupan maksuksi. Yrityskaupan toteuttamisen katsottiin olevan yhtiön kannalta painava taloudellinen syy poiketa osakkeenomistajien merkintäoikeudesta. Annissa tarjotut osakkeet 50 456 kpl merkittiin täysimääräisesti. Osakkeet vastaavat 0,8 prosenttia yhtiön osakekannasta osakevaihdon jälkeen.

Hallitus päätti kokouksessaan 27.8.2001, yhtiökokouksen 29.9.2000 antaman valtuutuksen nojalla, suunnata osakeannin KB-tuote Oy:n omistajalle Talentum Media Oy:lle. Osakeanti toteutettiin yrityskaupan maksamiseksi 286 tuhannen euron käteisosuuden lisäksi. Yrityskaupan toteuttamisen katsottiin olevan yhtiön kannalta painava taloudellinen syy poiketa osakkeenomistajien merkintäoikeudesta. Annissa tarjotut osakkeet 154 172 kpl merkittiin täysimääräisesti. Osakkeet vastaavat 2,4 prosenttia yhtiön osakekannasta osakevaihdon jälkeen.

### rahoitus ja investoinnit

Konsernin taseen loppusumma katsauskauden päättyessä oli 23,4 miljoonaa euroa (16,2 miljoonaa euroa) ja omavaraisuusaste 67,6 prosenttia (80,3 prosenttia). Konsernin likvidit varat olivat katsauskauden päättyessä 5,76 miljoonaa euroa (5,80 miljoonaa euroa). Konsernin taseeseen kirjatut käyttöomaisuusinvestoinnit olivat tilikaudella 0,75 miljoonaa euroa eli 2,6 prosenttia liikevaihdosta. Investoinnit kohdistuivat lähinnä koneisiin ja kalustoon.

### henkilöstö

Belton-konsernin palveluksessa oli vuoden 2001 lopussa 372 henkilöä eli 116 enemmän kuin edellisenä vuonna. Konsernin palveluksessa oli tilikauden aikana keskimäärin 314 henkeä. Ruotsissa, Norjassa ja Virossa työskenteli yhteensä 95 henkeä.

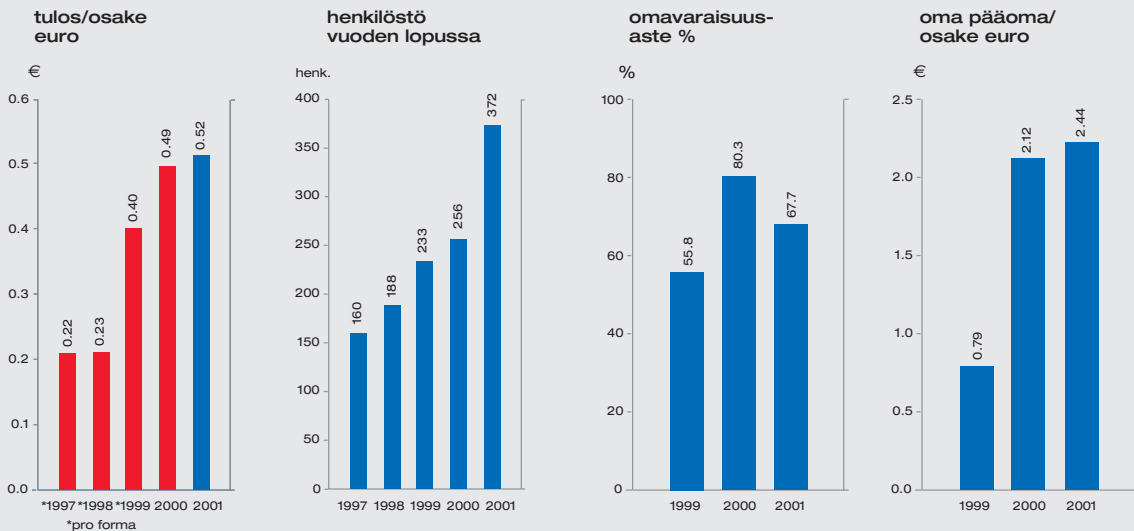
### hallituksen voitonjakoehdotus

Hallitus esittää varsinaiselle yhtiökokoukselle, että vuodelta 2001 maksetaan osinkona 0,26 euroa osakkeelta, joka vastaa 50 prosenttia tilikauden osakekohtaisesta tuloksesta.

### vuoden 2002 näkymät

Beltonin vuoden 2002 näkymät ovat suotuisat. Konsernin johdolla on uskoa, että yleinen taloudellinen suhdanne säilyy kohtalaisena ja että konserni pystyy kasvattamaan liiketoimintaansa monistamalla toimintamalliaan. Vuonna 2002 kasvu ennustetaan tulevan erityisesti Ruotsista. Beltonilla on valmius myös yritysostoihin.

Konsernin tavoitteena on 20-30 prosentin liikevaihdon kasvu vuonna 2002. Myös konsernin liikevoiton kehityksen uskotaan jatkuvan myönteisenä.



**konsernituloslaskelma**

	Viite	1.1. - 31.12.2001 1 000 €		1.1. - 31.12.2000 1 000 €	
<b>LIIKEVAIHTO</b>	<b>1</b>	<b>29 280</b>		<b>22 185</b>	
Liiketoiminnan muut tuotot	2	236		155	
Materiaalit ja palvelut					
Aineet, tarvikkeet ja tavarat					
Ostot tilikauden aikana		8 626		7 254	
Varastojen lisäys (-) tai vähennys (+)		143		-1 083	
Ulkopuoliset palvelut		1 103	-9 872	152	-6 323
Henkilöstökulut	3				
Palkat ja palkkiot		6 503		5 703	
Eläkekulut		1 267		1 219	
Muut henkilösivukulut		351	-8 121	1) 449	-7 371
Poistot ja arvonalentumiset					
Suunnitelman mukaiset poistot	5	-735		-560	
Liiketoiminnan muut kulut	4	-7 125		1) -5 233	
<b>LIIKEVOITTO</b>		<b>3 663</b>		<b>2 853</b>	
Rahoitustuotot ja -kulut					
Osinkotuotot		10 365		6 741	
Muut korko- ja rahoitustuotot		1 003		411	
Arvon alentumiset vaihtuvien vastaavien rahoitusarvopapereista		-880		-227	
Korkokulut ja muut rahoituskulut		-9 294	1 194	-6 036	889
<b>VOITTO ENNEN SATUNNAISIA ERIÄ</b>		<b>4 857</b>		<b>3 742</b>	
Satunnaiset erät		0		0	
<b>VOITTO ENNEN VEROJA</b>		<b>4 857</b>		<b>3 742</b>	
Tuloverot	8				
Tilikauden verot		-1 596		-1 189	
Laskennalliset verot		101	-1 495	76	-1 113
Vähemmistöosuudet		-143		-30	
<b>TILIKAUDEN VOITTO</b>		<b>3 219</b>		<b>2 599</b>	

1) Ulkomaisiin tytäryhtiöihin liittyvät muut kuin lakisääteiset henkilösivukulut 312 tuhatta euroa on vertailutiedoissa siirretty liiketoiminnan muihin kuluihin, jotta ne vastaisivat nykyistä käytäntöä.





## konsernitase

	Viite	31.12.2001 1 000 €	31.12.2000 1 000 €
<b>VASTAAVAA</b>			
<b>PYSYVÄT VASTAAVAT</b>			
Aineettomat hyödykkeet			
Muut pitkävaikutteiset menot	9	124	81
Aineelliset hyödykkeet			
Rakennukset ja rakennelmat	9	388	0
Koneet ja kalusto	9	1 888	1 656
Muut aineelliset hyödykkeet		0	0
Sijoitukset			
Muut osakkeet ja osuudet	10	617	717
<b>PYSYVÄT VASTAAVAT YHTEENSÄ</b>		<b>3 017</b>	<b>2 454</b>
<b>VAIHTUVAT VASTAAVAT</b>			
Vaihto-omaisuus			
Aineet ja tarvikkeet		5 415	2 981
Lyhytaikaiset saamiset			
Myyntisaamiset		4 291	2 721
Lainasaamiset		569	211
Muut saamiset		303	9
Siirtosaamiset		1) 4 054	2 054
Rahoitusarvopaperit		3 136	3 870
Rahat ja pankkisaamiset		2 628	1 925
<b>VAIHTUVAT VASTAAVAT YHTEENSÄ</b>		<b>20 395</b>	<b>13 771</b>
<b>VASTAAVAA YHTEENSÄ</b>		<b>23 412</b>	<b>16 225</b>
<b>VASTATTAVAA</b>			
<b>OMA PÄÄOMA</b>	11		
Osakepääoma		2 522	2 440
Ylikursisirahasto		6 690	6 159
Edellisten tilikausien voitto		2 941	1 730
Tilikauden voitto		3 219	2 599
<b>OMA PÄÄOMA YHTEENSÄ</b>		<b>15 372</b>	<b>12 928</b>
Vähemmistöosuudet		450	105
<b>VIERAS PÄÄOMA</b>			
Laskennallinen verovelka	12	-0	35
Pitkäaikainen vieras pääoma			
Lainat rahoituslaitoksilta	13	1 959	0
Lyhytaikainen vieras pääoma			
Ostovelat		1 052	552
Muut velat		2 171	983
Siirtovelat		2) 2 408	1 622
<b>VIERAS PÄÄOMA YHTEENSÄ</b>		<b>7 590</b>	<b>3 192</b>
<b>VASTATTAVAA YHTEENSÄ</b>		<b>23 412</b>	<b>16 225</b>

1) Siirtosaamiset sisältävät henkilöstömenojaksotuksia yhteensä 1 292 tuhatta euroa.

2) Siirtovelat sisältävät yhtiöveronhyvitystä yhteensä 2 657 tuhatta euroa.

## konsernin rahoituslaskelma

	2001 1 000 €	2000 1 000 €
<b>Liiketoiminnan rahavirta:</b>		
Myynnistä saadut maksut	27 710	21 413
Liiketoiminnan muista tuotoista saadut maksut	236	50
Maksut liiketoiminnan kuluista	-25 97	-18 691
Liiketoiminnan rahavirta ennen rahoituseriä ja veroja	1 971	2 772
Maksetut korot ja maksut muista liiketoiminnan rahoituskuluista	-75	-39
Saadut korot liiketoiminnasta	88	13
Maksetut välittömät verot	-95	-1 228
<b>Liiketoiminnan rahavirta</b>	<b>1 889</b>	<b>1 518</b>
<b>Investointien rahavirta:</b>		
Investoinnit aineellisiin ja aineettomiin hyödykkeisiin	-754	-818
Aineellisten ja aineettomien hyödykkeiden luovutustulot	67	104
Tytäryhtiöosakkeiden hankinnat	-286	0
Tytäryhtiöosakkeiden luovutustulot	0	0
Luovutustulot muista sijoituksista	50	0
<b>Investointien rahavirta</b>	<b>-922</b>	<b>-713</b>
<b>Rahoituksen rahavirta:</b>		
Maksullinen osakeanti	0	6 264
Maksetut osingot	-1 342	-774
Saadut osingot	7 359	5 339
Investoinnit lyhytkaisiin sijoituksiin, lisäys (-)	734	-3 866
Lyhytaikaisten sijoitusten luovutustappiot	-8 445	-5 826
Myönnettyjen lainojen muutos, lisäys (-)	0	-211
Lainojen nostot	1 682	0
Lainojen takaisinmaksut	-252	-829
<b>Rahoituksen rahavirta</b>	<b>-264</b>	<b>97</b>
<b>Rahavarojen muutos</b>	<b>703</b>	<b>902</b>
<b>Rahavarat 1.1.</b>	<b>1 925</b>	<b>1 023</b>
<b>Rahavarat 31.12.</b>	<b>2 628</b>	<b>1 925</b>



emoyhtiön tuloslaskelma	Viite	1.1. - 31.12.2001		1.1. - 31.12.2000	
		€		€	
<b>LIIKEVAIHTO</b>	1	<b>252 805,07</b>		<b>16 985,30</b>	
Liiketoiminnan muut tuotot	2	208 053,03		349 650,71	
Materiaalit ja palvelut					
Aineet, tarvikkeet ja tavarat					
Ostot tilikauden aikana		20 563,23		319,05	
Varastojen lisäys (-) tai vähennys (+)		-3 661,62	-16 901,61	166 971,47	-167 290,53
Henkilöstökulut	3				
Palkat ja palkkiot		129 883,21		59 092,73	
Eläkekulut		24 122,86		6 591,66	
Muut henkilösivukulut		8 803,85	-162 809,92	9 030,83	-74 715,22
Poistot ja arvonalentumiset					
Suunnitelman mukaiset poistot	5		-16 882,69		0,00
Liiketoiminnan muut kulut	4		-425 783,99		-906 032,78
<b>LIIKETULOS</b>		<b>-161 520,11</b>		<b>-781 402,52</b>	
Rahoitustuotot ja -kulut					
Osinkotuotot		13 394 470,09		16 984,96	
Muut korko- ja rahoitustuotot		955 629,74		238 220,00	
Korkokulut ja muut rahoituskulut		-9 717 690,08	4 632 409,76	-262 034,31	-6 829,35
<b>TULOS ENNEN SATUNNAISIA ERIÄ</b>		<b>4 470 889,64</b>		<b>-788 231,87</b>	
Satunnaiset tuotot					
Konserniavustus	6		1 850 067,19		874 577,22
<b>VOITTO ENNEN TILINPÄÄTÖSSIIRTOJA JA VEROJA</b>		<b>6 320 956,83</b>		<b>86 345,35</b>	
Tilinpäätössiirrot					
Poistoeron muutos	7		0,00		26 117,61
<b>VOITTO ENNEN VEROJA</b>		<b>6 320 956,83</b>		<b>112 462,96</b>	
Välittömät verot	8		-1 835 045,82		-85 207,03
<b>TILIKAUDEN VOITTO</b>		<b>4 485 911,01</b>		<b>27 255,93</b>	

tilinpäätös 31.12.2001

emoyhtiön tase	Viite	31.12.2001 1 000 €	31.12.2000 1 000 €
<b>VASTAAVAA</b>			
<b>PYSYVÄT VASTAAVAT</b>			
Aineettomat hyödykkeet			
Muut pitkävaikutteiset menot	9	70 889,52	80 793,21
Aineelliset hyödykkeet			
Koneet ja kalusto		0,00	0,00
Sijoitukset			
Osuudet saman konsernin yrityksissä	9, 10	5 077 217,55	4 124 362,69
<b>PYSYVÄT VASTAAVAT YHTEENSÄ</b>		<b>5 148 107,07</b>	<b>4 205 155,90</b>
<b>VAIHTUVAT VASTAAVAT</b>			
Vaihto-omaisuus			
Aineet ja tarvikkeet		3 696,94	35,32
Pitkäaikaiset saamiset			
Saamiset saman konsernin yrityksiltä		2 228 079,89	750 336,82
Lyhytaikaiset saamiset			
Myyntisaamiset		707,74	3 278,82
Saamiset saman konsernin yrityksiltä		4 912 614,50	2 904 984,25
Muut saamiset		284 976,78	0,00
Siirtosaamiset		2 045 012,88	13 972,90
Rahoitusarvopaperit		3 081 684,08	3 827 117,73
Rahat ja pankkisaamiset		57 348,11	725 775,37
<b>VAIHTUVAT VASTAAVAT YHTEENSÄ</b>		<b>12 614 120,93</b>	<b>8 225 501,21</b>
<b>VASTAAVAA YHTEENSÄ</b>		<b>17 762 227,99</b>	<b>12 430 657,12</b>
<b>VASTATTAVAA</b>			
<b>OMA PÄÄOMA</b>	11		
Osakepääoma		2 521 851,19	2 440 000,00
Ylikurssirahasto		6 917 077,50	6 386 771,67
Edellisten tilikaudien voitto		2 084 957,99	3 399 702,06
Tilikauden voitto		4 485 911,01	27 255,93
<b>OMA PÄÄOMA YHTEENSÄ</b>		<b>16 009 797,69</b>	<b>12 253 729,66</b>
<b>TILINPÄÄTÖSSIIRTOJEN KERTYMÄ</b>			
Poistoero		0,00	0,00
<b>VIERAS PÄÄOMA</b>			
Pitkäaikainen vieras pääoma			
Lainat rahoituslaitoksilta	13	1 681 879,26	0,00
Muut pitkäaikaiset velat		0,00	0,00
Lyhytaikainen vieras pääoma			
Ostovelat		5 006,62	43 065,87
Velat saman konsernin yrityksille		1 499,56	0,00
Muut velat		19 615,21	4 639,97
Siirtovelat		44 429,65	129 221,61
<b>VIERAS PÄÄOMA YHTEENSÄ</b>		<b>1 752 430,30</b>	<b>176 927,46</b>
<b>VASTATTAVAA YHTEENSÄ</b>		<b>17 762 227,99</b>	<b>12 430 657,12</b>



## emoyhtiön rahoituslaskelma

	2001 1 000 €	2000 1 000 €
<b>Liiketoiminnan rahavirta:</b>		
Myynnistä saadut maksut	353	303
Liiketoiminnan muista tuotoista saadut maksut	208	350
Maksut liiketoiminnan kuluista	-610	-1 166
Liiketoiminnan rahavirta ennen rahoituseriä ja veroja	-49	-513
Maksetut korot ja maksut muista liiketoiminnan rahoituskuluista	-10	-262
Saadut korot liiketoiminnasta	50	238
Saadut osingot liiketoiminnasta	1 264	17
Maksetut välittömät verot	-65	-244
<b>Liiketoiminnan rahavirta</b>	<b>1 190</b>	<b>-764</b>
<b>Investointien rahavirta:</b>		
Investoinnit aineellisiin ja aineettomiin hyödykkeisiin	-3	-81
Aineellisten ja aineettomien hyödykkeiden luovutustulot	0	190
Investoinnit muihin sijoituksiin	-286	-3 827
Myönnetyt lainat	-1 910	-10
<b>Investointien rahavirta</b>	<b>-2 199</b>	<b>-3 728</b>
<b>Rahoituksen rahavirta:</b>		
Maksullinen osakeanti	0	6 584
Lyhytaikaisten lainojen nostot	0	0
Pitkäaikaisten lainojen nostot	1 682	0
Pitkäaikaisten lainojen takaisinmaksut	0	-829
Maksetut osingot ja muu voitonjako	-1 342	-757
<b>Rahoituksen rahavirta</b>	<b>340</b>	<b>4 998</b>
<b>Rahavarojen muutos</b>	<b>-669</b>	<b>506</b>
<b>Rahavarat 1.1.</b>	<b>726</b>	<b>220</b>
<b>Rahavarat 31.12.</b>	<b>57</b>	<b>726</b>



## tilinpäätös 31.12.2001

### tunnusluvut

	1.1. - 31.12. 2001 1 000 €	1.1. - 31.12. 2000 1 000 €
Liikevaihto	29 280	22 185
Liikevaihdon kasvu %	32,0 %	21,9 %
Liikevoitto	3 663	2 853
% liikevaihdosta	12,5 %	12,9 %
Voitto ennen satunnaiseriä varauksia ja veroja	4 857	3 742
% liikevaihdosta	16,6 %	16,9 %
Tilikauden voitto	3 219	2 599
% liikevaihdosta	11,0 %	11,7 %
Omavaraisuusaste %	67,6 %	80,3 %
Oman pääoman tuotto	23,3 %	29,5 %
Sijoitetun pääoman tuotto	30,7 %	40,1 %
Bruttoinvestoinnit taseen pysyviin vastaaviin	754	818
% liikevaihdosta	2,6 %	3,7 %
Henkilöstö keskimäärin tilikauden aikana	314	245
Henkilöstö tilikauden lopussa	372	256
Tulos / osake, euro	0,52	1) 0,49
Oma pääoma / osake, euro	2,44	2,12
Osinko / osake, euro	0,26	0,22
Osinko / tuloksesta, %	50,0 %	1) 44,9 %
Effektiivinen osinkotuotto, %	5,0 %	4,0 %
Osakkeiden P/E luku	10,00	1) 11,22

1) Vuoden 2000 osakekohtaiset tunnusluvut on oikaistu vastaamaan laskentatapaa, jossa osakemäärät lasketaan tilikauden aikaisen keskimäärän mukaan. Vuoden 2000 tilinpäätöksessä vastaavat luvut oli laskettu tilikauden lopun määrän mukaisesti, jotta vertailukelpoisuus vuoden 1999 pro forma laskentaperiaatteiden mukaisesti esitettyjen lukujen kanssa toteutui.



## tunnuslukujen laskentaperusteet

Omavaraisuusaste, %	$\frac{\text{Oma pääoma} + \text{vähemmistöosuus} \times 100}{\text{Taseen loppusumma} - \text{saadut ennakot}}$
Oman pääoman tuotto-% (ROE):	$\frac{\text{Tulos ennen satunnaisia eriä} - \text{verot} \times 100}{\text{Oma pääoma} + \text{vähemmistöosuus (keskimäärin)}}$
Sijoitetun pääoman tuotto-% (ROI):	$\frac{\text{Tulos ennen satunnaisia eriä} + \text{korko- ja muut rahoituskulut} \times 100}{\text{Taseen loppusumma} - \text{korottomat velat (keskimäärin)}}$
Tulos / osake (EPS):	$\frac{\text{Tulos ennen satunnaisia eriä} +/- \text{vähemmistöosuus tilikauden tuloksesta} - \text{verot} \times 100}{\text{Osakkeiden osakeantioikaistu keskimääräinen lukumäärä}}$
Oma pääoma / osake:	$\frac{\text{Oma pääoma}}{\text{Osakkeiden osakeantioikaistu lukumäärä tilinpäätöspäivänä}}$
Osinko / osake:	$\frac{\text{Tilikaudelta jaettu osinko}}{\text{Osakkeiden osakeantioikaistu lukumäärä tilinpäätöspäivänä}}$
Osinko / tuloksesta, %	$\frac{\text{Osinko} / \text{osake} \times 100}{\text{Tulos} / \text{osake}}$
Effektiivinen osinkotuotto, %	$\frac{\text{Osinko} / \text{osake} \times 100}{\text{Osakeantikorjattu pörssikurssi 31.12}}$
Osakkeiden P/E luku	$\frac{\text{Osakeantikorjattu pörssikurssi 31.12}}{\text{Tulos} / \text{osake}}$

## tilinpäätöksen laadintaperiaatteet

### konsolidoidut tytäryhtiöt

Konsernitilinpäätökseen sisältyvät konsernin emoyhtiö Belton-Yhtiöt Oy ja sen tytäryhtiöt Belton Oy, Vinstock Oy, Suomen Rader Oy, Naxor Finland Oy, Lacornet Oy, Grande Leasing Oy, Belton Svenska AB sekä Rader Norge AS. Vuoden 2001 osalta yllämainitut tytäryhtiöt on yhdistelty konsernin tuloslaskelmaan koko kalenterivuodelta. Lisäksi tilikauden aikana perustettu Visual Globe Oy on yhdistelty toimintansa alkamiskaudelta lähtien 1.5.2001.

Tilikauden aikana hankittujen yhtiöiden tuloslaskelmat on yhdistelty seuraavasti: Everyman Oy, Office Solutions Why Not Oy ja Officeman Oy 1.4.2001 lähtien. KB-tuote Oy ja Key Business Eesti Oü 1.9.2001 lähtien.

### konsolidointiperiaatteet

Konserniyhtiöiden keskinäinen osakeomistus on eliminoitu käyttäen hankintamenomenetelmää. Tilikauden 2001 aikana hankittujen yhtiöiden myötä muodostunut konsernilikearvo 121 tuhatta euroa on kirjattu vähäisen määränsa takia kokonaisuudessaan poistojen kautta tilikauden kuluksi.

Konserniyhtiöiden väliset liiketapahtumat, sisäiset saamiset ja velat, vaihto-omaisuuden sisäiset katteet sekä sisäinen voitonjako on eliminoitu. Vähemmistöosuudet on erotettu konsernin omasta pääomasta ja tuloksesta ja esitetty omana eräänään.

### listautumiskulujen käsittely konsernitilinpäätöksessä

Listautumisen yhteydessä vuonna 2000 maksetut antipalkkiot (verovaikutuksella pienennettynä) on kirjattu ylikurssirahastoa vähentäen. Listautumisannin toteuttamiseen liittyvät muut välilliset kulut on sen sijaan kirjattu tulosvaikutteisesti.

### ulkomaanrahan mukaiset erät

Ulkomaanrahanmääräiset erät on kirjattu tapahtumapäivän kurssiin. Tilinpäätöksessä valuuttamääräiset tase-erät arvotetaan tilinpäätöspäivän kurssiin. Liikevaihtoon ja ostoihin liittyvät kurssierot on kirjattu tuloslaskelmaan vastaavien erien oikaisuiksi.

Ulkomaisten tytäryhtiöiden taseet ja tuloslaskelmat on muutettu euroiksi tilinpäätöspäivän kurssiin. Konsernitilinpäätöksessä ulkomaisten tytäryhtiöiden omista pääomista aiheutuvat kurssierot on kirjattu konsernin oman pääoman muuntoeroihin.

### tuloutusperiaate

Liikevaihtona esitetään tuotteiden laskutusarvo vähennettynä myyntiin liittyvillä välillisillä verolla ja alennuksilla. Tuloutus tapahtuu suoriteperiaatteen mukaisesti tuotteen luovutushetkellä.

### aineettomat ja aineelliset hyödykkeet sekä poistoperiaatteet

Aineettomien ja aineellisten hyödykkeiden kirjanpitoarvona on esitetty taseessa hankintameno vähennettynä kertyneillä suunnitelman mukaisilla poistoilla. Suunnitelman mukaiset poistot on laskettu taloudellisen käyttöiän perusteella tasapoistoina alkuperäisestä hankintamenoista.

### vaihto-omaisuuden arvostus

Vaihto-omaisuus on esitetty fifo-periaatteen mukaisesti hankintameno tai sitä alemman todennäköisen myyntihinnan määräisenä.

### rahoitusarvopapereiden arvostus

Rahoitusomaisuusarvopaperit on arvostettu hankintamenoon tai sitä alempaan markkinahintaan.

### eläkemenojen jaksotukset

Konsernin eläkejärjestelyt perustuvat pääosin lakisääteisiin eläkevakuutuksiin. Konsernin avainhenkilöille on myönnetty erillisiä lisäeläkkeitä, joiden tulosvaikutus konserniin alittaa 50 tuhatta euroa vuodessa. Eläkevakuutusmaksut on jaksotettu vastaamaan tilinpäätöksen suoriteperusteisia palkkoja.

### verot

Tuloslaskelmaan on tuloveroina kirjattu konserniyhtiöiden tilikauden tuloksia vastaavat verot samoin kuin laskennalliset verot.

Laskennallinen verovelka on laskettu konserniyhtiöiden kertyneistä suunnitelman ylittävistä aineellisten hyödykkeiden poistoista. Laskennallista verosaamista on kirjattu rahoitusarvopapereiden arvonalentumisen perusteella, koska tappioita ei esitetä vähennettäväksi verotuksessa vuonna 2001. Verokantana on käytetty tilinpäätöshetkellä vahvistettua verokantaa.





	Konserni 2001 1 000 €	Konserni 2000 1 000 €	Emoyhtiö 2001 1 000 €	Emoyhtiö 2000 1 000 €
<b>1. LIIKEVAIHTO</b>				
<b>Toimialoitain</b>				
Atk-oheistuotteet	10 482	9 095	0	0
Toimistotuotteet	6 192	4 951	8	0
Yritysimagotuotteet	8 398	5 162	0	0
Ergonomiatuotteet	4 207	2 977	0	0
Hallintopalvelut			245	17
<b>Yhteensä</b>	<b>29 280</b>	<b>22 185</b>	<b>253</b>	<b>17</b>
<b>Markkina-alueittain</b>				
Suomi	24 391	17 515	253	17
Ruotsi	4 476	4 437	0	0
Norja	133	233	0	0
Eesti	281	0	0	0
<b>Yhteensä</b>	<b>29 280</b>	<b>22 185</b>	<b>253</b>	<b>17</b>
<b>2. LIIKETOIMINNAN MUUT TUOTOT</b>				
Käyttöomaisuuden myyntivoitot	56	107	0	157
Rahtikulujen edelleenveloitukset			208	193
Muut	180	48	0	0
<b>Yhteensä</b>	<b>236</b>	<b>155</b>	<b>208</b>	<b>350</b>
<b>3. HENKILÖSTÖKULUT</b>				
Johdon palkat ja palkkiot				
Toimitusjohtajat	262	130		
Hallituksen jäsenet	0	0		
<b>Yhteensä</b>	<b>262</b>	<b>130</b>		
Henkilöstön määrä tilikauden aikana keskimäärin	314	245	4	3
<b>4. LIIKETOIMINNAN MUUT KULUT</b>				
Vuokrat	525	239	12	9
Markkinointi	883	360	108	26
Matkakulut	3 834	3 110	7	4
Muut	1 883	<sup>1)</sup> 1 525	299	<sup>2)</sup> 868
<b>Yhteensä</b>	<b>7 125</b>	<b>5 233</b>	<b>426</b>	<b>906</b>
1) Muut kulut sisältävät listautumiseen liittyvät järjestelykulut. 2) Emoyhtiössä muut kulut sisältävät listautumiseen liittyvät järjestelykulut ja antipalkkiot.				
<b>5. POISTOT</b>				
<b>Suunnitelman mukaiset poistoajat</b>				
Muut pitkävaikutteiset menot		5 vuotta		
Koneet ja kalusto		3-5 vuotta		
Rakennukset ja rakennelmat		EVL mukaiset poistot (4-7 % menojäännöksestä)		
<b>Suunnitelman mukaiset poistot</b>				
Muut pitkävaikutteiset menot	23	0	17	0
Konserniliikearvo	<sup>3)</sup> 121	0		
Koneet ja kalusto	574	560	0	0
Rakennukset ja rakennelmat	17	0	0	0
<b>Yhteensä</b>	<b>735</b>	<b>560</b>	<b>17</b>	<b>0</b>
3) Yritysoistoista muodostunut konserniliikearvo on poistettu tilikauden aikana kokonaan vähäisen määränsä takia.				
<b>6. SATUNNAISET TUOTOT JA KULUT</b>				
Emoyhtiön satunnaiset tuotot koostuvat kokonaisuudessaan tytäryhtiö Naxor Finland Oy:ltä saadusta konserniavustuksesta tilikaudelta 2001 (1 850 tuhatta euroa).				
<b>7. TILINPÄÄTÖSSIIRROT</b>				
Suunnitelman mukaisten ja verotuksessa tehtyjen poistojen erotus			0	26



	Konserni 2001 1 000 €	Konserni 2000 1 000 €	Emoyhtiö 2001 1 000 €	Emoyhtiö 2000 1000 €
<b>8. VEROT</b>				
Tuloverot varsinaisesta toiminnasta	1 596	4) 1 189	1 835	85
Laskennallisen verovelan muutokset	5) -101	5) -76		
<b>Yhteensä</b>	<b>1 495</b>	<b>1 113</b>	<b>1 835</b>	<b>85</b>

4) Tuloverot sisältävät antipalkkioiden eliminoinnista aiheutuneen verojen oikaisun.

5) Laskennalliset verot sisältävät rahoitusarvopapereiden arvonalennuksesta aiheutuneen verojen oikaisun.

**9. AINEETTOMAT JA AINEELLISET HYÖDYKKEET**

**Aineettomat oikeudet**

Hankintameno 1.1.	81	0	81	0
Lisäykset 1.1.-31.12.	66	81	7	81
Vähennykset 1.1.-31.12.	0	0	0	0
Hankintameno 31.12.	147	81	88	81
Kertyneet sumupoistot 1.1.	0	0	0	0
Sumupoistot 1.1.-31.12.	23	0	17	0
<b>Kirjanpitoarvo 31.12.</b>	<b>124</b>	<b>81</b>	<b>71</b>	<b>81</b>

**Koneet ja kalusto**

Hankintameno 1.1.	2 493	1 974	0	237
Lisäykset 1.1.-31.12.	6) 848	737	0	0
Vähennykset 1.1.-31.12.	42	218	0	-237
Hankintameno 31.12.	3 298	2 493	0	0
Kertyneet sumupoistot 1.1.	837	277	0	0
Sumupoistot 1.1.-31.12.	574	560	0	0
<b>Kirjanpitoarvo 31.12.</b>	<b>1 888</b>	<b>1 656</b>	<b>0</b>	<b>0</b>

**Rakennukset ja rakennelmat**

Hankintameno 1.1.	0	0	0	0
Lisäykset 1.1.-31.12.	6) 425	0	0	0
Vähennykset 1.1.-31.12.	0	0	0	0
Hankintameno 31.12.	425	0	0	0
Kertyneet sumupoistot 1.1.	20	0	0	0
Sumupoistot 1.1.-31.12.	17	0	0	0
<b>Kirjanpitoarvo 31.12.</b>	<b>388</b>	<b>0</b>	<b>0</b>	<b>0</b>

6) Tilikauden aikana hankittujen yhtiöiden omaisuus on käsitelty lisäyksinä.

**Osakkeet**

<b>Konserniyhtiöosakkeet</b>				
Hankintameno 1.1.			4 124	4 124
Lisäykset 1.1.-31.12.			953	0
Vähennykset 1.1.-31.12.			0	0
<b>Kirjanpitoarvo 31.12.</b>			<b>5 077</b>	<b>4 124</b>

**10. EMOYHTIÖN OMISTAMAT OSAKKEET**

**TYTÄRYHTIÖOSAKKEET**

Emoyhtiön omistamat	Konsernin Omistus- osuus	Emoyhtiön osuus
Yhtiön nimi	%	%
Belton Oy	100	100
Belton Svenska AB	75	25
Grande Leasing Oy	100	0
Lacornet Oy	75	75
Rader Norge A/S	100	80
Suomen Rader Oy	100	67
Vinstock Oy	100	63
Naxor Finland Oy	100	100
<b>Vuoden 2001 aikana hankitut</b>		
Everyman Oy	52	52
Office Solutions Why Not Oy	70	70
Officeman Oy	70	70
KB-tuote Oy	100	100
Key Business Eesti Oü	70	0
Visual Globe Oy, perustettu 5/2001	100	100



	Konserni 2001 1 000 €	Konserni 2000 1 000 €	Emoyhtiö 2001 1 000 €	Emoyhtiö 2000 1 000 €
<b>Muut osakkeet ja osuudet</b>				
Hankintameno 1.1.	717	0	0	0
Lisäykset 1.1.-31.12.	18	0	0	0
Vähennykset	118	0	0	0
Siirto rahoitusarvopapereista	0	525	0	0
<b>Kirjanpitoarvo 31.12.</b>	<b>617</b>	<b>717</b>	<b>0</b>	<b>0</b>
<b>11. OMA PÄÄOMA</b>				
Osakepääoma 1.1.	2 440	1 682	2 440	1 682
Osakepääoman korotus	82	440	82	440
Siirto ylikurssirahastosta	0	318	0	318
<b>Osakepääoma 31.12.</b>	<b>2 522</b>	<b>2 440</b>	<b>2 522</b>	<b>2 440</b>
Ylikurssirahasto 1.1.	6 159	561	6 386	561
Suunnatut annit	531	0	531	0
Siirto osakepääomaan	0	318	0	318
Listautumisanti 5.10.2000		7) 5 917		6 144
<b>Ylikurssirahasto 31.12.</b>	<b>6 690</b>	<b>6 159</b>	<b>6 917</b>	<b>6 387</b>
7) Konsernissa antipalkkiot (veron osuudella vähennettynä) on vähennetty ylikurssirahastosta.				
<b>Voitto edellisiltä tilikausilta 1.1.</b>	<b>4 329</b>	<b>2 561</b>	<b>3 427</b>	<b>4 157</b>
Osingonjako	1 342	757	1 342	757
Muuntoerot	-12	-19		
Muut muutokset	-34	-56		
<b>Voitto edellisiltä tilikausilta 31.12.</b>	<b>2 941</b>	<b>1 730</b>	<b>2 085</b>	<b>3 400</b>
<b>Tilikauden voitto</b>	<b>3 219</b>	<b>2 599</b>	<b>4 486</b>	<b>27</b>
<b>Oma pääoma 31.12. yhteensä</b>	<b>15 372</b>	<b>12 928</b>	<b>16 009</b>	<b>12 253</b>
<b>Laskelma voitonjakokelpoisista varoista 31.12.</b>				
Voitto edellisiltä tilikausilta	2 941	1 730	2 085	3 400
Tilikauden voitto	3 219	2 599	4 486	27
Kertyneestä poistoerosta omaan pääomaan merkitty osuus	-285	-246		
Konserniennit	-128	-66		
<b>Jakokelpoiset varat 31.12.</b>	<b>5 747</b>	<b>4 017</b>	<b>6 571</b>	<b>3 427</b>
<b>12. LASKENNALLINEN VEROVELKA</b>				
Laskennalliset verosaamiset jaksotuseroista	128	66		
Laskennalliset verovelat poistoerosta	-128	-101		
<b>Yhteensä</b>	<b>0</b>	<b>-35</b>		
<b>13. PITKÄAIKAINEN VIERAS PÄÄOMA</b>				
Pitkäaikainen vieras pääoma				
Lainat rahoituslaitoksilta	1 959	0	1 682	0
Eläkelainat	0	0	0	0
Muut lainat	0	0	0	0
<b>14. ANNETUT VAKUUKSET JA MUUT VASTUUSITOUMUKSET</b>				
Yrityskiinnitykset				
Vakuudeksi annetut	1 930	0	0	0
Vapaana	1 200	0	0	0
Leasingvastuut	144	0	0	0
Takaukset				
Omavelkaiset takaukset tytäryhtiöiden puolesta	1 350	0	1 350	0

Konsernin vuokrien vakuudeksi on pantattu 53 tuhannen euron edestä talletuksia.  
Norjan tytäryhtiö on pantannut 80 tuhannen Norjan kruunun talletuksen paikallisen tulliviranomaisen hyväksi.

Konsernin yhteenlaskettujen avoimien osakejohdannaisten markkina-arvon vaikutus ei ylitä 10 tuhatta euroa ja kohde-etuuksien arvo ei ylitä 80 tuhatta euroa per 31.12.2001.



osakekohtaisia tietoja	
osakkeen päätöskurssi 31.12.2001	5,20
tilikauden ylin kurssi	5,80
tilikauden alin kurssi	3,50
tilikauden keskipurssi	4,29
osakkeiden vaihto kpl	1 292 957
osakkeiden vaihto %	20,51 %
osakekannan markkina-arvo 31.12.2001	32 784 066
osakkeiden lukumäärä kpl 31.12.2001	6 304 628
osakkeenomistajien lukumäärä 31.12.2001	153

osake- määrät	osakkeen- omistajat		OSUUS osakkeista	
	kpl	%	kpl	%
1-500	94	61,4 %	22 400	0,4 %
501-1000	20	13,1 %	17 000	0,3 %
1001-10000	23	15,0 %	83 800	1,3 %
10001-100000	6	3,9 %	182 156	2,9 %
100001- yhteensä	10	6,5 %	5 999 272	95,2 %
	153	100,0 %	6 304 628	100,0 %

omistajaryhmät	osakkeen- omistajat kpl	%	OSUUS
			osakkeista %
yksityishenkilöt rahoitus- ja vakuutuslaitokset	121	79,1 %	73,23 %
yritykset	5	3,3 %	9,91 %
julkisyhteisöt	18	11,8 %	7,84 %
voittoa tavoittelemattomat yhteisöt	2	1,3 %	8,72 %
ulkomaiset omistajat	1	0,7 %	0,16 %
yhteensä	6	3,9 %	0,14 %
	153	100,0 %	100,00 %

kuukausi	kuukauden vaihto €	kpl/kk	kuukauden keskipurssi €
01/2001	45 940	8 300	5,53
02/2001	39 000	7 200	5,42
03/2001	3 547	650	5,46
04/2001	7 350	1 400	5,25
05/2001	23 060	4 200	5,49
06/2001	23 018	4 200	5,48
07/2001	7 660	1 400	5,47
08/2001	28 140	5 600	5,03
09/2001	905 730	224 600	4,03
10/2001	67 136	16 200	4,14
11/2001	96 226	18 600	5,17
12/2001	46 150	8 800	5,24

## osakkeet ja osakkeenomistajat

Belton-Yhtiöt Oyj:n osakemäärä vuoden 2001 lopussa oli 6 304 628 kappaletta. Osake noteerataan Helsingin Pörssin NM-listalla tunnuksella BEL1V. Belton-Yhtiöt Oyj:n täysin maksettu osakepääoma on 2 521 851,20 euroa. Yhtiön vähimmäis-osakepääoma on 2 000 000 euroa ja enimmäisosakepääoma 8 000 000 euroa.

Yhtiöllä on henkilökunnalle ja hallituksen jäsenille suunnattu optio-ohjelma. Optioilla voi merkitä enintään 250 000 uutta osaketta. Näiden merkintöjen perusteella yhtiön osakepääoma voi nousta enintään 100 000 eurolla. Optioita on laskettu liikkeelle tämän ohjelman perusteella 214 000 kpl mikä vastaa 3,4 prosenttia yhtiön osakepääomasta ja äänimäärästä, osakepääoman korotus näiden optioiden perusteella olisi 85 600 euroa.

Osakkeiden merkintähinta on

- optiotodistus A:n osalta yleisön yhtiön osakkeista listautumis-annissa suorittama merkintähinta eli 6 euroa,
- optiotodistus B:n osalta yhtiön osakkeen kaupankäynnillä Helsingin Pörssissä NM-listalla painotettu keskiarvo lokakuussa vuonna 2000 eli 5,97 euroa,
- optiotodistus C:n osalta yhtiön osakkeen kaupankäynnillä Helsingin Pörssissä painotettu keskiarvo lokakuussa vuonna 2001 eli 4,14 euroa.

Osakkeiden merkintähinta on kuitenkin osakeyhtiölain edellyttämällä tavalla aina vähintään osakkeiden nimellisarvo.

Merkintäajat ovat seuraavat:

optiotodistuksella A on 1.10.2001 - 31.10.2004  
optiotodistuksella B on 1.10.2002 - 31.10.2004  
optiotodistuksella C on 1.10.2003 - 31.10.2004

Yhtiön osakkeet ovat arvo-osuusjärjestelmässä.

Koko osakemäärä oli tilinpäätöshetkellä rekisteröity arvo-osuusjärjestelmään. Osakkeen arvo oli 5,20 euroa 31.12.2001. Yhtiön osakekannan markkina-arvo oli vuoden lopussa 32,8 milj. euroa. Osakepääoma oli 2,52 milj. euroa ja oma pääoma osaketta kohden oli 2,44 euroa, kun se edellisessä vuonna oli 2,12 euroa. Osakkeenomistajia oli 31.12.2001 153 kappaletta.

Yhtiön hallituksen jäsenten ja toimitusjohtajan henkilökohtaisessa omistuksessa sekä heidän määräysvallassaan olevien yhteisöjen ja holhouksessaan olevien henkilöiden omistuksessa oli 31.12.2001 yhteensä 4 477 300 osaketta, joiden osuus osakemäärästä ja äänimäärästä on yhteensä 71 prosenttia.

suurimmat osakkeenomistajat 31.12.2001	osake- määrä kpl	OSUUS osakkeista %
Vienola, Heikki	2 900 155	46,00 %
Pikkarainen, Ari	1 549 845	24,58 %
Keskinäinen Eläkevakuutusyhtiö Tapiola	350 000	5,55 %
Keskinäinen Vakuutusyhtiö Tapiola	310 000	4,92 %
Keskinäinen Eläkevakuutusyhtiö		
Varma-Sampo	200 000	3,17 %
Evli Finland Small Tech	162 600	2,58 %
Talentum Media Oy	154 172	2,45 %
Optiomi Oy	133 800	2,12 %
Sijoitusrahasto Nordea Nordic Small Cap	128 700	2,04 %
Keskinäinen Henkivakuutusyhtiö Tapiola	110 000	1,74 %
yhteensä	6 304 628	100 %



## hallituksen voitonjakoehdotus

Konsernitaseen mukaiset jakokelpoiset varat olivat 31.12.2001 5,7 miljoonaa euroa. Emoyhtiön taseen mukaiset jakokelpoiset varat olivat 31.12.2001 6,6 miljoonaa euroa. Emoyhtiön taseen mukaan seuraavat summat ovat yhtiökokouksen käytettävissä:

voittovarot edellisiltä vuosilta	2 084 957,99 euroa
tilikauden voitto	4 485 911,01 euroa
yhteensä	6 570 869,00 euroa

Hallitus esittää varsinaiselle yhtiökokoukselle, että osinkoa vuodelta 2001 maksetaan 0,26 euroa osakkeelta eli yhteensä 1,64 milj. euroa ja että loput 4,39 milj. euroa jätetään vapaaseen omaan pääomaan.

Edelleen hallitus ehdottaa, että osinko maksetaan 15.4.2002.

Espoossa maaliskuun 8. päivänä 2002

**Ari Lahti**  
hallituksen puheenjohtaja

**Jyrki Paulin**

**Ari Pikkarainen**

**Sakari Ropponen**

**Heikki Vienola**  
toimitusjohtaja

## tilintarkastuskertomus

### Belton-Yhtiöt Oyj:n osakkeenomistajille

Olemme tarkastaneet Belton-Yhtiöt Oyj:n kirjanpidon, tilinpäätöksen ja hallinnon tilikaudelta 1.1.-31.12.2001. Hallituksen ja toimitusjohtajan laatima tilinpäätös sisältää toimintakertomuksen sekä konsernin ja emoyhtiön tuloslaskelman, taseen ja liitetiedot. Suorittamamme tarkastuksen perusteella annamme lausunnon tilinpäätöksestä ja hallinnosta.

Tilintarkastus on suoritettu hyvän tilintarkastustavan mukaisesti. Kirjanpitoa sekä tilinpäätöksen laatimisperiaatteita, sisältöä ja esittämistapaa on tällöin tarkastettu riittävässä laajuudessa sen toteamiseksi, ettei tilinpäätös sisällä olennaisia virheitä tai puutteita. Hallinnon tarkastuksessa on selvitetty

hallituksen jäsenten sekä toimitusjohtajan toiminnan lainmukaisuutta osakeyhtiölain säännösten perusteella.

Lausuntonamme esitämme, että tilinpäätös on laadittu kirjanpitolain sekä tilinpäätöksen laatimista koskevien muiden säännösten ja määräysten mukaisesti. Tilinpäätös antaa kirjanpitolaisissa tarkoitetulla tavalla oikeat ja riittävät tiedot konsernin sekä emoyhtiön toiminnan tuloksesta ja taloudellisesta asemasta. Tilinpäätös konsernitiilinpäätöksineen voidaan vahvistaa sekä vastuuvapaus myöntää emoyhtiön hallituksen jäsenille sekä toimitusjohtajalle tarkastamaltamme tilikaudelta. Hallituksen esitys jakokelpoisten varojen käsittelystä on osakeyhtiölain mukainen.

Espoossa maaliskuun 14. päivänä 2002

Tilintarkastus LOGOS Oy  
KHT-yhteisö

**Juha Lindholm**  
HTM

**Jukka Havaste**  
KHT



## tietoja osakkeenomistajille

### yhtiökokous

Beltton-Yhtiöt Oyj:n vuoden 2002 varsinainen yhtiökokous pidetään keskiviikkona 3.4.2002 klo 15.00 alkaen osoitteessa: Sokos Hotel Tapiola Garden, Tapionaukio 3, Espoo.

Yhtiökokoukseen tulee ilmoittautua torstaihin 29.3.2002 mennessä kirjeitse osoitteeseen Beltton-Yhtiöt Oyj, Nuijamäki 2, 02630 Espoo, puhelimitse numeroon (09) 525 9000, telefaxilla (09) 523 393 tai sähköpostiosoitteessa info@beltton.fi

Yhtiökokoukseen on oikeutettu osallistumaan osakkeenomistaja, joka on viimeistään 22.3.2002 merkitty osakkeenomistajaksi Suomen Arvopaperikeskus Oy:n pitämään yhtiön osakasluetteloon.

### osingon maksu

Hallitus ehdottaa varsinaiselle yhtiökokoukselle, että tilikaudelta 2001 jaetaan osinkona 0,26 euroa osakkeelta. Yhtiökokouksen päättämä osinko maksetaan osakkaalle, joka osingonjaon täsmäytyspäivänä 8.4.2002 on merkitty Suomen Arvopaperikeskus Oy:n pitämään osakasluetteloon. Hallitus ehdottaa varsinaiselle yhtiökokoukselle, että osinko maksetaan 15.4.2002.

### verotusarvo

Vuoden 2001 verotuksessa vahvistettu osakkeen verotusarvo on 3,675 euroa.

### sisäpiiriohje

Beltton-Yhtiöt Oyj:ssä noudatetaan sisäpiiriohjetta, joka perustuu Rahoitustarkastuksen antamaan ohjeeseen pörssiyh-tiöiden arvopaperimarkkinain soveltamisesta. Beltton-Yhtiöt Oyj pitää sisäpiirirekisteriään Suomen Arvopaperikeskus Oy:n SIRE-järjestelmässä.


### taloudelliset tiedotteet

Beltton-Yhtiöt Oyj julkistaa vuonna 2002 seuraavat taloudelliset tiedotteet:

Tammi-maaliskuun osavuositarkastus	13.05.2002
Tammi-kesäkuun osavuositarkastus	15.08.2002
Tammi-syyskuun osavuositarkastus	13.11.2002

Beltton-Yhtiöt Oyj ei julkaise osavuositarkastuksiaan painetussa muodossa, vaan tiedot ovat saatavissa välittömästi julkistamisen jälkeen Internet-sivuiltamme osoitteesta [www.beltton.fi](http://www.beltton.fi).


Tiedote- ja materiaalipalvelu: [www.beltton.fi](http://www.beltton.fi)  
Beltton-Yhtiöt Oyj, tiedotus, Nuijamäki 2, 02630 Espoo  
p. (09) 525 9000  
f. (09) 523 393  
Sähköposti info@beltton



*Partners for Better Business*

**BELTTON**

*Beltton-Yhtiöt Oy*



beltton-yhtiöt oy  
nuijamäki 2  
02630 espoo  
p. (09) 525 9000  
f. (09) 523 393  
www.beltton.fi

vinstock oy  
nuijamäki 2  
02630 espoo  
p. (09) 525 9090

beltton oy  
nuijamäki 2  
02630 espoo  
p. (09) 525 9000

suomen rader oy  
riihimiehentie 7  
01720 vantaa  
p. (09) 777 1383

naxor finland oy  
riihimiehentie 7  
01720 vantaa  
p. (09) 777 1989

lacornet oy  
riihimiehentie 7  
01720 vantaa  
p. (09) 849 4210

everyman oy  
valuraudantie 12  
00700 helsinki  
p. (09) 825 6150

visual globe oy  
riihimiehentie 7  
01720 vantaa  
p. (09) 276 4060

kb-tuote oy  
merimiehenkatu 36 d  
00150 helsinki  
p. (09) 478 822

beltton svenska ab  
åkerbärsvägen 26  
S - 611 10 nyköping  
tel. +46 155 29 26 00

rader norge a/s  
postboks 268  
NO - 2051 jessheim  
tel. +47 22 25 54 00

key business eesti oü  
regati pst 1-5p  
11911 tallinn eesti  
tel. +372 6 398 742