

The logo for eimo, featuring the word "eimo" in a bold, blue, lowercase sans-serif font. The background of the entire page is a light blue gradient with a faint, abstract pattern of overlapping, curved lines that create a sense of depth and movement.

Partner in Technology

Vuosikertomus 2001

Strateginen tavoite

Eimo on johtava, globaali tarkkuusmuoviosien valmistaja, jonka pääasiakkaat ovat matkaviestintäteollisuuden yrityksiä. Eimo palvelee asiakkaitaan neljällä mantereella. Yhtiöllä on yhteensä yksitoista ruiskuvalutehdasta ja kuusi työkalutehdasta.

Eimon tavoitteena on olla asiakkaidensa ykköstoimittaja ja alansa teknologinen edelläkävijä. Haluamme palvella asiakkaitamme huomispäivän ratkaisulla – jo tänään.

Yhtiökokous

Eimo Oyj:n varsinainen yhtiökokous pidetään
15.4.2002 klo 10.00 Hotelli Grandissa,
Vapaudenkatu 23, Lahti.

Vuosikertomus ja osavuositarkastukset

Vuosikertomus ja osavuositarkastukset julkaistaan suomeksi ja englanniksi. Julkaisut ovat luettavissa yhtiön verkkosivuilla www.eimo.com. Tilaukset osoitteella Eimo Oyj, Viestintä, PL 104, 15101 Lahti, puh. (03) 85050, fax (03) 850 5420, e-mail: ir@eimo.com.

Osavuositarkastukset vuonna 2002 julkaistaan 3.5. (tammi-maaliskuu), 7.8. (tammi-kesäkuu) ja 31.10. (tammi-syyskuu).

Sisältö

	sivu
Vuosi 2001 lyhyesti	2
Hallituksen puheenjohtajan katsaus	4
Osakkeet ja osakkeenomistajat	7
Toimitusjohtajan katsaus	10
Markkinat	11
Tehtaat ja teknologiat	12
Henkilöstö	14
Kehitys	15
Laatu ja ympäristö	15
Yhtiön hallinnointi	16
Osoitteet	20



Vuosi 2001 lyhyesti

Kokonaispalvelua neljällä mantereella

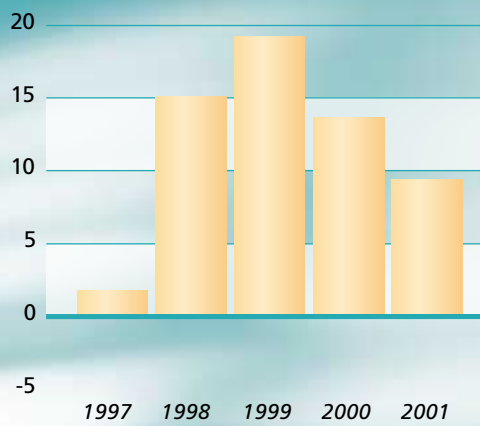
- fuusio amerikkalaisen Triple S Plastics, Inc.'in kanssa
 - erinomainen vastaanotto globaaleilta asiakkailta
 - laaja asiakaspohja
 - neljä ruiskuvalutehdasta USA:ssa, yksi Brasiliassa
 - yksi pikamallinnustehdas ja kaksi muottitehdasta USA:ssa
- tehokas palveluverkosto Euroopassa
- jalansija Aasiassa
 - tuotantolinjat uudistettu
 - laatujärjestelmä sertifioitu (Det Norske Veritas)
- asiakaslähtöiset, globaalit projektiitit

Avainluvut

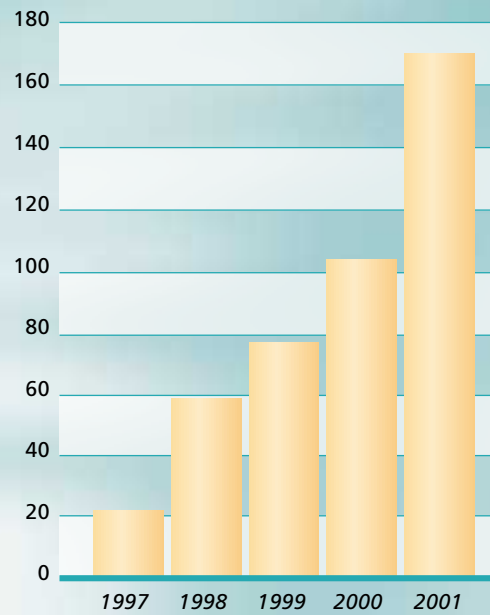
	2001	2000
Liikevaihto, M EUR	165,8	105,5
Liikevoitto, M EUR	9,6	13,7
Nettotulos, M EUR	6,1	9,4
Bruttoinvestoinnit, M EUR	44,9	28,8
Omavaraisuusaste, %	47	53
Nettovelkaantumisaste, %	50	35
Tulos/osake, EUR, antioikaistu	0,11	0,20
Sijoitetun pääoman tuotto (ROI), %	9,5	21
Oman pääoman tuotto (ROE), %	8,8	17
Henkilöstö keskimäärin	1229	768



Liikevoitto 1997-2001, M EUR



Liikevaihto 1997-2001, M EUR



Suuret siirrot saatiin päätökseen

Eimolla päättynyt vuosi oli keskeisten kansainvälistymisratkaisujen toteuttamisvuosi. Varsin vaiherikas Triple S Plastics –fuusio toteutui 15.8.2001. Kolme vuotta sitten asetetut kansainvälistymistavoitteet on nyt pääosin saavutettu. Suomalaisesta Eimosta on kehittynyt neljällä mantereella ja seitsemässä maassa toimiva yhtiö. Uskon vahvasti, että valittu strategia on ollut oikea. Globaalina yhtiönä voimme säilyttää saavuttamamme luottamuksen. Siitä saamme toistuvasti uusia näyttöjä.

Alkaneena vuonna keskitymme hiomaan toimintojamme ja parantamaan tuloksenteokokykyämme. Tähän meillä on nyt erinomaiset mahdollisuudet. Voimme hyödyntää parhaita tekniikoita ja kohdentaa voimavarojamme optimaalisesti. Ala on haasteellinen ja suuria mahdollisuuksia tarjoava.

Vuoden 2001 taloudelliset ennusteet pettivät, ja talouden kasvu taantui. Terrori-isku syksyllä syvensi vielä ongelmia. IT-alalla kasvu pysähtyi käytännössä kokonaan, ja useat IT-alaa palvelevat toimittajat ovat ajautuneet vaikeuksiin. Osakemarkkinoilla koettiin poikkeuksellisen suuri pudotus. Tätä taustaa vasten Eimon kehitystä voidaan pitää myönteisenä poikkeuksena.

Osakkeenomistajille päättynyt vuosi on ollut heikko. Uskon, että Eimon nykyinen asema luo hyvän pohjan sille, että yhtiön suhteellinen kurssikehitys tulee olemaan positiivinen. Nyt on aika osoittaa, että tehtyjen strategisten siirtojen seuraukset heijastuvat myös yhtiön arvoon.

Eimon henkilöstö ja johto ovat tehneet päättyneenä vuonna kiitosta ansaitsevaa työtä. Eimolaisuus on sisäistetty hämmästyttävän hyvin myös Amerikan yksiköissä. Esitän vilpittömän kiitoksen koko henkilökunnalle. Kansainvälinen ja osaava Eimo-tiimi kykenee vaativiin suorituksiin.

Epävarmasta taloudellisesta yleistilanteesta huolimatta näen Eimon tulevaisuuden varsin valoisana. Eimo on aloittanut uuden vuoden iskukykyisempänä kuin koskaan aikaisemmin.

Jalo Paananen
hallituksen puheenjohtaja





Osakkeet ja osakkeenomistajat

Listaukset

Eimo Oyj:n A-osakkeet on noteerattu Helsingin Pörssin päälistalla 23.3.1999 tapahtuneesta listautumisesta alkaen. Osakkeen kaupankäyntitunnus on EIMAV, kaupankäynti tapahtuu euroissa.

Eimon ADS (American Depository Shares) -muodossa olevilla osakkeilla on käyty kauppaa teknologiapörssi Nasdaqissa 16.8.2001 alkaen. Kukin ADS edustaa kymmentä (10) Eimon A-osaketta. Kaupankäyntitunnus on EIMO, kaupankäynti tapahtuu Yhdysvaltain dollareissa.

Osakesarjat

Elokuussa 2001 kaikki K-sarjan osakkeet muunnettiin A-sarjan osakkeiksi 1:1 -suhteessa, minkä jälkeen Eimolla on vain yksi osakesarja eli A-osake. Kullakin A-osakkeella on yksi ääni ja yhtäläiset osinko- ja muut oikeudet. Yhtiökokoukselle on esitetty, että yhtiöjärjestyksestä poistettaisiin pykälä, jonka mukaan yhtiöllä voi olla liikkeeseen laskettuna K-sarjan osakkeita (joita tällä hetkellä ei ole), ja A-sarjan osakkeet nimettäisiin uudelleen tavallisiksi osakkeiksi. Vuoden 2001 lopussa liikkeeseen oli laskettu 64.680.000 (A-sarjan) osaketta. Kunkin osakkeen kirjanpidoollinen vasta-arvo on 0,25 euroa, nimellisarvoa ei ole. Eimo Oyj:n rekisteröity osakepääoma oli vuoden lopussa 16,17 miljoonaa euroa.

Hallituksen valtuudet

Vuoden 2001 yhtiökokouksen päätösten nojalla Eimo Oyj:n hallituksella on useita valtuutuksia, jotka ovat voimassa varsinaiseen yhtiökokoukseen saakka. On kuitenkin ehdotettu, että varsinaisessa yhtiökokouksessa annettaisiin vastaavanlaiset valtuutukset, jotka olisivat voimassa vuoden tai seuraavaan varsinaiseen yhtiökokoukseen saakka.

Hallituksella on valtuutus laskea liikkeeseen A-sarjan osakkeita tai tarjota merkittäväksi vaihtovelkakirjalainoja, joiden yhteen laskettu laimentava vaikutus olisi korkeintaan 7.500.000 osaketta annetuilla optio-oikeuksilla vähennettynä. Tällaisen toimenpiteen on perustuttava painaviin taloudellisiin syihin, kuten esimerkiksi yrityskaupan ja/tai muiden järjestelyjen rahoittamiseen tai lisärahoituksen järjestämiseen yritykselle.


Hallituksella on myös valtuutus hankkia julkisesta kaupankäynnistä korkeintaan 2.320.000 omaa osaketta, ja mikäli tällaisia kauppia tehdään, luovuttaa tällaisia osakkeita esimerkiksi yrityskaupan yhteydessä.

Optio-oikeudet, mukaan lukien olemassa oleva valtuutus, on kuvattu kohdassa "Optio-oikeudet".

Optio-oikeudet

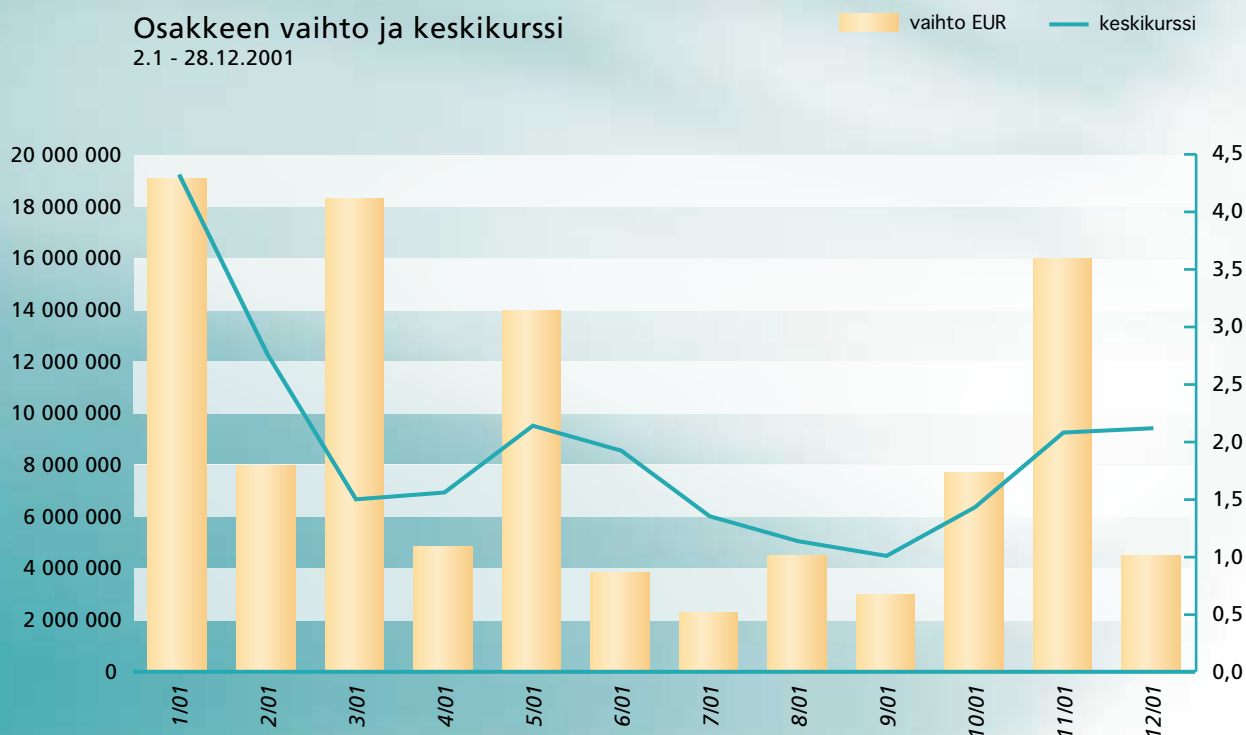
Eimolla on kolme optio-oikeus/optio-ohjelmaa. Nämä ohjelmat ovat osa yhtiön kannustinjärjestelmää. Suurin osa optio-oikeuksista on annettu yhtiön avainhenkilöille, loput Eimon ja Triple S Plastics, Inc.'in nykyisille ja entisille hallituksen jäsenille sekä Eimon entiselle toimitusjohtajalle. Uusia optio-oikeuksia voidaan laskea liikkeeseen vain nk. "Vuoden 2001 ohjelmasta", ei kummatakaan muusta ohjelmasta.

Nk. "Vuoden 1999 ohjelman" puitteissa oli vuoden lopussa laskettu liikkeeseen 425.600 optio-oikeutta, joista kukin oikeuttaa haltijansa merkittämään yhden A-sarjan osakkeen. Suurin osa optio-oikeuksista on C-optio-oikeuksia, joiden osalta merkintäaika alkaa 1.6.2004 ja päättyy 31.5.2006, ja joiden merkintähinta on 4,68 euroa vähennettynä 1.3.2002 ja 31.5.2004 välisenä aikana maksetuilla osingoilla sekä mahdollisesti oikaistuna määrällä, joka perustuu Eimon A-osakkeen suhteelliseen kurssikehitykseen.



Osakkeen vaihto ja keskimurssi

2.1 - 28.12.2001



Nk. "Vuoden 2001 ohjelman" puitteissa oli 31.12.2001 laskettu liikkeeseen yhteensä 530.400 optio-oikeutta. Tämän ohjelman mukaisesti voidaan laskea liikkeeseen yhteensä 1.000.000 optio-oikeutta, joista 30% on merkitty kirjaimella A, 30% kirjaimella B ja 40% kirjaimella C. Kukin optio-oikeus oikeuttaa haltijansa merkitsemään yhden A-sarjan osakkeen. Merkintahinta on 2,70 euroa vähennettynä osakekohtaisilla osingoilla, jotka on maksettu 1.3.2002 ja merkintäajan alkamisen välisenä aikana. Merkintäaika alkaa A-optio-oikeuksilla 1.6.2002, B-optio-oikeuksilla 1.6.2003 ja C-optio-oikeuksilla 1.6.2004. Kaikkien optio-oikeuksien merkintäaika päättyy 31.5.2006.

Nk. "Triple S'n muunto-ohjelman" puitteissa oli 31.12.2001 annettu yhteensä 188.865 optiota. Kukin optio oikeuttaa haltijansa merkitsemään yhden Eimon ADS'n (American Depository Share), joka vastaa kymmentä Eimon osaketta, merkintahintaan, joka vaihtelee välillä USD 1,03 - USD 3,92 per osake, keskihinnan ollessa USD 1,69

(EUR 1,94). Pääosalla näistä optioista merkintäaika on alkanut ja niiden merkintäaika päättyy eri ajankohtina vuosina 2002-2009.

Eimon osakkeiden määrä voi nousta korkeintaan 3.314.250 osakkeella niiden osakkeiden perusteella, jotka merkitään vuoden lopussa liikkeessä olleilla tai liikkeeseen laskettavissa olleilla optio-oikeuksilla ja optioilla. Mikäli kaikilla optio-oikeuksilla ja optioilla merkitään osakkeita, yhtiö saa merkintämaksuina noin 7,0 - 7,5 milj. euroa, olettaen, ettei mitään suurempaa muutosta tapahdu osinkopolitiikassa tai osakkeen suhteellisessa kurssikehityksessä.

Yhtiön hallituksen ja toimitusjohtajan omistukset

31.1.2002 Eimon hallituksen jäsenet ja toimitusjohtaja, suoraan tai hallitsemiensa yhtiöiden kautta, omistivat yhteensä 13.727.510 osaketta, jotka edustivat 21,0% yhtiön osake- ja äänimäärästä.

Tämän lisäksi hallituksen jäsenillä ja toimitusjohtajalla oli yhteensä optio-oikeuksia ja optioita, joiden perusteella he voivat merkitä enintään 673.000 osaketta. Mikäli kaikilla myönnettyillä ja myönnettävissä olevilla optio-oikeuksilla merkitään osakkeita, yhtiön hallituksen jäsenillä ja toimitusjohtajalla on 21,0% osakkeiden kokonaismäärästä.

Eimon osakkeen hinta ja kaupankäynti 2.1.-28.12.2001

Eimon A-osakkeen hinta Helsingin Pörssissä ajalla 2.1.-28.12.2001 vaihteli 0,85 – 5,95 euron välillä. Osakkeen päätöskurssi 28.12.2001 oli 2,07 euroa.

Suurimmat osakkeenomistajat

31.1.2002 vapaasti kaupankäynnin kohteena olevia osakkeita (= muiden kuin yhtiön johdon, hallituksen jäsenten, Paanasen perheen tai hallit-

semiensa yhtiöiden omistamat osakkeet tai Victor V. Valentine Jr:n omistamat osakkeet) oli 60,4% osakkeista. 25% kaikista osakkeista oli hallintarekisterissä tai ulkomaalaisten omistuksessa.

Osinkopolitiikka

Eimo Oyj maksaa osinkoa Suomen osakeyhtiölain mukaisesti. Yhtiön tavoitteena on maksaa osinkoa joka vuosi. Osingot maksetaan yleensä kerran vuodessa varsinaisen yhtiökokouksen jälkeen (usein huhtikuussa). Osingon määrä riippuu mm. yhtiön tuloksesta, sen taloudellisesta asemasta, pääoman tarpeesta sekä muista seikoista, joita yhtiön hallitus pitää merkittävänä. Eimon osinkopolitiikka ottaa myös huomioon yhtiön hallituksen asettaman omavaraisuusastetavoitteen 45 - 60%.

Alla olevassa taulukossa ovat vain rekisteröidyt tai muutoin yhtiön tiedossa olevat osakkeenomistajat. Hallintarekistereissä olevat merkittävät osakkeenomistajat eivät ole mukana taulukossa, elleivät he ole ilmoittautuneet yhtiölle.

Suurimmat osakkeenomistajat 31.1.2002

	Nimi	Määrä	% osakkeista ja äänistä
1.	Paananen Jalo	4.801.600	7,4
2.	Canavan Daniel B (ADS-todistuksina)	3.953.010	6,1
3.	Valentine Victor V, Jr. (ADS-todistuksina)	3.790.790	5,9
4.	Jukko Annamari	3.500.000	5,4
5.	Paananen Elmar	3.500.000	5,4
6.	Paananen Topi	3.500.000	5,4
7.	Keskinäinen Eläkevakuutusyhtiö Ilmarinen	2.619.400	4,0
8.	E.A.T-Invest Oy	1.300.000	2,0
9.	Sampo Suomi Osake	1.109.975	1,7
10.	Rannila Esa	925.200	1,4
11.	Valtion Eläkerahasto	650.000	1,0
12.	CIM Technology Limited	548.000	0,8
13.	Keskinäinen Vakuutusyhtiö Eläke-Fennia	492.100	0,8
14.	Suomen Itsenäisyyden Juhlarahasto Sitra	484.600	0,7
15.	Placeringsfonden Aktia Capital	467.200	0,7
16.	Sampo Suomi Yhteisöosake	388.400	0,6
17.	Placeringsfonden Aktia Secura	345.700	0,5
18.	Suomen Kulttuurirahasto	340.000	0,5
19.	Mandatum Global Tech	315.300	0,5
20.	Ulkomarkkinat Oy	270.000	0,4

Vuosi 2001 – kansainvälistymisen ja vahvan kasvun aikaa

Vuosi 2001 on ollut yhtiössämme kansainvälistymisen ja vahvan kasvun aikaa. Fuusio amerikkalaisen Triple S Plastics Inc.'in kanssa on avannut meille sekä Pohjois- että Etelä-Amerikan markkinat. Samalla olemme saaneet huomattavaa vahvistusta osaamisessa ja henkilöstöresursseissa kansainvälisiä tarpeitamme varten. Yhtiöiden integroiminen on edennyt ennakoitua nopeammin, ja meillä on hyvät lähtökohdat vuodelle 2002 niin kaupallisten kuin teknistenkin valmiuksien osalta palvella asiakkaitamme maailmanlaajuisesti ja entistä monipuolisemmin. Vuoden 2001 aikana tekemämme suuret panostukset kansainvälistymiseen, kasvuun ja kannattavuuden parantamiseen ovat jo alkaneet tuottaa lisäarvoa asiakkaillemme ja tuloista yhtiöllemme.

Kuluneen vuoden aikana on toimialallemme tapahtunut merkittäviä muutoksia. Asiakaskuntamme on järjestelty liiketoimintojaan uudelleen; strategisia liittoutumia ja erilaisia liiketoimintojen uudelleen arviointeja on tehty markkinatilanteen muutosten vaatimassa tahdissa. Oman asiakasrakenteemme perusta on kuitenkin pysynyt samana. Fuusion myötä yhtiömme on pystynyt osittain vaikeastakin markkinatilanteesta huolimatta monipuolistamaan asiakaskuntaansa ja lisäämään merkittävästi markkinaosuuttaan. Maailmanlaajuinen palvelu- ja tuotantoverkostomme on saanut osakseen suurta kiinnostusta niin telekommunikaatio-, autoteollisuus- kuin terveydenhoitoalan asiakkaiden keskuudessa. Tavoitteemme on vahvistaa edelleen markkina-asemiamme parantamalla palvelujemme ja tuotteittemme toimitusvarmuutta, joustavuutta ja

kustannuskilpailukykyä. Kehityspanostuksemme kohdistuu voimakkaasti myös toimialamme tarvitsemaan huiputeknologiaan ja sen käyttöönottoon kaikissa liiketoimintayksiköissämme.

Vuoden 2001 aikana olemme järjestäneet organisaatiomme uudelleen. Toimintamme perustuu matalaan vuorovaikutusorganisaatioon, jonka pohjana ovat toimintaprosessit ja kansainväliset tiimit. Tavoitteena on, että pystymme saumattomasti palvelemaan kaikkia asiakkaitamme ja heidän tarpeitaan niillä markkina-alueilla, missä yhtiömme toimii. Pienen ja tehokkaan globaalin johtoryhmän avulla pyrimme allokoidaan niin henkiset, tekniset kuin taloudelliset resurssimme sinne, missä ne ovat asiakkaiden ja yhtiömme kannalta parhaassa käytössä. Tavoitteemme on nopeuttaa palvelujemme sujumista, yksinkertaistaa logistiikkaketjuja, tehostaa tuotantovälineistön käyttöä ja optimoida investointien tarvetta. Henkilöstömme määrä on kuluneen vuoden aikana kasvanut lähinnä fuusion myötä 830:stä yli 1.800:aan.

Vuosi 2001 on ollut yhtiössämme suurten muutosten ja kasvumahdollisuuksien rakentamisen vuosi. Olemme onnistuneet keskeisissä strategisissa ohjelmissamme ja saavuttaneet monia tavoitteistamme. Haluan esittää tästä lämpimät kiitokset asiakkaillemme, yhteistyökumppaneillemme sekä yhtiömme henkilöstölle Euroopassa, Pohjois- ja Etelä-Amerikassa sekä Aasiassa.

Heikki Marttinen
toimitusjohtaja



Markkinat


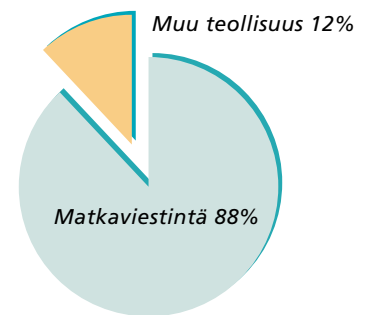
Langattoman viestinnän ala on yhtiön tärkein markkina-alue. Vuonna 2001 se muodosti 88% liikevaihdosta. Muita tärkeitä asiakkaita ovat mm. autoteollisuus, terveydenhuoltoala ja ympäristöala.

Tekniset innovaatiot asiakkaiden toimialoilla seuraavat toisiaan nopeassa tahdissa, ja tuotteiden elinkaaret lyhenevät. Eimon varhainen mukanaolo asiakkaiden tuotekehitysprojekteissa on tullut entistä tärkeämmäksi yhteistyömuodoksi, ja yhtiö on kasvattanut resurssiaan tällä alueella systemaattisesti. Mitä aikaisemmin tuotekehitysyhteistyö alkaa, sitä paremmin ja luotettavammin yhteiset prosessit toimivat.

Eimon palvelukonsepti on kattava. Se sisältää tuotekehitysyhteistyön, pikamallinnukset, muotit, osien ruiskuvalun, erilaiset pintakäsittelyt ja tuotteiden kokoonpanot. Eimo tarjoaa asiakkailleen:

- **Globaalin palvelukyvyn** – Eimon tehtaat sijaitsevat neljällä mantereella lähellä pääasiakkaiden tuotantolaitoksia.
- **Maailmanlaajuisten tuoteohjelmien hallinnan** – Asiakkaiden tuoteohjelmat voidaan käynnistää eri puolilla maailmaa samanaikaisesti.
- **Standardoidut laitteet ja prosessit** – Samanlaiset laitteet ja prosessit tekevät tuoteohjelmien siirrot helpoiksi.
- **Edistyksellisen teknologian** – Eimon ammattitaitoinen henkilöstö kehittää prosesseja jatkuvasti.
- **Hallitun toimitusketjun** – Komponentit ja ulkoistetut prosessit hoidetaan yhteistyössä hyväksytyjen toimittajien kanssa.

Tiivis yhteistyö asiakkaiden tuoteohjelmien toteutuksessa on muodostunut selkeäksi kilpailueduksi liiketoimintamme. Uusia tuoteohjelmia lanseerataan entistä nopeammin ja useammin, ja Eimon tuki tuotannon käynnistysvaiheessa sekä prosessien synkronoinnissa on koettu merkittäväksi. Eimo voi siirtyä vuoteen 2002 luottaen siihen, että sen kilpailuasema on vahva.





Tehtaat ja teknologia

Vuonna 2001 Eimo saavutti erään strategisista tavoitteistaan: Eimosta tuli globaali toimittaja asiakkailleen. Eimo kykenee nyt palvelemaan asiakkaitaan neljällä mantereella – asiakkaiden käytävissä ovat yhdentoista ruiskuvalutehtaan ja kuuden muottitehtaan palvelut ja kapasiteetti.

Eimo Eurooppa

Euroopassa Eimo palvelee asiakkaitaan Suomessa, Hollannissa ja Unkarissa sijaitsevilta tehtailtaan.

Investoinnit, jotka on suunnattu yhtiön muotituotantoon viime vuosien aikana, kantavat nyt hedelmää: Eimo kykenee valmistamaan massatuotantomuotteja sarjoina, tarkasti ja toistettavasti. Tämä on äärimmäisen tärkeää laajoissa tuoteohjelmissa.

Ruiskuvalu- ja kokoonpanoprosessit Eimon kaikilla tehtailta toimivat pitkälle automatisoituina. Eimon kaikille Euroopan tehtaille on myönnetty ISO 9002/QS 9000 –laatusertifikaatti. Tärkeimmät investoinnit vuonna 2001 kohdistuivat yhtiön maalaustoimintoihin Suomessa ja Hollannissa.

Eimo Amerikka

Eimolla on toimipaikat Pohjois-Amerikan puolella Michiganin, Teksasin ja New Yorkin osavaltioissa sekä Etelä-Amerikan puolella Brasiliassa.

Michiganin Battle Creek’issä ja Vicksburgissa sijaitsevien tehtaiden asiakaskuntaan kuuluu yrityksiä, jotka toimivat mm. telekommunikatio- ja elektroniikka-alalla sekä terveydenhuolto- ja autoteollisuudessa. Vuosi 2002 tuo tullessaan näille tehtaille uusia tuoteohjelmia ja uutta tekniikkaa. Yhtiön Fort Worthissa, Teksasissa sijaitsevan tehtaan palvelutasoa nostettiin merkittävästi syksyn 2001 aikana, kun tehtaalle asennettiin moderni maalauslaitteisto sekä puhdistilat IMD- ja IML-tekniikoita varten. Myös Brasilian tehtaan palvelutasoa nostettiin vastavasti, ja tehdas pystyy palvelemaan yhä suurempaa määrää asiakkaita, jotka etsivät Brasiliasta mm. strategiseen sijaintiin ja kustannustehokkuuteen liittyviä etuja.

Kaikissa Amerikan ruiskuvalutehtaissa on käytössä QS 9000 –laatu järjestelmä.

Dynacept-liiketoiminta New York’in Brewsterissa tuo merkittävän panoksen Eimon asiakaskunnan palveluun tarjoamalla ensiluokkaista pikamalinnusta ja protomuotteja.



Eimo Aasia

Eimo (HK) Ltd. otti tammikuussa haltuunsa Century Step Company Ltd.:n sen Kiinan Shenzhenissä sijaitsevine tehtaain. Tämä yrityshankinta oli ensimmäinen askel kohti palvelujen tarjoamista Kauko-Idän kehittyville markkinoille.

Eimon tavoitteet alueella ovat selkeät: Haluamme tarjota asiakkaillemme valmistuspalveluja myös Aasiassa. Haluamme rakentaa

organisaation, jossa on asiakaslähtöinen ajattelutapa. Haluamme kunnioittaa paikallista kulttuuria jatkamalla paikallisten asiantuntijoiden palkkaamista, kouluttamista ja kehittämistä sekä tärkeisiin johtoehtoihin muihin tehtäviin.

Asiakkaat ovat osoittaneet suurta kiinnostusta tehtaaseen. Tehtaan modernisointi käynnistettiin keväällä 2001 ja sen teknologisen palvelun laajentaminen jatkuu kevään 2002 aikana.



Henkilöstö

Henkilöstön määrä on pääasiassa fuusion seurauksena kasvanut viime vuoden aikana n. 830:stä yli 1800:aan. Loka-marraskuussa 2001 yhtiön Euroopan ja Amerikan yksiköissä vietiin läpi yrityskulttuuritutkimus. Selvityksen mukaan henkilöstöllä on hyvin samanlainen näkemys yhtiöstä ja samansuuntaiset odotukset. Yhtiön henkilöstö on vahvasti fuusion takana ja odottaa sen tuovan uusia mahdollisuuksia liiketoiminnan kehittämiseen ja kansainväliseen kasvuun.

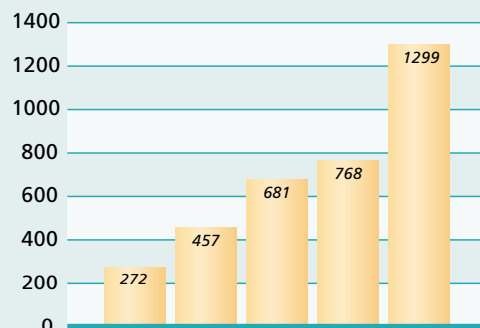
Eimo on panostanut vahvasti henkilöstön kehittämiseen ja jatkuvaan oppimiseen sekä toimintaan kansainvälisissä kumppanuussuhteissa. Eimo Peak Academy - Link to the Future käynnistettiin syksyllä 2001 hallinnoimaan henkilöstön kehitystarpeita edistyksellisillä koulutus- ja seurantatyökaluilla.

Eimon Young Professionals -ohjelma, joka käynnistettiin Suomessa vuonna 2000, on tuottanut erinomaisia tuloksia. Hyvät tulokset ovat rohkaisseet yhtiötä käynnistämään uuden ohjelman keväällä 2002 tavoitteena kouluttaa nuoria asiantuntijoita kansainväliin tehtäviin yhtiössä.

Eimon henkilöstö on hyvin koulutettua, dynaamista ja motivoitunutta. Se on sisäistänyt yhtiön arvot ja on valmis ottamaan vastaan uusia haasteita.



Henkilöstö keskimäärin 1997-2001



Kehitys

Toteutuneen fuusion myötä yhtiön tutkimus- ja kehitystoiminto on saanut lisää voimavaroja. Se vastaa entistä asiantuntevampana asiakkaiden asettamiin kehityshaasteisiin. Yhtiön teknologioiden sekä globaalien asiakasprosessien kehitys koordinoidaan yhtiön pääkonttorista Lahdesta.

Eimo toimii tiiviissä yhteistyössä asiakkaiden ja toimittajien sekä yliopistojen ja korkeakoulujen kehitysyksiköiden kanssa. Elokuussa 2001 Eimo julkisti yhteistyönsä Dow Chemicalin Inclosia-yksikön kanssa. Eimo tuottaa mm. suunnittelu-, muotti- ja ruiskukovalpalveluja Dow Chemicalin kehittämiin tele- ja datakommunikaatioalan tuotteisiin ja on perustanut täyden palvelun tiimin palvelemaan tämän uuden hankkeen tarpeita.

Vuonna 2001 yhtiö käytti 2,5 milj. euroa (1,5% liikevaihdosta) tutkimukseen ja kehitykseen, mikä sisältää laadun kehityksen ja koulutuksen, mutta ei asiakkaiden tuoteohjelmien kehityskustannuksia. Tästä 4% oli kehitysinvestointeja.


Laatu ja ympäristö

Eimossa laatu merkitsee ensiluokkaista toimintaa – luonnollisena tuloksena ensiluokkaiset tuotteet.

Yhtiön laatujärjestelmä perustuu ISO 9002/QS 9000 -standardiin kaikilla manteilla, ja tehtailla on joko QS 9000- tai ISO 9002-sertifiointi.

Six Sigma –metodologiaa käytetään yhtiössä laajalti prosessien kehittämiseen. Yhteensä 35 eimolaisella on Black Belt -koulutus, ja yhtiön kuudes Six Sigma -koulutusohjelma käynnistyy keväällä 2002. Vuonna 2001 Eimolla oli meneillään 16 Six Sigma -kehitysprojektiä. Projektien kautta saavutetut hyödyt ovat merkittäviä.

Eimon toiminnassa ei ole merkittäviä ympäristöhaittoja. Ruiskupaluprosessi ei tuota päästöjä, ja prosessin synnyttämä jäte lajitellaan ja kierrätetään. Yhtiö on sitoutunut ympäristön jatkuvaan parantamiseen. Avaintoimittajiemme ympäristöasiat ovat myös jatkuva kehittämiskohteemme. Yhtiön ympäristöjärjestelmä perustuu ISO 14001 -standardiin.



Yhtiön hallinnointi

Eimo Oyj:n hallituksen valitsee varsinainen yhtiökokous vuosittain. Hallitukseen kuuluu yhtiöjärjestyksen mukaan 4-8 jäsentä.

Yhtiön toimitusjohtajan valitsee hallitus. Toimitusjohtajalla on kirjallinen työsopimus. Hallituksen palkkioista päättää yhtiökokous. Toimitusjohtajan sekä Eimo Euroopan, Amerikan ja Aasian toimitusjohtajan palkasta ja etuuksista päättää hallitus. Muiden johtajien palkoista ja etuuksista päättää alueen toimitusjohtaja hallituksen ja palkitsemiskomitean antamien linjausten pohjalta.

Hallitus

Eimo Oyj:n hallituksen jäsenet vuonna 2001:

Paananen, Jalo (pj)
merkonomi, s. 1939

Jalo Paananen ryhtyi yrittäjäksi v. 1965 ja toimii omistamiensa yritysten hallitusten puheenjohtajana. Hän toimii lisäksi useiden elinkeinoelämää edustavien järjestöjen hallintoelimissä sekä usean ulkopuolisen yrityksen hallituksessa. Eimon hallituksen puheenjohtajana hän on toiminut vuodesta 1985 lähtien.

*Kuvassa vasemmalta:
Jalo Paananen, Markku
Puskala, Anssi Soila,
Arto Kajanto, Evan Harter,
Dan Canavan ja
Elmar Paananen.*



Paananen, Elmar (vpj)

kauppat. maisteri, varanotaari, s. 1965

Elmar Paananen on Eimo Oyj:n palveluksessa ja vastaa sijoittajasuhteista sekä eräistä kansainvälistymisprojekteista. Hän on joidenkin perheen yhtiöiden hallituksen jäsen. Lisäksi hän on TT:n rahoitustyöryhmän ja TT:n PKT-rahoitustyöryhmän jäsen. Eimon hallitustyöskentelyssä Elmar Paananen on ollut mukana vuodesta 1995 lähtien.

Canavan, Daniel B.

ekonomi, s. 1953

Daniel B. Canavan oli Triple S. Plastics, Inc.'in hallituksen puheenjohtaja yli viiden vuoden ajan. Hän on myös toiminut Triple S'n toimitusjohtajana. Daniel B. Canavan on ollut Eimon hallituksen jäsen 15.8.2001 lähtien. Hän toimii myös Eimo Aasian toimitusjohtajana.

Harter, Evan C.

ekonomi, s. 1942

Evan C. Harter on AppsMall.com'in hallituksen puheenjohtaja. Lisäksi hän on International Marketing Strategies, Inc.'in hallituksen puheenjohtaja. Hän oli Triple S Plastics, Inc.'in hallituksen jäsen vuosina 1998-2001. Eimon hallituksen jäsen hän on ollut 15.8.2001 alkaen.

Kajanto, Arto

ekonomi, s. 1943

Arto Kajanto toimi Hämeen Sanomat Oy:n toimitusjohtajana vuosina 1997-2001. Toteutetun yritysjärjestelyn jälkeen hän toimii 1.1.2002 alkaen konsernin emoyhtiön Hämeen Puhelin Oy:n hallituksen puheenjohtajana. Hänellä on pitkäaikainen kokemus lukuisien perheyritysten konsultoinnista ja hallitustyöskentelystä. Eimon hallituksessa Arto Kajanto on toiminut vuodesta 1992 lähtien.

Puskala, Markku

dipl.ins., ekonomi, s. 1948

Markku Puskala toimii johtajana Eqvitec Partners Oy:ssä. Pääomasijoitusyhteisön edustajana Markku Puskala on toiminut lukuisien kasvuyhtiöiden hallituksissa. Eimon hallituksessa Markku Puskala on toiminut vuodesta 1998 lähtien.

Soila, Anssi

dipl.ins., ekonomi, s. 1949

Anssi Soila toimii Sponda Oyj:n hallituksen puheenjohtajana. Aiemmin hän on toiminut Kone Oy:ssä eri tehtävissä 25 vuoden ajan, joista viimeiset viisi vuotta toimitusjohtajana. Hän toimii useissa yhtiöissä hallituksen puheenjohtajana tai jäsenenä. Eimon hallituksessa Anssi Soila on toiminut vuodesta 2000 lähtien.

Sulonen, Markku

dipl.ins., MKT, s. 1949

Markku Sulonen oli Eimon hallituksen jäsen vuodesta 1998 vuoden 2001 elokuuhun saakka.





Tilintarkastajat

Yhtiökokouksen valitsemana tilintarkastajana Eimo Oyj:ssä vuonna 2001 toimi KHT-yhteisö Tilintarkastustoimisto Idman & Vilén Oy, päävastuullisena tilintarkastajana KHT Matti Pettersson. Tilintarkastustoimisto Idman & Vilén Oy toimii yhteistyössä Grant Thornton Internationalin kanssa.

Tarkastuskomitea ja palkitsemiskomitea

Yhtiössä toimii tarkastuskomitea (Audit Committee), jonka tehtävänä on avustaa hallitusta yhtiön ja sen tytäryhtiöiden taloudellisen raportoinnin valvonnassa, sisäisessä tarkastuksessa, kirjanpidossa ja tilintarkastuksessa. Eimon tarkastuskomiteaan kuuluvat puheenjohtajana Markku Puskala sekä jäseninä Anssi Soila ja Arto Kajanto.

Yhtiössä toimii palkitsemiskomitea, jonka tehtävänä on avustaa hallitusta konsernin palkitsemisperiaatteiden muotoilussa. Palkitsemiskomiteaan kuuluvat Jalo Paananen puheenjohtajana sekä Evan C. Harter ja Niilo Oksa jäseninä.

Johtoryhmä

Marttinen, Heikki ***toimitusjohtaja, s. 1946***

kauppatieteiden maisteri, Eimon toimitusjohtajana 1.10.2000 alkaen, aikaisemmin mm. Fortum Oyj:n pääjohtaja ja Imatran Voima Oy:n toimitusjohtaja sekä hallituksen puheenjohtaja.

Jaakkola, Seppo
toimitusjohtaja, Eimo Eurooppa, s. 1948
insinööri, Eimon varatoimitusjohtajana v:sta 1997 lähtien, aikaisemmin mm. Eimo Oy:n toimitusjohtaja, Makron Oy:n toimitusjohtaja, Teräspeikko Oy:n tehtaanjohtaja.

Schauer, A. Christian
toimitusjohtaja, Eimo Amerikka, s. 1942
ekonomi, Triple S Plastics, Inc.'in toimitusjohtaja vuodesta 1999, aikaisemmin mm. Clausing Industrial Inc.'in hallituksen toimitusjohtaja.

Canavan, Daniel B.
toimitusjohtaja, Eimo Aasia, s. 1953
ekonomi, Eimo Aasian toimitusjohtaja marraskuusta 2001 alkaen, aikaisemmin mm. Triple S Plastics, Inc.'in hallituksen puheenjohtaja ja toimitusjohtaja.

Seppä, Timo
konsernin teknologiajohtaja, s. 1960
diplomi-insinööri, Eimon tekninen johtaja vuodesta 1992, aikaisemmin mm. Makron Oy:n toimitusjohtaja.

Oksa, Niilo
varatoimitusjohtaja, Eimo Amerikka, s. 1948
valtiotieteen maisteri, Eimon henkilöstö- ja hallintojohtaja tammikuusta 2001 lähtien, aikaisemmin mm. Fortum Oyj:n henkilöstöjohtaja.

Weaver, Phillip W.
henkilöstöjohtaja, Eimo Amerikka, s. 1952
psykologian kandidaatti, hallintotieteen maisteri, Triple S Plastics, Inc.'in henkilöstö- ja hallintojohtaja vuodesta 1996, aiemmin mm. Atlantic Automotive Componentsin henkilöstöjohtaja.

Sisäpiirisäännöt

Suomen arvopaperimarkkinalain mukaisesti Eimon sisäpiiriin kuuluvat yhtiön hallitus, hallituksen sihteeri, toimitusjohtaja, varatoimitusjohtaja sekä tilintarkastajat. Lisäksi yhtiön pysyvään sisäpiiriin kuuluu joitakin konsernin globaaliin toimintaan läheisesti liittyviä henkilöitä, mm. yhtiön johtoryhmä.

Eimon sisäpiirisäännöt noudattavat Helsingin Pörssin ohjeita. Joiltakin osin yhtiön omat säännöt ovat näitä tiukemmat.



Eimo Oyj, Corporate Headquarters
Norokatu 5, PL 104, 15101 Lahti
Puh. 03-85050
Fax 03-850 5420

Eimo Oyj, Hollola Plant
Tarmontie 2-4, 15860 Hollola
Puh. 03-85050
Fax 03-850 5222

Eimo Oyj, Lahti Plant
Norokatu 5, PL 104, 15101 Lahti
Puh. 03-85050
Fax 03-850 5415

Eimo Oyj, Laitila Plant
Kaivolantie 7, PL 18, 23801 Laitila
Puh. 02-856 331
Fax 02-856 336

Eimo Oyj, Tools
Tarmontie 2, 15860 Hollola
Puh. 03-85050
Fax 03-850 5333

Eimo B.V.
Grasbeemd 24, NL 5705 DG Helmond
The Netherlands
Puh. +31-492-588 600
Fax +31-492-588 639

Eimo Kft.
Finn u. 1, 7630 Pécs, Hungary
Puh. +36-72-512 980
Fax +36-72-270 005

Eimo (HK) Ltd.
82-84 Tokwawan Rd., Kowloon,
Hong Kong
Puh. +852-2954 0333
Fax +852-2365 8238

Century Step Co. Ltd.
82-84 Tokwawan Rd., Kowloon,
Hong Kong
Puh. +852-2954 0333
Fax +852-2365 8238

Century Step Plastic Co. Ltd.
Shawan, Shenzhen, China
Puh. +86-755-870 7521
Fax +86-755-872 1088

Eimo Americas Headquarters
7950 Moorsbridge Rd.
Portage, MI 49024, USA
Puh. + 1-616-327 3417
Fax +1-616-327 2621

Triple S Plastics. Inc.
14320 Portage Road, Box E,
Vicksburg, MI 49097-0905, USA
Puh. +1-616-649 0545
Fax +1-616-649 3427

Triple S Plastics, Inc.
150 McQuiston Drive,
Battle Creek, MI 49015, USA
Puh. +1-616-968 4200
Fax +1-616-968 1855

Eimo Technologies Lp.
107 Park Central Blvd.,
Georgetown, TX 78626, USA
Puh. +1-512-869 7811
Fax +1-512-869 8062

Eimo Technologies Lp.
2151 Eagle Parkway,
Ft. Worth, TX 76177, USA
Puh. +1-817-491 1500
Fax +1-817-491 1559

Tooling and Technology Center
14300 Portage Road, Box 156,
Vicksburg, MI 49097-0905, USA
Puh. +1-616-649 1364
Fax +1-616-649 4463

Eimo Tooling
7020 Country Club Road, Denton,
TX 76205-3200, USA
Puh. +1-940-387 8414
Fax +1-940-387 3162

Triple S Cosmosplast da Amazonia Ltda.
Av. Senator Raimundo Parente,
No. 10-Flores, CEP 69.043-000,
Manaus, AM, Brazil
Puh. +11-55-92-655 4000
Fax +11-55-92-655 4032

Dynacept Corporation
2 International Blvd.
Brewster, NY 10509, USA
Puh. +1-845-278 8500
Fax +1-845-278 8501

eimo

Tomorrow's Solutions - Today
www.eimo.com




Partner in Technology

Tilinpäätös 1.1.-31.12.2001

Sisällysluettelo

	Sivu
Hallituksen toimintakertomus	1
Eimo-konserni, tuloslaskelma	3
Eimo-konserni, tase	4
Eimo-konserni, rahoituslaskelma	6
Konsernin tunnusluvut	7
Tunnuslukujen laskentaperusteet	8
Eimo Oyj, tuloslaskelma	9
Eimo Oyj, tase	10
Eimo Oyj, rahoituslaskelma	12
Tilinpäätöksen liitetiedot	13
Tilintarkastusmerkintä	23
Tilintarkastuskertomus	23



Hallituksen toimintakertomus

Tilikausi 1.1.-31.12.2001

Yleistä

Eimo-konserniin kuuluivat vuonna 2001 Eimo Oyj:n 100%:sti omistamina tytäryhtiöinä Eimo B.V. Hollannissa, Eimo Kft. Unkarissa ja Eimo (HK) Ltd. Hong Kongissa tytäryhtiöineen Kiinassa ja Hong Kongissa. Lokakuussa Eimo B.V.:n 100%:ksi tytäryhtiöksi siirtyi nykyinen Eimo Decoration B.V. Elokuussa 2001 konserniin liittyi 100%:sti omistettu Triple S Plastics, Inc. Yhdysvalloissa tytäryhtiöineen Yhdysvalloissa ja Brasiliassa. CIM Technology Ltd. (35%) on yhdistetty Eimo-konserniin osakkuusyhtiösäännösten mukaisesti. Konsernitiilin päätös koskee näitä yhtiöitä. Konsernin tilikausi on kalenterivuosi.

Vuoden 2001 aikana Eimolla oli tuotantoa Suomessa, Hollannissa, Unkarissa, Yhdysvalloissa, Brasiliassa sekä Kiinassa, sekä osakkuusyhtiön kautta Hong Kongissa.

Liikevaihto

Yhtiön liikevaihto vuonna 2001 oli 165,8 milj. EUR (edellisenä vuonna 105,5 milj. EUR, kasvua 57%). Televiestintä- ja muun elektroniikkateollisuuden osuus liikevaihdosta oli 88%. Liikevaihdosta 30% toimitettiin Suomeen, 33% muualle Eurooppaan, 34% Amerikkaan ja 3% Aasiaan ja muualle maailmaan. Triple S -yrityskaupan jälkeen loppuvuodesta Amerikan osuus liikevaihdosta oli noin puolet.

Taloudellinen tulos

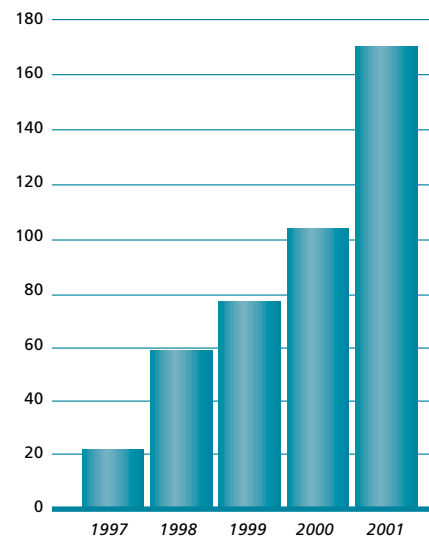
Yhtiön liikevoitto oli 9,6 milj. EUR (13,7 milj. EUR) eli 5,8% liikevaihdosta. Voitto ennen satunnaiseriä oli 7,8 milj. EUR (13,4 milj. EUR) ja satunnaiserien jälkeen 6,6 milj. EUR (12,6 milj. EUR). Satunnaiset erät olivat pääasiassa maaliskuussa 2001 kariutuneen ensimmäisen Triple S -kaupan kuluja.

Laimentamaton ja laimennettu osakekohtainen tulos olivat 0,11 EUR (0,20 EUR). Sijoitetun pääoman tuotto oli 9,5% ja oman pääoman tuotto 8,8%.

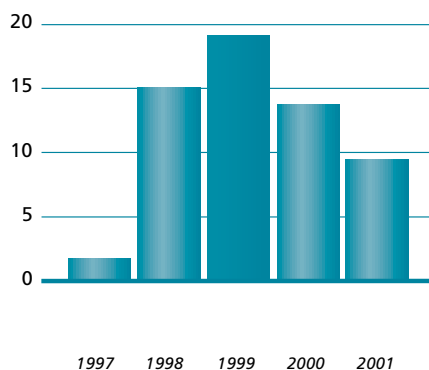
Henkilöstö

Konsernin palveluksessa oli vuonna 2001 keskimäärin 1229 henkilöä (768). Vuoden lopussa henkilömäärä oli 1833.

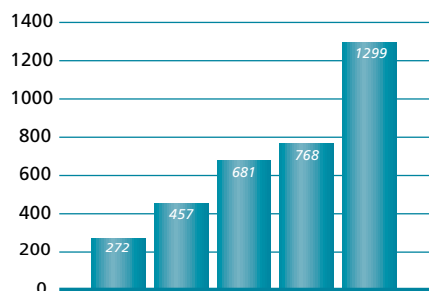
Liikevaihto 1997-2001, M EUR



Liikevoitto 1997-2001, M EUR



Henkilöstö keskimäärin 1997-2001



Investoinnit

Yhtiön bruttoinvestoinnit käyttöomaisuuteen vuonna 2001 olivat 44,9 milj. EUR (28,8 milj. EUR) eli 27% liikevaihdosta. Tästä 27,4 milj. EUR oli yritysostoja, sisältäen 25,1 milj. EUR Triple S Plastics, Inc. hankintaa, josta 24,8 milj. EUR maksettiin suunnatulla osakeannilla. Pääosa muista investoinneista kohdistui tehtaiden modernisointiin ja laajennuksiin eri maissa, ja ne rahoitettiin tulo-rahoituksella ja lainojen lisäyksellä.

Tutkimus ja kehitys

Tutkimus- ja kehitystoimintaan, joka sisältää myös laadun kehityksen ja koulutuksen, mutta ei asiakkaiden tuoteprojektien kustannuksia, käytettiin vuoden 2001 aikana 2,5 milj. EUR (2,4 milj. EUR) eli 1,5% liikevaihdosta. Tästä 4% oli kehitysinvestointeja.

Rahoitus

Yhtiön rahoitusasema säilyi vakaana. Eimo käyttää paljolti shekkitililimittettä merkittävän kassaylijäämän ylläpitämisen sijasta. Konsernin omavaraisuusaste oli 47%.

Osakepääoma ja osakkeet

Vuoden 2001 lopussa yhtiön osakepääoma oli 16,17 milj. EUR ja osakkeiden kokonaismäärä 64.680.000 kappaletta. Kaikki osakkeet ovat Helsingin Pörssissä noteerattuja A-osakkeita. Kymmentä (10) A-osaketta vastaavilla amerikkalaisilla talletustodistuksilla (ADS) käydään kauppaa Nasdaq-tekniologiapörssissä. Tilikauden aikana kaikki K-osakkeet muunnettiin A-osakkeiksi yhden suhteessa yhteen, ja osakkeiden lukumäärä kohosi 18.280.000 kappaleella Triple S -hankinnan suunnatun osakeannin seurauksena sekä pienessä määrin optioiden kautta merkittyjen osakkeiden vuoksi. Osakkeen kirjanpidollinen vasta-arvo on 0,25 EUR. Nk. free float 31.1.2002 oli 60% kaikista osakkeista. Eimo Oyj:n A-osakkeen vaihto oli vilkasta: 112% keskimääräisestä lukumäärästä vuonna 2001.

Optio-oikeudet ja optiot

Vuoden 1999 optio-ohjelman perusteella oli liikkeeseen laskettuna 425.600 yhden A-osakkeen merkintään oikeuttavaa optio-oikeutta. Vuoden 2001 optio-ohjelman perusteella voidaan liikkeeseen laskea enintään 1.000.000 kpl yhden A-osakkeen merkintään oikeuttavaa optio-oikeutta. Näitä vuoden 2001 optio-oikeuksia oli 31.12.2001 liikkeeseen laskettuna 530.400 kappala-

letta. Triple S muunto-optioita oli 31.12.2001 liikkeeseen laskettuna määrä, joka oikeuttaa enintään 1.888.650 osakkeen liikkeeseenlaskuun.

Yhtiön hallinto, tilintarkastajat ja sisäpiirikäytäntö

Yhtiön hallitukseen kuuluivat vuonna 2001 Jalo Paananen puheenjohtajana, Elmar Paananen varapuheenjohtaja, Arto Kajanto, Markku Puskala, Markku Sulonen ja Anssi Soila. Yhtiökokouksen valitsemina uusina jäseninä 15.8.2001 alkaen hallituksessa toimivat Daniel B. Canavan ja Evan C. Harter. Markku Sulonen erosi hallituksesta samassa yhteydessä. Toimitusjohtajana on toiminut Heikki Marttinen. Tilintarkastajana vuonna 2001 toimi KHT-yhteisö Tilintarkastustoimisto Idman & Vilén Oy, päävastuullisena tilintarkastajana KHT Matti Pettersson. Eimossa on voimassa sisäpiiriohje, joka on tiukempi kuin HEXin 1.3.2000 voimaan tullut ohjeisto.

Tulevaisuudennäkymät

Yhtiön vuoden 2001 kansainvälistymiskehityksen myötä yhtiö lähtee hyvistä asemista vuoteen 2002. Yhtiön liikevaihdon uskotaan kasvavan voimakkaasti vuoden 2001 tasosta ja myös osakekohtaisen tuloksen uskotaan nousevan.

Hallituksen ehdotus tilikauden tuloksen ja voitonjakokelpoisten varojen käytöstä

Konsernin voitonjakokelpoiset varat ovat 18,0 milj. euroa ja tilikauden voitto 5,2 milj. euroa. Emoyhtiön voitonjakokelpoiset varat ovat 12,4 milj. euroa tilikauden tappion 1,2 milj. euroa vähentämisen jälkeen.

Hallitus ehdottaa yhtiökokoukselle, että voitonjakokelpoiset varat käytetään seuraavasti: osinkona jaetaan aiempien vuosien voittovaroista 0,04 EUR/osake eli yhteensä 2,6 milj. euroa.

Tilinpäätöksen jälkeiset tapahtumat

Eimo on ostanut loput 30% tytäryhtiöstään Eimo (HK) Ltd.:stä suunnatulla osakeannilla laskemalla liikkeelle yhteensä 548.000 uutta osaketta.

Lahti 13.2.2002

Hallitus

Tuloslaskelma, FAS

(1 000 EUR)	Liite	1.1.- 31.12.2001	1.1.- 31.12.2000
LIIVEVAIHTO	2.1	165 837	105 530
Valmiiden ja keskeneräisten tuotteiden varastojen muutos		5	3 986
Valmistus omaan käyttöön		0	259
Osuus omistusyhteisyritysten tuloksista		-684	-27
Liiketoiminnan muut tuotot	2.2	963	327
Materiaalit ja palvelut			
Aineet, tarvikkeet ja tavarat			
Ostot tilikauden aikana		-78 118	-54 504
Varastojen muutos		-1 348	3 812
Ulkopuoliset palvelut		-9 818	-6 783
Henkilöstökulut	2.3		
Palkat ja palkkiot		-29 453	-17 583
Henkilösivukulut			
Eläkekulut		-2 328	-2 417
Muut henkilösivukulut		-4 230	-1 790
Poistot ja arvonalentumiset			
Suunnitelman mukaiset poistot	2.4	-10 239	-6 245
Sijoitusten arvonalennukset		-1 542	0
Konsernireservin vähennys		2 529	0
Konserniliikearvon poisto		-620	-74
Liiketoiminnan muut kulut		-21 338	-10 822
LIIVEVOITTO		9 616	13 669
Rahoitustuotot ja -kulut	2.5		
Osinkotuotot		0	1
Korkotuotot		148	170
Korkokulut		-1 946	-442
Muut rahoituserät		-10	29
VOITTO ENNEN SATUNNAISIA ERIÄ		7 808	13 427
Satunnaiset erät			
Satunnaiset kulut	2.6	-1 237	-857
VOITTO ENNEN TILINPÄÄTÖSSIIRTOJA JA VEROJA		6 571	12 570
Tuloverot	2.8		
Tilikaudelta ja edellisiltä tilikausilta		-2 576	-3 183
Laskennallisen verovelan muutos		455	-601
TILIKAUDEN VOITTO		4 450	8 786
Vähemmistöosuus		744	-7
KONSERNIN VOITTO		5 194	8 779

Tase, FAS

(1 000 EUR)	Liite	31.12.2001	31.12.2000
VASTAAVA			
PYSYVÄT VASTAAVAT			
Aineettomat hyödykkeet	3.1		
Aineettomat oikeudet		950	588
Liikearvo		1 600	735
Aineelliset hyödykkeet	3.2		
Maa- ja vesialueet		1 376	637
Rakennukset ja rakennelmat		29 955	16 639
Koneet ja kalusto		53 892	34 831
Muut aineelliset hyödykkeet		1 976	895
Ennakkomaksut ja keskeneräiset hankinnat		6 486	2 386
Sijoitukset	3.3		
Osuudet omistusyhteisyrityksissä	3.8	545	2 086
Muut osakkeet ja osuudet		105	72
VAIHTUVAT VASTAAVAT			
Vaihto-omaisuus			
Aineet ja tarvikkeet		14 726	9 314
Keskeneräiset tuotteet		3 088	2 219
Valmiit tuotteet / tavarat		4 628	3 789
Ennakkomaksut		568	1 100
Laskennallinen verosaaminen	3.13	1 127	0
Pitkäaikaiset saamiset		0	0
Lyhytaikaiset saamiset	3.10		
Myyntisaamiset		45 352	20 057
Lainasaamiset		13	252
Muut saamiset		401	2 382
Siirtosaamiset		1 358	2 418
Rahoitusarvopaperit		0	0
Rahat ja pankkisaamiset		5 851	1 665
VASTAAVAA YHTEENSÄ		173 997	102 065

(1 000 EUR)	Liite	31.12.2001	31.12.2000
VASTATTAVAA			
OMA PÄÄOMA	3.11		
Osakepääoma		16 170	11 600
Ylikurssirahasto		38 655	18 124
Edellisten tilikausien voitto		21 928	14 566
Tilikauden voitto		5 194	8 779
TILINPÄÄTÖSSIIRTOJEN KERTYMÄ		0	0
VÄHEMMISTÖN OSUUS		1 009	1 664
KONSERNIRESERVI		1 686	0
PAKOLLISET VARAUKSET		0	0
VIERAS PÄÄOMA			
Laskennallinen verovelka	3.14	3 272	2 980
Pitkäaikainen	3.15		
Lainat rahoituslaitoksilta		29 153	16 107
Muut pitkäaikaiset velat		239	0
Lyhytaikainen			
Lainat rahoituslaitoksilta		16 273	3 982
Muut korolliset velat		1 295	77
Saadut ennakot		1 278	2 563
Ostovelat		26 347	17 330
Muut korottomat velat		2 296	719
Siirtovelat	3.16	9 202	3 574
VASTATTAVAA YHTEENSÄ		173 997	102 065

Rahoituslaskelma, FAS

(1 000 EUR)	1.1. - 31.12.2001	1.1. - 31.12.2000
Liiketoiminnan rahavirta		
Liikevoitto	8 617	13 669
Oikaisut liikevoittoon	10 836	6 318
Käyttöpääoman muutos	-1 607	-7 436
Liiketoiminnan rahavirta ennen rahoituseriä ja veroja	17 846	12 551
Saadut korot	151	171
Maksetut korot ja muut rahoituskulut	-1 966	-413
Saadut osingot	0	1
Maksetut verot	-2 189	-4 969
Satunnaisten erien rahavirta	-1 237	-857
Liiketoiminnan rahavirta	12 605	6 484
Investointien rahavirta		
Ostetut konserniyhtiöt	-661	-2 316
Ostetut omistusyhteisyritykset	0	-2 225
Investoinnit muihin sijoituksiin	-33	-9
Investoinnit aineellisiin ja aineettomiin hyödykkeisiin	-17 211	-24 235
Luovutustulot muista sijoituksista	1 281	1
Investointien rahavirta	-16 624	-28 784
Kassavirta ennen rahoitusta	-4 019	-22 300
Rahoituksen rahavirta		
Pitkäaikaisten lainojen lisäys / vähennys	5 294	13 634
Lyhytaikaisen rahoituksen lisäys / vähennys	6 256	3 826
Maksetut osingot ja muu voitonjako	-3 649	-11 600
Maksullinen osakeanti	304	1 388
Rahoituksen rahavirta	8 205	7 248
Rahavarojen muutos	4 186	-15 052
Rahavarat 1.1.	1 665	16 717
Rahavarat 31.12.	5 851	1 665
Lisäinformaatio		
Oikaisut sisältävät:		
Suunnitelman mukaiset poistot	11 048	6 319
Käyttöomaisuuden myyntivoitot ja -tappiot	1 156	-1
Muut tuotot ja kulut, joihin ei liity maksua	-1 368	0
	10 836	6 318
Käyttöpääoman muutos:		
Vaihto-omaisuuden muutos	1 744	-12 461
Myyntisaamisten muutos	-9 402	0
Muiden lyhytaikaisten korottomien liikesaamisten muutos	3 609	-8 567
Ostovelkojen muutos	4 942	0
Muiden lyhytaikaisten korottomien velkojen muutos	-2 500	13 592
	-1 607	-7 436

Konsernin tunnusluvut tilivuosilta 2001-1999 sekä proforma tilivuosilta 1998-1997

	2001	2000	1999	1998	1997
Liikevaihto (1 000 EUR)	165 837	105 530	78 011	59 630	22 353
Liikevoitto/-tappio (1 000 EUR)	9 616	13 669	19 215	15 144	1 810
% liikevaihdosta	5,8	13,0	24,6	25,4	8,1
Voitto/tappio ennen satunnaisia eriä ja veroja (1 000 EUR)	7 808	13 427	18 199	14 544	1 440
% liikevaihdosta	4,7	12,7	23,3	24,4	6,4
Voitto/tappio ennen veroja (1 000 EUR)	6 571	12 570	18 728	14 541	535
% liikevaihdosta	4,0	11,9	24,0	24,4	2,4
Tilikauden voitto (1 000 EUR)	5 194	8 779	13 598	10 409	387
% liikevaihdosta	3,1	8,3	17,4	17,5	1,7
Nettotulos (1 000 EUR)	6 072	9 387	13 070	10 411	1 178
% liikevaihdosta	3,7	8,9	16,8	17,5	5,3
Oman pääoman tuotto (ROE), %	8,8	16,9	33,4	66,0	12,3
Sijoitetun pääoman tuotto (ROI), %	9,5	21,0	43,2	53,8	8,7
Omavaraisuusaste, %	47,4	53,3	79,9	48,9	37,6
Nettovelkaantumisaste (Net Gearing), %	50,2	34,9	-29,2	34,0	64,7
Current Ratio	1,36	1,53	2,93	1,87	1,44
Bruttoinvestoinnit käyttöomaisuuteen	44 936	28 785	15 281	16 541	1 145
% liikevaihdosta	27,1	27,3	19,6	27,7	5,1
Tutkimus- ja kehityskulut	2 537	2 400	1 295	942	437
% liikevaihdosta	1,5	2,3	1,7	1,6	2,0
Henkilöstö keskimäärin	1 229	768	681	457	272
Osinko kaudelta *)	2 609	3 248	11 600	1 598	0
Osakekohtaiset tunnusluvut					
Tulos/osake (EPS), EUR (antioikaistu)	0,113	0,200	0,290	0,275	0,030
Oma pääoma/osake, EUR (antioikaistu)	1,27	1,14	1,21	0,55	0,26
Osinko/osake, EUR *)	0,04	0,07	0,25	0,04	
Osinko/tulos, %	35,3	34,6	86,0	15,3	
Efektiiivinen osinkotuotto, %	1,9	1,3	3,3		
P/E -luku	18,26	26,94	25,81		
Osakkeen kurssikehitys:					
Keskihinta, EUR	1,95	8,42	4,47		
Alin hinta, EUR	0,85	4,80	3,00		
Ylin hinta, EUR	5,95	13,75	7,50		
Kauden lopussa, EUR	2,07	5,39	7,50		
Osakekannan markkina-arvo 31.12, 1 000 EUR	133 888	250 096	348 000		
Osakevaihdon kehitys, lukumäärä	54 325 213	63 781 516	48 113 932		
Osakevaihdon kehitys, %	111,6	162,7	122,7		
Osakkeiden osakeantioikaistu laimennettu lukumäärä keskimäärin kauden aikana	53 570 511	46 923 040	44 977 778	37 797 200	
Osakkeiden osakeantioikaistu lukumäärä kauden lopussa	53 195 250	46 400 000	44 977 778	37 797 200	
Osakkeiden lukumäärä kauden lopussa	64 680 000	46 400 000	46 400 000	40 000 000	

*) Hallituksen ehdotus vuodelta 2001

Tunnuslukujen laskentaperusteet

Tunnusluvut on laskettu Kirjanpitolautakunnan antamien ohjeiden mukaisesti.

Nettotulos, EUR

Voitto tai tappio ennen satunnaiseriä, varauksia ja veroja - verot +/- satunnaiserien verovaikutus +/- laskennallisen (lykätyn) verovelan muutos +/- vähemmistön osuus kauden tuloksesta

Oman pääoman tuotto (ROE), %

Voitto tai tappio ennen satunnaiseriä, varauksia ja veroja - verot +/- satunnaiserien verovaikutus +/- laskennallisen (lykätyn) verovelan muutos

x 100

Oma pääoma + vähemmistöosuus + vapaaehtoiset varaukset ja poistoero laskennallisella (lykätyllä) verovelalla vähennettynä (keskiarvo)

Sijoitetun pääoman tuotto (ROI), %

Voitto tai tappio ennen satunnaiseriä, varauksia ja veroja + korko- ja muut rahoituskulut

x 100

Taseen loppusumma - korottomat velat (keskiarvo)

Omavaraisuusaste, %

Oma pääoma + vähemmistöosuus + vapaaehtoiset varaukset ja poistoero laskennallisella (lykätyllä) verovelalla vähennettynä

x 100

Taseen loppusumma - saadut ennakot

Nettovelkaantumisaste (Net Gearing), %

Korollinen vieras pääoma - rahat, pankkisaamiset ja rahoitusomaisuusarvopaperit

x 100

Oma pääoma + vähemmistöosuus + vapaaehtoiset varaukset ja kertynyt poistoero laskennallisella (lykätyllä) verovelalla vähennettynä

Maksuvalmius (Current Ratio)

Vaihto-omaisuus + rahoitusomaisuus

Lyhytaikainen vieras pääoma

Tulos / osake, EUR

Nettotulos

Osakkeiden osakeantioikaistu lukumäärä keskimäärin vuoden aikana

Oma pääoma / osake, EUR

Oma pääoma + vapaaehtoiset varaukset ja poistoero laskennallisella (lykätyllä) verovelalla ja vähemmistöosuudella vähennettynä

Osakkeiden osakeantioikaistu lukumäärä tilinpäätöspäivänä

Osinko / osake, EUR

Osakeantioikaistu osinko osaketta kohden lasketaan jakamalla tilikauden osinko osaketta kohden asianomaisen tilikauden jälkeen tapahtuneiden osakeantien oikaisukertoimilla.

Osinko / tulos, %

Osakekohtainen osinko

x 100

Osakekohtainen tulos

Efektiiivinen osinkotuotto, %

Osakekohtainen osinko

x 100

Osakeantioikaistu tilikauden viimeinen kaupantekokurssi

P/E -luku

Osakeantioikaistu tilikauden viimeinen kaupantekokurssi

Tulos / Osake

Osakekannan markkina-arvo, EUR

Osakkeiden lukumäärä 31.12. x osakeantioikaistu tilikauden viimeinen kaupantekokurssi

Osakkeiden vaihdon kehitys prosentteina

Tilikauden aikana vaihdettujen osakkeiden lukumäärä

x 100

A-osakesarjan keskimääräinen lukumäärä tilikauden aikana

Tuloslaskelma, FAS

(1 000 EUR)	Liite	1.1.2001- 31.12.2001	1.1.2000 - 31.12.2000
LIIKEVAIHTO	2.1	71 956	91 155
Valmiiden ja keskeneräisten tuotteiden varastojen muutos		-123	1 938
Valmistus omaan käyttöön		0	259
Liiketoiminnan muut tuotot	2.2	1 316	326
Materiaalit ja palvelut			
Aineet, tarvikkeet ja tavarat			
Ostot tilikauden aikana		-28 570	-41 323
Varastojen muutos		-1 997	990
Ulkopuoliset palvelut		-5 087	-5 226
Henkilöstökulut	2.3		
Palkat ja palkkiot		-16 347	-16 345
Henkilösivukulut			
Eläkekulut		-2 173	-2 388
Muut henkilösivukulut		-1 524	-1 610
Poistot ja arvonalentumiset			
Suunnitelman mukaiset poistot	2.4	-6 393	-5 546
Liiketoiminnan muut kulut		-9 326	-8 818
LIIKEVOITTO		1 732	13 412
Rahoitustuotot ja -kulut	2.5		
Osinkotuotot		0	1
Korkotuotot		891	663
Korkokulut		-1 539	-454
Muut rahoituserät		-11	30
VOITTO ENNEN SATUNNAISIA ERIÄ		1 073	13 652
Satunnaiset erät			
Satunnaiset kulut	2.6	-1 236	-857
VOITTO ENNEN TILINPÄÄTÖSSIIRTOJA JA VEROJA		-163	12 795
Tilinpäätössiirrot	2.7		
Poistoeron muutos		-1 008	-2 303
Tuloverot	2.8		
Tilikaudelta ja edellisiltä tilikausilta		0	-3 054
TILIKAUDEN VOITTO/TAPPIO		-1 171	7 438

Tase, FAS

(1 000 EUR)	Liite	31.12.2001	31.12.2000
VASTAAVA			
PYSYVÄT VASTAAVAT			
Aineettomat hyödykkeet	3.4		
Aineettomat oikeudet		568	554
Aineelliset hyödykkeet	3.5		
Maa- ja vesialueet		224	232
Rakennukset ja rakennelmat		12 355	11 155
Koneet ja kalusto		25 424	27 098
Muut aineelliset hyödykkeet		403	523
Ennakkomaksut ja keskeneräiset hankinnat		401	1 637
Sijoitukset	3.6		
Osuudet saman konsernin yrityksissä	3.7	33 424	8 022
Osuudet omistusyhteisyhteisöissä	3.8	2 252	2 252
Muut osakkeet ja osuudet		105	72
Muut saamiset		1 200	0
VAIHTUVAT VASTAAVAT			
Vaihto-omaisuus			
Aineet ja tarvikkeet		4 494	6 492
Keskeneräiset tuotteet		1 562	1 962
Valmiit tuotteet / tavarat		2 275	1 997
Ennakkomaksut		470	1 100
Pitkäaikaiset saamiset	3.9		
Lainasaamiset		14 422	13 217
Lyhytaikaiset saamiset	3.10		
Myyntisaamiset		22 637	18 332
Lainasaamiset		13	173
Muut saamiset		41	2 013
Siirtosaamiset		1 043	2 407
Rahoitusarvopaperit		0	0
Rahat ja pankkisaamiset		401	857
VASTAAVAA YHTEENSÄ		123 714	100 095

(1 000 EUR)	Liite	31.12.2001	31.12.2000
VASTATTAVAA			
OMA PÄÄOMA			
	3.11		
Osakepääoma		16 170	11 600
Ylikursssirahasto		38 655	18 124
Edellisten tilikausien voitto		13 558	9 367
Tilikauden voitto/tappio		-1 171	7 438
TILINPÄÄTÖSSIIRTOJEN KERTYMÄ	3.12	11 283	10 275
PAKOLLISET VARAUKSET		0	0
VIERAS PÄÄOMA			
Pitkäaikainen	3.15		
Lainat rahoituslaitoksilta		20 379	15 631
Lyhytaikainen			
Lainat rahoituslaitoksilta		6 723	3 825
Muut korolliset velat		0	3 727
Saadut ennakot		1 279	3 761
Ostovelat		11 845	12 451
Muut korottomat velat		1 525	608
Siirtovelat	3.16	3 468	3 288
VASTATTAVAA YHTEENSÄ		123 714	100 095

Rahoituslaskelma, FAS

(1 000 EUR)	1.1. - 31.12.2001	1.1. - 31.12.2000
Liiketoiminnan rahavirta		
Liikevoitto	1 001	13 413
Oikaisut liikevoittoon	7 124	5 546
Käyttöpääoman muutos	2 109	-7 386
Liiketoiminnan rahavirta ennen rahoituseriä ja veroja	10 234	11 573
Saadut korot	891	663
Maksetut korot ja muut rahoituskulut	-1 550	-424
Saadut osingot	0	1
Maksetut verot	-571	-4 840
Satunnaisten erien rahavirta	-1 237	-857
Liiketoiminnan rahavirta	7 767	6 116
Investointien rahavirta		
Ostetut konserniyhtiöt	-25 402	-5 824
Ostetut omistusyhteisyritykset	0	-2 252
Investoinnit muihin sijoituksiin	-33	-9
Investoinnit aineellisiin ja aineettomiin hyödykkeisiin	-7 708	-13 769
Aineellisten ja aineettomien hyödykkeiden luovutustulot	1 551	0
Myönnettyt lainat	-7 819	-11 217
Lainasaamisten takaisinmaksut	5 415	0
Investointien rahavirta	-33 996	-33 071
Kassavirta ennen rahoitusta	-26 229	-26 955
Rahoituksen rahavirta		
Pitkäaikaisten lainojen lisäys / vähennys	4 748	15 474
Lyhytaikaisen rahoituksen lisäys / vähennys	-827	7 433
Maksetut osingot ja muu voitonjako	-3 248	-11 600
Maksullinen osakeanti	25 101	0
Rahoituksen rahavirta	25 774	11 307
Rahavarojen muutos	-455	-15 648
Rahavarat 1.1.	857	16 505
Rahavarat 31.12.	402	857
Lisäinformaatio		
Oikaisut sisältävät:		
Suunnitelman mukaiset poistot	6 393	5 546
Käyttöomaisuuden myyntivoitot ja -tappiot	731	0
	7 124	5 546
Käyttöpääoman muutos:		
Vaihto-omaisuuden muutos	2 751	-3 698
Myyntisaamisten muutos	-4 305	-7 662
Muiden lyhytaikaisten korottomien liikesaamisten muutos	3 496	-3 445
Ostovelkojen muutos	981	5 702
Muiden lyhytaikaisten korottomien velkojen muutos	-814	1 717
	2 109	-7 386

Tilinpäätöksen liitetiedot

1. TILINPÄÄTÖKSEN LAADINTAPERIAATTEET

ARVOSTUS- JA JAKSOTUSPERIAATTEET

Käyttöomaisuuden arvostus

Käyttöomaisuus on merkitty taseeseen hankintamenoon vähennettynä suunnitelman mukaisilla poistoilla. Suunnitelman mukaiset poistot on laskettu tasapoistoina käyttöomaisuusesineiden taloudellisen pitoajan perusteella.

Suunnitelman mukaiset poistoajat

	Vuotta
Aineettomat oikeudet	5
Liikearvo	5
Rakennukset	25 tai 40
Rakennusirtaimisto	10
Koneet ja kalusto	3 - 10
Muut aineelliset hyödykkeet	2 - 10

Vaihto-omaisuuden arvostus

Vaihto-omaisuus esitetään fifo-periaatteen mukaisesti hankintameno tai sitä alemman jälleenhankintahinnan tai todennäköisen myyntihinnan määräisenä. Vaihto-omaisuuden arvoon sisällytetään vain muuttuvat menot.

Tutkimus- ja tuotekehitysmenot

Tutkimus- ja tuotekehitysmenot on kirjattu vuosikuluiksi niiden syntymisvuonna. Tutkimus- ja tuotekehitystoimintaan liittyvät koneet ja laitteet aktivoidaan ja kirjataan kuluksi vaikutusaikanaan.

Tuloutusperiaate

Liikevaihtoa laskettaessa myyntituotoista vähennetään myynnin välilliset verot, alennukset ja myyntiin liittyvät kurssierot. Suoritteiden myynti on tuloutettu niiden luovutusten yhteydessä.

Kunnossapito ja korjaukset

Kunnossapito- ja korjausmenot kirjataan tilikauden kuluksi.

Leasing

Leasingmaksut on käsitelty vuokratuloina. Niihin liittyvät vastuut on ilmoitettu muissa liitetiedoissa kohdassa 4.1.

Eläkemenojen jaksotus

Henkilökunnan eläketurva on hoidettu ulkopuolisissa eläkevakuutusyhtiöissä.

Valuuttamääräiset erät

Valuuttamääräiset saamiset ja velat on muutettu euroiksi tilinpäätöspäivän kurssiin.

Tilinpäätössiirrot

Tilinpäätössiirrot koostuvat Eimo Oyj:ssä suunnitelman mukaiset poistot ylittävistä verotuspoistoista. Konsernitilinpäätöksessä tilinpäätössiirrot on jaettu taseessa omaan pääomaan ja laskennalliseen verovelkaan ja niiden muutos tilikauden tulokseen.

KONSERNITILINPÄÄTÖKSEN LAADINTAPERIAATTEET

Konsernitilinpäätöksen laajuus

Konsernitilinpäätökseen on yhdistetty emoyhtiö Eimo Oyj ja sen 100%:sti omistamat tytäryhtiöt Eimo B.V. Hollanti, Eimo Kft. Unkari, Eimo Decoration B.V. Hollanti, Triple S Plastics Inc. USA sekä 70%:sti omistettu Eimo (HK) Ltd. Hongkong (välillinen omistus 81%). Lisäksi siihen on yhdistetty 35%:n osakkuusyhtiö CIM Technology Ltd. Välillinen omistus Eimo HK:sta on huomioitu osakkuusyhtiön yhdistelylaskelmassa.

Sisäinen osakkeenomistus

Konsernitilinpäätös on laadittu hankintamenomenetelmällä.

Sisäiset liiketapahtumat ja katteet

Konsernin sisäiset liiketapahtumat, sisäisten toimitusten katteet, sisäiset saamiset ja velat samoin kuin sisäinen voitonjako on eliminoitu konsernitilinpäätöksessä.

Verot

Konsernitilinpäätökseen sisältyvät konserniyhtiöiden tilikauden tulosten ja paikallisten verosäännösten perusteella lasketut verot sekä tilinpäätössiirroista, konsernin sisäisen katteen eliminoinnista ja tappioista johtuvat laskennalliset verot.

Muuntoerot

Muuntoerot syntyvät Eimo (HK) Ltd.'n, Triple S Plastics Inc.'n ja osakkuusyhtiö CIM Technology Ltd.'n hankintahetken ja tilinpäätöshetken oman pääoman kurssieroista.

2. TULOSLASKELMAN LIITETIEDOT

(1000 EUR)

2.1 LIIKEVAIHTO MARKKINA-ALUEITTAIN

	Konserni		Emoyhtiö	
	2001	2000	2001	2000
Suomi	49 066	41 531	48 626	41 515
Muu Eurooppa	55 431	61 090	17 785	46 731
Muut maat	61 340	2 909	5 545	2 909
	165 837	105 530	71 956	91 155

2.2 LIIKETOIMINNAN MUUT TUOTOT

	Konserni		Emoyhtiö	
	2001	2000	2001	2000
Työmarkkina- ja tuotekehitystuet	157	261	157	261
Vuokratuotot	36	63	36	63
Aineellisten hyödykkeiden myyntivoitto	335	5	774	5
Muut tuotot	435	-2	349	-3
	963	327	1 316	326

2.3 JOHDON PALKAT JA HENKILÖKUNNAN LUKUMÄÄRÄ KESKIMÄÄRIN

	Konserni		Emoyhtiö	
	2001	2000	2001	2000
Toimitusjohtajien palkat	1 277	-	-	-
Hallituksen palkkiot	22	16	22	16
	1 299	16	22	16
Konsernin ja emoyhtiön palveluksessa oli tilikauden aikana keskimäärin				
Työntekijöitä	827	624	487	582
Toimihenkilöitä	402	144	158	131
	1 229	768	645	713

2.4 SUUNNITELMAN MUKAISET POISTOT

	2001	Konserni 2000	2001	Emoyhtiö 2000
Aineettomat hyödykkeet	138	86	115	77
Rakennukset ja rakennelmat	1 260	656	581	528
Koneet ja kalusto	8 348	5 228	5 577	4 697
Muut aineelliset hyödykkeet	493	275	120	244
	10 239	6 245	6 393	5 546

2.5 RAHOITUSTUOTOT JA -KULUT

	2001	Konserni 2000	2001	Emoyhtiö 2000
Osinkotuotot				
Konsernin ulkopuolisilta yrityksiltä	-	1	-	1
	-	1	-	1
Korkotuotot lyhytaikaisista sijoituksista				
Konsernin ulkopuolisilta yrityksiltä	148	170	56	153
	148	170	56	153
Korkotuotot pitkäaikaisista sijoituksista				
Konserniyrityksiltä	-	-	835	510
	-	-	835	510
Korkokulut lyhytaikaisista veloista				
Konserniyrityksille	-	-	-95	-12
Konsernin ulkopuolisille yrityksille	-4	-3	-4	-3
	-4	-3	-99	-15
Korkokulut pitkäaikaisista veloista				
Konsernin ulkopuolisille yrityksille	-1 942	-439	-1 440	-439
	-1 942	-439	-1 440	-439
Muut rahoituserät	-10	29	-11	30
	-10	29	-11	30
Rahoitustuotot ja -kulut yhteensä	-1 808	-242	-659	240

2.6 SATUNNAISET KULUT

	2001	Konserni 2000	2001	Emoyhtiö 2000
Triple S Plasticsin rekisteröintiasiakirjan laatimiseen sekä Aasian liiketoiminnan perustamiseen liittyvät palkkiot	1 237	857	1 236	857
	1 237	857	1 236	857

2.7 TILINPÄÄTÖSSIIRROT

Suunnitelman mukaisten ja verotuksessa tehtyjen poistojen erotus	-	-	1 008	2 303
--	---	---	-------	-------

2.8 TULOVEROT

Tulovero satunnaisista eristä	-359	-249	-	-249
Tulovero varsinaisesta toiminnasta	2 935	3 432	-	3 303
Laskennallisen verosaamisen muutos	-747	-	-	-
Laskennallinen verovelan muutos	292	601	-	-
	2 121	3 784	-	3 054

3. TASEEN LIITETIEDOT

(1 000 EUR)

PYSYVÄT VASTAAVAT

KONSERNI

3.1 AINEETTOMAT HYÖDYKKEET

	Aineettomat oikeudet	Liikearvo	Yhteensä
Hankintameno 1.1.2001	1 052	809	1 861
Lisäykset	510	2 082	2 592
Vähennykset	-10	-597	-607
Hankintameno 31.12.2001	1 552	2 294	3 846
Kertyneet poistot 1.1.2001	464	74	538
Tilikauden poisto	138	620	758
Vähennysten kertyneet poistot	-	-	-
Kertyneet poistot 31.12.2001	602	694	1 296
Kirjanpitoarvo 31.12.2001	950	1 600	2 550

3.2 AINEELLISET HYÖDYKKEET

	Maa- ja vesialueet	Rakennukset ja rakennelmat	Koneet ja kalusto	Muut aineelliset hyödykkeet	Enn.maksut ja keskeneräiset hankinnat	Yhteensä
Hankintameno 1.1.2001	637	19 486	54 447	2 072	2 386	79 028
Lisäykset	747	14 896	28 568	1 581	5 898	51 690
Vähennykset	-8	-601	-2 212	-	-1 798	-4 619
Hankintameno 31.12.2001	1 376	33 781	80 803	3 653	6 486	126 099
Kertyneet poistot 1.1.2001	-	2 847	19 616	1 177	-	23 640
Muuntoero	-	10	39	7	-	56
Tilikauden poisto	-	1 260	8 348	493	-	10 101
Vähennysten kertyneet poistot	-	-291	-1 092	-	-	-1 383
Kertyneet poistot 31.12.2001	-	3 826	26 911	1 677	-	32 414
Kirjanpitoarvo 31.12.2001	1 376	29 955	53 892	1 976	6 486	93 685
Koneiden ja laitteiden kirjanpitoarvo 31.12.2001			50 725			

3.3 SIIJOITUKSET

	Osakkeet, omistusyhteys- yritykset	Osakkeet, muut yritykset	Yhteensä
Hankintameno 1.1.2001	2 252	72	2 324
Lisäykset	-	33	33
Vähennykset	-	-	-
Hankintameno 31.12.2001	2 252	105	2 357
Muuntoero	-31	-	-31
Osuus kumulatiivisesta tuloksesta	-450	-	-450
Kertyneet poistot 1.1.2001	20	-	20
Sijoitusten arvonalennukset	961	-	961
Tilikauden poisto	245	-	245
Vähennysten kertyneet poistot	-	-	-
Kertyneet poistot 31.12.2001	1 226	-	1 226
Kirjanpitoarvo 31.12.2001	545	105	650

PYSYVÄT VASTAAVAT

EMOYHTIÖ

3.4 AINEETTOMAT HYÖDYKKEET

	Aineettomat oikeudet	Yhteensä
Hankintameno 1.1.2001	951	951
Lisäykset	138	138
Vähennykset	-9	-9
Hankintameno 31.12.2001	1 080	1 080
Kertyneet poistot 1.1.2001	397	397
Tilikauden poisto	115	115
Vähennysten kertyneet poistot	-	-
Kertyneet poistot 31.12.2001	512	512
Kirjanpitoarvo 31.12.2001	568	568

3.5 AINEELLISET HYÖDYKKEET

	Maa- ja vesialueet	Rakennukset ja rakennelmat	Koneet ja kalusto	Muut aineelliset hyödykkeet	Enn.maksut ja keskeneräiset hankinnat	Yhteensä
Hankintameno 1.1.2001	232	13 698	45 868	1 650	1 637	63 085
Lisäykset	-	2 092	4 854	-	-	6 946
Vähennykset	-8	-601	-1 960	-	-1 236	-3 805
Hankintameno 31.12.2001	224	15 189	48 762	1 650	401	66 226
Kertyneet poistot 1.1.2001	-	2 544	18 770	1 127	-	22 441
Tilikauden poisto	-	581	5 577	120	-	6 278
Vähennysten kertyneet poistot	-	-291	-1 009	-	-	-1 300
Kertyneet poistot 31.12.2001	-	2 834	23 338	1 247	-	27 419
Kirjanpitoarvo 31.12.2001	224	12 355	25 424	403	401	38 807
Koneiden ja laitteiden kirjanpitoarvo 31.12.2001			23 332			

3.6 SIIJOITUKSET

	Osakkeet, konserni-yritykset	Osakkeet, omistusyhteis-yritykset	Osakkeet, muut yritykset	Pitkäaikaiset lainasaamiset	Yhteensä
Hankintameno 1.1.2001	8 022	2 252	71	-	10 345
Lisäykset	25 402	-	34	1 200	26 636
Vähennykset	-	-	-	-	-
Kirjanpitoarvo 31.12.2001	33 424	2 252	105	1 200	36 981

3.7 KONSERNIYRITYKSET

	Konsernin omistusosuus		Emoyhtiön omistusosuus	
	2001	2000	2001	2000
Eimo B.V.	100%	100%	100%	100%
Eimo Kft.	100%	100%	100%	100%
Eimo (HK) Ltd.	70%	70%	70%	70%
Eimo Decoration B.V.	100%	-	100%	-
Triple S Plastics, Inc.	100%	-	100%	-

3.8 OMISTUSYHTEISYRITYKSET

	Konsernin omistusosuus		Emoyhtiön omistusosuus	
	2001	2000	2001	2000
CIM Technology Ltd.	35%	35%	35%	35%

3.9 PITKÄAIKAISET SAAMISET

	Konserni		Emoyhtiö	
	2001	2000	2001	2000
Saamiset saman konsernin yrityksiltä				
Lainasaamiset	-	-	14 422	13 217

3.10 LYHYTAIKAISET SAAMISET

	Konserni		Emoyhtiö	
	2001	2000	2001	2000
Saamiset konsernin ulkopuolisilta yrityksiltä				
Myyntisaamiset	45 352	20 057	21 594	17 959
Lainasaamiset	13	252	13	173
Muut saamiset	401	2 382	41	2 013
Siirtosaamiset	1 358	2 418	610	2 406
	47 124	25 109	22 258	22 551
Saamiset saman konsernin yrityksiltä				
Myyntisaamiset	-	-	1 043	373
Siirtosaamiset	-	-	433	2
	-	-	1 476	375
Lyhytaikaiset saamiset yhteensä	47 124	25 109	23 734	22 926

3.11 OMA PÄÄOMA

	Konserni		Emoyhtiö	
	2001	2000	2001	2000
Osakepääoma 1.1.	11 600	11 600	11 600	11 600
Osakeanti	4 570	-	4 570	-
Osakepääoma 31.12.	16 170	11 600	16 170	11 600
Ylikurssirahasto 1.1.	18 124	18 124	18 124	18 124
Osakeanti	20 531	-	20 531	-
Ylikurssirahasto 31.12.	38 655	18 124	38 655	18 124
Edellisten tilikausien voitto 1.1.	23 345	26 539	16 806	20 968
Muunto- ja kurssierojen muutos	1 831	-373	-	-
Osingonjako	-3 248	-11 600	-3 248	-11 600
Edellisten tilikausien voitto 31.12.	21 928	14 566	13 558	9 368
Tilikauden voitto/tappio	5 194	8 779	-1 171	7 438
Oma pääoma yhteensä	81 947	53 069	67 212	46 530
Laskelma voitonjakokelpoisista varoista 31.12.				
	2001	Konserni 2000	2001	Emoyhtiö 2000
Edellisten tilikausien voitto	21 928	14 566	13 558	9 367
Tilikauden voitto/tappio	5 194	8 779	-1 171	7 438
Muuntoero	-876	-	-	-
Tilinpäätössiirroista omaan pääomaan kirjattu osuus	-8 246	-7 295	-	-
	18 000	16 050	12 387	16 805

Emoyhtiön osakepääoman jakautuminen osakelajeittain

	kpl	2001 eur	kpl	2000 eur
A-sarja (1 ääni / osake)	64 680	16 170	39 200	9 800
K-sarja (20 ääntä / osake)	-	-	7 200	1 800
	64 680	16 170	46 400	11 600

3.12 TILINPÄÄTÖSSIIRTOJEN KERTYMÄ

Tilinpäätössiirtojen kertymä muodostuu emoyhtiössä kertyneestä poistoerosta.

3.13 LASKENNALLINEN VEROSAAMINEN

	2001	Konserni 2000	2001	Emoyhtiö 2000
Tappioihin sisältyvä	595	-	-	-
Sisäisen katteen eliminoinnista	152	-	-	-
Jaksotuseroista	380	-	-	-
	1 127	-	-	-

3.14 LASKENNALLINEN VEROVELKA

	2001	Konserni 2000	2001	Emoyhtiö 2000
Poistoerosta	3 272	2 980	-	-

3.15 VELAT, JOTKA ERÄÄNTYVÄT MYÖHEMMIN KUIN VIIDEN VUODEN KULUTTUA

	2001	Konserni 2000	2001	Emoyhtiö 2000
Lainat rahoituslaitoksilta	3 494	66	81	66

3.16 SIIRTOVELAT

Velat konsernin ulkopuolisille yrityksille

	2001	Konserni 2000	2001	Emoyhtiö 2000
Henkilöstökuluvelat	6 518	2 828	2 789	2 727
Liikekulujaksotukset	2 684	350	679	252
Verotuslaskelman mukainen verovelka	-	396	-	289
	9 202	3 574	3 468	3 268

Velat saman konsernin yrityksille

Liikekulujaksotukset	-	-	-	20
	-	-	-	20

Siirtovelat yhteensä

	9 202	3 574	3 468	3 288
--	-------	-------	-------	-------

4. MUUT LIITETIEDOT

(1 000 EUR)

4.1 ANNETUT VAKUUDET, VASTUUSITOUMUKSET JA MUUT VASTUUT

	2001	Konserni 2000	2001	Emoyhtiö 2000
Vakuudeksi annetut kiinnitykset ja muut pantit omasta velasta/vastuusta				
Kiinnitetyt panttivelkakirjat	18 585	8 081	15 750	8 081
Pantatut yritysikiinnitykset	42 835	16 819	40 000	16 819
Muiden panttien yhteismäärä	1 476	85	1 476	85
= Rahoitusyhtiöiden investointirahoituslainojen vakuutena olevat koneet tilinpäätöshetken lainamäärään				
	62 896	24 985	57 226	24 985
Velat ja takaukset yhteensä, joiden puolesta on annettu kiinnityksiä ja pantteja				
Rahalaitoslainat	32 655	19 296	26 985	19 296
Takaukset ja vastuut	350	336	350	336
	33 005	19 632	27 335	19 632
Muut omat vastuut				
Leasing- ja vuokrasopimukset	3 579	-	52	-
Liikkeeseen lasketuista optio-oikeuksista johtuva sosiaaliturvamaksuvastuu	-	37	-	37
4.2 VASTUUSITOUMUKSET SAMAAKONSERNIIN KUULUVIEN YRITYSTEN PUOLESTA				
Takaukset tytäryhtiöiden puolesta			488	634
4.3 JOHDANNAISSOPIMUKSET				
Nimellisarvo	20 186	-	8 334	-
Markkina-arvo	-93	-	-364	-
Kirja-arvo	-93	-	-364	-
4.4 RAHOITUKSELLISTEN RISKIEN HALLINTA				

Valuuttariski

Konsernin valuuttariski on myynnin osalta hyvin vähäinen. Raaka-aineiden ja eräiden tuotantolaitteiden hankinta tapahtuu jeni-alueelta ja näihin eriin sisältyy ajallisesti rajattua valuuttariskiä. Valuuttariskin seuranta on kuukausittaista. Tilivuoden aikana valuuttariskejä on suojattu valuuttatermiineillä sekä USA:n että Euroopan yhtiöissä.

Korkoriski

Lainojen arvioitu korkoriski on vähäinen. USA:n yhtiöissä osa lainojen korkoriskistä on suojattu johdannaissopimuksilla.

Luottoriski

Asiakkaamme ovat suurimmalta osin suuryrityksiä, joiden luottoriski on arvioitu vähäiseksi.

Likviditeettiriski

Konsernin maksuvalmius on hyvä eikä näköpiirissä ole asioita, jotka merkittävästi heikentäisivät sitä.

4.5 OSAKKEENOMISTUKSEN JAKAUMA 28.12.2001

Yritykset	8,9%
Rahoitus- ja vakuutuslaitokset	33,9%
Julkisyhteisöt	7,7%
Voittoa tavoittelemattomat yhteisöt	2,6%
Kotitaloudet	46,7%
Ulkomaat	0,2%
	100,0%

Suuruusluokittain

	Osakkaiden lukumäärä kpl	Osuus osakkaista %	Osakkeita yhteensä kpl	Osuus osakkeista %
Osakkeita				
1 - 1 000	7 576	70,9	3 461 508	5,4
1 001 - 10 000	2 812	26,3	8 411 562	13,0
10 001 - 100 000	242	2,3	6 107 815	9,4
yli 100 000	51	0,5	46 699 115	72,2
	10 681	100,0	64 680 000	100,0

4.6 SUURIMMAT REKISTERÖIDYT OSAKKEENOMISTAJAT 28.12.2001

	Osakkeiden lukumäärä kpl	Osuus osakkeista ja äänistä %
Paananen Jalo	4 801 600	7,4
Paananen Elmar	3 500 000	5,4
Paananen Topi	3 500 000	5,4
Jukko Annamari	3 500 000	5,4
Keskinäinen Eläkevakuutus Ilmarinen	2 609 400	4,0
E.A.T-Invest Oy	1 300 000	2,0
Sampo Suomi Osake	1 109 975	1,7
Rannila Esa	925 200	1,4
Valtion Eläkerahasto	578 400	0,9
Suomen Itsenäisyyden Juhlarahasto Sitra	544 600	0,8
Eläke-Fennia Keskinäinen Vakuutusyhtiö	524 600	0,8
Kuntien Eläkevakuutus	448 400	0,7
Placeringsfonden Aktia Capital	427 000	0,7
Sampo Suomi Yhteisöosake	388 400	0,6
Placeringsfonden Aktia Secura	345 700	0,5
Suomen Kulttuurirahasto	340 000	0,5
Mandatum Global Tech	315 300	0,5
FIM Fenno Sijoitusrahasto	300 000	0,5
Hallintarekisteröidyt yhteensä	16 232 340	25,1

4.7 JOHDON OMISTUS 28.12.2001

Yhtiön hallituksen jäsenet ja toimitusjohtaja omistivat yhteensä 12 285 010 kappaletta osakkeita, joka on 19,0% osakekannasta ja äänivallasta. Lisäksi hallituksen jäsenillä ja toimitusjohtajalla oli yhteensä 673 000 kappaletta optiotodistuksia. Niiden perusteella he voivat merkitä enintään 673 000 kappaletta uusia A-osakkeita, jotka olisivat 1,0% vaihdon jälkeisestä osakekannasta ja äänivallasta. Yhteensä heidän omistussuutensa täyden merkinnän jälkeen olisi 19,8%.

Tilintarkastusmerkintä

Tilinpäätös on laadittu hyvän kirjanpitotavan mukaisesti.
Suoritetusta tarkastuksesta on tänään annettu kertomus.

Lahdessa 4.3.2002

Tilintarkastustoimisto Idman & Vilén Oy
KHT-yhteisö

Matti Pettersson, KHT

Tilintarkastuskertomus

Eimo Oyj:n osakkeenomistajille

Olemme tarkastaneet Eimo Oyj:n kirjanpidon, tilinpäätöksen ja hallinnon tilikaudelta 1.1.2001-31.12.2001. Hallituksen ja toimitusjohtajan laatima tilinpäätös sisältää toimintakertomuksen sekä konsernin ja emoyhtiön tuloslaskelman, taseen ja liitetiedot. Suorittamamme tarkastuksen perusteella annamme lausunnon tilinpäätöksestä ja hallinnosta.

Tilintarkastus on suoritettu hyvän tilintarkastustavan mukaisesti. Kirjanpitoa sekä tilinpäätöksen laatimisperiaatteita, sisältöä ja esittämistapaa on tällöin tarkasteltu riittävässä laajuudessa sen toteamiseksi, ettei tilinpäätös sisällä olennaisia virheitä tai puutteita. Hallinnon tarkastuksessa on selvitetty hallituksen jäsenten sekä toimitusjohtajan toiminnan lainmukaisuutta osakeyhtiölain säännösten perusteella.

Lausuntonamme esitämme, että tilinpäätös on laadittu kirjanpitolain sekä tilinpäätöksen laatimista koskevien muiden säännösten ja määräysten mukaisesti. Tilinpäätös antaa kirjanpitolaissa tarkoitetulla tavalla oikeat ja riittävät tiedot konsernin sekä emoyhtiön toiminnan tuloksesta ja taloudellisesta asemasta. Tilinpäätös konserni-tilinpäätöksineen voidaan vahvistaa sekä vastuuvapaus myöntää emoyhtiön hallituksen jäsenille sekä toimitusjohtajalle tarkastamaltamme tilikaudelta. Hallituksen esitys tuloksen käsittelystä on osakeyhtiölain mukainen.

Lahdessa maaliskuun 4. päivänä 2002

Tilintarkastustoimisto Idman & Vilén Oy
KHT-yhteisö

Matti Pettersson
KHT

