



ENDERO OYJ

TILINPÄÄTÖS 2001

ENDERO

Endero Oyj
TILINPÄÄTÖS 2001

TILIKAUSI 1.1.2001 - 31.12.2001

Kaupparek.nro 583.359
Y 0967828-0

Sisällysluettelo

	sivu
1. Hallituksen toimintakertomus	2 - 9
2. Tuloslaskelma	10
3. Tase	11
4. Rahoituslaskelma	12
5. Tilinpäätöksen laatimisperusteet	13
6. Tuloslaskelman liitetiedot	14
7. Taseen liitetiedot	16
8. Luettelo kirjanpito kirjoista ja tositteiden lajeista sekä säilytystavoista	28
9. Allekirjoitukset	28

**HALLITUKSEN
TOIMINTAKERTOMUS**

ENDERO OYJ:N TILINPÄÄTÖS 1.1.-31.12.2001 JA NÄKYMÄT VUODELLE 2002

Tiedonhallinnan ratkaisuja ja palveluita tarjoava Endero Oyj:n pro forma -liikevaihto vuodelta 2001 oli 6,8 miljoonaa euroa. Yleisestä taloudellisesta epävarmuudesta johtuen yhtiön liikevaihto kehittyi ennakoitua hitaammin, mutta ylitti yhtiön kolmannen vuosineljänneksen tulostietojen julkistamisen yhteydessä annetun 40 miljoonan markan (6,7 meur) ennusteen. Konsernin liiketappioksi muodostui -3,8 meur ja tilikauden tappioksi -3,6 miljoonaa euroa.

Endero Oyj syntyi kun Nedecon – Network Development Consulting Oyj:n ja Endero Finland Oy:n sekä Endero Sverige AB:n liiketoiminnot yhdistettiin vuoden 2001 ensimmäisen vuosineljänneksen lopussa. Samassa yhteydessä Nedecon irtautui kannattavuuttaan rasittaneista Aasian liiketoiminnoistaan.

Endero Oyj jatkoi tilikauden aikana Nedeconissa syksyllä 2000 aloitettuja toimia yhtiön kannattavuuden parantamiseksi, irrottautui perusliiketoiminnan ulkopuolisista toiminnoista, karsi yhdistyneitten yhtiöitten päällekkäisiä toimintoja ja sopeutti henkilöstörakennettaan vastaamaan asiakkaiden kysyntää hiljentyneessä markkinatilanteessa. Yhtiössä käynnistettiin toukokuussa YT-neuvottelut, jotka saatiin päätökseen joulukuussa 2001. Näiden toimenpiteiden tarkoituksena on ollut liiketoiminnan kannattavuuden parantaminen ja yhtiön toimintaedellytysten varmistaminen tulevaisuudessa.

Toukokuussa 2001 Endero liittyi Catenas Inc:n osakkuus- ja tytäryhtiöiden muodostamaan yritysverkostoon. Yhteistyön odotettiin tuovan 7% Enderon liikevaihdosta vuoden 2001 loppuun mennessä. Osana yhteistyöjärjestelyä Enderon suurimman omistajan, Terra Nova Group Oyj:n piti myydä omistamiaan Endero Oyj:n osakkeita Catenasille niin, että Catenas Inc olisi saanut yhteensä 25% omistusosuuden Endero Oyj:stä. Catenas olisi maksanut kauppahinnan omilla osakkeillaan.

IT-alan yleismaailmallisen taantuman seurauksena yhteistyöprojekteja ei ole yhteisistä tarjouksista huolimatta käynnistynyt ja lopullisen osakevaihtosopimuksen solmiminen on sovittu sinetöitäväksi Terra Nova Group Oyj:n ja Enderon yhdistymisen jälkeen.

Yhtiö sai tietoonsa 14.12.2001 pääomistajansa Terra Nova Group Oyj:n alustavan osakevaihtotarjouksen, jolla Terra Nova Groupin hallitus ehdotti yhtiön koko osakekannan myymistä Enderolle. Tällä osakevaihtona toteutettavalla järjestelyllä yksinkertaistettaisiin yhtiön omistusrakennetta ja vahvistettaisiin yhtiön omavaraisuusastetta ja kassavaroja (Katsauskauden jälkeiset tapahtumat).

LIIKETOIMINNAN PAINOPISTEALUEET

Endero tuottaa asiakkailleen informaationhallinnan ratkaisuja ja palveluita, jotka tukevat ja tehostavat organisaatioiden liiketoimintaprosesseja, sähköistä viestintää ja informaation käsittelyä.

Enderon liiketoiminta perustuu kolmeen toisiaan tukevaan liiketoimintamalliin. Palveluliiketoiminta on kohdistettu pienille ja keskisuurille yrityksille, joille tarjotaan palveluna sekä perustietotekniikka että siihen liitettäviä Enderon omia tai Enderon yhteistyökumppanien tarjoamia ohjelmistosovelluksia sekä verkkopalveluitten sisältö- ja ylläpitopalveluita. Tarvittaessa Endero tarjoaa asiakasyrityksilleen koko IT-järjestelmän kokonaisvastuullisena palveluna.

Projektiliiketoiminta perustuu asiakaskohtaisten yritysportaalien, Internet-, intranet- ja ekstranet-järjestelmien toteuttamiseen ja näiden integrointiin asiakasyritysten operatiivisiin järjestelmiin. Lisäksi Endero toteuttaa sisältöjä ja käyttöliittymiä asiakaskohtaisiin ratkaisuihinsa ja tarjoaa koulutuspalveluita ratkaisujensa tueksi.

Enderon palvelu- ja projektiliiketoimintaa tukevat konsultointipalvelut asiakkaan toimintamallien ja prosessien kehittämiseksi. Enderon asiantuntijat hallitsevat yrityksen strategian kehittämisen verkottuneeksi, yrityksen sidosryhmät huomioon ottavaksi liiketoiminnaksi, jossa tietotekniikka tukee yrityksen liiketoimintatavoitteita.

3

Palveluliiketoiminta on suunnattu pienille ja keskisuurille yrityksille ja organisaatioille esimerkiksi kaupan ja palveluiden alalla sekä pankki- ja vakuutusalailla. Projektiliiketoiminta puolestaan keskittyy suurasiakkaisiin, joille Enderon tuotteistettu tai palveluna toimitettava ratkaisu ei sovellu sellaisenaan. Projektiliiketoiminnan asiakkaat toimivat edellä mainittujen alojen lisäksi televiestintä-alalla.

TUOTTEISTAMINEN JA PALVELUIDEN KONSEPTOINTI

Endero jatkoi vuoden 2001 aikana ohjelmistoratkaisujensa ja asiantuntijapalveluidensa tuotteistamista. Pääpaino on ollut Enderon Informaatiotyöpöytä-konseptin kehittämisessä. Microsoft-pohjainen Informaatiotyöpöytäratkaisu julkistettiin elokuussa ja vuoden loppupuolella jatkettiin yhdessä Oraclen kanssa Java-pohjaisen Informaatiotyöpöytäkonseptin kehittämistä.

Informaatiotyöpöytään voidaan yhdistää joustavasti sekä Enderon omia että Enderon yhteistyökumppanien tarjoamia selainkäyttöisiä ohjelmistosovelluksia ja palveluita sekä eri muodossa olevaa tietoa yrityksen operatiivisista sovelluksista.

Vuoden 2001 jälkimmäisellä puoliskolla keskityttiin erityisesti Enderon palveluliiketoiminnan kehittämiseen.

Enderon yhteistyökumppaneita laitteistojen ja ohjelmistojen osalta ovat mm. Siemens Business Services Oy, IBM, Microsoft, Macromedia, Oracle Finland Oy, Scribona Oy, Compaq Computer Oy, X-Partner Helsinki Oy, X-Myynti Turku Oy sekä FREENDS Technology Oy. Enderon yhteistyökumppanina toimii myös kansainvälisten konsultti- ja informaatioteknologiayhtiöiden muodostama Catenas-verkosto.

PRO FORMA -LIIKEVAIHTO JA TULOS

	Konserninyhtiöt ilman Endero Finlandia	Lisätään Endero Finlandin vaikutus konserniin koko vuodelta	Proforma yhteensä
teur			
Liikevaihto	5 566	1 219	6 785
Liiketoiminnan tulos ennen liikearvopoistoja	-3 156	-150	-3 306
Poistot liikearvosta	-108	-360	-468
Liiketulos	-3 264	-510	-3 774

Endero Finland Oy hankittiin osakevaihdoilla 3.4.2001. Pro forma -tiedot poikkeavat konsernilaskelmasta siten, että pro formaan on lisätty yhtiön tuloslaskelma ajalta, jolloin yhtiö ei kuulunut konserniin.

Konserninyhtiöiden pro forma -lukuista on vähennetty myydyjen yhtiöiden Sedecon Oy:n ja Endero Sverige AB:n luvut.

Sedecon on yhdistetty tammi- ja helmikuun osalta konsernitiilinpäätökseen, jossa sen vaikutus liiketoimintatulokseen oli -47 tuhatta euroa.

Endero Sverige AB:n lukuja ei ole yhdistetty konserniin lainkaan, johtuen konsernisuhteen lyhytaikaisuudesta.

Endero Oyj:n palveluksessa oli 31.12.2001 yhteensä 97 kokopäiväistä henkilöä. Endero Oyj:n syntymisen yhteydessä huhtikuussa 2001 konsernin Suomen yhtiöiden henkilöstömäärä oli yhteensä 180 henkeä.

Henkilöstö jakaantui osaamisalueittain 31.12.2001 seuraavasti:

Myynti	15,50 %
Konsultointi	5,20 %
Sisällöntuotanto ja käyttöliittymäsuunnittelu	14,50 %
Ohjelmointi ja tekninen suunnittelu	48,20 %
Hallinto ja johto	16,60 %

VOIMASSA OLEVAT OPTIO-OHJELMAT

Enderossa on voimassa kolme, henkilökunnan sitouttamiseksi ja kannustamiseksi käynnistettyä optio-ohjelmaa. Vuoden 2000 optio-ohjelma oli luonteeltaan vuoden 1999 optio-ohjelmaa täydentävä, mikä tarkoitti, että vuoden 1999 optio-ohjelman yhteydessä optioita saaneet eivät kuuluneet vuoden 2000 optio-ohjelman piiriin. Vuoden 2001 optio-ohjelma laskettiin liikkeelle Endero-konserniin tulleen uuden henkilöstön sitouttamiseksi.

15.12.1999 Nedeconin hallitus päätti tarjota henkilökunnalleen merkittäväksi 103 800 optiota, jotka oikeuttavat merkitsemään yhteensä enintään 415 200 osaketta. Osakkeiden merkintäaika alkaa optioilla A 15.6.2001 ja optioilla B 15.12.2002. Osakkeiden merkintäaika päättyy kaikilla optioilla 15.12.2003.

Yhtiökokous 29.3.2001 päätti tämän optio-ohjelman osakkeiden merkintähintaa koskevan ehtokohtaan muuttamisesta siten, että yhden kirjanpidolliselta vasta-arvoltaan 0,02 euron osakkeen merkintähinta on 1,13 euroa. Ottaen huomioon 4.4.2000 rekisteröity osakkeiden splittaus yhdellä optiotodistuksella saa merkitä neljä kirjanpidolliselta vasta-arvoltaan 0,02 euron osaketta.

15.6.2000 Nedeconin hallitus päätti julistaa toisen henkilökunnan optio-ohjelman. Hallitus päätti, että henkilöstölle annetaan merkittäväksi 528 000 optiota, jotka oikeuttavat merkitsemään yhteensä enintään 528 000 osaketta. Kukin optio oikeuttaa merkitsemään yhden kirjanpidolliselta vasta-arvoltaan 0,02 euron arvoisen Nedeconin osakkeen. Osakkeiden merkintäaika alkaa optioilla A 14.12.2001 ja optioilla B 16.6.2003. Osakkeiden merkintäaika päättyy kaikilla optioilla 15.6.2004.

Yhtiökokous muutti toisen optio-ohjelman osakkeiden merkintähintaa koskevan ehtokohtaa siten, että osakkeen merkintähinta on 1,26 euroa.

Yhtiökokous 29.3.2001 päätti tarjota optio-oikeuksia Nedecon-konsernin (Endero Oyj:n) henkilöstölle, konserniin kuuluvien yhtiöiden hallituksen jäsenille ja toimitusjohtajille sekä Nedecon - Network Development Consulting Oyj:n kokonaan omistamalle tytäryhtiölle merkittäväksi.

Optio-oikeuksista annettiin enintään 900 000 optiotodistusta, joista 300 000 merkitään kirjaimella A ja 600 000 kirjaimella B. Optiotodistuksilla voi merkitä Nedecon - Network Development Consulting Oyj:n osakkeita yhteensä enintään 900 000 kappaletta. Osakkeen merkintähinta optiotodistuksilla A ja B on 1,13 euroa. Osakkeiden merkintäaika optiotodistuksella A alkaa 15.6.2001 ja optiotodistuksella B 16.12.2002. Osakkeiden merkintäaika päättyy kaikilla optiotodistuksilla 15.12.2003.

Yhtiön hallitus päättää muutoin menettelystä optio-oikeuksien merkinnässä.

INVESTOINNIT

Konsernin bruttoinvestoinnit olivat 1,8 miljoonaa euroa, joka on 32 % konsernin liikevaihdosta.

Yhtiön rahoitustilanne oli kuluneella tilikaudella heikko johtuen liikevaihdon ennakoitua heikommasta kehityksestä. Yhtiössä on tehty suuria ponnisteluja kulurakenteen saattamiseksi tasolle, joka alittaa nykyisen liikevaihdon. Tilinpäätöksen laatimishetkellä yhtiön kuukausittainen kulurakenne on alle 500 teur, joka takaa hyvän kilpailukyvyn ja muuttaa yhtiön kassavirran positiiviseksi ilman liikevaihdon merkittävää kasvua verrattuna vuoden 2001 viimeiseen neljännekseen.

Yhtiön käytössä olevat kassavarat olivat tilikauden lopussa 459 teur. Kassavaroihin on laskettu vain ne varat, jotka ovat yhtiön käytössä seuraavan 3 kuukauden aikana. Käytössä olevat kassavarat lisättyinä lyhytaikaisilla saamisilla olivat puolestaan 1 326 teur.

Lyhytaikaisia velkoja yhtiöllä oli 2 203 teur. Yhtiön quick-tunnusluku oli näin ollen tilinpäätöksessä -877 teur. Tätä rahoitusvajetta yhtiö on korjannut tilikauden jälkeen myymällä omistamiaan osakkeita Bosnext AB:ssä (319 teur) sekä nostamalla pääomalainaa Terra Nova Groupilta (241 teur). Näillä toimenpiteillä rahoitusvajetta -877 teur on korjattu 560 teur. Suunnitteilla oleva yhdistyminen Terra Nova Groupin kanssa tulee tämän lisäksi korjaamaan rahoitusvajetta olennaisesti.

YHTIÖN RAKENNE

Endero Finland Oy:n, Endero Sverige AB:n ja Nedecon- Network Development Consulting Oyj:n liiketoimintojen yhdistymisessä Endero Oyj:ksi yhtiöön integroitiin purkumenettelyn kautta Endero Finland Oy:n lisäksi Nedeconin sataprosenttisesti omistamat tytäryhtiöt Nedecon Consulting Oy, Logistix Partners Oy ja EightBall Media Ltd AB. Yhtiöiden purku saatiin vietyä loppuun vuoden 2001 kolmannen vuosineljänneksen loppuun mennessä ja purun rekisteröinti merkittiin kaupparekisteriin lokakuussa 2001.

Endero Sverige AB myytiin kesäkuussa 2001 ruotsalaiselle Bosnext AB:lle. Kaikki konserniyhtiöt, paitsi Optioparkki Oy on purettu tai myyty.

HALLINTO

Endero Oyj:n hallituksen varsinaisina jäseninä ovat toimineet 29.3.2001 asti Esa Matikainen (puheenjohtaja), Benjamin Cohen, Jesse Jokinen, Ville-Matti Koskinen, Jyrki Eklund ja Jari Noponen.

29.3.2001 pidetyn varsinaisen yhtiökokouksen jälkeen yhtiön hallituksen varsinaisina jäseninä ovat toimineet Kari Happonen (puheenjohtaja), Benjamin Cohen, Jesse Jokinen, Perttu Kähäri ja Peter Seligson.

Hallitus myönsi 4.5.2001 pitämässään kokouksessa toimitusjohtaja Jesse Jokiselle hänen omasta pyynnöstään eron sekä toimitusjohtajan että hallituksen jäsenen tehtävistä.

Yhtiön toimitusjohtaja on 4.5. 2001 alkaen toiminut Kimmo Koponen ja varatoimitusjohtaja Timo Luhtaniemi. Yhtiön tilintarkastajana toimii KHT-yhteisö KPMG Wideri Oy Ab, ja sen nimeämänä päävastuullisena tilintarkastajana KHT Pauli Salminen.

Endero Oyj:n yhtiökokous päätti 29.3.2001 alentaa yhtiön osakepääomaa 287 130,32 eurosta 12 634,64 eurolla 274 495,68 euroon ja mitätöidä yhtiön omistukseen yrityskauppojen kauppahinnan korjauksena tulleet ja yhtiön omistuksessa olevat omat osakkeet OYL 6:1.1 4) kohdan mukaisesti.

Yhtiökokous hyväksyi yhtiön hallituksen 31.1.2001 allekirjoittaman osakevaihtosopimuksen mukaisen järjestelyn, jonka mukaan yhtiö hankki Endero Finland Oy ja Endero Sverige AB -nimisten yhtiöiden koko osakekannat antamalla suunnatussa osakeannissa vastikkeeksi Endero Finland Oy:n ja Endero Sverige AB:n osakkeenomistajana olevalle Endero Group Oyj:lle (22.5. alkaen Terra Nova Group Oyj) 20 587 176 yhtiön uutta osaketta. Nämä osakkeet siirtyivät apporttina Terra Nova Group Oyj:lle.

Varsinainen yhtiökokous valtuutti yhtiön hallituksen 29.3.2002 saakka päättämään osakkeenomistajien merkintäetuoikeudesta painavalla syyllä poiketen yhdestä tai useammasta osakepääoman korottamisesta uusmerkinnällä ja/tai vaihtovelkakirjalainan ottamisesta ja/tai optio-oikeuksien antamisesta yhdessä tai useammassa erässä. Tämän valtuutuksen enimmäismäärä oli 57 426 euroa.

Terra Nova Group Oyj ilmoitti jo yhdistymisen yhteydessä maaliskuussa 2001 toimivansa taloudellisesti mielekkäällä aikataululla niin, että sen omistusosuus yhtiössä laskee alle 50%. Tähän liittyen Endero Oyj:n ylimääräinen yhtiökokous peruutti 17.9.2001 aiemmat käyttämättömät osakepääoman korotusvaltuudet ja valtuutti yhtiön hallituksen päättämään osakepääoman korotuksesta 137 247,84 eurolla uusmerkinnällä, antamalla optio-oikeuksia tai ottamalla vaihtovelkakirjalainoja yhden vuoden ajaksi.

Tämän valtuutuksen nojalla yhtiön hallitus suuntasi eräiden kotimaisten ja ulkomaisten sijoittajien merkittäväksi 2 552 632 uutta yhtiön osaketta joulukuussa 2001. Suunnattu osakeanti merkittiin täysin, ja sen johdosta yhtiön osakepääoma nousi 51 052,64 eurolla.

Endero Oyj:n täysin maksettu ja kaupparekisteriin merkitty osakepääoma oli tilikauden lopussa 737.291,84 euroa ja koostui 36.864.592 osakkeesta.

Endero Oyj:n osakkeen kirjanpidollinen vasta-arvo on 0,02 euroa.

Osakemäärä ja osakepääoma muuttuivat seuraavasti:

Ajankohta	Tapahtuma	Osakemäärä /muutos, kpl	Osakepääoma /muutos, EUR
31.12.2000	Tilanne 31.12.2000	14 356 516	287 130,32
29.03.2001	Omien osakkeiden mitätöinti	-631 732	-12 634,64
04.04.2001	Endero Finland Oy:n ja Endero Sverige AB:n yrityskauppa	20 587 176	411 743,52
17.12.2001	Suunnattu osakeanti	2 552 632	51 052,64
31.12.2001	Tilanne 31.12.2001	36 864 592	737 291,84

Osakkeiden määrä	Omistuksia kpl	Osuus % osakkaista	Osakkeita yhteensä, kpl	Osuus % osakkeista
1-500	1 444	48,9	408 656	1,1
5001-1 000	561	19	475 858	1,3
1 001-10 000	829	28,1	2 736 458	7,42
10 001-100 000	94	3,18	2 471 442	6,7
100 001 ja yli	25	0,85	30 772 178	81,1
Kaikki yhteensä	2 953	100	36 864 592	100

Omistajaryhmät, sektorijakauma 31.12.2001

	Omistuksia kpl	%	Osakkeita kpl	%
Yritykset	171	5,8	23 270 430	63,12
Rahoitus- ja vakuutuslaitokset	1	0,03	86 540	0,23
Voittoa tavoittelemattomat yhteisöt	3	0,1	13 600	0,04
Kotitaloudet	2 758	93,49	12 351 406	33,5
Ulkomaat	17	0,58	281 100	0,76
Yhteistilillä			861 516 *	2,34
Hallintarekisterissä	3			
Yhteensä	2 953	100	36 864 592	100

*) Osakkeita ei siirretty arvo-osuuksiksi , yhteensä 325 340 kpl

Suurimmat omistajat 31.12.2001

	Osakkeita, kpl	Osuus % osakkeista ja äänistä
Terra Nova Group Oyj	19 387 176	52,60 %
Jokinen Jesse	1 786 650	4,80 %
Noponen Jari	1 469 500	4,00 %
Menire Oy	1 400 000	3,80 %
Koskinen Ville-Matti	1 205 000	3,20 %
Matikainen Esa	574 000	1,60 %
Säteri Simo	362 800	1,00 %
Eklund Jyrki	336 000	0,90 %
Vessilä Oy AB	319 079	0,90 %
Kargol Oy AB	319 079	0,90 %
Muut	9 705 308	26,30 %
Yhteensä	36 864 592	100 %

Hallituksen ja toimitusjohtajan osakkeenomistukset

Hallituksen ja toimitusjohtajan omistamien osakkeiden lukumäärä 28.12.2001 on 301 800 kappaletta, joka edustaa 0,8 prosenttia yhtiön koko osake- ja äänimäärästä.

Toimitusjohtaja on sitoutunut olemaan myymättä hallussaan olevia osakkeita ennen 5.9.2002.

Kaupankäynnin rajoitus

Endero Oyj:n hallitus päätti 16.5.2001 pidetyssä kokouksessa ottaa käyttöön Helsingin Pörssin sisäpiirisuosituksia tiukemman kaupankäyntirajoituksen sisäpiiriläisille. Yhtiön määrittelemä kaupankäyntirajoitus kuuluu: "Pysyvä sisäpiiriläinen ei saa käydä kauppaa yhtiön osakkeilla kuin 14 vuorokauden ajan osavuositarkastuksen ja tilinpäätöksen julkaisun jälkeen. Kaupankäynti kaikkina muina aikoina vaatii sekä hallituksen puheenjohtajan että toimitusjohtajan kirjallisen luvan."

Endero Oyj:n osakkeet noteerataan Helsingin Pörssin NM-listalla kaupankäyntitunnuksella ENE1V.

Katsauskaudella alin kaupankäyntikurssi oli 0,16 euroa ja ylin 1,19 euroa. Osakkeen päätöskurssi 28.12.2001 oli 0,18 euroa ja yhtiön markkina-arvo oli 6,6 miljoonaa euroa (36 864 592 osakkeella laskettuna). Enderolla on 2 953 osakkeenomistajaa (28.12.2001 tilanne).

TILIKAUDEN JÄLKEISET TAPAHTUMAT

Vuoden 2001 joulukuussa yhtiö sai tietoonsa pääomistajansa Terra Nova Group Oyj:n osakevaihtotarjouksen, jolla Terra Nova Groupin hallitus ehdotti yhtiön koko osakekannan myymistä Enderolle EVL 52f § mukaisena osakevaihtona. Tämä osakevaihto yksinkertaistaisi Enderon omistusrakennetta, parantaisi Enderon omavaraisuusastetta ja vahvistaisi konsernin kassavaroja. Terra Nova Group Oyj:n osakkeat hyväksyivät Terra Nova Groupin hallituksen alustavan osakevaihtotarjouksen määräaikaan, 4.1.2002 mennessä.

Endero Oyj sai Terra Nova Groupilta lopullisen osakevaihtotarjouksen 1.3.2001. Osakevaihtosopimuksen mukaan Endero Oyj maksaisi Terra Nova Group Oyj:n osakkeet suuntaamalla Terra Nova Group Oyj:n osakkeenomistajien merkittäväksi enintään 45.280.014 uutta osaketta. Uudet osakkeet edustavat enintään 55,12% Yhtiön osakepääomasta osakepääoman korotuksen jälkeen. Mikäli Endero Oyj:n ja Terra Nova Group Oyj:n hallussa olevia Endero Oyj:n osakkeita ei huomioida, uudet osakkeet edustavat n. 70,89% Yhtiön osakepääomasta osakepääoman korotuksen jälkeen.

Osakevaihdosta päätetään Enderon varsinaisessa yhtiökokouksessa 25. maaliskuuta 2002.

Kirjanpitolautakunta antoi Rahoitustarkastuksen pyynnöstä helmikuussa lausunnon tappioista syntyneen laskennallisen verosaamisen merkitsemisestä taseeseen. Endero kirjasi vuoden 2001 toisen ja kolmannen vuosineljänneksen Tästä johtuen Endero julkaisi 15.2. vuoden 2001 tilinpäätöksestä ennakkotiedot, joissa oli huomioitu Kirjanpitolautakunnan lausunto. Kassavirtavaikutuksettomien saamisen poistamisen seurauksena yhtiön oma pääoma laski 330.644 euroon ja samalla 45 prosenttiin osakepääomasta. Osakeyhtiölain mukaan oman pääoman tulee olla vähintään puolet osakepääomasta. Tilanteen korjaamiseksi Enderon pääomistaja Terra Nova Group Oyj myönsi yhtiölle 241.000 euroa uutta pääomaa.

Helsingin Pörssi asetti Enderon pörssin tarkkailulistalle 18.2.2001. Päätöstä perusteltiin sillä, että sijoittajien saatavilla ei ole ollut riittävästi tietoa Endero Oyj:n pääomarakenteen korjaamisesta tai suunnitellun Terra Nova Groupin ja Enderon yhdistymisen vaikutuksesta Endero Oyj:hin. Endero Oyj julkistaa tänään 7.3. ennakkotiedot, jotta sijoittajien saatavilla olisivat tiedot osakevaihdon seurauksena syntyvän konsernin taloudellisesta tilanteesta, mikäli Endero Oyj ja Terra Nova Group Oyj:n osakkeenomistajat hyväksyvät kyseisen osakevaihdon.

NÄKYMÄT VUODELLE 2002

Endero on tarkentanut liiketoimintafokustaan ja ydinosaamisalueitaan vastaamaan asiakkaiden kasvavia tarpeita. Enderon omaa osaamista laajentaa tulevaisuudessa entisestään kumppani- ja jälleenmyyjäverkosto, joiden avulla myös yhtiön asiakaskunta kasvaa merkittävästi. Näiden toimien tarkoituksena on kasvattaa Enderon liiketoimintaa joustavasti ilman merkittäviä investointeja.

Osana tarkennettua liiketoimintasuunnitelmaansa yhtiö vahvistaa tuotanto- ja palveluympäristöään sekä asiakaskesteistä toimintaansa. Erityistä huomiota kohdistetaan henkilökunnan hyvinvointiin ja osaamisen vahvistamiseen.

Mahdollinen Terra Nova Groupin ja Enderon yhdistyminen vahvistaa yhtiön pääomarakennetta ja rahoitusasemaa ja merkitsee samalla yhtiölle parempia toimintaedellytyksiä.

Enderossa toteutettu kulurakenteen keventäminen ja liiketoiminnan sopeuttamistoimet ovat tehneet yhtiöstä kustannusrakenteeltaan kilpailukykyisen. Suhdanteiden paranemisen myötä yhtiö kykenee vastaamaan lisääntyvään kysyntään ilman kustannustason merkittävää nousemista.

Yleinen markkinatilanne ja yritysten halu investoida informaationhallinnan kehittämiseen ja sitä tukevaan teknologiaan elpyvät hitaasti. Enderossa panostetaan edelleen asiakassuhteiden syventämiseen. Yhtiö toistaa aiemmin julkistamansa näkemyksen siitä, että vuoden 2002 alkupuoliskon liiketoiminta kääntyy voitolliseksi.

Endero Oyj:n hallitus esittää, että tilikauden tappio siirretään edellisten tilikausien voitto-tilille ja että osinkoa ei jaeta.

TULOSLASKELMA (EUR)	KONSERNI		EMOYHTIÖ	
	1.1 - 31.12.2001	1.1 - 31.12.2000	1.1 - 31.12.2001	1.1 - 31.12.2000
Liikevaihto	5 651 214,20	9 084 808,26	5 450 119,76	5 174 201,52
Liiketoiminnan muut tuotot	697 983,93	172 849,09	697 983,93	5 985,86
Materiaalit ja palvelut	-901 314,26	-2 415 736,34	-879 165,38	-441 666,88
Henkilöstökulut	-5 411 716,09	-6 315 850,37	-5 640 235,58	-4 015 885,29
Suunnitelman mukaiset poistot	-266 384,13	-220 045,14	-163 725,49	-118 863,40
Poistot liikearvosta	-467 688,26	-301 662,20		
Liiketoiminnan muut kulut	-3 123 196,23	-3 474 618,42	-2 898 019,05	-2 143 440,66
Osuus osakkuusyhtiön tuloksesta	0,00	-4 853,90		
Liiketappio	-3 821 100,84	-3 475 109,03	-3 433 041,81	-1 539 668,85
Rahoitustuotot ja -kulut	-125 331,05	-344 094,17	-122 441,80	-324 344,36
Voitto ennen satunnaisia eriä	-3 946 431,89	-3 819 203,19	-3 555 483,61	-1 864 013,21
Satunnaiset erät	322 551,67	-1 170 503,03	-315 538,50	-2 954 376,40
Voitto ennen veroja	-3 623 880,22	-4 989 706,23	-3 871 022,11	-4 818 389,61
Tuloverot	-17 643,59	-168 060,27	0,00	15,14
Tilikauden voitto	-3 641 523,80	-5 157 766,50	-3 871 022,11	-4 818 374,47

	KONSERNI		EMOYHTIÖ	
TASE (EUR)	31.12.2001	31.12.2000	31.12.2001	31.12.2000
V a s t a a v a a				
Pysyvät vastaavat				
Aineettomat hyödykkeet	129 517,38	58 888,31	129 517,38	44 546,39
Konserniliikearvo		108 016,85		
Aineelliset hyödykkeet	696 751,78	724 064,16	696 331,78	374 467,70
Sijoitukset	327 432,81	29 003,50	327 852,81	194 738,73
Pysyvät vastaavat yhteensä	1 153 701,97	919 972,82	1 153 701,97	613 752,82
Vaihtuvat vastaavat				
Pitkäaikaiset saamiset	54 081,25	162 690,54	54 081,25	248 554,80
Lyhytaikaiset saamiset	867 125,43	2 053 974,53	867 125,43	1 253 037,00
Rahat ja pankkisaamiset	458 836,03	647 122,73	458 836,03	268 970,23
Vaihtuvat vastaavat yhteensä	1 380 042,71	2 863 787,79	1 380 042,71	1 770 562,03
V a s t a a v a a y h t .	2 533 744,68	3 783 760,61	2 533 744,68	2 384 314,85
V a s t a t t a v a a				
Oma pääoma				
Osakepääoma	737 291,84	287 130,26	737 291,84	287 130,32
Ylikurssirahasto	1 677 517,28	5 824 341,33	1 677 517,28	5 824 341,37
Edellisten tilikausien voittot	-229 498,31	-401 059,08	0,00	-513 519,36
Tilikauden voitto (tappio)	-3 641 523,80	-5 157 766,50	-3 871 022,11	-4 818 374,47
Pääomalaina	1 786 857,28	0,00	1 786 857,28	0,00
Oma pääoma yhteensä	330 644,29	552 646,02	330 644,29	779 577,86
Vieras pääoma				
Pitkäaikainen vieras pääoma	0,00	43 755,60	0,00	32 964,85
Lyhytaikainen vieras pääoma	2 203 100,39	3 187 358,99	2 203 100,39	1 571 772,14
Vieras pääoma yhteensä	2 203 100,39	3 231 114,59	2 203 100,39	1 604 736,99
V a s t a t t a v a a y h t .	2 533 744,68	3 783 760,61	2 533 744,68	2 384 314,85

	KONSERNI		EMOYHTIÖ	
RAHOITUSLASKELMA (EUR)	2001	2000	2001	2000
Rahoituslaskelma				
Liiketoiminnan rahavirta				
Voitto (tappio) ennen satunnaisia eriä	-3 946	-3 819	-3 555	-1 864
Osuus osakkuusyhtiön tappiosta		5		
Poistot	734	522	163	119
Rahoitustuotot ja -kulut	0	344	0	324
Rahavirta ennen käyttöpääoman muutosta	-3 212	-2 949	-3 392	-1 421
Käyttöpääoman muutos				
Lyhytaikaisten korottomien saamisten vähennys	235	-283	435	-475
Lyhytaikaisten korottomien velkojen lisäys	370	795	704	387
Liiketoiminnan rahavirta ennen rahoituseriä ja veroja	-2 607	-2 437	-2 253	-1 509
Maksetut rahoituskulut	-124	-182	-117	-158
Saadut rahoitustuotot	6	24	6	24
Maksetut välittömät verot	-17	-22	0	0
Liiketoiminnan rahavirta	-2 742	-2 617	-2 364	-1 642
Investointien rahavirta				
Investoinnit aineellisiin ja aineettomiin hyödykkeisiin	-143	-266	-143	-172
Investoinnit sijoituksiin	-318	176	-318	0
Lainasaamisten takaisinmaksut	193	0	193	0
Muun käyttöomaisuuden myynnit	0	4	0	15
Satunnaisista eristä johtuva rahavirta	668	0	668	-1 261
Investointien rahavirta yhteensä	400	-86	400	-1 417
Rahoituksen rahavirta				
Maksullinen osakeanti	400	2 940	400	2 940
Pitkäaikaisten lainojen lyhennys	-33	0	-33	0
Pitkäaikaisten lainojen nostot	1 786	0	1 786	0
Rahoituksen rahavirta	2 153	2 940	2 153	2 940
Rahavarojen lisäys	-189	237	189	-120
Rahavarat tilikauden alussa	647	410	269	389
Rahavarat tilikauden lopussa	458	647	458	269

TILINPÄÄTÖKSEN LAATIMISPERIAATTEET**Konserniyritysten kirjanpidollinen käsittely**

Endero Oyj:llä on tytäryhtiö Optioparkki Oy, tämä yhtiö ei harjoita liiketoimintaa ja sen taseen loppusumma ei ole merkittävä. Varmistaakseen tilinpäätöstietojen vertailukelpoisuuden eri vuosien välillä Endero Oyj on laatinut konsernitilinpäätöksen.

Konsernitilinpäätös on laadittu hankintamenomenetelmän mukaisesti, jolloin emoyhtiön käyttöomaisuudessa olevien tytäryhtiöosakkeiden hankintameno on eliminoitu tytäryhtiön hankintahetken omia pääomia vastaan. Konserniaktiiva poistetaan tasapoistoina viiden vuoden aikana. Myytyjen ja purettujen yhtiöiden konserniaktiiva on poistettu kokonaisuudessaan, jolloin konserniaktiiva on nolla 31.12.2001.

Konsernin tunnuslukuinformaatio

Tunnuslukuinformaatio kolmelta viimeiseltä tilikaudelta on laskettu konsernin virallisten tilinpäätösten mukaisesti. Vuoden 1997 - 1998 luvut perustuvat Nedeconin emoyhtiön tilinpäätöksiin. Johtuen liiketoiminnan ja konsernirakenteen muutoksista, luvut eivät ole sellaisinaan vertailukelpoisia. Pääomalainat on käsitelty vieraana pääoma tunnuslukuja laskettaessa.

Osakevaihdoilla hankittujen osakkeiden arvostaminen

Vuoden 1999 loppuun asti osakevaihdoilla hankitut osakkeet arvostettiin Nedeconin vastikkeeksi antamien osakkeiden käyvän markkina-arvon mukaisesti. Vuoden 2000 alusta arvostusperiaatetta on muutettu vastaamaan Kirjanpitolausannon lausunnon 1591 (25.10.1999) mukaista periaatetta. Tällöin hankittujen yhtiöiden osakkeiden hankintamenoksi ja Enderon oman pääoman korotukseksi on muodostunut hankintahetkellä arvioitu hankittujen yhtiöiden nettosubstanssiarvoa vastaava arvo. Osaksi hankittujen yhtiöiden hankintamenoa on kirjattu myös yrityskauppoihin liittyvät välittömät asiantuntijamenot. Kilan päätöksen 1591 mukaisesti käsiteltyjen tytäryhtiöiden hankintahinnat Endero Oyj:n vastikkeeksi antamien osakkeiden käyvän markkina-arvon mukaisesti:

Nedecon Consulting Oy 878 TEUR

Sedecon Oy Service Development Consultants 5 762 TEUR

Endero Finland Oy 5 036 TEUR

Logistix Partners Oy 1 434 TEUR

Nedecon Singapore 1 438 TEUR

Käyttöomaisuus

Muut pitkävaikutteiset menot sekä koneet ja kalusto on arvostettu välittömään hankintamenuun poistoilla vähennettynä. Muut pitkävaikutteiset menot poistetaan tasapoistoina viidessä vuodessa. Koneet ja kalusto poistetaan 25 %:n suunnitelman mukaisina poistoina. Poistosuunnitelma on sama kuin edellisenä vuonna.

Kuluiksi on kirjattu pienhankinnat, sekä sellainen käyttöomaisuus, jonka käyttöikä on alle kolme vuotta.

Rahoitusomaisuuden arvostus

Rahoitusomaisuuteen merkityt myynti-, laina-, ja muut saamiset on arvostettu nimellisarvoonsa tai tätä alhaisempaan todennäköiseen arvoonsa.

Vaihto-omaisuus

Yhtiöllä ei ole vaihto-omaisuutta.

Tutkimus- ja kehitysmenot

Tutkimus- ja kehitysmenot on kirjattu vuosikuluiksi niiden syntymisvuonna.

Valuuttamääräiset erät

Yhtiöllä ei ole valuuttamääräisiä saamia eikä velkoja.

Endero Oyj:llä ei ole tilinpäätöshetkellä kuin yksi tytäryhtiö, Optioparkki Oy. Tämä yhtiö ei harjoita liiketoimintaa ja sen taseen loppusumma on epäolennaisen pieni. Endero on kuitenkin laatinut konsernitilinpäätöksen, jotta vertailtavuus vuosien välillä parantuisi.

Takuumenot

Mahdolliset takuumenot esitetään siirtovelloissa.

KONSERNI

EMOYHTIÖ

TULOSLASKELMAN LIITETIEDOT (EUR)

	2001	2000	2001	2000
--	------	------	------	------

LIIVEVAIHTO MARKKINA-ALUEITTAIN

Suomi	5 558 457	6 466 843	5 357 363	4 821 561
Ulkomaat	<u>92 757</u>	<u>2 617 965</u>	<u>92 757</u>	<u>352 642</u>
	5 651 214	9 084 808	5 450 120	5 174 203

LIIKETOIMINNAN MUUT TUOTOT

Nedecan Application Server rinnakkaisoikeuksien myyri	672 752	0	672 752	0
Tekes-avustus	6 628	165 886	6 628	5 839
Muut	<u>18 604</u>	<u>6 963</u>	<u>18 604</u>	<u>147</u>
	697 984	172 849	697 984	5 986

Nedecan Application Server rinnakkaisoikeudet ,672 752 euroa, on myyty yhtiön ns. intressipiiriin kuuluvalla Endero Software Oy:lle.

OSUUS OSAKKUUSYHTIÖN TULOKSESTA

Netcenter Group NCGR Oy:n 2000 tulosvaikutus	<u>0</u>	<u>4 854</u>		
	0	4 854		

MATERIAALIT JA PALVELUT

Ostot tilikauden aikana	32 480	2 086 053	16 911	52 188
Ulkopuoliset palvelut	<u>868 834</u>	<u>329 683</u>	<u>862 254</u>	<u>389 479</u>
	901 314	2 415 736	879 165	441 667

HENKILÖSTÖTIEDOT
Henkilöstökulut

Palkat	4 326 403	5 227 687	4 524 396	3 248 646
Eläkekulut	770 686	755 042	791 027	570 921
Muut sosiaalikulut	<u>314 627</u>	<u>333 122</u>	<u>324 813</u>	<u>196 319</u>
	5 411 716	6 315 850	5 640 236	4 015 885
Luontoisedut	238 811	284 650	224 199	193 037

Henkilöstökuluihin sisältyy johdon palkkoja ja palkkioita

Hallituksen jäsenet ja toimitusjohtaja	242 409	322 013	225 252	179 752
--	---------	---------	---------	---------

Henkilöstön määrä tilikauden lopussa

Kokopäiväiset	90	129	90	88
Osa-aikaiset	<u>7</u>	<u>19</u>	<u>7</u>	<u>12</u>
	97	148	97	100

KONSERNI

EMOYHTIÖ

TULOSLASKELMAN LIITETIEDOT (EUR)	2001	2000	2001	2000
POISTOT JA ARVONALENTUMISET				
Poistot aineellisista ja aineettomista hyödykkeistä	266 384	220 045	163 725	118 863
Poistot konserniliiketoiminnasta	467 688	301 662	0	0
	<u>734 072</u>	<u>521 707</u>	163 725	118 863
Poistoajat ovat:				
Muut pitkävaikutteiset menot		5 vuotta		
ATK-ohjelmat		3 vuotta		
Koneet ja Kalusto		25 % menojäännöksestä		
LIIKETOIMINNAN MUUT KULUT				
Vuokrat	961 566	529 584	906 409	280 592
Myynti ja markkinointi	261 761	604 332	200 331	446 817
Hallinto	1 479 146	946 845	1 434 368	667 432
Muut kulut	<u>420 723</u>	<u>1 393 858</u>	<u>356 911</u>	<u>748 600</u>
	3 123 196	3 474 618	2 898 019	2 143 441
RAHOITUSTUOTOT JA -KULUT				
Muut korko- ja rahoitustuotot muilta	7 215	24 477	37 506	24 405
Korko- ja muut rahoituskulut saman konsernin yrityksille		0	-31 672	0
Korko- ja muut rahoituskulut muille	<u>-132 546</u>	<u>-368 571</u>	<u>-128 276</u>	<u>-348 749</u>
	-125 331	-344 094	-122 442	-324 344
SATUNNAISET ERÄT				
Satunnaiset tuotot	322 552	0	190 662	0
Satunnaiset kulut				
Purkutappiot		0	-506 201	0
Alaskirjaukset	<u>0</u>	<u>-1 170 503</u>	<u>0</u>	<u>-2 954 376</u>
	322 552	-1 170 503	-315 539	-2 954 376
Emoyhtiön satunnaisiin tuottoihin on kirjattu tytäryhtiön Oy Eightball Media Ltd Ab:n purkautumisen yhteydessä saatu satunnainen tuotto ja myyntivoitto tytäryhtiö Endero Sverige Ab:n osakkeiden myynnistä.				
Emoyhtiön purkutappiot muodostuivat lokakuussa 2001 purettujen tytäryhtiöiden Endero Finland Oy:n, Logistix Partners Oy:n ja Nedecon Consulting Oy:n tappioista.				
Konsernin satunnaiset erät sisältävät Sedecon Oy Service Development Consultants:in, Aasian yhtiöiden sekä Netcenter Group NCGR Oy:n myynnistä aiheutuneita konsernikirjauksia. Lisäksi satunnaisiin eriin on tuloutettu Endero Sverige Ab:n myynnistä saatu myyntivoitto.				
TULOVEROT				
Välittömät verot	-17 644	-22 159	0	-15
Laskennallisen verosaamisen muutos	<u>0</u>	<u>-145 901</u>	<u>0</u>	<u>0</u>
	-17 644	-168 060	0	-15

TASEEN LIITETIEDOT (EUR)

KÄYTTÖOMAISUUS, Emyhtiö	Aineettomat hyödykkeet 2001			Aineelliset hyödykkeet 2001	
	Aineettomat oikeudet	Muut pitkä-vaikutteiset menot	Yhteensä	Koneet ja kalusto	Yhteensä
Hankintameno 1.1.2001	22 496	45 125	67 621	731 485	799 106
Lisäykset	113 535		113 535	457 025	570 560
Vähennykset					
Hankintameno 31.12.2001	136 031	45 125	181 156	1 188 510	1 369 666
Kertyneet poistot ja arvonalennukset 1.1.2001	10 612	12 463	23 075	357 017	380 092
Tilikauden poisto	20 413	8 151	28 564	135 161	163 725
Kertyneet poistot 31.12.2001	31 025	20 614	51 639	492 178	543 817
Kirjanpitoarvo 31.12.2001	105 007	24 511	129 517	696 331	825 849

KÄYTTÖOMAISUUS, Konserni	Aineettomat hyödykkeet 2001			Aineelliset hyödykkeet 2001	
	Aineettomat oikeudet ja muut	Liikearvo	Yhteensä	Koneet ja kalusto	Yhteensä
Hankintameno 1.1.2001	67 621	3 175 821	3 243 442	731 905	3 975 347
Lisäykset	113 535	359 671	473 206	457 025	930 231
Vähennykset					
Hankintameno 31.12.2001	181 156	3 535 493	3 716 649	1 188 930	4 905 579
Kertyneet poistot ja arvonalennukset 1.1.2001	23 075	3 067 804	3 090 879	357 017	3 447 896
Tilikauden poisto	28 564	467 688	496 252	135 161	631 413
Kertyneet poistot 31.12.2001	51 639	3 535 493	3 587 131	492 178	4 079 309
Kirjanpitoarvo 31.12.2001	129 518	0	129 518	696 751	826 269

TASEEN LIITETIEDOT (EUR)

	Osakkeet	Osakkeet	Osakkeet	Saamiset	Saamiset	Saamiset	Yhteensä
	Konserni- yrietykset	Osakkuus- yrietykset	Muut	Konserni- yrietykset	Osakkuus- yrietykset	Muut	
SIJOITUKSET, Emoyhtiö							
Hankintameno 1.1.2001	167 225	20 258	8 640	88 435	62 372	52 774	399 704
Lisäykset	1 332 414		318 792				1 651 206
Vähennykset	1 499 219	20 258		88 435	62 372	52 774	1 723 057
Hankintameno 31.12.2001	420	0	327 432	0	0	0	327 852
Kirjanpitoarvo 31.12.2001	420	0	327 432	0	0	0	327 852

	Osakkeet	Osakkeet	Osakkeet	Saamiset	Saamiset	Saamiset	Yhteensä
	Konserni- yrietykset	Osakkuus- yrietykset	Muut	Konserni- yrietykset	Osakkuus- yrietykset	Muut	
SIJOITUKSET, Konserni							
Hankintameno 1.1.2001		20 258	8 640	88 435	62 372	52 774	232 479
Lisäykset			318 792				318 792
Vähennykset		20 258		88 435	62 372	52 774	223 839
Hankintameno 31.12.2001		0	327 432	0	0	0	327 432
Kirjanpitoarvo 31.12.2001		0	327 432	0	0	0	327 432

MUUT LIITETIEDOT SIJOITUKSISTA

Konserniyrietykset	Konsernin omistusosuus		Endero Oyj:n omistusosuus	
	2001	2000	2001	2000
Oy Eightball Media Ltd Ab, Helsinki Kirjanpitoarvo 31.12.2001	0 % 0	100 % 0	0 % 0	100 % 0
Sedecon Oy Service Development Consultants ,Helsinki Kirjanpitoarvo 31.12.2001	0 % 0	100 % 0	0 % 0	100 % 0
Nedecon Consulting Oy, Espoo Konserniliikearvo , eur Kirjanpitoarvo 31.12.2001	0 % 0	100 % 33 663 49 913	0 % 0	100 % 49 913
Nedecon Singapore Pte Ltd, Singapore Kirjanpitoarvo 31.12.2001	0 % 0	100 % 0	0 % 0	100 % 0
Logistix Partners Oy ,Helsinki Konserniliikearvo , eur Kirjanpitoarvo 31.12.2001	0 % 0	100 % 74 354 117 312	0 % 0	100 % 117 312
Optioparkki Oy , Helsinki Kirjanpitoarvo 31.12.2001	100 % 0	0 % 0	100 % 420	0 % 0

Optioparkki on lepäävä tytäryhtiö, jolla ei ole vaikutusta tulokseen.

Tytäryhtiöt Oy Eightball Media Ltd Ab, Nedecon Consulting Oy ja Logistix Partners Oy on purettu vapaaehtoisella selvitysmenettelyllä lokakuussa 2001.

Sedecon Oy Service Development Consultants:in koko osakekanta myytiin 15.2.2001.

Nedecon Singapore Pte Ltd:n osakekanta on myyty Endero Group Oyj:lle 5.3.2001.

MUUT LIITETIEDOT SIJOITUKSISTA**Osakkuusyhtiö**

Netcenter Group NCGR Oy, Helsinki	0 %	50 %	0 %	50 %
Kirjanpitoarvo 31.12.2001	0	20 258	0	20 258

Netcenter Group NCGR Oy:n osakekanta on myyty Endero Group Oyj:lle 5.3.2001.

Omistusyhteisyritykset

BosNext AB (reg. no 556096-8124)	17,2 %	0,0 %	17,2 %	0,0 %
Kirjanpitoarvo 31.12.2001	318 792	0	318 792	0

Portal Equity Oyj Plc, Helsinki	17,7 %	17,7 %	17,7 %	17,7 %
Kirjanpitoarvo 31.12.2001	0	0	0	0

Seed Venture Ab (reg.no 556580-7251)	11,5 %	0 %	11,5 %	0 %
Kirjanpitoarvo 31.12.2001	7 815	0	7 815	0

KONSERNI

EMOYHTIÖ

VAIHTUVAT VASTAAVAT	2001	2000	2001	2000
Pitkäaikaiset saamiset				
<hr/>				
Saamiset saman konsernin				
yrityksiltä	0	0	0	86 206
Saamiset osakkuusyrittäyksiltä	0	62 372	0	62 372
Lainasaamiset	41 688	100 319	41 688	99 976
Muut Saamiset	<u>12 394</u>	<u>0</u>	<u>12 394</u>	<u>0</u>
	54 081	162 691	54 081	248 554
Vaihtovelkakirjalaina ehtoiset				
pääomalainasaamiset				
Nettitaivas Oy	0	1	0	1
Portal Equity Oyj Plc	<u>0</u>	<u>1</u>	<u>0</u>	<u>1</u>
Yhteensä	0	2	0	2
Lyhytaikaiset saamiset				
<hr/>				
Myyntisaamiset	761 044	1 643 860	761 044	896 737
Saamiset saman konsernin				
yrityksiltä	0	0	0	1 114
Muut saamiset	82 037	42 582	82 037	42 435
Siirtosaamiset	<u>24 044</u>	<u>367 532</u>	<u>24 044</u>	<u>312 751</u>
	867 125	2 053 974	867 125	1 253 037
Saamiset yhteensä	921 207	2 216 667	921 207	1 501 593

KONSERNI

EMOYHTIÖ

OMA PÄÄOMA	2001	2000	2001	2000
Osakepääoma 1.1.	287 130	223 200	287 130	223 200
Focusnet yrityskauppa 29.2.2000		5 204		5 204
Globile Oy yrityskauppa 23.2.2000		3 120		3 120
Sedecon Oy yrityskauppa 23.2.2000		20 488		20 488
Logistix Partners Oy yrityskauppa 26.4.2000		7 119		7 119
Osakeanti 19.5.2000		28 000		28 000
Suunnattu osakeanti Terra Nova Group Oyj 4.4.200	411 744		411 744	
Omien osakkeiden mitätöinti 631.732 kpl 29.3.2001	-12 635		-12 635	
Suunnattu osakeanti 21.12.2001	51 053		51 053	
Osakepääoma 31.12.	737 292	287 130	737 292	287 130
Ylikurssirahasto 1.1	5 824 341	2 330 695	5 824 341	2 330 695
Globile Oy yrityskauppa 23.2.2000		30 518		30 518
Sedecon Oy yrityskauppa 23.2.2000		484 076		484 076
Logistix Partners Oy yrityskauppa 26.4.2000		67 052		67 052
Osakeanti 19.5.2000		2 912 000		2 912 000
Suunnattu anti Terra Nova Group Oyj 4.4.2001	823 487		823 487	
Tappioiden kattaminen 29.3.2001	-5 331 893		-5 331 893	
Osakepääoman alennus 29.3.2001	12 635		12 635	
Suunnattu osakeanti 21.12.2001	348 947		348 947	
Ylikurssirahasto 31.12.	1 677 517	5 824 341	1 677 517	5 824 341
Voitto/tappio edellisiltä tilikausilta 1.1.	-5 558 826	-401 059	-5 331 893	-513 519
Tappioiden kattaminen 29.3.2001	5 331 893		5 331 893	
Muu erotus	-2 565			
Voitto/tappio edellisiltä tilikausilta 31.12.	-229 498	-401 059	0	-513 519
Tilikauden voitto (tappio)	-3 641 524	-5 157 766	-3 871 022	-4 818 374
Pääomalainat				
Pääomalaina Terra Nova Group Oyj 30.9.2001	1 069 211		1 069 211	
Pääomalaina Terra Nova Group Oyj 15.11.2001	607 749		607 749	
Pääomalaina Terra Nova Group Oyj 31.12.2001	109 897		109 897	
Oma pääoma yhteensä	330 644	552 645	330 644	779 578
		Konserni		
Laskelma voitonjakokelpoisista varoista		2001	2000	
Voitto edellisiltä tilikausilta		-229 498	-401 059	
Tilikauden voitto		<u>-3 641 524</u>	<u>-5 157 766</u>	
Yhteensä		-3 871 022	-5 558 826	

Yhtiöllä ei ole voitonjakokelpoisia varoja.

PÄÄOMALAINA

Yhtiöllä on pääomalainaa 1.786.857,28 €.

Pääasialliset lainaehdot:

1. Laina erääntyy maksettavaksi luotonantajan sitä vaatiessa kuitenkin edellyttäen, että Osakeyhtiölain 5 luvussa takaisinmaksulle asetetut edellytykset täyttyvät.
2. Lainapääomalle maksetaan korkoa, jonka suuruus on Euribor 3 kk + 2 prosenttiyksikköä per annum. Korko maksetaan lainan takaisinmaksun yhteydessä.
3. Lainapääomalle kertyy korkoa myös niiltä tilikausilta, joilta vahvistettava tilinpäätös ei osoita voitonjakokelpoisia varoja.
4. Korko maksetaan aina ennen pääomaa.
5. Lainapääomaa, lyhennystä sekä korkoa maksetaan takaisin vain OYL:n 5 luvun säännösten niin salliessa.
6. Koron tai lainan takaisinmaksun viivästyessä viivästyneelle erälle maksetaan viivästyskorkoa Euribor 3 kk lisättynä viidellä prosenttiyksiköllä per annum. Viivästyskorkoa ei kuitenkaan makseta, jos koron tai lainan maksu ei OYL 5 luvussa säädetyn perusteiden ole sallittua.
7. Lainan pääoma ja korko voidaan Yhtiön purkautuessa ja konkurssissa maksaa vain kaikkia muita velkojia huonommalla etuoikeudella. Tämän lainan pääoma ja korko on maksettava ennen Lainansaajalla olevia muita pääomalainoja.

Laina on vakuudeton.

Kuluksi kirjaamaton korko per 31.12.2001 on 19.269,53 €.

KONSERNI

EMOYHTIÖ

VIERAS PÄÄOMA	2001	2000	2001	2000
---------------	------	------	------	------

Pitkäaikainen vieras pääoma

Lainat rahoituslaitoksilta	0	43 756	0	32 965
Pitkäaikainen vieras pääoma	0	43 756	0	32 965

Tekesin tuotekehityslaina, jonka alkuperäinen määrä 65.929 €. Laina-aika on neljä (4) vuotta.
Tulevalla tilikaudella 13.8.2002 erääntyvä lainan lyhennys 32.965 on siirretty lyhytaikaisiin velkoihin.
Laina korko on 1 %. Laina on vakuudeton.

Lyhytaikainen vieras pääoma

Lainat rahoituslaitoksilta	32 965	32 965	32 965	32 965
Saadut ennakot		126 935		55 364
Ostovelat	220 916	1 204 704	220 916	232 515
Ostovelat saman konsernin yrityksille	0	0	0	57 282
Muut velat	479 734	636 330	479 734	261 172
Siirtovelat	1 469 485	1 186 425	1 469 485	932 474
Lyhytaikainen vieras pääoma	2 203 100	3 187 359	2 203 100	1 571 772

Siirtovelkoihin sisältyvät olennaiset erät

Palkkavelat	621 176	846 542	621 176	616 777
TEL velka	490 443	0	490 443	107 023
Muut	357 866	339 883	357 866	208 674
	1 469 485	1 186 425	1 469 485	932 474

Osa siirtovelloista , 185.842 euroa, kuuluu maksusuunnitelman piiriin. Velkojana eläkevakuutusyhtiö.

Muihin lyhytaikaisiin velkoihin sisältyvät erät

Ennakonpidätys- ja sosiaaliturvamaksuvelka	180 311	388 074	180 311	157 679
Alv-velka	207 967	186 087	207 967	103 081
Muut	91 456	62 169	91 456	412
	479 734	636 330	479 734	261 172

Osa lyhyaikaisista veloista , 138.994 euroa, kuuluu maksusuunnitelman piiriin. Velkojana on julkinen valta.

MUUT LIITETIEDOT**Leasingvastuut**

Seuraavalla kaudella maksettavat	387 946	245 145	387 946	178 953
Myöhemmin maksettavat	203 423	268 508	203 423	216 688
	591 369	513 653	591 369	395 641

Leasingsopimukset ovat 2-5 vuoden käyttöleasingsopimuksia, joihin ei liity lunastusehtoja.

Lisäksi yhtiöllä on vuokravastuita 152.110 euroa, joista ei irtisanottavia vuokravastuita on 140.349 euroa.
Asiakasprojektiensa vakuutena yhtiöllä on 29.659 euroa.

Yhtiöllä ei ole yritys kiinnityksiä.

TUNNUSLUKUJEN LASKENTAKAAVAT

Pääomalainat on käsitelty vieraana pääomana tunnuslukuja laskettaessa.

Tunnusluvut on laskettu Kirjanpitolautakunnan antamien ohjeiden mukaisesti.

Oman pääoman tuotto (ROE) %	=	$\frac{\text{Tulos ennen satunnaiseriä, varauksia ja veroja} - \text{tilikauden verot}}{\text{Oma pääoma} + \text{vähemmistöosuus} + \text{vapaaehtoiset varaukset ja poistoero laskennallisella verovelalla vähennettynä (keskiarvo)}} \times 100$
Sijoitetun pääoman tuotto (ROI) %	=	$\frac{\text{Tulos ennen satunnaiseriä, varauksia ja veroja} + \text{korko- ja muut rahoituskulut}}{\text{Taseen loppusumma} - \text{korottomat velat (keskiarvo)}} \times 100$
Omavaraisuusaste %	=	$\frac{\text{Oma pääoma} + \text{vähemmistöosuus} + \text{vapaaehtoiset varaukset ja poistoero laskennallisella verovelalla vähennettynä}}{\text{taseen loppusumma} - \text{saadut ennakot (lyhytaikainen} + \text{pitkäaikainen)}} \times 100$
Tulos/osake, euro	=	$\frac{\text{Tulos ennen satunnaiseriä, varauksia ja veroja} - \text{verot} +/- \text{vähemmistöosuus}}{\text{Osakkeiden osakeantioikaistu lukumäärä keskimäärin vuoden aikana}} \times 100$
Oma pääoma/osake, euro	=	$\frac{\text{Oma pääoma} + \text{vapaaehtoiset varaukset ja poistoero laskennallisella verovelalla ja vähemmistöosuudella vähennettynä}}{\text{Osakkeiden osakeantioikaistu lukumäärä tilinpäätöspäivänä}} \times 100$
Osinko/osake, euro	=	Osakeantioikaistu osinko osaketta kohden lasketaan jakamalla tilikauden osinko osaketta kohden asianomaisen tilikauden jälkeen tapahtuneiden osakeantien oikaisukertoimella.
Osinko/tulos %	=	$\frac{\text{Osakekohtainen osinko}}{\text{Osakekohtainen tulos}} \times 100$
Hinta/ voitto-suhde (P/E-luku)	=	$\frac{\text{Osakeantikorjattu pörssikurssi 31.12.}}{\text{Tulos/ osake}} \times 100$
Osakekannan markkina-arvo	=	Osakkeiden lukumäärä x pörssikurssi 31.12

KONSERNIN TALOUDELLISTA KEHITYSTÄ KUVAAVAT TUNNUSLUVUT 1997 - 2001

	1997	1998	1999	2000	2001
Liikevaihto, TEUR	909	2 638	4 030	9 085	5 651
Liikevoitto (-tappio), TEUR	26	351	-377	-3 475	-3 821
Liikevoitto (-tappio) % liikevaihdosta	2,8 %	13,3 %	-9,4 %	-38,3 %	-67,6 %
Voitto tai (tappio) ennen satunnaiseriä, TEUR	13	348	-372	-3 819	-3 946
Voitto tai (tappio) ennen satunnaiseriä, % liikevaihdosta	1,5 %	13,2 %	-9,2 %	-42,0 %	-69,8 %
Tulos ennen veroja, TEUR	13	348	-582	-4 990	-3 624
Tulos ennen veroja, % liikevaihdosta	1,5 %	13,2 %	-14,4 %	-54,9 %	-64,1 %
Tilikauden voitto (tappio), TEUR	8	246	-439	-5 158	-3 642
Tilikauden voitto (tappio), % liikevaihdosta	0,8 %	9,3 %	-10,9 %	-56,8 %	-64,4 %
Oman pääoman tuotto % (ROE)	70 %	162 %	-19 %	-297 %	-877 %
Sijoitetun pääoman tuotto % (ROI)	240 %	191 %	-29 %	-205 %	-579 %
Omavaraisuusaste %	5 %	33 %	66 %	15 %	-57 %
Bruttoinvestoinnit taseen pysyviin vastaaviin, TEUR 1)	73	285	1 202	987	1 804
Bruttoinvestoinnit taseen pysyviin vastaaviin, % liikevaihdosta	8 %	11 %	30 %	11 %	32 %
Tutkimus ja kehitysmenot, TEUR	73	272	604	581	221
Tutkimus ja kehitysmenot, % liikevaihdosta	8 %	10 %	15 %	6 %	4 %
Henkilöstö tilikauden lopussa					
Osa-aikaiset	10	18	14	19	7
Kokopäiväiset	14	38	72	129	90
Yhteensä	24	56	86	148	97

1) Sisältää yrityshankinnat

Pääomalainat on käsitelty vieraana pääomana tunnuslukuja laskettaessa.

OSAKEKOHTAISET TUNNUSLUVUT	1997	1998	1999	2000	2001
----------------------------	------	------	------	------	------

Aikaisempien tilikausien osakemääriä on muunnettu vertailukelpoisuuden saavuttamiseksi.

Tulos/osake, euro	0,00	0,03	-0,02	-0,30	-0,13
Omapääoma/osake, euro	0,002	0,03	0,19	0,04	-0,04
Osinko/osake, euro	0	0,004	0	0	0
Osinko/ tulos, %	0	15 %	0	0	0
Hinta/voitto, P/E-luku			n/a	n/a	n/a
Osakkeiden osakeantioikaistun lukumäärän painotettu keskiarvo tilikauden aikana	9 600 000	9 600 000	10 435 728	13 307 315	30 059 605
Osakkeiden osakeantioikaistu lukumäärä tilikauden lopussa	9 600 000	9 600 000	11 160 000	14 356 516	36 864 592

Pääomalaina on käsitelty vieraana pääomana tunnuslukuja laskettaessa.

Osakkeiden osakeantioikaistun lukumäärän painotettu keskiarvo tilikauden aikana optioiden laimennusvaikutus huomioiden	30 059 605
---	------------

Osakkeiden osakeantioikaistu lukumäärä tilikauden lopussa optioiden laimennusvaikutus huomioiden	36 864 592
---	------------

Tunnusluku tulos/osake on laskettu käyttäen osakkeiden osakeantioikaistun lukumäärän painotettua keskiarvoa tilikauden aikana.
Tunnusluku omapääoma/osake on laskettu käyttäen osakkeiden osakeantioikaistua lukumäärää tilikauden lopussa.

Ylin kurssi, euro	1,19
Alin kurssi, euro	0,16
Osakkeen kaupankäynnillä painotettu keskiarvo, euro	0,38
Vuoden lopun kurssi, euro	0,18
Osakekannan markkina-arvo 31.12.2001, euro	6 635 627
Osakkeiden kokonaisvaihto, kpl	12 700 778
Kokonaisvaihdon osuus kaikista osakkeista, %	42 %

OSAKEPÄÄOMAN MUUTOKSET 2001

Ajankohta	Tapahtuma	Osakemäärän lisäys, kpl	Osakepääoman lisäys, EUR	Uusi osakepääoma
31.12.2000	Tilanne 31.12.2000	14 356 516	287 130	287 130
29.03.2001	Yhtiön omistuksessa olevien omien osakkeiden mitätöinti, yrityskauppojen kauppahinnan korjaus	-631 732	-12 635	274 495
29.03.2001	Suunnattu osakeanti Terra Nova Group Oyj	20 587 176	411 744	686 239
17.12.2001	Suunnattu anti	2 552 632	51 053	737 292
Tilanne 31.12.2001				
Osakkeita yhteensä kpl		36 864 592		
Osakepääoma EUR		737 292		

HALLITUKSEN VOIMASSA OLEVAT VALTUUTUKSET

Yhtiökokous on 17.9.2001 valtuuttanut hallituksen päättämään 17.9.2002 mennessä osakepääoman korottamisesta uusmerkinnällä ja optio-oikeuksien antamisesta sekä vaihtovelkakirjalainan ottamisesta. Valtuutuksen nojalla osakepääomaa voidaan korottaa enintään 137 247,84 eurolla. Valtuutus sisältää oikeuden poiketa osakkeenomistajien merkintäoikeudesta.

- 1) Valtuutus on voimassa 17.9.2002 saakka.
- 2) Valtuutuksen enimmäismäärä on 137 247,84 euroa. Valtuutuksesta käytetty suunnatussa osakeannissa joulukuussa 2001 51 052,64 euroa, jäljellä olevan valtuutuksen määrä 86 195,20 euroa.
- 3) Valtuutus sisältää oikeuden poiketa osakkeenomistajien merkintäoikeudesta edellyttäen, että poikkeamiseen on yhtiö kannalta painava taloudellinen syy kuten yhtiön taseen tai pääomarakenteen vahvistaminen, yhtiön liiketoiminnan kehittäminen, henkilöstön sitouttaminen, tai muu vastaava tarkoitus.
- 4) Osakkeita voidaan uusmerkinnässä merkitä apporttiomaisuutta vastaan, käyttämällä kuittausoikeutta tai muutoin tietyin ehdoin.
- 5) Hallitus päättää merkintään oikeutetuista, merkintähinnoista ja muista merkintäehdoista.
- 6) Uusmerkintä tai vaihtovelkakirjalaina voidaan osakkeenomistajien merkintäoikeudesta poiketen suunnata myös yhtiölle oman pääoman muotoista lisärahoitusta taanneen ja yhtiön lähipiiriin kuuluvan Terra Nova Group Oyj:n hyväksi. Terra Nova Group Oyj omistaa yhtiön osakkeita siten, että sen osuus yhtiön osakepääomasta ja osakkeiden tuottamista äänistä on 60 prosenttia. Mikäli Terra Nova Group Oyj merkitsee valtuutuksen perusteella merkittävässä olevat uudet osakkeet tai osakkeisiin oikeuttavat instrumentit täysimääräisesti, voi Terra Nova Group Oyj:n osuus yhtiön osakkeiden ja niiden tuottamasta äänimäärästä nousta enintään 66,67 prosenttiin.

TILIKAUDEN AIKANA PÄÄTETYT OSAKEANNIT**Suunnattu osakeanti Terra Nova Group Oyj:lle (entinen Endero Group Oyj)**

Merkintäaika alkoi 29.3.2001 klo 10.55 ja päättyi 30.4.2001 kello 17.00

Merkintähinta maksettiin apporttiomaisuudella käyttäen perusteena nettosubstanssiarvoa siten, että Endero Group Oyj luovutti merkintävastikkeena omistamansa koko Endero Finland Oy:n osakekannan ja koko Endero Sverige AB:n osakekannan. Osakeannissa yhtiön osakkeen merkintähinta määräytyi ja apporttiomaisuus arvostettiin käyttäen perusteena Endero Finland Oy:n ja Endero Sverige AB:n nettosubstanssiarvoja seuraavasti:

- a) yhdellä Endero Finland Oy:n osakkeella sai 37 yhtiön merkintähinnaltaan 0,06 euron uutta osaketta ja
- b) yhdellä Endero Sverige AB:n osakkeella sai 5773967/136750 yhtiön merkintähinnaltaan 0,06 euron uutta osaketta

Osakeannin johdosta yhtiön osakepääoma nousi 411.743,52 eurolla (20 587 176 kpl osakkeita).

Uusi 4.4.2001 rekisteröity osakepääoma oli 686.239,20 euroa.

Uudet osakkeet ovat samanarvoisia yhtiön muiden osakkeiden kanssa ja oikeuttavat täyteen osinkoon 1.1.2001 alkaneelta ja tätä myöhemmiltä tilikausilta.

Suunnattu osakeanti 17.12.2001

Merkintäaika alkoi 17.12.2001 klo 10.00 ja päättyi 17.12.2001 klo 17.00

Merkintähinta perustui Yhtiön osakkeiden päivävaihdolla painotettuun päivittäiseen päätöskurssiin 30.11.2001 - 14.12.2001 välisenä aikana, josta vähennettiin 15 %. Merkintähinta oli 0,156701 euroa.

Osakeannin johdosta yhtiön osakepääoma nousi 51.052,64 eurolla (2 552 632 kpl osaketta).

Uusi 21.12.2001 rekisteröity osakepääoma on 737.291.84 euroa.

Uudet osakkeet oikeuttavat täyteen osinkoon 1.1.2001 alkaneelta tilikaudelta lukien. Osakkeet tuottavat muut osakkeenomistajan oikeudet Yhtiössä osakepääoman korottamisen rekisteröintipäivästä lukien.

LUETTELO KIRJANPITOKIRJOISTA JA TOSITTEIDEN LAJEISTA SEKÄ SÄILYTYSTAVOISTA

Päivä- ja pääkirjat	ATK-listoina
Reskontraerittelyt	ATK-listoina
Myyntireskontratositteet	paperitositteina
Ostoreskontratositteet	paperitositteina
Muistiotositteet	paperitositteina


ALLEKIRJOITUKSET

HALLITUKSEN TULOKSENKÄYTTÖESITYS

Hallitus esittää, että tilikauden tappio siirretään edellisten tilikausien voitto -tilille ja että osinkoa ei jaeta.

HALLITUKSEN ALLEKIRJOITUKSET


Espoossa, päivänä maaliskuuta 2002



Kari Happonen
hallituksen puheenjohtaja




Kimmo Koponen
toimitusjohtaja



Benjamin Cohen
hallituksen jäsen



Perttu Kähäri
hallituksen jäsen



Peter Seligson
hallituksen jäsen

TILINTARKASTUSMERKINTÄ

Tilinpäätös on laadittu hyvän kirjanpitolavan mukaisesti.
Suoritetusta tarkastuksesta on tänään annettu tilintarkastuskertomus.

Espoossa, päivänä maaliskuuta 2002

KPMG Wideri Oy Ab

Pauli Salminen
KHT

TILINTARKASTUSKERTOMUS

Endero Oyj:n osakkeenomistajille

Olemme tarkastaneet Endero Oyj:n kirjanpidon, tilinpäätöksen ja hallinnon tilivuodelta 2001. Hallituksen ja toimitusjohtajan laatima tilinpäätös sisältää toimintakertomuksen sekä emoyhtiön ja konsernin tuloslaskelman, taseen, rahoituslaskelman ja liitetiedot. Suorittamamme tarkastuksen perusteella annamme lausunnon tilinpäätöksestä ja hallinnosta.

Tilintarkastus on suoritettu hyvän tilintarkastustavan mukaisesti. Kirjanpitoa sekä tilinpäätöksen laatimisperiaatteita, sisältöä ja esittämistapaa on tällöin tarkastettu riittävässä laajuudessa sen toteamiseksi, ettei tilinpäätös sisällä olennaisia virheitä tai puutteita. Hallinnon tarkastuksessa on selvitetty emoyhtiön hallituksen jäsenten sekä toimitusjohtajan toiminnan lainmukaisuutta osakeyhtiölain säännösten perusteella.

Yhtiön oma pääoma on tilinpäätöshetkellä alle puolet osakepääomasta. Viittaamme osakeyhtiölain 13. luvun säännöksiin sekä tilinpäätökseen sisältyvään hallituksen selvitykseen, jonka mukaan yhtiö on saanut tilinpäätöspäivän jälkeen pääomalainaa siten, että pääomarakenne on osakeyhtiölain mukainen.


Lausuntonamme esitämme, että tilinpäätös, joka osoittaa tappiota konsernissa 3.641.523,80 euroa ja emoyhtiössä 3.871.022,11 euroa, on laadittu kirjanpitolain sekä tilinpäätöksen laatimista koskevien muiden säännösten ja määräysten mukaisesti. Tilinpäätös antaa kirjanpitolaissa tarkoitetulla tavalla oikeat ja riittävät tiedot konsernin ja emoyhtiön toiminnan tuloksesta ja taloudellisesta asemasta. Tilinpäätös konsernitalinpäätöksineen voidaan vahvistaa.

Toimintakertomuksessa on selostettu kirjanpitolautakunnan 22.1.2002 antamaa päätöstä liittyen yhtiön tilikauden aikana antamien osavuosikatsausten yhteydessä noudatettuun laskennallisen verosaamisen kirjauskäytäntöön. Päätöksen perusteella on katsottava, ettei osavuosikatsauksia tältä osin ole laadittu voimassaolevien säännösten mukaisesti, minkä vuoksi emme tältä osin voi puoltaa vastuuvapauden myöntämistä hallituksen jäsenille ja toimitusjohtajalle.

Vastuuvapaus voidaan myöntää yhtiön hallituksen jäsenille sekä toimitusjohtajalle tarkastamaltamme tilivuodelta muilta osin kuin edellä on mainittu. Hallituksen esitys tilivuoden tuloksen käsittelystä on osakeyhtiölain mukainen.

Helsingissä 7. maaliskuuta 2002

KPMG WIDERI OY AB



Pauli Salminen
KHT