


# ENSTO

*access to  
electricity*



*vuosikertomus  
2001*

# Enston vuosikertomus 2001

## SISÄLTÖ

Vuosi 2001 lyhyesti	3
Toimitusjohtajan katsaus	4
Avaintiedot	6

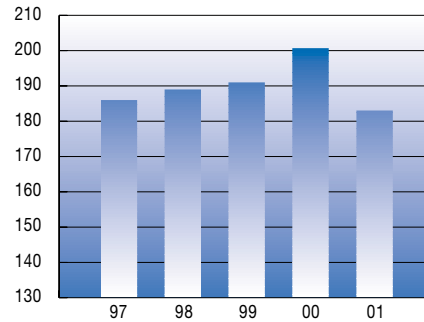
### TILINPÄÄTÖS 2001

Hallituksen toimintakertomus	8
Tuloslaskelmat	13
Taseet	14
Rahoituslaskelmat	16
Tilinpäätöksen laadintaperiaatteet	17
Tilinpäätöksen liitetiedot	19
Osakkeet ja osuudet	32
Konserniyhtiöt	34
Hallituksen voitonjakoehdotus	36
Tilintarkastuskertomus	36
Hallitus	37
Yhteystiedot	38

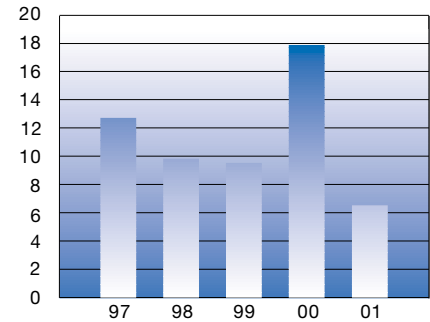
# Vuosi 2001 lyhyesti

- Liikevaihto oli 182,8 M€, vertailukelpoisin luvuin kasvua oli 1,7 %.
- Liikevoitto oli 6,5 M€ eli 3,6 prosenttia liikevaihdosta.
- Tuotekehitys jatkui vahvana Building Technologyn yksiköissä, Utility Networks otti Puolassa Gdanskin alueella toimivan Straszynin tehtaan käyttöön ja Enclosures and Components lanseerasi menestyksellä uuden Ensto Clampo -liitinperheen markkinoille.
- Industry-liiketoiminta-alueella yksiköitä yhdistettiin yhteisen johdon alle. Rakenteelliset muutokset jatkuvat vuonna 2002.
- Kesäkuussa Ensto myi Sormat Oy:n yhtiön toimivalle johdolle ja kahdelle teolliselle sijoittajalle.
- Ensto Parts Oy:n meistattujen metalliosien valmistus myytiin Meconet Oy:lle syyskuun alusta.
- Ensto Oy lunasti TL-Coating Oy:n vähemmistöosuuden (48 %) elokuussa ja osti Eestissä toimivan Ensto Ensek AS:n vähemmistöosuuden (20 %) marraskuussa. Molemmat yhtiöt ovat nyt kokonaan Enston omistuksessa.
- Porvoossa toimiva Ensto Automation Oy myytiin helmikuussa 2002 yhtiön henkilöstölle.

LIIVEVAIHTO 1997-2001 (M€)



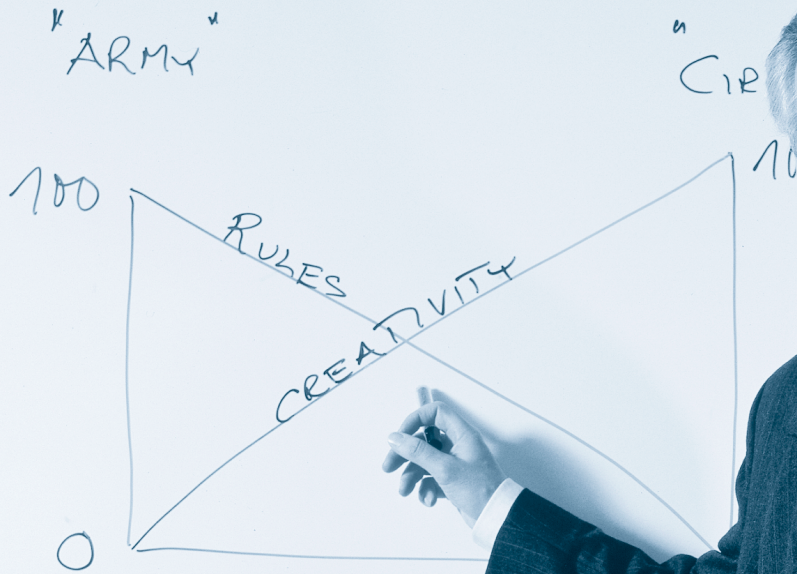
LIIVEVOITTO 1997-2001 (M€)



## AVAINLUKUJA

	2001	2000
Liikevaihto, M€	182,8	200,7
Liikevoitto, M€	6,5	17,9
% liikevaihdosta	3,6	8,9
Tulos osaketta kohden, €	0,16	0,67
Oma pääoma osaketta kohden, €	2,36	3,51
Omavaraisuusaste, %	37,1	45,5
Sijoitetun pääoman tuotto, ROI, %	10,2	19,9
Oman pääoman tuotto, ROE, %	7,1	21,8
Osinko/osake, €	0,06	1,30
Osinko/tulos, %	34,3	31,4
Henkilöstö 31.12.	1504	1649

# Toimitusjohtajan katsaus



## UUDEN AJAN ALKU ENSTOSSA

Vuosi 2001 merkitsi monessa suhteessa jonkin päättymistä ja jonkin alkamista. Enston perustaja Ensio Miettinen siirsi omistamiseen liittyvän vallan ja vastuun lopullisesti seuraavalle sukupolvelle. Monet alan ihmiset yhdistävät edelleenkin EnSION ja Enston tarkoittaen kaikkea sitä, mitä hänen johdolla on saatu aikaan. Nyt on kuitenkin selkeästi sovittu, että vastuu liiketoimintojen kehittämisestä on nykyisillä omistajilla ja nykyisellä toimivalla johdolla yhdessä noin 1500 enstolaisen kanssa. Enstolainen tapa toimia tulee jatkossakin olemaan yhdessä tekeminen niin keskenämme kuin yhä enemmän myös asiakkaidemme ja muiden yhteistyökumppaneidemme kanssa. Konkreettisina merkkeinä onnistuneista yhteistyöprojekteista pidämme vuoden aikana saamiamme julkisia tunnustuksia hyvästä toimittajuudesta, hyvistä tuotejärjestelmistä sekä yksittäisenä, mutta kannustavana esimerkkinä, innovatiivisesta lämpökaapelipakkauksesta.

### MITEN MENI

Enston liiketoiminta-alueista kolme, Building Technology, Utility Networks ja Enclosures and Components, taantui liikevoitolla mitattuna edellisvuodesta, mutta kuitenkin hallitusti. Markkinat joko pysyivät ennallaan tai supistuivat. Samanaikaisesti panostimme Building Technologyssä erityisesti tuotekehitykseen ja Utility Networksissa tuotannon uudelleen järjestelyihin. Lisäksi kaikilla kolmella liiketoiminta-alueella lisäsimme panostuksia valituilla markkina-alueilla. Valmiudet tuloksen parantamiseen vuonna 2002 ovat hyvät.

Liiketoiminta-alue Industry ajautui erityisesti sopimusvalmistuksessa selvästi tappiolliseksi, ja siksi korjaustoimenpiteisiin ja toiminnan uudelleen suuntaukseen pantiin vauhtia syksyllä 2001. Rakenteellisten muutosten ja toimintojen tehostamisen seurauksena odotamme merkittävää tuloksen parantumista vuonna 2002.

### MIHIN SUUNTAAN

Vuonna 1958, Ensio Miettisen aloittaessa liiketoimintaa, elimme myyjän markkinoilla. Maailmassa oli - jos ei varsinaisesti pulaa - niin sijaa uusille valmistajille. Tänä päivänä niillä liiketoiminta-alueilla, joilla Ensto toimii, ei ole pulaa valmistajista. Vaihtoehtoja löytyy. Enston menestymisen kansainvälisillä markkinoilla voi ainoastaan perustua kykyyn olla aidosti kiinnostava toimittaja. Tähän tähtäämme koko henkilöstön voimin.

Meidän uusien operatiivisten vastuunkantajien puolesta parhaat kiitokset yhtiön perustajalle siitä vahvasta perustasta, jolta me ponnistamme.

Kiitän kaikkia liikekumppaneitamme ja koko henkilöstöämme vahvoista panostuksista, joiden turvin etenemme kohti yhdessä sovittuja uusia maaleja!

Porvoossa, helmikuussa 2002

Seppo Martikainen  
toimitusjohtaja

# Avaintiedot

(12 kk) M€		2001	2000	1999	1998	1997
Liikevaihto		182,8	200,7	191,7	189,5	184,1
Muutos edelliseen tilikauteen	%	-8,9	4,7	1,2	3,0	15,1
Ulkomaan toiminta		99,0	112,2	108,8	100,9	94,6
Osuus liikevaihdosta	%	54,2	55,9	56,8	53,3	51,4
Muutos edelliseen vuoteen	%	-11,7	3,1	7,8	6,7	9,3
Toiminta Suomessa		83,8	88,5	82,9	88,6	89,5
Muutos edelliseen vuoteen	%	-5,4	6,9	-6,5	-1,0	22,1
Vienti Suomesta		56,7	55,9	45,2	40,0	31,7
Muutos edelliseen vuoteen	%	1,4	23,6	12,9	26,3	19,1
Käyttökate		16,4	28,7	21,0	19,8	22,5
Osuus liikevaihdosta	%	9,0	14,3	11,0	10,5	12,2
Poistot suunnitelman mukaan		8,6	10,8	11,7	10,2	10,0
Osuus liikevaihdosta	%	4,7	5,4	6,1	5,4	5,4
Liikevoitto		6,5	17,9	9,5	9,8	12,6
Osuus liikevaihdosta	%	3,6	8,9	5,0	5,2	6,8
Rahoitusnetto		-2,1	-1,9	-1,8	-2,3	-1,6
Osuus liikevaihdosta	%	-1,2	-0,9	-1,0	-1,2	-0,9
Voitto ennen satunnaiseriä		4,4	16,0	7,7	7,5	11,0
Osuus liikevaihdosta	%	2,4	8,0	4,0	4,0	6,0
Tulos ennen tilinpäätös-						
siirtoja ja veroja		4,5	17,9	4,3	6,8	8,7
Osuus liikevaihdosta	%	2,5	8,9	2,2	3,6	4,7
Tilikauden voitto		2,4	11,0	1,9	3,5	5,9
Osuus liikevaihdosta	%	1,3	5,5	1,0	1,9	3,2
Bruttoinvestoinnit		7,6	8,3	10,5	20,7	19,3
Osuus liikevaihdosta	%	4,2	4,1	5,5	10,9	10,5
Sijoitetun pääoman tuotto	%	10,2	19,9	11,3	12,7	17,1
Oman pääoman tuotto	%	7,1	21,8	12,0	12,6	21,2
Omavaraisuusaste	%	37,1	45,5	33,2	34,1	37,4
Velkaantuneisuusaste (gearing)	%	78,0	55,6	107,9	99,9	63,9
Maksuvalmius (Current ratio)		1,4	1,9	1,5	1,4	1,4
Korollinen nettovelka		30,7	31,9	49,2	42,9	27,4
Osuus liikevaihdosta	%	16,8	15,9	25,7	22,6	14,9

(12 kk) M€		2001	2000	1999	1998	1997
Taseen loppusumma		106,2	126,9	137,9	126,6	115,2
Tutkimus ja kehitysmenot		6,1	5,8	5,8	4,9	5,5
Osuus liikevaihdosta	%	3,3	2,9	3,0	2,6	3,0
Tilaukanta		13,3	16,3	19,1	16,4	26,7
Tulos / osake (EPS)	–	0,16	0,67	0,29	0,30	0,57
Oma pääoma / osake	–	2,36	3,51	2,77	2,66	2,76
Osinko / osake	–	0,06	0,21	0,07	0,08	0,22
Osinko / tulos	%	34,3	31,4	23,8	28,4	39,4
Liikevaihto / henkilö	1000 €	112,0	114,8	100,0	98,5	101,1
Henkilöstö keskimäärin		1 633	1 748	1 917	1 923	1 820
Henkilöstö tilikauden lopussa		1 504	1 649	1 897	1 942	1 838
Osakkeiden lukumäärä		14 498 700	14 498 700	14 498 700	14 498 700	14 498 700

Vertailuluvut vuosilta 1997-1998 ovat Pro Forma-lukuja

## VUOSI LYHYESTI

Ensto-konsernille vuosi 2001 oli muutosten aikaa sekä ulkoisesti että sisäisesti. Yleinen markkina-tilanne oli epävarma ja Enston tuotteiden kysyntä merkittävästi edellisvuotta heikompaa. Konsernin liiketoimintayksiköt sopeuttivat toimintansa markkinatilanteeseen. Kapasiteetin käyttöasteen lasku heikensi selvästi tulosta edellisvuodesta, joka oli Enston historian paras. Konsernin ydinliiketoimintaa edustavat liiketoiminta-alueet Building Technology ja Utility Networks onnistuivat kuitenkin epävarmassakin markkinatilanteessa kasvattamaan liikevaihtoaan ja vaalimaan kannattavuuttaan.

## KONSERNIRAKENNE

Konsernin organisaation virtaviivaistamista ja toiminnallisen rakenteen selkeyttämistä jatkettiin tilikaudella 2001.

Kesäkuussa Ensto myi Sormat Oy:n yhtiön toimivalle johdolle ja kahdelle teolliselle sijoittajalle. Sormat Oy poistui konsernista 30.6.2001. Elokuussa Ensto lunasti TL-Coating Oy:n vähemmistöosuuden (48 %) ja nosti omistusosuutensa yhtiössä 100 %:iin. Industry-liiketoiminta-alueella yksiköitä yhdistettiin yhteisen johdon alle. Ensto Parts Oy:n meistattujen metalliosien valmistus siirtyi Meconet Oy:lle syyskuun alusta. Ensto Automation Oy myytiin helmikuussa 2002 yhtiön henkilöstölle. Rakenteelliset muutokset Industry-liiketoiminta-alueella jatkuvat sekä Suomen että Ruotsin toiminnoissa vuonna 2002.

Helmikuussa 2001 Ensto Sekko Oy perusti tytäryhtiön Puolaan nimellä Ensto Aspol Sp.z o.o. Syksyllä 2001 Ensto päätti lopettaa verkonrakennusstarvikkeiden valmistuksen Laitilan tehtaalla,

jonka toiminta päättyi helmikuussa 2002.

Marraskuussa Ensto lunasti vähemmistöosuuden (20 %) Virossa toimivasta Ensto Ensek AS:stä, josta tuli Enston kokonaan omistama tytäryhtiö.

Ruotsissa Ensto-konserni vei toimintonsa uudelleenjärjestelyn päätökseen. Ensto Connector AB sulautui Ensto Services AB:hen. Ensto Connector AB:n ja Ensto Busch-Jaeger AB:n liiketoiminnot siirtyivät Suomen yhtiöiden sivuliikkeiksi.

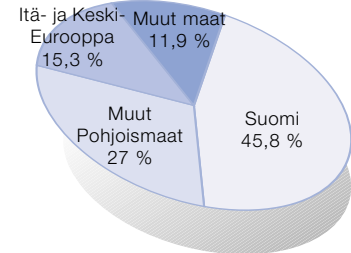
## MARKKINAKEHITYS

Vuoden 2001 alussa vallinnut kohtalaisen tyydyttävä markkinatilanne heikkeni ensimmäisen vuosineljänneksen jälkeen ja markkinoiden epävarmuus kasvoi vuoden edetessä. Asiakkaat siirsivät hankintapäätöksiään ajallisesti eteenpäin ja merkit rakennusalan investointikysynnän heikkenemisestä voimistuivat. Ensto-konsernin ydinliiketoimintojen markkina-asetat säilyivät kuitenkin vahvoina ja kilpailukykyiset toimitusprosessit ovat parantaneet edellytyksiä tukea asiakkaita suhdannevaiheessa, jossa kustannustehokkuuden merkitys korostuu.

## LIKEVAIHTO JA LIKEVOITTO

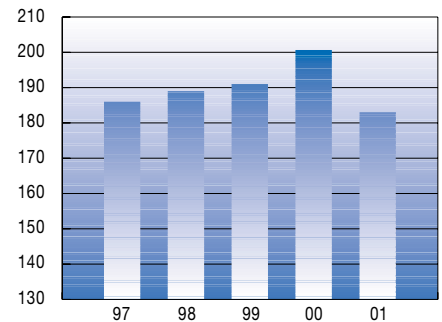
Ensto-konsernin liikevaihto vuonna 2001 oli 182,8 milj. euroa, mikä on 8,9 % edellisvuotta vähemmän. Edellisen vuoden liikevaihto, 200,7 milj. euroa, sisältää konsernista poistuneita liiketoimintoja. Näistä merkittävimmät ovat Industry-liiketoiminta-alueeseen kuuluneet, lokakuussa 2000 myyty Ensto Plastic Kft ja kesäkuussa 2001 myyty Sormat Oy. Vertailukelpoisin luvuin konsernin liikevaihto kasvoi 1,7 %. Liikevoitto oli nyt 6,5 milj. euroa. Vuoden 2000 liikevoitto oli 17,9 milj. euroa (vertailukelpoisin luvuin 15,2 milj. euroa).

## LIKEVAIHTO MARKKINA-ALUEITTAIN

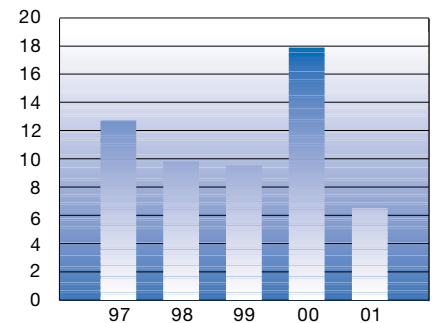


Suomi: 83,78 M€  
 Muut Pohjoismaat: 49,24 M€  
 Itä- ja Keski-Eurooppa: 28,02 M€  
 Muut maat: 21,78 M€

## LIKEVAIHTO 1997-2001 (M€)



## LIKEVOITTO 1997-2001 (M€)





Konsernin ulkomaan toiminnan osuus liikevaihdosta oli 99,0 milj. euroa, eli 54,2 %. Pohjoismaiden yhteenlaskettu osuus konserniliikevaihdosta oli 133,0 milj. euroa, eli 72,8 %. Toiminta Itä- ja Keski-Euroopassa jatkoi kasvuaan ja oli nyt 15,3 % konsernin liikevaihdosta (13,4 %).

Enston liiketoiminta-alueiden liikevaihto ja liikevoitto kehittyivät vuonna 2001 taulukon mukaisesti.

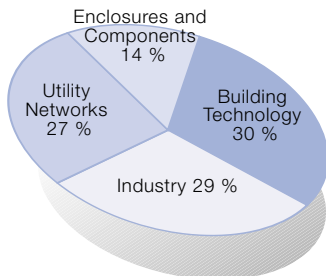
#### LIIKETOIMINTA-ALUEET

##### **Building Technology**

Building Technology -liiketoiminta-alueen liikevaihto oli 62,3 milj. euroa, mikä on 0,9 % edellisvuotta enemmän. Liikevoitto oli 6,1 milj. euroa verrattuna edellisvuoden 8,2 milj. euroon. Vuonna 2001 Building Technologyn palveluksessa oli keskimäärin 347 henkilöä (294) ja vuoden lopussa henkilöstövahvuus oli 318 (299).

Liikevaihdon kasvu vuonna 2001 jäi odotettua pienemmäksi kysynnän hidastuttua vuoden loppua kohti. Hidastuminen koski erityisesti Suomea, jonka osuus kokonaisliikevaihdosta on edelleen noin kaksi kolmannesta. Muissa maissa kehitys oli sen sijaan vahva. Valaisimien myynti Ruotsissa kasvoi selvästi ja asennustarvikkeet ja -kalusteet

LIIKEVAIHTO LIIKETOIMINTA-ALUEITTAIN



#### LIIKEVAIHTO JA LIIKEVOITTO, M€

1.1.-31.12.	Liikevaihto			Liikevoitto		
	2001	2000	Muutos %	2001	2000	Muutos %
Building Technology	62,3	61,8	+0,9	6,1	8,2	-25,6
Utility Networks	56,3	53,0	+6,2	6,2	6,7	-7,7
Enclosures and Components	28,4	29,3	-3,3	0,2	0,9	-73,6
Industry	60,0	60,7	-1,1	-2,0	3,1	-165,1
Muut ja eliminoinnit	-24,2	-4,1		-4,0	-1,0	
<b>Yhteensä</b>	<b>182,8</b>	<b>200,7</b>	<b>-8,9</b>	<b>6,5</b>	<b>17,9</b>	<b>-63,6</b>

menestyivät Norjassa. Keskusten markkinaosuus vahvistui merkittävästi Suomessa. Voimakas panostus tuotekehitystoimintaan jatkui ja koski niin valaisin-, keskus- kuin asennustuotteita. Tulokset tulevat näkymään uusina ja markkina-asemaa edelleen vahvistavina tuotelanseerauksina vuoden 2002 aikana.

Building Technologyn tuotteiden kysyntä noudattaa yleistä suhdannekehitystä tietyllä viiveellä. Sen johdosta odotukset vuodelle 2002 ovat maltilliset. Uusien tuotteiden lanseerausten ja uusien markkinoiden avautumisen odotetaan jatkossa avaavan liiketoiminta-alueelle merkittäviä kansainvälisiä kasvunäkymiä.

##### **Utility networks**

Utility Networks -liiketoiminta-alueen liikevaihto oli 56,3 milj. euroa, kasvua edellisvuodesta on 6,2 %. Liikevoitto oli 6,2 milj. euroa verrattuna edellisvuoden 6,7 milj. euroon. Vuonna 2001 Utility Networks palveluksessa oli keskimäärin 366 henkilöä (362) ja vuoden päättyessä henkilöstövahvuus oli 363 (359).

Liiketoiminta-alue menestyi edelleen päämarkkinoillaan Pohjoismaissa, Baltiassa ja Keski-Euroopassa. Länsi-Euroopassa toiminta vakiintui edellisen vuoden tasolle. Markkinointityötä itäisessä Euroopassa lisättiin ja lähtökohdat toiminnan laajentamiselle tähän suuntaan ovat suosiolliset. Euroopan pääasiakkaiden keskuudessa suoritettu asiakastytyväisyyskysely antoi erittäin hyvät arvostukset Enston toiminnalle. Yhteistyötä sähköverkkoyhtiöiden omistajien ja paikallisten teknisten asiantuntijoiden kanssa on määrätietoisesti lisätty. Uudet kumppanuudet kansainvälisten maakaapeli-asiantuntijoiden kanssa täydentävät Enston verkostojärjestelmiä ja laajentavat asiakaspalvelun monipuolisuutta. Gdansk in alueella toimivan Straszynin tehtaan käynnistettyä toimintansa Utility Networksilla on kolme tehdasta, jotka sijaitsevat Suomessa, Virossa ja Puolassa.

Utility Networksin lähtökohdat vuodelle 2002 ovat hyvät. Organisaatiota on kehitetty vastaamaan kansainvälistymisen tuomiin haasteisiin muun muassa madaltamalla hierarkiaa ja muodostamalla markkinointi- ja tuoteohjattuja erikoisprojekti-

ryhmiä merkittäviä asiakashankkeita varten. Läsna-oloa keskeisellä, kasvuedellytykset omaavilla markkina-alueilla on vahvistettu.

### Enclosures and Components

Enclosures and Components -liiketoiminta-alueen liikevaihto oli 28,4 milj. euroa verrattuna edellisvuoden 29,3 milj. euroon. Liikevoitto oli 0,2 milj. euroa ja vuonna 2000 vastaavasti 0,9 milj. euroa. Vuoden 2001 aikana Enclosures and Components -liiketoiminta-alueen palveluksessa oli keskimäärin 234 henkilöä (237) ja vuoden päättyessä henkilöstövahvuus oli 210 (224).

Aikaisempina vuosina varsin vahvassa kasvussa olleen, nykymuodossaan noin viisi vuotta toimineen liiketoiminnan kehitys noudatteli yleistä suhdannekehitystä. Suurimmilla markkinoilla, Suomessa ja Ruotsissa, kysyntä jäi heikoksi. Sen sijaan Manner-Euroopassa tapahtui myönteistä kehitystä talouden yleistilanteesta huolimatta. Enclosures and Components -liiketoiminta-alueen toimitukset suuntautuvat kaikkiaan noin 40 maahan. Suurin yksittäinen markkina-alue ovat Pohjoismaat. Muovikoteloiden menekki jäi edellisvuoden tasolle mutta metallikoteloiden toimitukset kasvoivat selvästi. Myös liittimien kohdalla kirjattiin selkeitä kasvulukuja. Vuoden aikana lanseerattu Ensto Clampo -liitin perhe sai hyvän vastaanoton ja nosti tämän tuoteperheen kasvuun. Iso-Britanniassa uudelleen organisoitu tytäryhtiö Ensto Briticent kasvatti selvästi liikevaihtoaan. Tuotantokapasiteetin käyttöaste säilyi normaalina Suomessa Porvoon tehtaalla, mutta Mikkelissä kapasiteettia jouduttiin sopeuttamaan alhaisempaan kysyntään.

Enclosures and Componentsin tuotteiden kysynnän arvioidaan hieman piristyvän vuoden 2002

ederessä ja antavan edellytykset liiketoiminta-alueen kasvun jatkumiselle. Liiketoiminta on OEM-painotteista, joten kysynnän suunnan ratkaisee viime kädessä teollisuusasiakkaiden oma investointi-aktiiviteetti.

### Industry

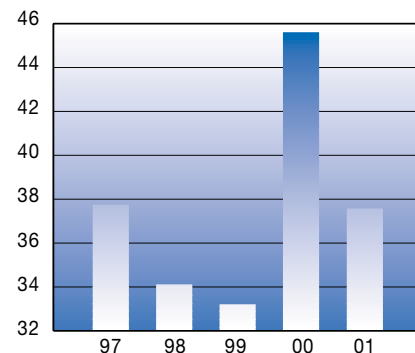
Industry-liiketoiminta-alueen liikevaihto oli 60,0 milj. euroa kun edellisvuoden liikevaihto oli 60,7 milj. euroa. Lokakuussa 2000 myyty Ensto Plastic ja kesäkuussa 2001 konsernista poistunut Sormat vaikuttivat voimakkaimmin Industryn liikevaihdon ja liike tuloksen kehittymiseen.

Liiketulos vuodelta 2001 oli -2,0 milj. euroa verrattuna edellisvuoden +3,1 milj. euroon. Vuoden 2001 aikana Industry-liiketoiminta-alueen palveluksessa oli keskimäärin 615 henkilöä (684) ja vuoden lopussa henkilöstövahvuus oli 544 (700).

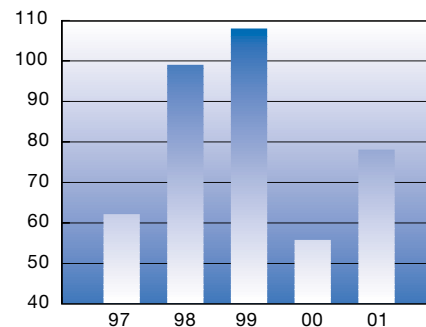
Liiketoiminta-alueen rakennemuutos jatkui. Liiketoiminta-alueeseen kuulunut Sormat poistui konsernista 30.6.2001. Ensto Saloplastin tuotannon uudelleenjärjestely on johtanut tulokseen ja yksikön toiminnan pohja on vahvistunut. Ensto Audel jatkoi kasvuaan omalla erikoisalallaan saavuttaen hyvän tuloksen. Enston muita liiketoiminta-alueita ja ulkopuolisia asiakkaita palvelevat Industryn Porvoon yksiköt yhdistettiin yhteisen johdon alle. Ensto Automation myytiin yhtiön henkilökunnalle helmikuussa 2002. Salossa TL-Coatingin tilanne jatkui vaikeana kuten myös Ruotsin Idealplastissa.

Industry-liiketoiminta-alueen rakennemuutos jatkuu edelleen vuoden 2002 aikana.

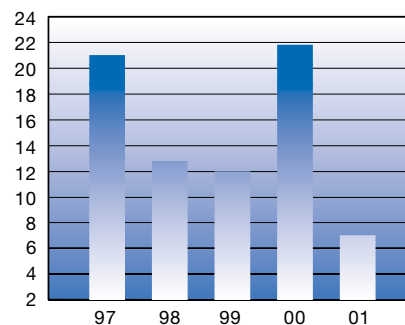
OMAVARAISUUSASTE %



VELKAANTUNEISUUS-ASTE (GEARING) %



OMAN PÄÄOMAN TUOTTO, ROE (%)



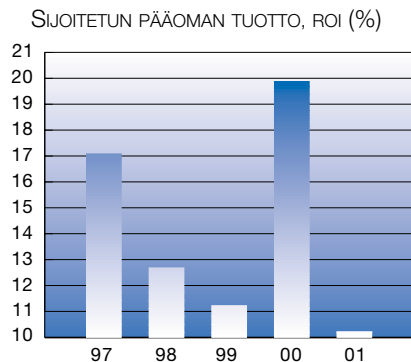
## TULOS JA KANNATTAVUUS

Ensto-konsernin voitto ennen satunnaiseriä oli 4,4 milj. euroa. Sormat Oy:n osakekannan myynnistä tuloutui 2,6 milj. euron ja meistattujen metalliosien liiketoiminnan myynnistä 0,5 milj. euron satunnaistuotto. Satunnaiskulut, 0,1 milj. euroa, muodostuvat Ensto Automation Oy:n myyntiin liittyvistä omaisuuserien arvonalennuksista.

Tilinpäätökseen on myös tehty 3,0 milj. euron kuluvaraus konsernin rakennemuutoksesta aiheuttavia kuluja varten. Rakenteelliset muutokset, etenkin Industry -liiketoiminta-alueen menossa olevan sopeuttamishjelman toteuttaminen edellyttävät siitä aiheutuvien kertaluontoisten menojen huomioonottamista jo tilinpäätöksessä 2001.

Ensto-konsernin voitto ennen veroja oli 4,5 milj. euroa (2000: 17,9 milj. euroa).

Oman pääoman tuotto (ROE) tilikaudella 2001 oli 7,1 % p.a. (21,8 %) ja sijoitetun pääoman tuotto (ROI) 10,2 % p.a. (19,9 %). Tilikauden nettovoitoksi vähemmistöosuuden jälkeen muo-



dostui 2,4 milj. euroa. Edellisen vuoden vastaava tulos oli 11,0 milj. euroa.

Tulos osaketta kohden (EPS) oli 0,16 euroa (0,67 euroa). Oma pääoma osaketta kohden oli vuoden päättyessä 2,36 euroa (3,51 euroa).

## TASE JA RAHOITUS

Konsernitaseen loppusumma oli vuoden päättyessä 106,2 milj. euroa eli 16,3 % edellisvuotta pienempi. Taseen pieneneminen johtui myydyistä liiketoiminnoista.

Vieras pääoma väheni jakson aikana ja joulukuun lopussa korolliset nettovelat olivat 30,7 milj. euroa (31,9 milj. euroa). Konsernin velkaantumisaste oli 78,0 % (55,6 %) ja omavaraisuusaste 37,1 % (45,5 %).

## INVESTOINNIT JA KEHITYSTOIMINTA

Tilikauden bruttoinvestoinnit olivat 7,6 milj. euroa (8,3 milj. euroa). Valtaosa investoinneista muodostui kone- ja laiteinvestoinneista. Utility Networks käynnisti Ensto Aspol:n tuotanto-toiminnan Puolassa.

Tutkimus- ja kehitysmenojen määrä oli 6,1 milj. euroa (5,8 milj. euroa), mikä on hieman edellisvuotta enemmän. Tuotekehitystoiminta jatkui vahvana Building Technologyn yksiköissä. Enclosures and Components lanseerasi menestyksellä uuden Ensto Clampo -liitinperheen markkinoille.

## LAATU JA YMPÄRISTÖ

Enston Suomen yhtiöiden laatu järjestelmät on sertifioitu ISO 9001 -standardin mukaisesti.

Ydinliiketoiminta-alueiden Suomen yhtiöillä on sertifioitu ISO 14001 -standardin mukaiset ympäristöjärjestelmät. Lisäksi Ensto Saloplastin toimintajärjestelmä on sertifioitu QS 9000 -standardin mukaisesti.

Yhtiöiden tavoitteena on liittää johtamisjärjestelmiinsä OHSAS 18001 -standardin mukaiset työterveys- ja turvallisuusjärjestelmät.

## YHTIÖKOKOUS

### *Varsinainen yhtiökokous*

Enston varsinainen yhtiökokous 26.3.2001 päätti vuoden 2000 osinkona jakaa 1,30 euroa osakkeelta eli yhteensä 18,8 milj. euroa. Timo Miettinen, puheenjohtaja, Heikki Mairinoja, Ensio Miettinen, Marjo Raitavuo, Matti Suutarinen ja Esa Saarinen valittiin uudelleen hallituksen jäseniksi.

### *Ylimääräiset yhtiökokoukset*

Ylimääräinen yhtiökokous 3.4.2001 valitsi Anu Miettinen-Valstan Matti Suutarisen tilalle hallituksen jäseneksi. 31.12.2001 pidetyssä ylimääräisessä yhtiökokouksessa Marjo Raitavuo valittiin hallituksen puheenjohtajaksi ja samassa kokouksessa Anu Miettinen-Valsta luopui hallituksen jäsenyydestä yhtiön omistukseen ja rahoitukseen liittyvien uusien järjestelyjen astuessa voimaan.

## TILINTARKASTAJAT

Tilintarkastajina ovat toimineet KHT-yhteisö Tilintarkastajien Oy - Ernst & Young, vastuunalaisena tilintarkastajana Risto Järvinen, KHT sekä Maj-Britt Jensen, KHT.

## OSAKKEET JA OMISTUS

Ensto Oy:n osakepääoma jakautuu 781 200 K-osakkeeseen (20 ääntä) ja 13 717 500 E-osakkeeseen (yksi ääni). Molemmilla osakesarjoilla on yhtäläiset oikeudet osinkoon.

Ensio Miettinen julkisti 31.1.2001 siirtäneensä hallussaan olevat Ensto Oy:ssä sopimusperusteisesti määräysvaltaa käyttävän Pajatorppa Oy:n osakkeet tasan Timo Miettiselle ja Marjo Raitavuolle. Pajatorppa Oy on Ensto Oy:n emoyhtiö.

Ensto Oy ja Sponsor-ryhmä ilmoittivat 3.4.2001 omistusjärjestelystä, jonka seurauksena Sponston hallussa olleet 260 400 K-osaketta siirtyivät Pajatorppa Oy:n omistukseen ja osa E-osakkeista Enston muille omistajille.

Ensto Oy:n omistajat Taru Miettinen, Anu Miettinen-Valsta, Marjo Raitavuo ja Timo Miettinen ilmoittivat 31.10.2001 keskittävänsä omistukseen liittyvät toimintonsa Ensto Capital Oy:hyn 1.1.2002 alkaen.

Ensto Oy:n omistus jakautui tilikauden 2001 päättyessä taulukon mukaisesti.

## LISTAUTUMINEN

Tilinpäätöstiedotteessaan 12.2.2001 Ensto Oy:n hallitus ilmoitti yhtiön luopuvan aiemmin julkistamastaan listautumisaikomuksesta.

## JOHTO

Ensto Oy:n omistukseen ja rahoitukseen liittyvien toimintojen siirryttyä Ensto Capital Oy:hyn, siirtyi Timo Miettinen Ensto Capital Oy:n hallituksen puheenjohtajaksi ja Marjo Raitavuo Ensto Oy:n hallituksen puheenjohtajaksi.

Ensto Oy:n toimitusjohtajaksi nimitettiin 4.6.2001 alkaen Seppo Martikainen hänen edeltäjänsä, Petteri Walldénin, siirryttyä konsernin ulkopuolelle.

## HENKILÖSTÖ

Enstossa on lisätty palkkauksen kannustavuutta ja samalla on jatkettu laajoja henkilöstön koulutus- ja valmennusohjelmia. Konsernin henkilöstön määrä oli tilikaudella 2001 keskimäärin 1 633 (1 748). Vuoden lopussa henkilöstövahvuus oli 1 504 (1 649). Henkilöstövähennys johtuu pääosin konsernista pois siirtyneistä yhtiöistä.

## NÄKYMÄT

Ensto-konsernin liiketoiminta-alueiden markkina-suhdanteet ovat erilaiset. Suomen rakennus-toiminnasta riippuvaisten yhtiöiden kasvuodotuk-

set ovat vaatimattomia. Sen sijaan innovatiivisten, kansainvälisesti vahvan kilpailukykyyn omaavien tuotteiden ja järjestelmien edellytykset vallata uusia markkinoita ovat hyvät. Building Technologylla, Utility Networksilla ja Enclosures and Componentsilla on kaikilla erikoisosaamiseen perustuvaa vahvaa kansainvälistä kilpailuetua.

Ensto valitsee panostusalueensa huolella varmistaen voimavarojensa riittävyyden asiakaskunnan edellyttämälle palvelulle, läsnäololle ja jälkimarkkinoinnille. Manner-Euroopan keskeisiltä asiakasryhmiltä saatu palaute vahvistaa uskoa konsernin kilpailukykyyn näillä potentiaalisesti suurilla markkinoilla. Vuodesta 2002 odotetaan muodostuvan kannattavuudeltaan edellisvuotta paremman.

### TIEDOT OSAKKEENOMISTAJISTA 31.12.2001

Osakkaat	kpl	Osuus osakkeista	
		%	%
Ensto Capital Oy	8 118 900 E	56,0	27,7
Sponsto Oy	4 280 057 E	29,5	14,6
Pajatorppa Oy	781 200 K	5,4	53,2
Perhetorppa Oy	625 455 E	4,3	2,1
Raitavuo, Marjo	282 936 E	2,0	1,0
Miettinen-Valsta, Anu	141 461 E	1,0	0,5
Miettinen, Taru	141 461 E	1,0	0,5
Annovest Oy	127 230 E	0,8	0,4
Yhteensä E-osakkeet	13 717 500 E		
Yhteensä K-osakkeet	781 200 K		
Osakkeet yhteensä	14 498 700	100,0	100,0

# Tuloslaskelmat

(1000 €)	Konserni		Emoyhtiö	
	1.1.-31.12.2001	1.1.-31.12.2000	1.1.-31.12.2001	1.1.-31.12.2000
LIKEVAIHTO	182 816	200 734	2 523	2 306
Liiketoiminnan muut tuotot	511	694	32	34
Liiketoiminnan muut kulut	-166 952	-172 720	-5 681	-5 336
Poistot ja arvonalentumiset	-9 870	-10 821	-705	-4 189
LIKEVOITTO	6 505	17 887		
LIKETAPPIO			-3 831	-7 185
Rahoitustuotot ja -kulut	-2 115	-1 874	2 547	3 360
VOITTO ENNEN SATUNNAISERIÄ	4 390	16 013		
TAPPIO ENNEN SATUNNAISERIÄ			-1 284	-3 825
Satunnaiset erät	94	1 855	3 888	9 846
VOITTO ENNEN TILINPÄÄTÖSSIIRTOJA JA VEROJA	4 484	17 868	2 604	6 021
Tilinpäätössiirrot	-987	-5 310	-35	-4
Välittömät verot	-1 106	-1 553	-389	-2 465
TILIKAUDEN VOITTO	2 391	11 005	2 180	3 552

# Taseet

(1000 €)	Konserni		Emoyhtiö	
	31.12.2001	31.12.2000	31.12.2001	31.12.2000
<b>VASTAAVAA</b>				
<b>PYSYVÄT VASTAAVAT</b>				
Aineettomat hyödykkeet	2 804	2 967	444	393
Konserniliikearvo	3 064	3 931		
Aineelliset hyödykkeet	42 280	48 224	1 317	860
Sijoitukset	1 287	1 560		
Osuudet saman konsernin yrityksissä			26 224	30 606
Muut sijoitukset			248	470
<b>VAIHTUVAT VASTAAVAT</b>				
Vaihto-omaisuus	26 716	31 140		
Pitkäaikaiset saamiset	1 797	1 844	478	910
Lyhytaikaiset saamiset	24 792	29 729	38 988	39 613
Rahat ja pankkisaamiset	3 441	7 538	1 143	5 776
Vastaavaa yhteensä	106 181	126 933	68 842	78 628

(1000 €)	Konserni		Emoyhtiö	
	31.12.2001	31.12.2000	31.12.2001	31.12.2000
<b>VASTATTAVAA</b>				
<b>OMA PÄÄOMA</b>				
Osakepääoma	2 465	2 465	2 465	2 465
Arvonkorotusrahasto	1 682	1 682		
Muut rahastot	2 270	3 078	41	41
Tilinpäätössiirtojen kertymä	6 198	7 730		
Edellisten tilikausien voitto	19 255	24 894	10 506	25 801
Tilikauden voitto	2 391	11 005	2 180	3 552
	34 261	50 854	15 192	31 859
<b>TILINPÄÄTÖSSIIRTOJEN KERTYMÄ</b>			38	4
<b>VÄHEMMISTÖOSUUS</b>	5 116	6 498		
<b>PAKOLLISET VARAUKSET</b>	3 000	0		
<b>VIERAS PÄÄOMA</b>				
Pitkäaikainen	24 420	32 512	19 469	25 538
Lyhytaikainen			34 143	21 227
Korollinen	12 101	5 462		
Koroton	27 283	31 607		
Vastattavaa yhteensä	106 181	126 933	68 842	78 628

# Rahoituslaskelmat

1.1. – 31.12.

(1000 €)	Konserni		Emoyhtiö	
	2001	2000	2001	2000
Liikevoitto / tappio	6 505	17 887	-3 831	-7 185
Poistot	9 870	10 821	705	4 189
Rahoituserät yhteensä	-2 115	-1 874	2 547	3 360
Satunnaiset erät	3 094	1 855	3 888	9 846
Verot	-987	-5 310	-389	-2 465
Tulorahoitus yhteensä	16 367	23 379	2 920	7 745
Vaihto-omaisuuden muutos	4 424	-1 757	0	0
Lyhytaikaisten liikesaamisten muutos	4 937	2 675	625	7 590
Lyhytaikaisten korottomien velkojen muutos	-4 324	-1 708	0	18
Käyttöpääoman muutos yhteensä	5 037	-790	625	7 608
<b>LIIKETOIMINNAN KASSAVIRTA</b>	<b>21 404</b>	<b>22 589</b>	<b>3 545</b>	<b>15 353</b>
Käyttöomaisuusinvestoinnit	-7 616	-8 285	3 391	-343
Muut vähennykset / lisäykset	4 993	6 583		
<b>KASSAVIRTA ENNEN RAHOITUSTA</b>	<b>18 781</b>	<b>20 887</b>	<b>6 936</b>	<b>15 010</b>
Pitkäaikaisten saamisten muutos	47	1 847	432	405
Pitkäaikaisten velkojen muutos	-8 092	-9 593	-6 069	-2 056
Lyhytaikaisten lainojen muutos	6 639	-8 512	12 916	-9 578
Osingonjako	-19 428	-1 353	-18 848	-1 015
Oman pääoman muutos	-2 044	-2 323		
<b>Rahoituksen kassavirta yhteensä</b>	<b>-22 878</b>	<b>-19 934</b>	<b>-11 569</b>	<b>-12 244</b>
<b>KASSAVIRTA RAHOITUKSEN JÄLKEEN</b>	<b>-4 097</b>	<b>953</b>	<b>-4 633</b>	<b>2 766</b>
Rahavarat tilikauden alussa	7 538	6 585	5 776	3 010
Rahavarat tilikauden lopussa	3 441	7 538	1 143	5 776



# Tilinpäätöksen laadintaperiaatteet

Ensto käyttää kirjanpitovaluuttana euroa. Tilinpäätös ja konsernitilinpäätös laaditaan näin ollen euroissa ja ne perustuvat alkuperäisiin hankintamenoihin, lukuunottamatta tiettyjä rakennuksiin kohdistettuja arvonkorotuksia, jotka on sisällytetty sidottuun omaan pääomaan.

## KONSERNITILINPÄÄTÖS

Konsernitilinpäätökseen on sisällytetty kaikki yhtiöt, joissa Ensto Oy:llä on välittömästi tai välillisesti yli 50 %:n osakeomistus.

Konserniyhtiöiden keskinäisen osakeomistuksen eliminoinnissa on sovellettu hankintameno-menettelmää. Konserniaktiiva tai -reservi syntyy siten, että osakkeiden hankintahinta ylittää tai alittaa ostetun tytäryhtiön hankintahetken oman pääoman. Tilikaudella myydyin tytäryhtiön tulos sisällytetään konsernituloslaskelmaan myyntihetkeen saakka.

Konserniyhtiöiden keskinäiset saamiset ja velat, sisäiset tuotot ja kulut sekä varastojen sisäiset katteet eliminoidaan. Vähemmistöosuus lasketaan tytäryhtiöiden tuloksesta ja omasta pääomasta. Vähemmistöosuus erotellaan myös tilinpäätössiirtojen kertymästä. Tilinpäätössiirtojen kertymä jaetaan konsernitaseessa laskennalliseen verovelkaan ja omaan pääomaan.

Ulkomaisten tytäryhtiöiden tilinpäätökset muutetaan vastaamaan suomalaisia laskentaperiaatteita.

## ULKOMAAN RAHAN MÄÄRÄISET TILINPÄÄTÖSERÄT

Ulkomaan rahan määräiset saamiset ja velat muutetaan euroiksi Euroopan keskuspankin tilinpäätöspäivän laskennallisen keskikurssin mukaan (koskee ainoastaan suomalaisia tytäryhtiöitä).

Konsernitilinpäätöksessä ulkomaisten konserni-

yhtiöiden taseet muutetaan euroiksi Euroopan keskuspankin tilinpäätöspäivän laskennalliseen keskikurssiin ja tuloslaskelmat tilikauden laskennalliseen keskikurssiin. Ulkomaisten yhtiöiden hankintamenojen eliminoinnista syntynyt muuntoero kirjataan vapaaseen omaan pääomaan.

## JOHDANNAISSOPIMUKSET

Konserni solmii tarvittaessa valuuttajohdannais-sopimuksia suojatakseen taseessa olevien saatavien ja velkojen sekä sitovien ja todennäköisten myynti- ja ostosopimusten valuuttakurssiriskiä. Enstossa käytettyjä valuuttajohdannais-sopimuksia ovat valuuttatermiinit ja valuuttaoptiot. Sitovien ja todennäköisten osto- ja myyntisopimusten suojaamisesta aiheutuvat kurssivoitot tuloutetaan ja kurssitappiot kulukirjataan suojausjakson aikana. Valuuttatermiinin teko hetken termiinkurssin ja spot-kurssin välinen kurssiero jaksotetaan koko termiinin voimassaoloajalle korkotuotoksi tai -kuluksi.

Konserni käyttää korkojohdannais-sopimuksia korkoriskin suojaamiseen. Käytettyjä korkojohdannais-sopimuksia ovat koronvaihtosopimukset ja korko-optiot. Koronvaihtosopimuksiin sisältyvät rahasuoritukset (maksetut tai saadut korot) sopimuskaudella kirjataan siirtyviin eriin ja korkotuottoihin tai -kuluihin (tuotot ja kulut netotetaan). Ostettujen korko-optioiden maksetut preemiot kirjataan sen tilikauden tuotoksi tai kuluksi jonka aikana suojaus umpeutuu. Jos optiota ei käytetä, kirjataan premio rahoituskuluksi.

## SAAMISET

Saamiset kirjataan todennäköiseen arvoonsa. Todennäköisesti saamatta jäävä osa saamisesta kirjataan luottotappioksi.

## VAIHTO-OMAISUUS

Konserniyhtiöissä vaihto-omaisuus arvostetaan FIFO-periaatetta noudattaen hyödykkeen hankintamenoista ja valmistuksesta johtuvaan muuttuvaan hankintamenoon tai sitä alempaan todennäköiseen luovutushintaan. Konserniyhtiöissä tehdään yksilöllisesti arvioitu varaston epäkuranttius-vähennys. Mikäli epäkurantti vaihto-omaisuus muuttuu kiertäväksi, epäkuranttiuskirjaus on palautettava.

## PYSYVÄT VASTAAVAT JA POISTOT

Pysyvät vastaavat esitetään alkuperäisen hankintameno mukaisina, lukuunottamatta tiettyjä rakennuksiin kohdistuvia arvonkorotuksia, vähennettynä suunnitelman mukaisilla poistoilla. Suunnitelman mukaiset tasapoistot perustuvat hankintameno ja hyödykkeen taloudelliseen käyttöikään:

- Rakennukset 10–30 v
- Koneet 5–8 v
- Kalusto 5 v
- Atk-laitteet ja -ohjelmat 4 v
- Muu aineellinen käyttöomaisuus 10 v
- Konserniaktiiva 5 v
- Konserniaktiiva ennen 1993 10 v
- Arvonkorotuksista ja maa-alueista ei tehdä poistoa
- Osakkeet ja osuudet kirjataan hankintameno suuruusina soveltaen alimman arvon periaatetta.

## LIKEVAIHTO

Liikevaihto muodostuu myyntituotoista, joita oikaistaan myönnettyillä vuosi- ja käteisennuksilla, sekä ulkomaan valuuttamääräisillä myyntisaamisten kurssieroilla. Myyntirahdit, luottotappiot ja myyntiprovisiot esitetään muissa kuluissa.

## ELÄKEJÄRJESTELYT

Henkilökunnan eläkejärjestelyt hoidetaan kaikissa konserniyhtiöissä eläkevakuutuksilla.

## TUTKIMUS- JA KEHITYSMENOT

Tilikauden aikana syntyneet tutkimus- ja kehitysmenot kirjataan vuosikuluiksi.

## SATUNNAISET TUOTOT JA KULUT

Tuloslaskelman satunnaisissa tuotoissa ja kuluissa esitetään yhtiön varsinaiseen liiketoimintaan kuulumattomat merkittävät kertaluonteiset tuotto- ja kuluerät.

## VEROT

Konsernin verot muodostuvat emoyhtiön ja tytäryhtiöiden tulosten perusteella kirjatuista suoriteperusteisista veroista.

Konsernitasolla laskennalliset verot lasketaan sekä jaksotuseroista syntyneistä eristä että vapaaehtoisista ja pakollisista varauksista. Laskennallisen verovelan muutos esitetään tuloslaskelman veroissa ja taseessa pitkäaikaisissa veloissa.

## TUNNUSLUKUJEN LASKENTAPERUSTEET

Sijoitettu pääoma	= Taseen loppusumma - korottomat velat
Sijoitetun pääoman tuotto (ROI)	= $\frac{\text{Tulos ennen satunnaiseriä + rahoituskulut ja kurssierot}}{\text{Sijoitettu pääoma (kauden keskiarvo)}} \times 100$
Oman pääoman tuotto (ROE)	= $\frac{\text{Tulos ennen satunnaiseriä ja veroja - verot}}{\text{Oma pääoma + vähemmistön osuus + konsernireservi (kauden keskiarvo)}} \times 100$
Omavaraisuusaste	= $\frac{\text{Oma pääoma + vähemmistön osuus + konsernireservi}}{\text{Taseen loppusumma - saadut ennakot}} \times 100$
Korollinen nettovelka	= Korolliset lainat - rahat, pankkisaamiset ja arvopaperit
Velkaantuneisuusaste (gearing)	= $\frac{\text{Korollinen nettovelka}}{\text{Oma pääoma + vähemmistöosuus + konsernireservi}} \times 100$
Maksuvalmius (current ratio)	= $\frac{\text{Vaihto- ja rahoitusomaisuus}}{\text{Lyhytaikaiset velat}}$
Tulos / osake (EPS)	= $\frac{\text{Tulos ennen satunnaiseriä ja veroja - vähemmistön osuus tuloksesta - verot}}{\text{Osakkeiden keskimääräinen osakeantioikaistu lukumäärä kauden aikana}}$
Oma pääoma / osake	= $\frac{\text{Oma pääoma + konsernireservi}}{\text{Osakeantioikaistu osakkeiden lukumäärä kauden lopussa}}$
Osinko / osake	= $\frac{\text{Tilikaudelta jaettu osinko}}{\text{Osakeantioikaistu osakkeiden lukumäärä kauden lopussa}}$
Osinko / tulos	= $\frac{\text{Osinko / osake}}{\text{Tulos / osake}} \times 100$

# Tilinpäätöksen liitetiedot

(1000 €)	Konserni		Emoyhtiö	
	1.1.-31.12.2001	1.1.-31.12.2000	1.1.-31.12.2001	1.1.-31.12.2000
<b>1. LIIKEVAIHTO MARKKINA-ALUEITTAIN JA LIIKETOIMINTA-ALUEITTAIN</b>				
<b>Markkina-alueittain</b>				
Suomi	83 781	88 533	1 843	1 618
Muut Pohjoismaat	49 236	54 573	342	357
Länsi-Eurooppa	16 640	19 329	30	31
Itä ja Keski-Eurooppa	28 024	26 822	308	300
Muut maat	5 136	11 477		
Yhteensä	182 816	200 734	2 523	2 306
<b>Liiketoiminta-alueittain</b>				
Talotekniikka	62 298	57 020		
Verkonrakennus	56 332	53 040		
Kotelot ja komponentit	28 378	29 331		
Teollisuus	60 015	80 230		
Muut ja eliminoinnit	-24 206	-18 887		
Yhteensä	182 816	200 734		
<b>2. LIIKETOIMINNAN MUUT TUOTOT</b>				
Käyttöomaisuuden myyntivoitot	140	424	27	29
Muut	371	270	5	5
Yhteensä	511	694	32	34
<b>3. LIIKETOIMINNAN KULUT</b>				
<b>MATERIAALIT JA PALVELUT</b>				
<b>Aineet ja tarvikkeet (tavarat)</b>				
Ostot tilikauden aikana	72 224	82 555		
Varastojen muutos	1 813	-3 278		
Yhteensä	74 037	79 277		
Ulkopuoliset palvelut	707	1 297		

(1000 €)

	Konserni		Emoyhtiö	
	1.1.-31.12.2001	1.1.-31.12.2000	1.1.-31.12.2001	1.1.-31.12.2000

**Henkilöstöä ja toimielinten jäseniä koskevat liitetiedot**

**Henkilöstökulut**

Palkat ja palkkiot	42 577	43 956	1 668	1 837
Eläkekulut	6 221	6 689	307	357
Muut henkilösivukulut	4 911	4 934	276	141
Yhteensä	53 709	55 579	2 251	2 335
Hallitusten jäsenien ja toimitusjohtajien palkat ja palkkiot	2 193	2 034	244	234

**Henkilöstön määrä tilikauden aikana keskimäärin**

Toimihenkilöt	591	596	34	34
Työntekijät	1 042	1 152		
Yhteensä	1 633	1 748	34	34

**Liiketoiminnan muut kulut**

Muut muuttuvat kulut	8 734	8 661		
Muut kiinteät kulut	30 316	29 379	3 430	3 002
Valmisteverastojen muutos	-551	-1 474		
Liiketoiminnan muut kulut yhteensä	166 952	172 720	5 681	5 336

**4. POISTOT JA ARVONALENTUMISET**

**Aineettomat hyödykkeet**

Aineettomat oikeudet	545	581	523	4 074
Liikearvo	99	101		
Konserniliikearvo	965	969		
	1 609	1 651	523	4 074

(1000 €)	Konserni		Emoyhtiö	
	1.1.-31.12.2001	1.1.-31.12.2000	1.1.-31.12.2001	1.1.-31.12.2000
<b>Aineelliset hyödykkeet</b>				
Rakennukset ja rakennelmat	1 418	1 452	30	28
Koneet ja kalusto	6 068	7 279	60	79
Muut aineelliset hyödykkeet	465	439	92	8
Vaihtuvien vastaavien poikkeukselliset arvonalentumiset	310			
Poistot ja arvonalentumiset yhteensä	9 870	10 821	705	4 189
<b>5. LIIKEVOITTO LIIKETOIMINTA-ALUEITTAIN</b>				
Talotekniikka	6 084	8 243		
Verkonrakennus	6 183	6 701		
Kotelot ja komponentit	243	923		
Teollisuus	-2 037	5 956		
Muut ja eliminoinnit	-3 968	-3 936		
Yhteensä	6 505	17 887		
<b>6. RAHOITUSTUOTOT JA -KULUT</b>				
<b>Osinkotuotot</b>				
Saman konsernin yrityksiltä			2 725	2 908
Muilta	6	124	2	2
Yhteensä	6	124	2 727	2 910
<b>Muut korko- ja rahoitustuotot</b>				
Saman konsernin yrityksiltä			429	971
Muilta	2 786	2 302	2 521	2 411
Yhteensä	2 786	2 302	2 950	3 382

(1000 €)	Konserni		Emoyhtiö	
	1.1.-31.12.2001	1.1.-31.12.2000	1.1.-31.12.2001	1.1.-31.12.2000
<b>Korkokulut ja muut rahoituskulut</b>				
Saman konsernin yrityksille			-120	-127
Muulle	-4 907	-4 300	-3 010	-2 805
Yhteensä	-4 907	-4 300	-3 130	-2 932
Rahoitustuotot ja -kulut yhteensä	-2 115	-1 874	2 547	3 360
Erään rahoitustuotot ja -kulut sisältyy kurssieroja (netto)	-28	38	-69	-21
<b>7. SATUNNAISET ERÄT</b>				
<b>Satunnaiset tuotot</b>				
Konserniavustustuotot			5 300	10 050
Tytäryhtiön myyntivoitto			2 393	
Muut	3 149	2 124		
<b>Satunnaiset kulut</b>				
Konserniavustukset			-3 750	
Tytäryhtiöiden realisointitappio				-204
Muut	-3 055	-268	-55	
	94	1 856	3 888	9 846
<b>8. TILINPÄÄTÖSSIIRROT</b>				
Suunnitelman mukaisten ja verotuksessa tehtyjen poistojen erotus			35	4
<b>9. VÄLITTÖMÄT VEROT</b>				
Tuloverot satunnaisista eristä	-27	-538	-1 128	-2 855
Tuloverot varsinaisesta toiminnasta	-2 696	-5 095	739	390
Laskennallisen verovelan muutos	1 736	322		
	-987	-5 311	-389	-2 465

(1000 €)	Konserni		Emoyhtiö	
	31.12.2001	31.12.2000	31.12.2001	31.12.2000
<b>10. AINEETTOMAT- JA AINEELLISET HYÖDYKKEET</b>				
<b>AINEETTOMAT HYÖDYKKEET</b>				
<b>Aineettomat oikeudet</b>				
Hankintameno 1.1.	4 658	3 815	950	728
Lisäykset	456	575	84	222
Vähennykset	-152	-16	-30	
Muuntoero ja muu muutos	-221	284		
Hankintameno 31.12.	4 741	4 658	1 004	950
Kertyneet suunnitelmapoistot 31.12.	-2 993	-2 846	-716	-618
Kirjanpitoarvo 31.12.	1 748	1 812	288	332
<b>Liikearvo</b>				
Hankintameno 1.1.	1 131	807		
Hankintameno 31.12.	1 805	1 131		
Vähennykset	-570	-998		
Kertyneet suunnitelmapoistot 31.12.	-1 233	-840		
Kirjanpitoarvo 31.12.	2	100		
<b>Muut pitkävaikutteiset menot</b>				
Hankintameno 1.1.	2 132	2 584		
Lisäykset	360	372		
Vähennykset	-341	-44		
Muuntoero ja muu muutos	-21	-780		
Hankintameno 31.12.	2 130	2 132		
Kertyneet suunnitelmapoistot 31.12.	-1 251	-1 160		
Kirjanpitoarvo 31.12.	879	972		

(1000 €)	Konserni		Emoyhtiö	
	31.12.2001	31.12.2000	31.12.2001	31.12.2000
<b>Ennakkomaksut</b>				
Hankintameno 1.1.	83	899	61	
Lisäykset	167	81	156	61
Vähennykset	-76	-897	-61	
Hankintameno 31.12.	174	83	156	61
<b>Konserniliikearvo</b>				
Hankintameno 1.1.	16 161	16 051		
Lisäykset	1 217	123		
Vähennykset	-1 968	-13		
Hankintameno 31.12.	15 410	16 161		
Kertyneet suunnitelmapoistot 31.12.	-12 346	-12 230		
Kirjanpitoarvo 31.12.	3 064	3 931		
<b>AINEELLISET HYÖDYKKEET</b>				
<b>Maa- ja vesialueet</b>				
Hankintameno 1.1.	3 305	3 626	153	153
Lisäykset	60	93		
Vähennys	-341	-144		
Muuntoero ja muu muutos	81	-270		
Hankintameno 31.12.	3 105	3 305	153	153
Kirjanpitoarvo 31.12.	3 105	3 305	153	153
<b>Rakennukset ja rakennelmat</b>				
Hankintameno 1.1.	29 033	34 497	559	559
Lisäykset	1 639	683	389	
Vähennykset	-1 699	-66		
Muuntoero ja muu muutos	613	-6 081		
Hankintameno 31.12.	29 586	29 033	948	559
Kertyneet suunnitelmapoistot 31.12.	-8 921	-6 977	-277	-248
Kirjanpitoarvo 31.12.	20 665	22 056	671	311



(1000 €)	Konserni		Emoyhtiö	
	31.12.2001	31.12.2000	31.12.2001	31.12.2000
<b>Koneet ja kalusto</b>				
Hankintameno 1.1.	56 100	61 446	994	1 076
Lisäykset	6 177	9 242	189	24
Vähennykset	-5 222	-4 401	-72	-106
Muuntoero ja muu muutos	920	-10 187		
Hankintameno 31.12.	57 975	56 100	1 111	994
Kertyneet suunnitelmapoistot 31.12.	-40 739	-34 149	-857	-856
Kirjanpitoarvo 31.12.	17 236	21 951	254	138
<b>Muut aineelliset hyödykkeet</b>				
Hankintameno 1.1.	1 048	1 516	293	263
Lisäykset	51	206	6	30
Vähennykset	-24	-132		
Muuntoero ja muu muutos	-93	-542		
Hankintameno 31.12.	982	1 048	299	293
Kertyneet suunnitelmapoistot 31.12.	-409	-421	-60	-52
Kirjanpitoarvo 31.12.	573	627	239	241
<b>Ennakkomaksut ja keskeneräiset hankinnat</b>				
Hankintameno 1.1.	284	840	18	
Lisäykset	725	251		18
Vähennykset	-307	-807	-18	
Hankintameno 31.12.	702	284		18
Yllämainittuihin hankintamenoihin sisältyy arvonkorotuksia seuraavasti:				
Maa- ja vesialueet		168		
Rakennukset	1 682	3 196		
Tuotannon koneiden ja laitteiden kirjanpitoarvo	17 502	17 405		

(1000 €)	Konserni		Emoyhtiö	
	31.12.2001	31.12.2000	31.12.2001	31.12.2000
<b>11. SIJOITUKSET</b>				
<b>Konserniyhtiöosakkeet</b>				
Tasearvo 1.1.			30 606	34 596
Lisäykset			3 167	12
Vähennykset			-4 849	-2
Arvonlennukset			-2 700	-4 000
Tasearvo 31.12.			26 224	30 606
<b>Muut osakkeet</b>				
Tasearvo 1.1.	699	708	470	469
Lisäykset	13	1	1	1
Vähennykset	-259	-10	-223	
Tasearvo 31.12.	453	699	248	470
<b>Muut saamiset</b>	834	861		
<b>12. VAIHTO-OMAISUUS</b>				
Aineet ja tarvikkeet	14 903	17 225		
Keskeneräiset tuotteet	2 527	3 254		
Valmiit tuotteet/tavarat	8 749	10 165		
Muu vaihto-omaisuus	537	496		
Yhteensä	26 716	31 140		
<b>13. PITKÄAIKAISET SAAMISET</b>				
<b>Konserniyhtiöiltä</b>				
Lainasaamiset			470	902
<b>Muut pitkäaikaiset saamiset</b>				
Lainasaamiset	69	598	8	8
Laskennallinen verosaaminen	1 728	1 246		
Pitkäaikaiset saamiset yhteensä	1 797	1 844	478	910

(1000 €)	Konserni		Emoyhtiö	
	31.12.2001	31.12.2000	31.12.2001	31.12.2000
<b>14. LYHYTAIKAISET SAAMISET</b>				
<b>Konserniyhtiöiltä</b>				
Myyntisaamiset			459	243
Lainasaamiset			32 157	27 706
Siirtosaamiset			5 933	11 106
			38 549	39 055
<b>Muut lyhytaikaiset saamiset</b>				
Myyntisaamiset	19 227	22 757	7	11
Lainasaamiset	418	1 180	33	40
Muut saamiset	1 874	2 685	151	155
Siirtosaamiset	3 273	3 107	248	352
	24 792	29 729	439	558
Lyhytaikaiset saamiset yhteensä	24 792	29 729	38 988	39 613
Siirtosaamiset muodostuvat mm. ennakkoon maksetuista vakuutusmaksuista, veroista ja muista vastaavista eristä.				
<b>15. OMA PÄÄOMA</b>				
Osakepääoma 1.1.	2 465	2 465	2 465	2 465
Osakepääoma 31.12.	2 465	2 465	2 465	2 465
K -osakkeet, 781 200 kpl (nimellisarvo 0,17 €)				
E-osakkeet, 13 717 500 kpl (nimellisarvo 0,17 €)				
K-sarja (20 ääntä/osake)				
E-sarja (1 ääni/osake)				

(1000 €)	Konserni		Emoyhtiö	
	31.12.2001	31.12.2000	31.12.2001	31.12.2000
Arvonkorotusrahasto 1.1.	1 682	1 682		
Arvonkorotusrahasto 31.12.	1 682	1 682		
Muut rahastot 1.1.	3 078	3 985	41	41
Lisäys	24	19		
Siirto voittovaroihin	-869	-891		
Kurssimuutos	37	-35		
Muut rahastot 31.12.	2 270	3 078	41	41
Voitto edellisiltä tilikausilta 1.1.	35 899	24 325	29 354	26 816
Ulkomaisten tytäryhtiöiden muuntoero, muutos	223	-235		
Ulkomaisten tytäryhtiöiden kurssierot, muutos	107	-47		
Siirto muihin rahastoihin		-19		
Siirto muista rahastoista	869			
Osingonjako	-19 428	-1 353	-18 848	-1 015
Muu oman pääoman muutos	1 585	2 223		
Voitto edellisiltä tilikausilta 31.12.	19 255	24 894	10 506	25 801
Tilikauden voitto	2 391	11 005	2 180	3 553
	21 646	35 899	12 686	29 354
Tilinpäätössiirtojen kertymästä omaan pääomaan merkitty osuus	6 198	7 730		
Oma pääoma yhteensä 31.12.	34 261	50 854	15 192	31 860

(1000 €)	Konserni		Emoyhtiö	
	31.12.2001	31.12.2000	31.12.2001	31.12.2000
<b>16. TILINPÄÄTÖSSIIRTOJEN KERTYMÄ</b>				
Tilinpäätössiirtojen kertymä	9 198	11 510	38	4
Vähemmistön osuus	-469	-442		
Laskennallinen verovelka	-2 531	-3 338		
Tilinpäätössiirtojen kertymän oman pääoman osuus	6 198	7 730		
<b>17. PITKÄAIKAINEN VIERAS PÄÄOMA</b>				
Lainat rahoituslaitoksilta	19 367	26 263	18 840	24 869
Eläkelainat	2 671	2 902	629	669
Muut pitkäaikaiset velat	11	9		
Yhteensä	22 049	29 174	19 469	25 538
Velat, jotka erääntyvät myöhemmin kuin viiden vuoden kuluttua				
Lainat rahoituslaitoksilta	6 142	8 963	6 142	8 963
Eläkelainat	729	956	171	250
Yhteensä	6 871	9 919	6 313	9 213
<b>18. PAKOLLISET VARAUKSET</b>				
Muut pakolliset varaukset	3 000			
<b>19. LASKENNALLISET VEROVELAT JA -SAAMISET</b>				
<b>Laskennalliset verosaamiset</b>				
Yhdistelytoimenpiteistä	1 708	1 246		
Jaksotuseroista	19			
	1 727	1 246		
<b>Laskennallinen verovelka tilinpäätössiirroista</b>	2 369	3 338		

(1000 €)	Konserni		Emoyhtiö	
	31.12.2001	31.12.2000	31.12.2001	31.12.2000
<b>20. LYHYTAIKAINEN VIERAS PÄÄOMA</b>				
Rahalaitoslainat	7 182	4 991	5 761	3 588
Eläkelainat	486	471	114	105
	7 668	5 462	5 875	3 693
<b>Konserniyhtiöille</b>				
Ostovelat			25	90
Muut velat			19 638	14 806
Siirtovelat			2 911	
			22 574	14 896
<b>Muut velat</b>				
Saadut ennakot	110	996		
Ostovelat	9 345	11 604	490	381
Muut velat	8 484	4 812	4 460	64
Siirtovelat	13 777	14 195	744	2 193
	31 716	31 607	5 694	2 638
Yhteensä	39 384	37 069	34 143	21 227
Siirtovelat muodostuvat pääosin sosiaalikulu-, vuosialennus-, korko-, vero- ja muista kulujaksotuksista.				
<b>21. ANNETUT VAKUUDET, VASTUUSITOUMUKSET JA MUUT VASTUUT</b>				
<b>Omista velvoitteista</b>				
Kiinnitykset maa-alueisiin ja rakennuksiin		3 773		
Yrityskiinnitykset	93	134		
Irtaimistokiinnitykset		1 215		
Takaukset	410	1 521		
Leasing ja vuokravastuut	6 019	4 995	938	872
	6 522	11 638	938	872
<b>Konserniyritysten puolesta</b>				
Takaukset			6 289	7 368

(1000 €)	Konserni		Emoyhtiö	
	31.12.2001	31.12.2000	31.12.2001	31.12.2000
<b>Muiden puolesta</b>				
Takaukset	113	1 231	113	691
<b>Yhteensä</b>				
Kiinnitykset	93	5 122		
Takaukset	410	1 521	7 340	8 059
Leasing ja vuokravastuut	6 019	4 995	938	872
	6 522	11 638	8 278	8 931
<b>Johdannaissopimukset</b>				
Koronvaihtosopimusten nimellisarvo	572	950		235
Valuuttajohdannaiset	2 303	1 141		
Korko-optiosopimus (osto-optio)		12 000		
<b>Velat, joiden vakuudeksi annettu kiinnityksiä kiinteistöön</b>				
Eläkelainat		3 455		
Annetut kiinnitykset		2 691		
Rahalaitoslainat	65	711		
Annetut kiinnitykset	93	2 297		
Vakuudeksi annetut kiinnitykset yhteensä	93	4 988		
<b>Leasingsopimuksista maksettavat määrät</b>				
Seuraavalla tilikaudella maksettavat	2 656	1 687	224	279
Myöhemmin maksettavat	3 216	2 256	254	391
Yhteensä	5 872	3 943	478	670

Konserniin kuuluva Ensto Tools Oy on tehnyt Askolan kunnan kanssa teollisuushallia koskevan pitkäaikaisen vuokrasopimuksen 2.3.1998, joka on 7 ensimmäistä vuotta määräaikainen. Sen jälkeen vuokrasopimus on toistaiseksi voimassa oleva, mutta irtisanottavissa päättymään 6 kuukauden irtisanomisajoin. Yhtiöllä on oikeus vuokra-ajan kuluessa ostaa teollisuuskiinteistö, kauppahinnalla, joka vastaa rakennushankkeen kunnan rahoittamien nettokustannusten määrää. Yhtiön vuotuinen vuokratustannus on 151 430 euroa.

# Osakkeet ja osuudet

31.12.2001

	Kotipaikka	Omistus osuus %	Lukumäärä kpl	Nimellisarvo	Kirjanpitoarvo (1000 €)
<b>Emoyhtiön omistamat tytäryhtiöosakkeet</b>					
Ensto Audel Oy	Oulunsalo	52,00	88	EUR 7	849
Ensto Automation Oy	Porvoo	100,00	87 500	EUR 1	80
Ensto Briticent Ltd.	Dorset	100,00	650 000	GBP 650	0
Ensto Busch-Jaeger Oy	Porvoo	79,00	1 366	EUR 1 839	3 276
Ensto China Oy	Porvoo	100,00	10	EUR 1	10
Ensto Connector Oy	Porvoo	100,00	17 200	EUR 2 898	1 009
Ensto Czech s.r.o.	Praha	100,00		CZK 5 000	138
Ensto Electric Oy	Porvoo	86,90	5 389	EUR 911	1 239
Ensto Elekter AS	Tallinna	100,00	6 350	EEK 635	46
Ensto Ensek AS	Keila	100,00	4 500	EEK 3 600	737
Ensto Fastighets AB	Tukholma	100,00	1 000	SEK 100	12
Ensto GmbH Germany	Kelkheim	100,00		DEM 300	0
Ensto Holding AS	Oslo	100,00	35 000	NOK 35 000	4 266
Ensto Industry Oy	Porvoo	100,00	200	EUR 34	3 234
Ensto Latvija AS	Riika	100,00	100	LVL 30	42
Ensto Parts Oy	Porvoo	100,00	3 894	EUR 658	655
Ensto Sekko Oy	Porvoo	100,00	123	EUR 41	3 443
Ensto Services AB	Tukholma	100,00	66 700	SEK 6 670	1 779
Ensto Services Oy	Porvoo	100,00	11 560	EUR 1 948	857
Ensto Tools Oy	Askola	100,00	2 000	EUR 170	168
Ensto Trade Oy	Porvoo	100,00	50	EUR 8	8
TL-Coating Oy	Salo	100,00	140	EUR 24	4 374
					26 222
<b>Tytäryritysten omistamat konserniyritysosakkeet</b>					
Ensto Busch-Jaeger AB	Borås	100,00	20 000	SEK 100	235
Ensto Busch-Jaeger AS	Oslo	100,00	1 100	NOK 1 000	126
Ensto Component AS	Oslo	100,00	600	NOK 1 000	75
Ensto Control Oy	Porvoo	100,00	3 704	EUR 626	623



	Kotipaikka	Omistus osuus %	Lukumäärä kpl	Nimellisarvo	Kirjanpitoarvo (1000 €)
Ensto Electric Oy	Porvoo	13,10	812	EUR	137
Ensto Elektro OOO	Pietari	99,00		RUR	90
Ensto Elsto Kft.	Budapest	75,93	205	HUF	20 500
Ensto Høiness AS	Oslo	100,00	14 000	NOK	500
Ensto Idealplast AB	Borås	100,00	2 000	SEK	2 000
Ensto Aspol Sp.zo.o.	Straszyn	100,00	1 000	PLN	1 500
Ensto Pol Sp.zo.o	Gdansk	100,00	940	PLN	94
Ensto Saloplast Oy	Salo	100,00	500	EUR	1 346
KOy Mikkelin Insinöörinkatu 1	Porvoo	100,00	25 000	EUR	4 205
					18 487
<b>MUUT OSAKKEET JA OSUUDET</b>					
<b>Emoyhtiön omistamat muut osakkeet ja osuudet</b>					
Baltic Investment Fund	Jersey				202
Porvoon A-Asunnot Oy	Porvoo		137		25
Posintra Oy	Porvoo		25		8
Suomen Arvopaperikeskus Oy	Helsinki				3
Muut osakkeet ja osuudet					9
					247
<b>Konserniyritysten omistamat muut osakkeet ja osuudet</b>					
As Oy Rukantyykky	Kuusamo		120		104
As Oy Salon Miilunpohja	Salo		46		31
Muut osakkeet ja osuudet					60
<b>Konsernin ulkomaiset sivuliikkeet</b>					
					195
Ensto Control Oy, Finland, filiaal Sverige					
Ensto Electric Oy, Finland, filiaal Sverige					
Ensto Sekko Oy, Finland, filiaal Sverige					

# Konserniyhtiöt

	Kotipaikka	Liikevaihto M€ 1.1-31.12.2001	Henkilöstö 31.12.2001
<b>Suomessa:</b>			
Ensto Saloplast Oy	Salo	11,0	80
Ensto Sekko Oy	Porvoo	25,0	143
Ensto Control Oy	Porvoo	20,2	181
Ensto Electric Oy	Porvoo	34,0	185
Ensto Connector Oy	Porvoo	4,9	22
Ensto Parts Oy	Porvoo	14,1	128
Ensto Tools Oy	Askola	3,3	51
Ensto Oy	Porvoo	0,0	31
Ensto Automation Oy	Porvoo	3,4	31
Sormat Oy <sup>1)</sup>	Rusko	7,8	0
Ensto Busch-Jaeger Oy	Porvoo	24,4	116
Ensto Audel Oy	Oulunsalo	7,7	83
TL-Coating Oy	Salo	2,9	55
Ensto Trade Oy	Porvoo	2,2	6
Ensto Services Oy	Porvoo	0,0	21
<b>Norjassa:</b>			
Ensto Høiness AS	Oslo	14,4	35
Ensto Component AS	Oslo	3,5	7
Ensto Busch-Jaeger AS	Oslo	2,5	7
<b>Ruotsissa:</b>			
Ensto Idealplast AB	Borås	7,6	94
Ensto Connector AB <sup>2)</sup>	Fristad	0,7	0
Ensto Busch-Jaeger AB	Tukholma	5,1	10
Ensto Services AB	Tukholma	0,0	4
<b>Virossa:</b>			
Ensto Elekter AS	Tallinna	8,1	74
Ensto Ensek AS	Keila	1,7	43

	Kotipaikka	Liikevaihto M€ 1.1-31.12.2001	Henkilöstö 31.12.2001
<b>Latviassa:</b> Ensto Latvija AS	Riika	1,6	4
<b>Venäjällä:</b> Ensto Elektro OOO	Pietari	0,8	7
<b>Puolassa:</b> Ensto Pol Sp. z o.o. Ensto Aspol Sp. z o.o.	Gdansk Straszyn	7,4 1,0	27 16
<b>Unkarissa:</b> Ensto Elsto Kft.	Budapest	6,4	15
<b>Isossa-Britaniassa:</b> Ensto Briticent Ltd.	Dorset	5,8	20
<b>Saksassa:</b> Ensto GmbH Germany	Kelkheim	0,4	2
<b>Tsekin tasavallassa:</b> Ensto Czech s.r.o.	Praha	2,2	6

1) 1.1.- 29.6.2001

2) 1.1.- 30.6.2001

# Hallituksen voitontjakoehdotus

Konsernin jakokelpoiset voittovarot ovat konsernitaseen 31.12.2001 mukaan 21 646 921 euroa. Emoyhtiön tilikauden voitto on 2 180 295 euroa, jonka jälkeen emoyhtiön jakokelpoiset varat ovat 12 685 992 euroa.

Porvoossa 14. helmikuuta 2002

Marjo Raitavuo  
puheenjohtaja

Heikki Mairinoja  
Timo Miettinen

Hallitus ehdottaa, että osinkona jaetaan 0,055 euroa osakkeelta eli yhteensä 797 428,50 euroa ja että loput 11 888 563,50 euroa jätetään vapaaseen omaan pääomaan.

Ensio Miettinen  
Esa Saarinen

# Tilintarkastuskertomus

ENSTO OY:N OSAAKKEENOMISTAJILLE

Olemme tarkastaneet Ensto Oy:n kirjanpidon, tilinpäätöksen ja hallinnon tilikaudelta 1.1.2001 - 31.12.2001. Hallituksen ja toimitusjohtajan laatima tilinpäätös sisältää toimintakertomuksen sekä konsernin ja emoyhtiön tuloslaskelman, taseen ja liitetiedot. Suorittamamme tarkastuksen perusteella annamme lausunnon tilinpäätöksestä ja hallinnosta.

Tilintarkastus on suoritettu hyvän tilintarkastus-

Porvoossa 15. helmikuuta 2002

TILINTARKASTAJIEN OY - ERNST & YOUNG  
KHT-yhteisö

Risto Järvinen  
KHT

tavan mukaisesti. Kirjanpitoa sekä tilinpäätöksen laatimisperiaatteita, sisältöä ja esittämistapaa on tällöin tarkastettu riittävässä laajuudessa sen toteamiseksi, ettei tilinpäätös sisällä olennaisia virheitä tai puutteita. Hallinnon tarkastuksessa on selvitetty hallituksen jäsenten sekä toimitusjohtajan toiminnan lainmukaisuutta osakeyhtiölain säännösten perusteella.

Lausuntonamme esitämme, että tilinpäätös, joka osoittaa voittoa konsernituloslaskelmassa 2 391

tuhatta euroa, on laadittu kirjanpitolain sekä tilinpäätöksen laatimista koskevien muiden säännösten ja määräysten mukaisesti. Tilinpäätös antaa kirjanpitolaissa tarkoitettulla tavalla oikeat ja riittävät tiedot konsernin sekä emoyhtiön toiminnan tuloksesta ja taloudellisesta asemasta. Tilinpäätös konsernitilinpäätöksineen voidaan vahvistaa sekä vastuuvapaus myöntää emoyhtiön hallituksen jäsenille sekä toimitusjohtajalle tarkastamaltamme tilikaudelta. Hallituksen esitys tuloksen käsittelystä on osakeyhtiölain mukainen.

# Hallitus



**HEIKKI MAIRINOJA**  
dipl. ins.  
jäsen



**ENSIO MIETTINEN**  
tekn. tri h.c.  
jäsen



**TIMO MIETTINEN**  
dipl. ins.  
jäsen



**MARJO RAITAVUO**  
hum. kand.  
puheenjohtaja 1.1.2002 alkaen



**ESA SAARINEN**  
prof.  
jäsen

# Osoitteet

ensto@ensto.com  
www.ensto.com

## ENSTO OY

Ensio Miettisen katu 2  
PL 77  
06101 Porvoo  
puh. 0204 76 21  
fax 0204 76 2750

## BUILDING TECHNOLOGY:

### ENSTO BUSCH-JAEGER OY

Porvoon Sisäkehä 2  
PL 77  
06101 Porvoo  
puh. 0204 76 21  
fax 0204 76 2757  
ebj@ensto.com

### ENSTO BUSCH-JAEGER OY, FINLAND, FILIAL SVERIGE

Västberga Allé 5  
126 30 Hägersten, Sweden  
puh. +46 8 556 309 00  
fax +46 8 556 309 22

### ENSTO BUSCH-JAEGER AS

Prof. Birkelandsvei 26 A  
Postboks 201  
1011 Oslo, Norway  
puh. +47 22 904 488  
fax +47 22 904 475

### ENSTO ELECTRIC OY

Veckjärventie 1  
PL 110  
06101 Porvoo  
puh. 0204 76 21  
fax 0204 76 2753  
electric@ensto.com

### ENSTO ELECTRIC OY, FINLAND,

FILIAL SVERIGE  
Västberga Allé 5  
126 30 Hägersten, Sweden  
puh. +46 8 556 309 00  
fax +46 8 556 309 18

### REPRESENTATIVE OFFICE IN

LITHUANIA  
Lukiskiu 3-405  
2001 Vilnius, Lithuania  
puh. +370 2 685 696  
fax +370 2 685 697

### ENSTO TRADE LTD.

Veckjärventie 1  
PL 77  
06101 Porvoo  
puh. 0204 76 21  
fax 0204 76 2788

### MOSCOW REPRESENTATIVE OFFICE

27, Petrovka street  
Business Center Vienna House  
177049 Moscow, Russia  
puh/fax +7 095 232 2078

### OOO ENSTO ELEKTRO

Tsvietochnaya ul. 16  
ATI, Office center 2  
196084 St. Petersburg, Russia  
puh/fax +7 812 387 2156

## UTILITY NETWORKS:

### ENSTO CZECH S.R.O.

Industry Zone Cestlice  
Obchodni Street 107  
25101 Prague – Vychod,  
Czech Republic  
puh. +420 2 7268 0124  
+420 2 7268 0125  
fax +420 2 7268 0204  
enstoczech@ensto.com

### AS ENSTO ELEKTER

Sõpruse pst. 259  
13414 Tallinn, Estonia  
puh. +372 6 779 300  
fax +372 6 779 301  
elekter@ensto.com

### ENSTO ENSEK AS

Paldiski mnt 21  
76601 Keila, Estonia  
puh. +372 6 747 476  
fax +372 6 747 566

### ENSTO ELSTO KFT

Kompu u. 3  
1044 Budapest, Hungary  
puh. +36 1 390 1250  
fax +36 1 390 1252

### ENSTO HØINESS AS

Professor Birkelandsvei 26 A  
Postboks 64, Leirdal  
1008 Oslo 10, Norway  
puh. +47 22 904 400  
fax +47 22 904 465

### AS ENSTO LATVIJA

Dzirnavu iela 140  
1003 Riga, Latvia  
puh. +371 7 228 166  
fax +371 7 204 342

### ENSTO ASPOL SP. Z O.O.

Starogardzka 5  
83-010 Straszyn, Poland  
puh. +48 58 682 04 15...20  
fax +48 58 682 04 12

### ENSTO POL SP. Z O.O.

Swietojanska 47/48  
80-840 Gdansk, Poland  
puh. +48 58 346 2318  
fax +48 58 305 3235  
www.enstopol.com

### ENSTO SEKKO OY

Kipinätie 1  
PL 51  
06101 Porvoo  
puh. 0204 76 21  
fax 0204 76 2771  
utility.networks@ensto.com

**ENSTO SEKKO OY, FINLAND**  
**FILIAL SVERIGE**  
Västberga Allé 5  
126 30 Hägersten, Sweden  
puh. +46 8 556 309 00  
fax +46 8 556 309 36

#### **ENCLOSURES AND COMPONENTS:**

**ENSTO BRITICENT LIMITED**  
Unit 6 Priory Industrial Park  
Airspeed Road  
Christchurch, Dorset BH23 4HD  
Great Britain  
puh. +44 1425 283 300  
fax +44 1425 280 480  
briticent@ensto.com

**ENSTO COMPONENT AS**  
Prof. Birkelandsvei 26 A  
Postboks 57  
1008 Oslo, Norway  
puh. +47 22 904 461  
fax +47 22 904 469

**ENSTO CONTROL OY**  
Ensio Miettisen katu 2  
PL 77  
06101 Porvoo  
puh. 0204 76 21  
fax 0204 76 2516

**ENSTO CONTROL OY, FINLAND,  
FILIAL SVERIGE**  
Västberga Allé 5  
126 30 Hägersten, Sweden  
puh. +46 8 556 309 00  
fax +46 8 556 309 35

**ENSTO GMBH GERMANY**  
Siemensstraße 11  
65779 Kelkheim, Germany  
puh. +49 6195 976 910  
fax +49 6195 976 9128  
ensto-germany@t-online.de

#### **INDUSTRY:**

**ENSTO AUDEL OY**  
Tettiläntie 9,  
90460 Oulunsalo  
puh. 0204 76 319  
fax 0204 76 3999  
www.audel.com

**ENSTO CONNECTOR OY**  
Kipinätie 3  
PL 77  
06101 Porvoo  
puh. 0204 76 21  
fax 0204 76 2758


**ENSTO IDEALPLAST AB**  
Almenäsvägen  
Box 48  
503 05 Borås, Sweden  
puh. +46 33 163 340  
fax +46 33 133 124  
www.ensto-idealplast.se

**ENSTO PARTS OY**  
Ensio Miettisen katu 2  
PL 77  
06101 Porvoo  
puh. 0204 76 21  
fax 0204 76 2664

**ENSTO SALOPLAST OY**  
Kalkkitie 2  
24280 Salo  
puh. 0204 76 311  
fax 0204 76 3290

**ENSTO TOOLS OY**  
Sepäntie 4,  
07230 Monninkylä  
puh. +358 204 76 315  
fax +358 204 76 2890

**TL-COATING OY**  
Kiertokatu 11-13,  
24280 Salo  
puh. +358 204 76 3300  
fax +358 204 76 3399



# ENSTO

Ensto Oy, PL 77, 06101 Porvoo, tel. 0204 76 21, fax 0204 76 2750, [ensto@ensto.com](mailto:ensto@ensto.com), [www.ensto.com](http://www.ensto.com)