

- ▶ "eQ Online tarjoaa ja kehittää tehokkaita ja asiakaslähtöisiä arvopaperinvälityspalveluja vaativille ja itsenäisiä päätöksiä tekeville sijoittajille"
- ▶ "eQ Online provides and develops efficient and customer oriented brokerage services for demanding and self-directed investors"

► Toiminta-ajatus

Tarjoamme ja kehitämme tehokkaita ja asiakaslähtöisiä arvopaperinvälityspalveluja vaativille ja itsenäisesti päättöksiä tekeville sijoittajille.

► Strategia

Toimintamme ja menestyksemme perustuu asiakaslähtöisyyteen ja vahvaan teknologiseen osaamiseen. Keskitymme siihen, mitä asiakkaamme odottavat, eli nopeuteen, luotettavuuteen, turvallisuuteen ja läpinäkyvyyteen.

► Päämäärä

Päämäärämme on olla johtava yksityissijoittajien onlinevälittäjä Suomessa. Tässä asemassa voimme tuottaa arvoa asiakkaillemme ja muille sidosryhmillemme.

► Mission

We provide and develop efficient and customer oriented brokerage services for demanding and self-directed investors.

► Strategy

Our business and success are based on customer orientation and strong technological know-how. We focus on what our customers appreciate: speed, reliability, security and transparency.

► Goal

Our goal is to be the leading online broker for private investors in Finland. Through this position we can create value to our customers and other interest groups.

► Vuosi 2001 lyhyesti

► Year 2001 in brief

- Record month measured in number of trades in January
- Implementation of the new trading platform in March
- eQ Holding Oyj's merger to eQ Online Corporation in April
- Decision to exit Germany at the end of June
- Arvopaperi-magazine 6-7/01 survey on online brokers "For the most active traders, the survey recommends eQ Online-service, which provides the most diversified and professional tools"
- Start of international trading service in July
- Possibility to subscribe for various additional eQ Online services fast and easily for a customer defined period of time
- Cost cutting throughout the latter part of the year
- Excellent market shares on Helsinki Exchanges during the last quarter
- Ennätyksellinen tammikuu kauppohen määrällä mitattuna
- Kokonaan uuden kaupankäyntijärjestelmän käyttöönotto maaliskuussa
- eQ Holding Oyj:n fuusioiminen eQ Online Oyj:öön huhtikuussa
- Päätös Saksan toimintojen lopettamisesta kesäkuun lopulla
- Arvopaperi-lehden 6-7/01 online -välittäjien vertailu "Vertailutesti suosittelee kaikkein aktiivisimmille treidaajille eQ Online -palvelua, joka tarjoaa monipuolisimmat ja ammattimaisimmat välineet"
- Kansainvälisen kaupankäynnin aloitus heinäkuussa
- Asiakkaille mahdollisuus tilata erilaisia eQ Online -lisäpalveluja nopeasti ja helposti haluamalleen ajanjaksolle
- Koko toisen vuosipuoliskon kestänyt kustannusten sopeutus
- Viimeisen neljänneksen erittäin hyvät markkinaosuudet Helsingin Pörssissä

► Toimitusjohtajan katsaus

Pääomamarkkinat ja sijoituspalvelutoimiala ovat olleet vuosituhaten vaihteesta lähtien poikkeuksellisen voimakkaan myllerryksen ja muutoksen kohteena. Helsingin Pörssin euroissa mitattu pörssivaihto supistui vuonna 2001 noin 10 % edellisestä vuodesta, mutta kauppatahtumia pörssissä oli kuitenkin saman verran kuin vuonna 2000. Näin kauppojen keskikoko pieneni 10 %. Merkittävin muutos Helsingin Pörssissä vuonna 2001 olikin nk. etävälittäjien esiinmarssi. Tätä nykyä etävälittäjiä eli ulkomailta käsin Helsingin Pörssissä operoivia arvopaperinvälittäjiä on lukumääräisesti enemmän kuin Suomesta käsin toimivia, ja esimerkiksi joulukuussa 2001 etävälittäjien yhteenlaskettu markkinaosuus Helsingin Pörssin euromääräisestä vaihdosta oli 39 %.

Tämä muutos ei kuitenkaan koskettanut pääasiassa yksityisiä arvopaperisijoittajia palvelevia välittäjiä, kuten eQ Onlinea. eQ Online on keskittynyt asiakaslähtöisten arvopaperinvälityspalveluiden tarjoamiseen vaativille sijoittajille. eQ Online toteutti noin 600 000 osakekauppatoimeksiantoa Helsingin Pörssissä vuonna 2001, ja eQ:n markkinaosuus oli 8,9 % kaupoista. Suomessa vain Nordea Securities toteutti enemmän toimeksiantoja kuin eQ. eQ Onlinen asema Suomen arvopaperimarkkinoilla on vankka.

Vuosi 2001 oli eQ Onlinen näkökulmasta kaksijakoinen. Yhtiön hallitus päätyi yhdessä johdon kanssa kesällä siihen, että Saksan toimintojen jatkamiselle ei löytynyt edellytyksiä. Koska kriittisen massan saavuttamiseen ei enää uskottu, ei jäänyt muuta mahdollisuutta, kuin lopettaa Saksan toiminnot. Tämä sinänsä kielteinen asia toteutettiin ripeästi ja alkuperäiseen arvioon nähden selvästi pienemmillä kuluilla. Maantieteellisestä laajentumisstrategiasta luopuminen johti siihen, että myös Suomen organisaatiota sopeutettiin vastaamaan uutta tilannetta. eQ:n toimintavuotta 2001 sävyttivät lisäksi kotimaisen asiakaskunnan kaupankäyntiaktiiviteetin vaimeneminen sekä nk. IPO-markkinan tyrehtyminen.

Toisaalta vuoden 2001 jälkimmäiselle puoliskolle olivat tunnusomaisia sekä taloudellisen tilanteen tasapainottaminen että asiakkaille tarjottavien online-palvelujen kehittäminen. Kulustaastöistä huolimatta julkistimme

► CEO's review

The capital markets and the investment services industry have been in exceptional turmoil since the new millennium. The euro volume in the Helsinki Exchanges decreased during year 2001 by 10% compared to the previous year, but the number of executed trades was the same as in 2000. Therefore the average size of trades decreased by 10%. The most significant change in the Helsinki Exchanges was the appearance of remote members. Today there are more remote members than local members in the Helsinki Exchanges and for example in December 2001 their share of the Helsinki Exchanges euro volume was 39%.

This change has not, however, affected the brokers serving mainly private investors, such as eQ Online. eQ Online focuses on providing customer oriented brokerage services to demanding and self-directed investors. eQ Online executed approximately 600 000 trades in the Helsinki Exchanges in 2001 and its market share of all trades was 8.9%. In Finland only Nordea Securities executed more trades than eQ. eQ Online's position in Finnish securities market is solid.

From eQ Online's point of view the year 2001 was twofold. In the summer the board together with the management came to the conclusion that there existed no other solution than the winding down of the German operations, since reaching the critical mass no longer seemed possible. This as such negative issue, was carried out swiftly and with significantly smaller costs than estimated. Abandoning the geographic expansion strategy led to the fact that also the organisation in Finland had to be streamlined to meet the new requirements. In addition to this, the operational year of 2001 was characterised by reduction of the trading activity of the domestic customers and by a lack of IPO-assignments.

On the other hand the latter part of the year was characterised by balancing the financial situation and developing the online-services. Regardless of costcutting we brought more new services to our customers than ever before in the history of eQ Online. Much emphasis will be put on development work also during year 2002.



The corner stones of eQ Online service are reliability, speed, security and transparency. Without compromising these qualities, we will further develop our current services and bring new services to our customers.

The winding down of the German operations and streamlining of personnel have been completed. This is an important part of increasing shareholder value – now all resources can be utilised for further development of the company. The future of the company looks very promising, in my mind.

Today eQ Online is stronger than ever before. In the future eQ will broaden its services from pure online-brokerage also to more traditional brokerage services. By doing this we extend our customer base from private investors to institutional investors as well. The adding of new international market places to the service will support this development. It is also likely that management of customer assets will be broadened, possibly in the form of banking.

I would like to take this opportunity to thank all eQ Online customers, our shareholders and especially our talented and professional employees for the past year 2001.

Jerker Molander
CEO

asiakkaillemme syksyn aikana enemmän uusia palveluja kuin koskaan aikaisemmin; tämä panostus jatkuu myös vuonna 2002.

eQ:n palvelun kulmakiviä ovat luotettavuus, nopeus, turvallisuus ja läpinäkyvyys. Näistä laatutekijöistä tinkimättä kehitämme edelleen nykypalveluitamme ja tuomme uusia palveluita asiakkaillemme.

Saksasta vetäytyminen ja henkilöstön sopeuttamistoimenpiteet on viety loppuun. Yhtiön omistaja-arvon lisäämisen kannalta tämä on tärkeä asia – nyt kaikki yhtiön resurssit voidaan valjastaa yhtiön edelleen kehittämiseen. Henkilökohtaisesti katson luottavaisesti yhtiön tulevaisuuteen.

eQ Online on tänään vahvempi kuin koskaan. Tulevaisuudessa eQ laajentaa palveluitaan puhtaasta online-arvopaperinvälityksestä myös perinteisemmän välitystoiminnan puolelle. Näin asiakaskuntamme laajenee yksityisasiakkaista myös instituutioasiakkaisiin. Yhteyden avaaminen uusille kansainvälisille markkina- paikoille tukee tätä kehitystä. On myös oletettavaa, että asiakasvarojen hallinnointi laajenee, mahdollisesti pankkitoiminnan muodossa.

Haluan lopuksi kiittää kaikkia eQ Onlinen asiakkaita, osakkeenomistajia ja erityisesti osaavaa ja ammattitaitoista henkilökuntaamme kuluneesta vuodesta 2001.

Jerker Molander
toimitusjohtaja



- ▶ Toimintaympäristö
 - ▶ **Operational Environment**

► Toimintaympäristö

Markkinat kokonaisuutena

Vuonna 2001 asiakasmäärän kasvu heikkeni tai tyrehtyi kaikilla merkittävillä markkinoilla ja samalla asiakkaiden aktiviteetti laski (vähemmän kauppvoja per asiakas). Lisäksi osakkeiden hintojen lasku jatkui, mikä pienensi edelleen keskikomissioita. Kaiken kaikkiaan online-välittäjien toimintaedellytykset olivat erittäin vaikeita.

Kotimaassaan kehittyneimmät toimijat tarjoavat yleensä yhteyden muillekin markkinoille, etupäässä USAn pörssiin.

Yhdysvalloissa ja Euroopassakin henkilökohtaisen asiakaspalvelun merkitys ja asiakkaan tapaaminen henkilökohtaisesti ovat nousseet tärkeiksi menestystekijöiksi.

Vuonna 2000 suuria tulo-odotuksia herättäneen mobiilipalvelun ei enää uskota lisäävän online-välittäjien tuottoja merkittävästi. Sen sijaan mobiilipalvelut ovat hyvä tuki peruspalvelulle ja ovat edelleen tärkeitä online-välityspalvelun ja edelläkävijyyden markkinoinnissa.

Tutkimukset ennustavat online-välityspalkkioissa olevan nousupainetta kovenevan hintakilpailun sijaan. Online-välittäjien on jatkossa myös monipuolistettava tulolähtetään voidakseen harjoittaa kannattavaa liiketoimintaa kaikissa suhdannetilanteissa.

Luotettavuus ja toiminnallisuus ovat jatkossakin online-välittäjien tärkeimmät valintakriteerit.

Suomi

Suomessa Helsingin Pörssin euromääräinen volyyymi laski 10 % edellisestä vuodesta, mutta kauppojen määrä pysyi kuitenkin aiemman vuoden tasolla. Keskimääräinen kauppakoko siis laski. Suomessa merkittävin kehityspiirre oli etävälittäjien määrän kasvu ja aseman selvä vahvistuminen vuoden aikana. Helsingin Pörssin eurovolyyymista välittäjien osuus oli loppuvuodesta jo yli kolmannes. Etävälittäjät palvelevat lähes poikkeuksetta ulkomaisia instituutiosijoittajia. Kotimaisia yksityissijoittajia palvelevien välittäjien kesken tilanne pysyi vuoden 2001 aikana lähes ennallaan. Suurin yksityissijoittajia palveleva välittäjä oli kauppojen

► Operational environment

Markets overall

In year 2001 the customer intake dropped or dried up completely in all significant markets. At the same time customers' trading activity (trades per customer) decreased. The decrease in listed companies' market values continued, which led to continuing drop in average commission. All in all, the conditions for online-brokerage business were very difficult.

Domestically the most sophisticated service providers offer access also to other markets, mainly to US stock exchanges.

In the United States and also in Europe the significance of personal customer service and meeting the customer face to face have become important success factors.

The mobile service, which created high revenue expectations in year 2000, is no longer expected to increase online-brokers income remarkably. Instead, mobile services support the core services and are still important in the marketing of online-brokerage services and strengthen the forerunner image.

Market studies suggest that instead of heavy price competition, there will be pressure to raise commissions. In the future, online-brokers will have to diversify their revenue sources in order to pursue profitable business regardless of the cyclic fluctuation of the economy.

Reliability and functionality remain as the most important criteria when choosing an online-broker.

Finland

In Finland the euro volume in Helsinki Stock Exchange dropped 10% compared to year 2000, but the number of executed trades remained on the same level. Therefore the average trade size decreased. In Finland the most remarkable change was the increasing amount of remote members operating in the Helsinki Exchange. Remote members' position strengthened significantly

and their share of euro volume was more than one third at the end of year 2001. Remote brokers serve mostly foreign institutional investors. Among the domestic brokers serving private investors, the situation remained unchanged during year 2001. Measured in number of trades the biggest broker serving private investors was Nordea Securities and eQ Securities was second with 8.9% market share.

Trading hours were prolonged in April. Evening trading is now open until 9 pm. Evening trading serves mainly private investors, which can be seen in market shares. The market share of the brokers serving mainly private investors is by far biggest in evening trading. Measured in number of trades, during the last quarter of 2001 eQ Securities was the biggest broker in Helsinki Exchanges' evening trading.

Internationally well-known instrument, warrant, was brought for trading on Helsinki Exchanges in the beginning of 2001. During year 2001 eQ Securities was clearly the biggest broker in warrant trading, both in euro volume and in number of trades.

Competitive situation in the Finnish online-brokerage markets has frozen. There are only three online-brokers, which are not associated with traditional banks or insurance companies. This leads to an assumption that substantial consolidation will not be witnessed. On the other hand, it is presumable that traditional banks and insurance companies will continue online-brokerage as a part of their full-scale product portfolio.

The possible appearance of foreign competitors cannot be ruled out. A few years ago for example E*Trade from USA and E-Cortal from France notified on their intention to start providing services also in Finland. The small size of the Finnish market and fairly high sophistication limit the interest towards Finland and so far none of the foreign online-brokers have launched their service in Finland.

määrällä mitattuna Nordea Securities eQ Pankkiiriliikkeen ollessa toinen 8,9 %:n markkinaosuudella.

Kaupankäyntiaikoja pidennettiin Helsingin Pörssissä huhtikuusta alkaen. Iltakaupankäynti on nyt mahdollista klo 21 saakka. Iltakaupankäynti palvelee erityisesti piensijoittajia, mikä näkyy selvästi markkinaosuuksissakin. Pääasiassa yksityissijoittajia palvelevien välittäjien osuus iltakaupankäynnistä on selvästi suurin. Vuoden viimeisellä neljänneksellä eQ Pankkiiriliike oli iltakaupankäynnissä kauppojen määrällä mitattuna Helsingin Pörssin suurin välittäjä.

Kansainvälisesti jo pitkään tunnettu sijoitusinstrumentti warrantit tuotiin kaupankäynnin kohteeksi myös Helsingin Pörssiin vuoden 2001 alkupuolella. eQ Pankkiiriliike oli vuoden aikana selvästi suurin pörssivälittäjä warrantikaupassa sekä euromääräisellä volyymilla että kauppojen määrällä mitattuna.

Kilpailutilanne Suomen online-välitysmarkkinoilla on jämähtänyt paikalleen. Markkinoilla toimii vain kolme perinteistä pankeista tai vakuutusyhtiöstä riippumattonta online-välittäjää. Tämä antaa olettaa, ettei merkittävää konsolidaatioaaltoa tulla näkemään. Toisaalta perinteisten pankkien ja vakuutusyhtiöiden (finanssitaratalojen) voi olettaa jatkavan online-välitystä osana täyden palvelun konseptiaan.

Ulkomaisten kilpailijoiden ilmaantumista Suomen markkinoille ei voi poissulkea. Muutama vuosi sitten esimerkiksi E*Trade USAsta ja E-Cortal Ranskasta ilmoittivat käynnistävänsä palvelunsa tarjoamisen myös Suomessa. Suomen markkinoiden pienuus ja melko korkea kehittyneisyys rajoittavat kuitenkin kiinnostusta Suomeen, eikä yksikään ulkoomainen toimija ole toistaiseksi käynnistänyt palveluaan Suomessa.



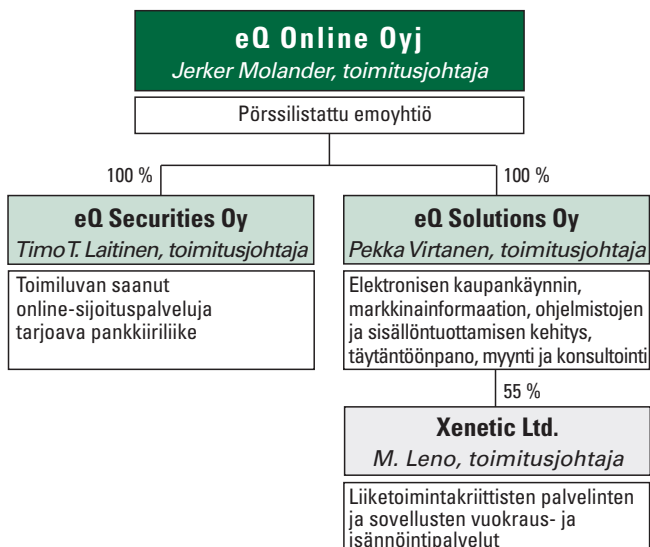
- ▶ Liiketoiminnan esittely
 - ▶ **Business operations**

► Liiketoiminnan esittely

Konsernirakenne

eQ Online -konserni muodostuu neljästä yhtiöstä. Helsingin Pörssin NM-listalla noteerattu eQ Online Oyj on emoyhtiö, joka ei itse harjoita liiketoimintaa. eQ Online Oyj omistaa täysin tytäryhtiöt eQ Pankkiiriliike Oy:n ja eQ Solutions Oy:n. eQ Pankkiiriliike, joka tuottaa valtaosan konsernin liikevaihdosta, harjoittaa arvopaperinvälitystä sijoituspalvelutoimiluvan nojalla. eQ Solutionsin toiminta kattaa elektroniseen kaupankäyntiin, markkina-informaatioon ja muuhun sisällöntuotantoon sekä informaation välitykseen soveltuvien tietokoneohjelmien suunnittelun, toteutuksen, myynnin ja konsultoinnin. Xenetic Oy, josta eQ Solutions omistaa 55 %, tarjoaa liiketoimintakriittisten palvelinten ja sovellusten vuokraus- ja isännöintipalveluja.

Konsernirakenteen yksinkertaistamiseksi eQ Solutions Oy on tarkoitus fuusioda eQ Online Oyj:öön vuoden 2002 aikana.



► Business operations

Structure of the group

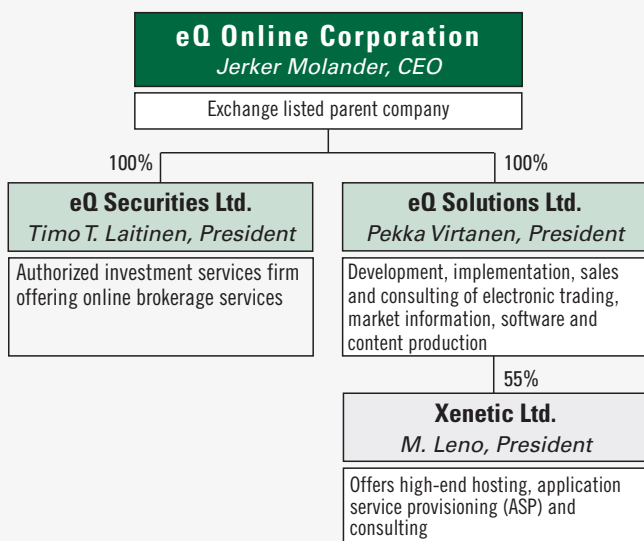
eQ Online group consists of four companies. The parent company, eQ Online Corporation, is listed on Helsinki Stock Exchange NM-list and does not carry on business activities. eQ Securities Ltd. and eQ Solutions Ltd. are 100% owned subsidiaries of eQ Online Corporation. eQ Securities offers brokerage services under Investment Services license and generates most of the group's revenues. Business operations of eQ Solutions cover development, implementation, sales and consulting of electronic trading, market information, software and content production. Xenetic Oy, of which eQ Solutions owns 55%, offers high-end hosting and application service provisioning.

In order to simplify the group structure, it is planned that eQ Solutions Ltd. will be merged into eQ Online Corporation during the year 2002.

Best online service in Finland

Online brokerage service is the core business of eQ Online group. Via eQ Online service, investors have a direct access to various market places. In 2001, eQ Online customers had direct access not only to Helsinki Exchanges, but also to U.S. markets NYSE, Nasdaq and Amex. In the beginning of 2002, Stockholm Stock Exchange has also been added to the service, and during spring service is expected to broaden with London Stock Exchange.

High quality market information and news service, and also the most comprehensive portfolio reporting in Finland, are vital add-on features to the brokerage service. Various tools for technical analysis and risk management support and speed up investment decisions. eQ Online customers can trade in all market places with one log-in and in one currency, euro, which is also the reporting currency.



The structure of eQ Online service is based on customers' wishes and development ideas, and its most important quality is reliability. Various benchmarking surveys ranked eQ Online service as the best online brokerage service in Finland in year 2001. The criteria of the surveys have not only been cost-effectiveness, but also the quality of the service and, most of all, its reliability.

In addition to online brokerage services, eQ also offers traditional phone brokerage services for customers less willing to use Internet for brokerage purposes. The use of phone brokerage increased remarkably towards the end of the year 2001.

To support brokerage operations, eQ offers a variety of services to listed and IPOing companies regarding issuing of securities and marketing of issues. eQ also takes care of share buy back routines on behalf of listed companies.

Suomen paras online-välityspalvelu

eQ Online -konsernin ydinliiketoiminnan muodostaa arvopapereiden online-välityspalvelu. eQ Online -palvelun kautta sijoittajat voivat tehdä suoria toimeksi-antoja eri markkinapaikoille. Vuonna 2001 eQ Online -asiakkailla oli suora yhteys Helsingin Pörssin lisäksi Yhdysvaltain markkinoilla NYSEen, Nasdaqiin ja AMEXiin. Vuodenvaihteen jälkeen palveluun on lisätty myös Tukholman pörssi ja myöhemmin keväällä palvelu laajentune Lontoon pörssillä.

Kaupankäyntiä tukemassa on erittäin korkeatasoinen markkinainformaatio- ja uutispalvelu sekä Suomen kattavin salkkuraportointi. Erilaiset teknisen analyysin ja riskienhallinnan välineet helpottavat ja nopeuttavat sijoituspäätösten tekemistä. eQ Online -asiakkaat voivat käydä kauppaa kaikilla markkinoilla samoilla asiakas-tunnuksilla ja samassa valuutassa, euroissa, joka on myös raportoinnin perusvaluutta.

eQ Online -palvelu on rakennettu asiakkaiden toiveiden ja kehitysehdotusten perusteella, ja sen tärkein ominaisuus on luotettavuus. eQ Online -palvelu on valittu useissa eri vertailuissa vuoden 2001 aikana parhaaksi online-välityspalveluksi Suomessa. Perusteena ei ole ollut ainoastaan kustannustehokkuus, vaan palvelun laatu ja etenkin sen luotettavuus.

Online-välityksen lisäksi eQ tarjoaa myös perinteistä osakevälitystä puhelimitse niille asiakkaille, jotka eivät halua käyttää sijoitustoiminnassaan Internetiä. Puhelinvälityksen suosio kasvoi vuoden 2001 lopulla merkittävästi.

Välitystoiminnan tukena eQ tarjoaa listautuville yhtiöille osakkeiden liikkeeseenlaskuun ja markkinointiin liittyviä merkintäpalveluja sekä listautuneille yrityksille omien osakkeiden ostopalveluja.

Asiakkaat

eQ Online-palvelu on tarkoitettu aktiivisille yksityissijoittajille, jotka tekevät itsenäisiä sijoituspäätöksiä. Palvelu tarjoaa laajalti erilaisia apuvälineitä sijoituspäätösten tueksi. Kustannuksiltaan edullinen eQ Online -palvelu sopii myös kaikille osakekauppaa tekeville sijoittajille sekä myös pelkästään markkinoiden seuraamisen välineeksi. eQ Online on hyvä työväline sekä yksityisille että institutiiosijoittajille.

Vuoden 2001 lopussa eQ Pankkiiriliikkeellä oli 23 578 asiakasta. Vaikeasta markkinatilanteesta huolimatta eQ Online sai vuoden 2001 aikana 2 391 uutta asiakasta.

Henkilökohtaiseen asiakaspalveluun on kiinnitetty erityisen paljon huomiota. Vuoden 2001 aikana palvelukonseptia muokattiin siten, että asiakas voi koota omaa aktiviteettiaan myötäilevän palvelukokonaisuuden. Osana tätä uudistusta puhelinkaupankäynnin välityspalkkioita laskettiin merkittävästi ja erilaisten lisäpalveluiden, kuten markkinainformaation tilaaminen myös lyhyille, yhdenkin päivän tilausjaksoille, tehtiin mahdolliseksi. Näin asiakkailta on mahdollisuus käyttää juuri heille tarpeellisia palveluita ja juuri silloin, kun he niitä tarvitsevat.

Uskomme, että asiakaslähtöinen palvelu ja vahva teknologiaosaaminen ovat tärkeimmät kilpailuvalttimme myös tulevaisuudessa.

Tärkein kanava uusien palveluiden markkinoinnissa sekä uusien asiakkaiden hankinnassa olivat asiakastilaisuudet, joita järjestettiin vuoden 2001 aikana lähes kolmekymmentä. Ympäri maata, useilla eri paikkakunnilla järjestettyihin asiakastilaisuuksiin osallistui noin 1 400 asiakasta.

Sijoittajia tavattiin perinteiseen tapaan myös sijoitusalan messuilla eri puolilla maata; vuoden aikana eQ Online oli mukana yhdeksällä messuilla. Myös keväällä järjestetty sijoitusristeily osoittautui menestykseksi. Mukana laivalla oli monta sataa eQ:n asiakasta, ja laiva oli täynnä sijoittamisesta kiinnostuneita potentiaalisia asiakkaita.

Vuonna 2001 eQ:lla oli yksi suuri mainoskampanja. Loka-marraskuussa toteutettu kampanja onnistui yli odotusten ja lisäsi asiakashakemusten määrää merkittävästi loppuvuonna. Kampanjoista riippumatta paras mainosmiehemme on kuitenkin edelleen tyytyväinen asiakas.

Joulukuussa ilmestyi eQ Pankkiiriliikkeen ensimmäinen asiakaslehti, Meklari. Vaikka toimintamme pääpaino onkin Internet-palveluissa, oli tarpeen koota tieto lukuisista palvelumme uutuuksista yksin kansiin. Lehti sai erittäin lämpimän vastaanoton, ja sen toimittamista jatketaan vuonna 2002.

Customers

eQ Online service is built for self-directed and active private investors. The service offers a wide variety of different tools to support investment decisions. The fees of eQ Online service are very reasonable and therefore it is suitable for all investors and also for only monitoring the markets. eQ Online service is a good tool for both private and institutional investors.

At the end of the year 2001, eQ Securities had 23 578 customers. Regardless of difficult market conditions, eQ Online was able to attract 2 391 new customers during the year 2001.

Emphasis has been especially put on personal customer service. During the year 2001, the service concept was modified so that the customers can choose their own service portfolio that matches their trading activity. As a part of this improvement, the phone brokerage fees were lowered remarkably and the subscription of various services, such as market information, was enabled for a short period of time, even for 24h. This is how customers can use exactly the services they require and for exactly the time period they need. We believe that customer oriented service and our strong technological know-how are important competitive advantages also in the future.

The most important marketing channel of new products and in acquiring new customers are customer events. During the year 2001, eQ Online arranged nearly 30 customer events all around Finland. These events were attended by 1 400 customers.

Traditionally, investors were also met in many investment fairs around Finland. In 2001, eQ Online participated in nine investment fairs. In addition to fairs, an investment cruise was arranged for the first time in the spring of 2001, and it turned out to be a great success. On the cruise, there were hundreds of eQ Online customers and even more investment oriented potential customers.

In the year 2001, eQ carried out one large marketing campaign. The campaign took place between October and November, and it exceeded the expectations set for it and remarkably added to the number of customer applications towards the end of the year. However, regardless of campaigns, our best marketing man is still a satisfied customer.

eQ Securities' first customer magazine "Meklari" was published in December. Even though the focus of our operations is on the Internet, there was a clear need to put all recent enhancements of the service on paper. Magazine received a very warm welcome and we have made the decision to continue publishing it during the year 2002.

Significant events of 2001

Direct access to international markets was added to eQ Online service in July. Agreement with Goldman Sachs was signed in January, and it gives eQ Online the possibility to add even dozens of new markets to eQ Online service.

A new way to offer online services to eQ Securities' customers was introduced in August. Micro-payment system enables a very easy and cost-effective introduction of new features in eQ Online service. The basic idea is that the customer himself defines his service portfolio. Real-time market information, analysis or news, for example, can be subscribed for customer-requested period of time – and paid only for that period. The subscription is handled automatically and the customer can use the service immediately.

Vuoden 2001 merkittävimmät tapahtumat

eQ Online -palveluun liitettiin heinäkuussa mahdollisuus käydä kauppaa myös ulkomaisilla arvopapereilla. Tammiukuussa solmittu yhteistyösopimus Goldman Sachsin kanssa sallii jopa useiden kymmenien markkinapaikkojen tuomisen eQ Online -asiakkaiden ulottuville.

Elokuussa eQ Pankkiiriliike otti käyttöön uuden tavan tarjota online-palveluja asiakkailleen. Micromaksu-pohjaisen järjestelmän avulla on erittäin helppoa lisätä uusia ominaisuuksia eQ Online -palveluun kustannus- tehokkaasti. Järjestelmän perusajatus on, että asiakas määrittelee itse palvelukokonaisuutensa. Näin esim. reaaliaikaista markkinainformaatiota, analyysijä tai uutisia voi tilata haluamalleen ajanjaksolle – ja maksaa vain niistä. Palvelutilaus käsitellään täysin automaattisesti, ja asiakas saa palvelun käyttöönsä välittömästi tilauksen tehtyään.



Kaupankäynnin teknologia

Voimakkaan teknisen kehityksen vuosi

Hyvä Internet-palvelu edellyttää korkeatasoista ja luotettavaa teknologiaa. eQ:n koko kaupankäyntijärjestelmä uudistettiin maaliskuussa, ja uuden järjestelmäratkaisun päälle rakennettiin vuoden mittaan monia uusia palveluja. Näitä olivat mm. kaupankäynti Yhdysvaltain markkinapaikoilla, stop-toimeksiannot, streamer-tekniikka reaaliaikaisen markkinainformaation tarjoamiseksi sekä micromaksu -pohjainen lisäpalveluiden tilaus- ja toimitusjärjestelmä.

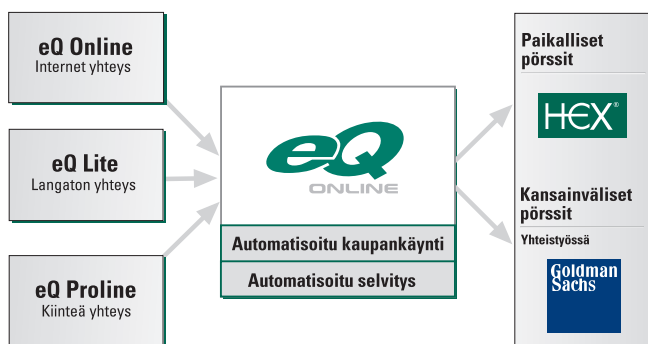
eQ:n keskeiset tietojärjestelmät muodostavat kaupankäyntikoneen, jota voi käyttää usealla eri päätelaitteella ja joka on puolestaan kytketty useille markkinoille. Palvelu on suunniteltu STP-periaatteella (Straight Through Processing), mikä tarkoittaa, että asiakkaan antama toimeksianto kulkee koko järjestelmän läpi täysin automaattisesti. Kun kauppa on syntynyt pörssissä, kaikki selvitykseen ja maksuliikenteeseen liittyvät työvaiheet tapahtuvat myös automaattisesti. Alla oleva kuva havainnollistaa järjestelmän yleisperiaatteita.

eQ:n kaupankäyntijärjestelmän rakentamisessa on otettu huomioon kriittisen palvelun vaatimukset. Järjestelmän suorituskykyä voi esim. kasvattaa lineaarisesti asiakasmäärän kasvaessa, kaikki laitekomentit on vähintään kahdennettu ja järjestelmän ulkoiset yhteydet on turvattu käyttämällä useata tietoliikennetoimittajaa.

Tekniikan tekijät

Palvelumme takana on alansa ehdotonta huippua edustava monimutkainen järjestelmäkokonaisuus. Sitä suunnittelemassa ja toteuttamassa on ollut ammattilaisia kaikista konsernimme yhtiöistä.

Liiketoiminta- ja palveluideoita tutkii oma **liiketoiminnan kehitysyksikkömme**, joka on uusien ajatusten keihäänkärki. Uudet palvelut suunnittelee **kehitysryhmä**, tietotekniikkahankkeitemme sisäinen integraattori.



Technology of brokerage services

A year of strong technological development

Good Internet-service requires reliable high-quality technology. The whole trading platform of eQ Online was renewed in March. The new platform enabled the introduction of various new services during year 2001. These new services were, among others, direct access to U.S. markets, stop-orders, streamer-technology for real-time market information and micro-payment system for subscription and handling of add-on services.

eQ's core information systems together form a trading engine, which can be used with different terminals, and is connected to various market places. The service has been planned with STP-principle (Straight Through Processing), which means that an order placed by customer goes through the whole system fully automated. Once the trade has been executed on the stock exchange, all clearing and settlement related tasks are also handled automatically. The picture demonstrates the principle.

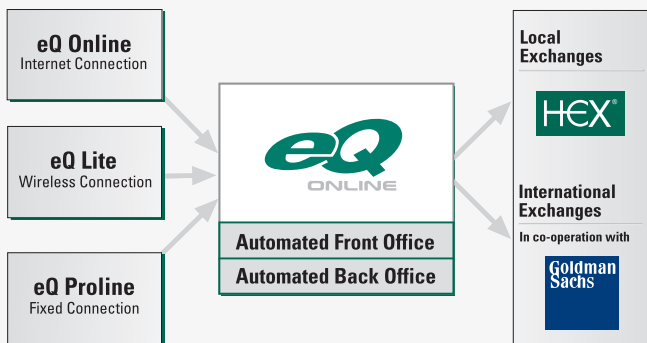
The requirements of a mission critical service have been taken into account when building eQ's trading platform. The system's capacity is scalable to match the increase of transactions and number of customers. All components are at least doubled and all external connections are secured by using several telecommunications operators.

People behind the technology

Representing the absolute top of online brokerage business, our service is based on a complicated integrity of IT systems. It has been designed and built by professionals from all group companies.

Business and service ideas are being researched by our own **business development unit**, which is the spearhead of new ideas. New services are planned and designed by **development group**, the internal integrator of our IT-projects. Development group is also steering our system projects and controlling the work of internal and external suppliers. Group is also in charge of testing and implementation support.

IT-department ensures the daily functionality of our systems. The department has also programming resources, which have produced solutions for both our core functions and to user interfaces. IT-department is also responsible for the implementation of systems. In addition internal and external IT-support is provided by IT-department.



eQ Solutions Ltd is the group's internal software company. International trading service and related market information are based on Order Management System (OMS) which has been developed by eQ Solutions. The system grew to be the core of our service during the year 2001 and the implementation of its all parts took place at the end of 2001 and in the beginning of 2002. OMS, for example, routes the orders to the right market place, takes care of commission and purchasing power calculation as well as currency calculation in non-euro markets.

Xenetic Oy is an ASP- and facilities management company. It administers the hardware used in eQ Online service and provides the secure communication lines needed. Xenetic specialises in demanding high quality solutions, which inter alia eQ Securities needs in its own 24*7 -service.

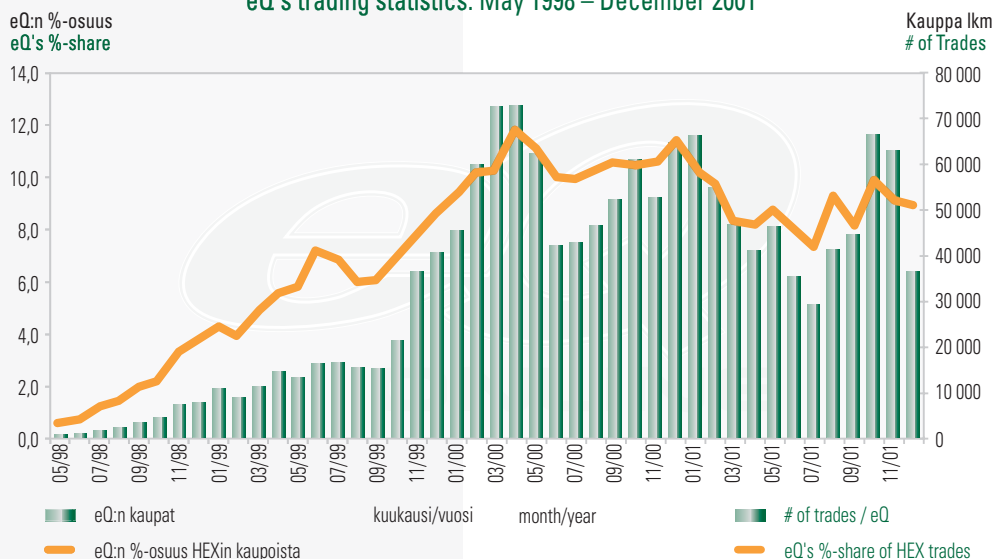
Kehitysryhmä ohjaa myös järjestelmähankkeitamme ja valvoo sisäisten ja ulkoisten toimittajien työtä. Ryhmä on lisäksi vastuussa toimitusten testaamisesta ja tuotantoonoton tukemisesta.

IT-osasto huolehtii järjestelmiemme päivittäisestä toiminnasta. Yksikössä on lisäksi omaa ohjelmointivoimaa, joka on tuottanut ratkaisuja sekä järjestelmiemme ydin-toimintoihin että käyttöliittymiin. IT-osasto on myös vastuussa järjestelmien tuotantoonotosta. Yksikkö toimii IT-tukena sekä palvelumme asiakkaille että omille työntekijöillemme.

eQ Solutions Oy on konsernin sisäinen ohjelmistoyritys. Kansainvälinen kaupankäyntipalvelu ja siihen liittyvä markkinainformaatio perustuvat eQ Solutionsissa kehitettyyn Order Management Systemiin (OMS). Järjestelmä kasvoi vuoden 2001 aikana koko palvelumme ytimeksi, ja sen kaikkien osien käyttöönotto sijoittui vuodenvaihteen 2001 ja 2002 molemmin puolin. OMS hoitaa mm. toimeksiantojen reitityksen oikealle markkinapaikalle, komission ja ostovoiman reaaliaikaisen laskennan ja euroalueen ulkopuolisilla markkinoilla tarvittavan valuuttakäsittelyn.

Xenetic Oy on ASP- ja facilities management -yritys. Se hallinnoi eQ Online -palvelussa käytettävää laitteistoa ja toimittaa tarvittavat varmennetut tietoliikenneyhteydet. Xenetic on erikoistunut vaativiin korkean käytettävyyden ratkaisuihin, joita myös eQ Pankkiiriliike tarvitsee omassa 24*7-palvelussaan.

eQ:n kaupankäyntitilasto: toukokuu 1998 – joulukuu 2001
eQ's trading statistics: May 1998 – December 2001



► Henkilöstö

eQ Online on asiantuntijaorganisaatio, jonka toiminnan ja menestyksen edellytys on motivoitunut, ammattitaitoinen ja asiakaspalveluhenkinen henkilöstö.

eQ Online tarjoaa työntekijöilleen avoimen ja vapaan työilmapiirin, jonka vastineena työnantaja saa palvelukseensa sitoutunutta ja innostunutta henkilökuntaa. Luovuuden ja innovoinnin tukeminen on erityisen tärkeää eQ Onlinen kaltaisessa yrityksessä, jossa koko palvelun on rakentanut yrityksen oma henkilöstö.

Yhtiön arvot kannattavuus, laatu, luovuus ja arvostus näkyvät myös henkilöstön toiminnassa ja johtamisessa. Vuonna 2000 aloitettuja henkilöstön kehityskeskusteluja jatkettiin vuonna 2001. Tulokset kootaan jokaisen keskustelukierroksen jälkeen ja huomioidaan osaltaan yrityksen toimintaa suunniteltaessa.

Henkilöstön keski-ikä konsernissa vuoden 2001 aikana oli 32 vuotta ja keskimääräinen työsuhteen kesto eQ:ssa oli 2 vuotta ja 1 kuukausi. Tämä saattaa tuntua lyhyeltä ajalta, mutta monet nykyiset työntekijät ovat olleet mukana yrityksessä lähes sen perustamisesta lähtien.

Yhtiön sisäinen tiedotus tapahtuu säännöllisissä henkilöstöpalaverissa ja Intranetissa, jossa myös julkaistaan eQ Magazine -henkilöstölehti.

Kaikki konsernin työntekijät kuuluvat laajan työterveyshuollon piiriin ja ovat oikeutettuja vapaaehtoiisiin, säännöllisiin työterveystarkastuksiin. Yhtiö tukee henkilöstön urheiluharrastuksia mm. tarjoamalla kuntosalien ja liikuntahallien ilmaisen käytön kaikille työntekijöilleen.

Konsernin henkilöstö pieneni merkittävästi vuoden 2001 aikana. Yhtiön koko Saksan toimintojen henkilökunta irtisanottiin toiminnan päättyessä. Myös Suomessa henkilöstön koko pienentyi vuoden aikana. Syksyllä läpikäyty YT-neuvotteluprosessi oli raskas, mutta se saatiin onnistuneesti päätökseen. Vuoden 2001 lopussa konsernin palveluksessa oli 70 työntekijää.

Kannustinjärjestelmänä konsernissa on kattava tulospalkkio- ja optiojärjestelmä, jonka piiriin kuuluu koko henkilöstö. eQ Online Oyj:llä on tällä hetkellä kaksi optio-ohjelmaa. Jokainen optio oikeuttaa merkitsemään yhden eQ Online Oyj:n osakkeen. Organisaation pie-

► Personnel

eQ Online is a professional organisation. The base of its business and success is a motivated, skilled and customer oriented personnel.

eQ Online provides its employees an open and independent working environment and in return attracts committed and enthusiastic staff. Supporting the creativeness and innovativeness is especially important in a company such as eQ Online, where the entire service has been built by its own employees.

The company values – profitability, quality, creativeness and appreciation – are present in daily work and management. The performance evaluations, which were started in 2000, were continued during 2001. Results from these discussions are gathered after each round of discussions, and they are taken into account when planning company's future operations.

The average age of employees during the year 2001 was 32 years, and the average duration of an employment relationship was 2 years and 1 month. This might seem as a short time, but most of the current employees have been with the company since it was founded.

Internal communication takes place in regular staff meetings and over the Intranet, where the company's personnel forum eQ Magazine is also published.

A wide occupational health service is provided to the whole personnel, including regular voluntary check-ups. Company also supports sport activities, for example by offering subsidized use of gyms and other sport centers for all staff members.

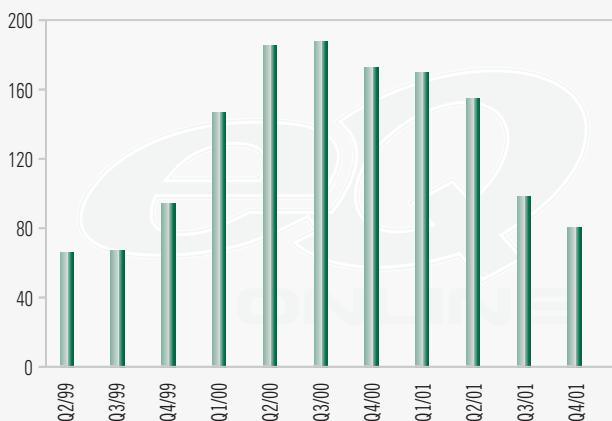
The number of employees dropped remarkably during the year 2001. The personnel in Germany was laid off as the German branch was closed. In Finland, the number of employees also dropped. The personnel negotiations carried out in autumn were difficult, but the process was taken to a successful end. At the end of the year 2001 the group had 70 employees.

The incentive program covers all employees, and it consists of bonuses and option programs. eQ Online has currently two option programs. Each option entitles to subscribe for one share of eQ Online Corporation. When

the organisation became smaller, the board reduced the option programs in September. After the annulment, a total of 1 926 728 options (maximum dilution effect 7.5%) may be granted. By the end of the year 2001, 1 330 759 options (maximum dilution effect 5.2%) of the total have been granted and 398 759 of the granted options are exercisable (maximum dilution effect 1.5%).

nenntuhtu yhtiön hallitus supisti optio-ohjelmia syyskuussa. Mitätöinnin jälkeen optio-ohjelmien nojalla voidaan antaa yhteensä 1 926 728 optiota (maksimi laimennusvaikutus 7,5 %). Näistä oli vuoden 2001 loppuun mennessä jaettu 1 330 759 optiota (maksimi laimennusvaikutus 5,2 %), joista 398 759:lla on osakemerkintäaika käynnissä (maksimi laimennusvaikutus 1,5 %).

Henkilömäärän kehitys vuosineljänneksittäin 1999 - 2001
Development in personnel quarterly 1999 - 2001



► Hallinto ja johto

Hallitus

Georg Ehrnrooth, s. 1966

Puheenjohtaja 29.1.2002 lähtien,
jäsen vuodesta 2000

Georg Ehrnrooth on toiminut lukuisissa luottamus-
tehtävissä, kuten Finvest Oyj:n hallituksen jäsenenä,
Seligson & Co ACM varainhoito Oy:n hallituksen jäse-
nenä ja Vestcap Oyj:n hallituksen puheenjohtajana.
Tällä hetkellä Ehrnrooth on Advium Partners Oy:n,
Holiday Club Finland Oy:n, Evox-Rifa Oyj:n, sekä
Suomen Arvopaperimediata Oy:n hallituksen jäsen.
Omistaa 12 510 yhtiön osaketta. Lisäksi Georg
Ehrnrooth käyttää yhdessä veljiensä Carl Gustaf
Ehrnroothin ja Henrik Ehrnroothin kanssa määräysval-
taa Fennogens S.A.:ssa, joka omistaa 9 177 878 yhtiön
osaketta.

Jerker Molander, s. 1955

Jäsen vuodesta 2000, puheenjohtaja 4/2001–1/2002
VT, MBA, MA

Ennen siirtymistään eQ Online Oyj:n palvelukseen,
Jerker Molander on toiminut Jaakko Pöyry Oyj:n
päälakimiehenä, Metro-Auto Oy:n toimitusjohtajana,
Dayton Vaaka Oy:n toimitusjohtajana sekä Finvest Oyj:n
toimitusjohtajana. Tällä hetkellä Molander on hallituk-
sen puheenjohtaja Evox-Rifa Oyj:ssä ja Dayton Vaaka
Oy:ssä sekä hallituksen jäsen Metro-Auto Oy:ssä ja
Nixu Oy:ssä.

Omistaa 40 000 yhtiön osaketta

Peter Seligson, s. 1964

Jäsen vuodesta 2000
Liiketalouden lisensiaatti

Peter Seligson oli yksi eQ Pankkiiriliike Oy:n perustaja-
jäsenistä vuonna 1997. Nykyään hän toimii Menire
Advisors Oy:n, Menire Oyj:n ja 2M Invest Finlandin toi-
mitusjohtajana. Hän on Seligson & Co Rahastoyhtiön ja
Terra Nova Group Oyj:n hallitusten puheenjohtaja ja
hallituksen jäsenenä Seligson & Co Oyj:ssä, Ahlström
Oyj:ssä ja Endero Oyj:ssä. Omistaa 1 315 100 yhtiön
osaketta

► Administration and management

Board

Georg Ehrnrooth, born 1966

Chairman since Jan 29, 2002,
member since year 2000

Georg Ehrnrooth has acted in various positions of trust,
such as member of board of Finvest Oyj and Seligson &
Co ACM varainhoito Oy and as chairman of board of
Vestcap Oyj. At the moment, Ehrnrooth is a board
member of Advium Partners Oy, Holiday Club Finland
Oy, Evox-Rifa Oyj and Suomen Arvopaperimediata Oy.

Owns 12 510 company shares. In addition, together
with his brothers Carl Gustaf Ehrnrooth and Henrik
Ehrnrooth, Georg Ehrnrooth indirectly holds a controlling
interest in Fennogens S.A., which holds 9 177 878
shares of eQ Online Corporation.

Jerker Molander, born 1955

Member since 2000, chairman April 2001 – Jan 2002
LL.M., MBA, MA

Prior to joining eQ Online Corporation, Molander has
acted as chief legal counsel in Jaakko Pöyry Oyj, CEO of
Metro-Auto Oy, CEO of Dayton Vaaka Oy and CEO of
Finvest Oyj. At the moment, Molander is the chairman of
board of Evox-Rifa Oyj and Dayton Vaaka Oy, and a
board member of Metro-Auto Oy and Nixu Oy.

Owns 40 000 company shares

Peter Seligson, born 1964

Member since 2000
Lic. Oec.

Seligson was one of the founders of eQ Securities in
1997. Today he acts as CEO of Menire Advisors Oy,
Menire Oyj and 2M Invest Finland. He is the chairman of
board of Seligson & Co Rahastoyhtiö and Terra Nova
Group Oyj, and a board member of Seligson & Co Oyj,
Ahlström Oyj and Endero Oyj.

Owns 1 315 100 company shares



Jari Puhakka
Hallituksen jäsen
Member of Board



Jerker Molander
Hallituksen jäsen
Member of Board



Georg Ehrnrooth
Hallituksen puheenjohtaja
Chairman of Board



Peter Seligson
Hallituksen jäsen
Member of Board

*Kuvasta puuttuu Roberto Paganoni
Missing from the picture Robert Paganoni*

Jari Puhakka, born 1962
Member since 2001
MBA

Puhakka has acted as vice president of business development in F-Secure Corporation, as chairman of board of F-Secure Corporation and as CEO of Digia Oy. Today he acts as CEO of Takamäki Oy. Holds no company shares

Roberto Paganoni, born 1961
Member since 2000
Ph. D. Business, Dipl. Ing.

Paganoni has served in various duties at McKinsey & Company until 1997, after which he joined LGT (Liechtenstein Global Trust). Today he acts as CEO of LGT Capital Partners. Holds no company shares

General meeting

The annual general meeting of eQ Online Corporation takes place yearly in the spring. The annual general meeting of 2002 will be held on March 26, 2002. The annual general meeting affirms the annual accounts, decides on discharging board from liability, decides on distribution of dividend and elects board members and auditors.

Jari Puhakka, s. 1962
Jäsen vuodesta 2001
MBA

Jari Puhakka on toiminut F-Secure Oyj:n liiketoiminnan kehityksestä vastaavana johtajana, F-Secure Oyj:n hallituksen puheenjohtajana, Digia Oy:n toimitusjohtajana ja toimii nykyään Takamäki Oy:n toimitusjohtajana. Ei omista yhtiön osakkeita

Roberto Paganoni, s. 1961
Jäsen vuodesta 2000
Ph. D. Business, diplomi-insinööri

Paganoni on toiminut useissa eri tehtävissä McKinsey & Companyllä, jonka jälkeen vuodesta 1997 alkaen LGT:n (Liechtenstein Global Trust) palveluksessa. Nykyään LGT Capital Partnersin toimitusjohtaja. Ei omista yhtiön osakkeita

Yhtiökokous

eQ Online Oyj:n varsinainen yhtiökokous pidetään vuosittain keväällä. Vuoden 2002 yhtiökokous pidetään 26.3.2002. Yhtiökokous vahvistaa tilinpäätöksen, päättää vastuuvapauden myöntämisestä, päättää osingonjaosta ja valitsee hallituksen jäsenet ja tilintarkastajat.

Hallitus

Varsinainen yhtiökokous valitsee hallitukseen 4–8 jäsentä. Hallitus valitsee keskuudestaan puheenjohtajan. Hallituksen jäsenten toimikausi päättyy vaalia ensiksi seuraavan varsinaisen yhtiökokouksen päättyessä. Hallitus huolehtii emoyhtiön hallinnosta ja toiminnan asianmukaisesta järjestämisestä. eQ Online Oyj:n hallitus kokoontui 17 kertaa vuoden 2001 aikana.

Toimitusjohtaja

Hallitus nimittää yhtiön toimitusjohtajan. Toimitusjohtaja saattaa emon eli omistusyhteisön hallituksen päätettäväksi operatiivisen johtajan kanssa sopimansa työnjaon puitteissa:

- asiat, joista laki tai viranomaiset edellyttävät hallituksen päätöstä, kuten pörssitiedotteet
- merkittävät muutokset toimintapuitteissa
- riskienhallintapolitiikan ja riskienseurannan vuosittain
- ehdotukset työnantajajärjestäytymisestä
- konsernirakenteen
- yhtiöryhmän vuosibudjetin ml. investoinnit
- strategian ja merkittävät projektit
- merkittävät investoinnit budjetin ulkopuolelta
- merkittävät sopimukset
- sijoituspolitiikan ja sen toteuttamisen organisoinnin
- sisäisen valvonnan toimintamallin
- riskien valvonnan organisoinnin
- henkilökunnan palkitsemisjärjestelmän ja henkilöstöpolitiikan suuntaviivat
- emoyhtiön toimitusjohtajan sijaisena toimivan operatiivisen johtajan valinnan ja palkkauksen
- konsernin johtoryhmän nimeämisen ja palkkauksen
- tytäryhtiöiden hallitusten jäsenten ja toimitusjohtajien valinnan ja palkkauksen

Vuoden 2001 kesäkuun loppuun asti eQ Online Oyj:n toimitusjohtajana toimi Petri Rutanen. Yhtiön hallituksen päätöksellä yrityksen toiminnoista vastasi tämän jälkeen hallituksen puheenjohtaja Jerker Molander. Toimitusjohtajan sijainen on eQ Pankkiiriliike Oy:n toimitusjohtaja Timo T. Laitinen. Tammikuussa 2002 yhtiön hallitus nimesi Jerker Molanderin eQ Online Oyj:n toimitusjohtajaksi.

Board

The annual general meeting elects 4–8 members to the board. The board elects the chairman among its members. The term of board members ends when the next annual general meeting is held and new members are elected. The board controls the administration of the parent company and of the appropriate arrangement of business activities. The board of eQ Online Corporation had 17 meetings in the year 2001.

Managing director (CEO)

The board appoints the managing director. The managing director brings, together with the chief operating officer, the following issues for the board to decide on:

- Issues, which are by law or authorities required to be decided by the board, such as stock exchange releases
- Remarkable changes in the operative framework
- Risk management policy and risk control systems yearly
- Proposals regarding membership in employer associations
- Group structure
- Group budget including investments yearly
- Strategy and significant projects
- Significant investments outside the budget
- Significant agreements
- Investment policy and the organising of its execution
- Operating framework of internal control
- Organisation of risk control
- Employee incentive schemes and guidelines for employee policy
- Employment of managing director's deputy, chief operating officer
- Employment terms of the management group
- Electing of subsidiaries' board members and managing directors

Until the end of June 2001, Petri Rutanen acted as managing director of eQ Online Corporation. After his resignation, according to the decision by board, the chairman of board, Jerker Molander, was responsible for daily operations of the company. Managing director's deputy is Timo T. Laitinen, the managing director of eQ Securities Ltd. In January 2002, the board appointed Jerker Molander as managing director of eQ Online Corporation.

Management group

There are ten members in the management group. Management group meets regularly every week.

Members are:

Jerker Molander, managing director of eQ Online Corporation
Timo T. Laitinen, managing director of eQ Securities Ltd.
Juha Korhonen, director, customer operations
Pekka Virtanen, chief technology officer
Kimmo Matikainen, head of front-office
Mervi Vehmas, group controller
Åsa Nyberg, head of back-office
Mari Marsio, chief legal counsel
Satu Norhomaa, head of corporate relations
Vesa Viitanen, head of IT

Members of management group own 782 360 company shares.

Duties of the management group are:

- Prepare a proposal for the board for group strategy
- Co-ordinate the group's joint actions
- Prioritise the group's strategic projects
- Prepare a proposal for the annual operating plan and budget
- Handle the issues to be presented to the board

Salaries and fees

The general meeting decides on the salaries and fees paid to the members of the board. The board decides on the salaries and fees paid to the top management of the group.

Salaries and fees paid to the members of board and managing director of the group during the year 2001 were EUR 968 771.

Johtoryhmä

Konsernin johtoryhmään kuuluu 10 jäsentä. Johtoryhmä kokoontuu säännöllisesti kerran viikossa.

Johtoryhmään kuuluu:

Jerker Molander, eQ Online Oyj:n toimitusjohtaja
Timo T. Laitinen, eQ Pankkiiriliike Oy:n toimitusjohtaja
Juha Korhonen, johtaja, asiakasliiketoiminnot
Pekka Virtanen, teknologiajohtaja
Kimmo Matikainen, front-office-päällikkö
Mervi Vehmas, konsernikontrolleri
Åsa Nyberg, back-office-päällikkö
Mari Marsio, päälakimies
Satu Norhomaa, viestintäpäällikkö
Vesa Viitanen, IT-päällikkö

Johtoryhmän jäsenet omistavat yhteensä 782 360 yhtiön osaketta.

Konsernin johtoryhmän tehtävänä on:

- laatia hallitukselle ehdotus konsernin strategiaksi
- koordinoida konsernin yhteiset toiminnot
- priorisoida konsernin strategiset hankkeet
- laatia ehdotus toimintasuunnitelmaksi ja budjetiksi
- käsitellä konsernin hallitukselle esiteltävät asiat

Palkat ja palkkiot

Yhtiökokous päättää hallituksen jäsenten palkkioista. Ylimmän johdon palkoista ja palkkioista päättää hallitus.

Toimitusjohtajalle ja hallituksen jäsenille maksettiin vuoden 2001 aikana 968 771 euroa palkkoja ja muita palkkioita luontaisetuineen.



► Tietoja osakkeenomistajille

Yhtiökokous

eQ Online Oyj:n varsinainen yhtiökokous pidetään 26.3.2002 klo 10.00 eQ Online Oyj:n tiloissa, osoitteessa Mannerheiminaukio 1 A, 4.krs. Helsinki.
Ilmoittautuminen 22.3.2002 klo 16.00 mennessä Satu Norhomaa postitse osoitteeseen eQ Online Oyj, Mannerheiminaukio 1 A, 00100 Helsinki tai faxitse numeroon (09) 6817 8463 tai sähköpostitse osoitteeseen ir@eQonline.fi tai puhelimitse numeroon (09) 6817 8417.

Taloudellisen tiedon julkistamisajankohdat vuonna 2002

29.1.2002	tilinpäätöstiedote vuodelta 2001
23.4.2002	osavuositarkastus tammi–maaliskuu 2002
18.7.2002	osavuositarkastus tammi–kesäkuu 2002
17.10.2002	osavuositarkastus tammi–syyskuu 2002
28.1.2003	tilinpäätöstiedote vuodelta 2002

Osinko

eQ Online Oyj:n hallitus esittää, että tilikaudelta 2001 ei jaeta osinkoa.

Yhteystiedot

eQ Online Oyj
Mannerheiminaukio 1 A, 00100 Helsinki
Puh. (09) 6817 81
Fax. (09) 6817 8463
www.eQonline.fi
etunimi.sukunimi@eQonline.fi

Toimitusjohtaja
Jerker Molander
Puh. (09) 6817 8438

Talous- ja rahoitusjohtaja
Timo T. Laitinen
Puh. (09) 6817 8601

Sijoittajasuhteet
Satu Norhomaa
Puh. (09) 6817 8417

► Information for shareholders

Annual general meeting

The annual general meeting of eQ Online Corporation will take place on March 26th 2002 at 10.00. The meeting will be held in eQ Online's office, address Mannerheiminaukio 1 A, 4th floor, Helsinki. Registration should be made by 16.00 on March 22nd and addressed to Ms. Satu Norhomaa
By mail to address eQ Online Oyj, Mannerheiminaukio 1A, 00100 Helsinki, Finland or
by fax to number +358 9 6817 8463 or
by e-mail to ir@eQonline.fi or
by phone to number +358 9 6817 8417

Publication dates for financial information in 2002

Jan 29 2002	Annual Accounts of 2001
Apr 23 2002	Interim Report January–March 2002
Jul 18 2002	Interim Report January–June 2002
Oct 17 2002	Interim Report January–September 2002
Jan 28 2003	Annual Accounts of 2002

Dividend

The Board of eQ Online Corporation proposes that no dividend will be distributed for the fiscal year 2001.

Contact information

eQ Online Corporation
Mannerheiminaukio 1 A, 00100 Helsinki, Finland
Tel. +358 9 6817 81
Fax. +358 9 6817 8463
www.eQonline.fi
firstname.surname@eQonline.fi

CEO
Jerker Molander
Tel. +358 9 6817 8438

COO, CFO
Timo T. Laitinen
Tel. +358 9 6817 8601

Investor Relations
Satu Norhomaa
Tel. +358 9 6817 8417

eQ ONLINE OYJ

Tilinpäätös

1.1 .- 31.12.2001

eQ Online Oyj:n hallituksen toimintakertomus

eQ Pankkiiriliikkeen asiakkaat Suomessa toteuttivat yhteensä 571 160 kauppaa vuoden 2001 aikana (686 090 Saksan asiakkaiden kaupat mukaanluettuna). Vuonna 2000 vastaava luku oli 673 174 (849 315 Saksa mukaanlukien). Toteutettujen toimeksiantojen määrä Suomessa väheni 15,2% vuonna 2001 edelliseen vuoteen verrattuna.

Vuonna 2001 eQ Online –asiakkaat Suomessa toteuttivat keskimäärin 24 kauppaa/asiakas (27 Saksan asiakkaiden kaupat mukaanluettuna). Kaupankäyntiaktiiviteetti laski edellisvuoteen verrattuna (40 kauppaa/asiakas Suomessa) 40% heikoista markkinaolosuhteista johtuen.

eQ Online –palvelu pärjäsikin edellisvuoden tapaan vertailutesteissä erittäin hyvin. Arvopaperi-lehden kesäkuun numeroon tekemä vertailutesti suositteli eQ Online –palvelua aktiivisimmille online-sijoittajille.

Asiakkaiden lukumäärä vuoden 2001 lopussa oli 23 578, eli 0,8% vähemmän kuin vuoden 2000 joulukuun lopussa Suomessa. eQ Pankkiiriliikkeeseen tuli 2 391 uutta asiakasta vuoden 2001 aikana. Edellisvuonna vastaava luku oli 14 085 (ei sisällä Saksan lukuja). Vuoden 2001 aikana keskimääräinen asiakasmäärä oli 23 672 (25 129 Saksan luvut mukaanluettuna). Edellisvuoden vastaava määrä oli 16 989.

eQ:n kaupankäyntijärjestelmä uusittiin maaliskuussa. Uusi järjestelmä on mahdollistanut lukuisten uusien tuotteiden lanseeraamisen vuoden 2001 aikana ja kehitys jatkuu. Yksi tärkeimmistä uuden järjestelmän mukanaan tuomista uudistuksista oli asiakastili, joka on kasvattanut konsernin korkotuottoja merkittävästi.

Kesäkuussa yhtiön hallitus päätti Saksan toimintojen alasajosta. Päätös Saksan toimintojen lopettamisesta tehtiin, kun kannattavuuden saavuttaminen nykyisissä markkinaolosuhteissa näytti erittäin epätodennäköiseltä. Kulujen leikkaaminen tuloja vastaaviksi ilman palvelutason merkittävää heikentämistä ei johtanut kannattavuuteen. Toisaalta palkkiotuottojen moninkertaistumisen todennäköisyys nähtiin aivan liian pienenä silloisessa markkinatilanteessa.

Toukokuun lopussa Xenetic Oy:stä tuli eQ Online Oyj:n täysin omistaman eQ Solutions Oy:n tytäryhtiö. Xenetic Oy on siitä lähtien ollut mukana konsernilaskennassa.

Eräänä tärkeimmistä palvelu-uudistuksista eQ Pankkiiriliike aloitti kansainvälisen kaupankäyntipalvelun heinäkuussa. Goldman Sachs Internationalin kanssa yhteistyössä toteutetussa palvelussa eQ Online –asiakkaille on suora yhteys kansainvälisille markkinapaikoille. Palvelu alkoi Yhdysvaltain markkinoilla, eli Nyse, Nasdaq ja Amex, ja se on laajentui vuoden 2002 maaliskuun alusta kattamaan myös Ruotsin markkinat. Yhteistyö Goldman Sachs Internationalin kanssa mahdollistaa useiden uusien eurooppalaisten markkinoiden tuomisen eQ Online –palveluun. Elokuussa otettiin käyttöön täysin uusi tapa tarjota lisäpalveluja eQ Online -asiakkaille itsepalveluperiaatteella. Ainutlaatuinen mikromaksu -järjestelmä antaa helpon ja kustannustehokkaan tavan lisätä uusia piirteitä palveluun, ja sen uskotaan myös lisäävän palvelun kiinnostavuutta sijoittajien keskuudessa. Uuden järjestelmän kautta eQ Online -asiakkaat voivat tilata Internetin välityksellä reaaliajassa erilaisia palveluja, kuten esimerkiksi reaaliaikainen markkinainformaatio valitusta pörssistä, analyysit tai uutispalvelu, haluamalleen ajanjaksolle. Asiakkaan tilattua palvelun, tilaus käsitellään automaattisesti ja palvelu on asiakkaalla käytössä välittömästi.

Maantieteellisen laajentumisstrategian hylkääminen johti siihen, että myös Suomen organisaatiota piti mukauttaa vastaamaan uutta toimintamallia. Kululeikkausten johdosta kulut pienenevät merkittävästi ja konsernin (eQ Online Oyj, eQ Pankkiiriliike Oy, eQ Solutions Oy ja Xenetic Oy) henkilöstömäärä laski ja oli vuoden 2001 lopussa 70. Tuloksena vuoden 2001 viimeinen vuosineljännes oli koko konsernin osalta kassavirtaposiitiivinen.

Vuoden 2001 lopulla eQ Online Oyj:ssä on tehty 24 miljoonan euron alaskirjaus eQ Pankkiiriliike Oy:n osakkeista.

Investoinnit

Vuoden 2001 kokonaisinvestoinnit olivat 4,8 miljoonaa euroa (8,3 miljoonaa euroa vuonna 2000). Tästä 4,3 miljoonaa euroa käytettiin Suomen kaupankäyntijärjestelmän uudistamiseen.

eQ Online Oyj:n taloudellinen tilanne

Sijoituspalvelutoiminnan tuotot vuonna 2001 olivat 13 673 020,50 euroa.

Tilikauden tappio oli 16 590 850,38 euroa. Tappioon sisältyy noin 7,3 miljoonaa euroa kertaluonteisia eriä johtuen Saksan toimintojen alasajosta ja Suomen vanhaan kaupankäyntijärjestelmään liittyvien ohjelmistojen poistosta.

Merkittävistä kulusäästöistä johtuen vuoden 2001 viimeinen vuosineljännes oli koko konsernin osalta kassavirtaposiitiivinen.

Vuoden 2001 lopussa taseen loppusumma oli 44,3 miljoonaa euroa. Yhtiön oma pääoma oli 39,9 miljoonaa euroa. Joulukuun lopussa konsernin omavaraisuusaste oli 90,0% (84,6% vuonna 2000).

Samaan aikaan konsernin käteisvarat olivat 33,9 miljoonaa euroa, joista 4,5 miljoonaa euroa oli selvitystoiminnan vakuutena. Käteisvarat kasvoivat vuoden 2001 loppua kohti.

Hallitus

eQ Online Oyj:n hallituksessa toimi vuonna 2001 viisi jäsentä: Jerker Molander, puheenjohtaja 29.1.2002 saakka, Georg Ehrnrooth, puheenjohtaja 29.1.2002 alkaen, Peter Seligson, Jari Puhakka ja Roberto Paganoni.

Toimitusjohtaja

Petri Rutanen toimi yhtiön toimitusjohtajana kesäkuun loppuun saakka. Jerker Molander on toiminut toimitusjohtajana 29.1.2002 alkaen. Toimitusjohtajan sijainen on Timo Laitinen.

Tilintarkastajat

Yhtiön tilintarkastajana toimii KPMG Wideri Oy Ab, jonka nimeämänä päävastuullisena tilintarkastajana toimii KHT Sixten Nyman.

Muutoksia konsernirakenteessa vuonna 2001

eQ Holding Oyj:n ylimääräinen yhtiökokous hyväksyi 22.12.2000 yhtiön hallituksen 10.11.2000 päivätyn esityksen yhtiön sulautumista eQ Online Oyj:öön. eQ Online Oyj:n ylimääräinen yhtiökokous hyväksyi 22.12.2000 yhtiön hallituksen 10.11.2000 päivätyn esityksen eQ Holding Oyj:n sulautumisesta eQ Online Oyj:öön. Sulautuminen tapahtui 12.4.2001.

Xenetic Oy:stä tuli konserniyhtiö kesäkuussa 2001, jolloin eQ Online Oyj:n täysin omistaman eQ Solutions Oy:n omistus Xenetic Oy:n osakkeista ja osakepääomasta ylitti 50%. Vuoden 2001 lopulla konserni omisti 55,0% Xenetic Oy:n osakkeista ja osakepääomasta.

Konsernin koko omistus Entierm Oy:ssä myytiin joulukuussa 2001 Terra Nova Group Oyj:lle.

Hallituksen esitys voittovarojen käytöstä

Konsernin kertyneet tappiot olivat konsernitaseen 31.12.2001 mukaan 30 224 802,46 euroa, ja emoyhtiön kertyneet tappiot 18 297 231,49 euroa. Emoyhtiön vuoden 2001 tilikauden tappio oli 24 007 739,76 euroa.

Hallitus esittää, ettei tilikaudelta 2001 jaeta osinkoa.

Tilikauden jälkeiset tapahtumat ja tulevaisuudennäkymät

Tilikauden päättymisen jälkeen ei ole tapahtunut merkittäviä yhtiön toimintaan vaikuttavia seikkoja.

Markkinaolosuhteiden ennustaminen loppuvuodelle 2002 on erittäin vaikeaa, sillä markkinoilta tulevat signaalit ovat ristiriitaisia. eQ Online Oyj:n hallitus uskoo markkinatilanteen säilyvän epävarmana.

Etävälittäjien osuus Helsingin Pörssissä toteutetuista kaupoista on kasvanut merkittävästi ja heikentänyt kotimaisten välittäjien asemaa. Etävälittäjät palvelevat pääosin ulkomaisia instituutionaalisia sijoittajia, eikä etävälittäjien aseman vahvistuminen olekaan vaikuttanut pääasiassa kotimaisia yksityissijoittajia palvelevan eQ Pankkiiriliikkeen asemaan.

Markkinaolosuhteista riippumatta yhtiön hallitus uskoo, että konsernilla on hyvät edellytykset saavuttaa kassavirtapositiivinen operatiivinen tulos vuonna 2002.

eQ jatkaa tulovirtojensa monipuolistamista ja pyrkii vähentämään markkinaolosuhteiden vaikutusta yhtiön toimintaan. Merkittävin askel on pankkitoimiluvan hakeminen, josta hallitus on tänään tehnyt päätöksen.

Helsingissä 12.3.2002

KONSERNITULOSLASKELMA
(EUR)
1.1. - 31.12.2001
1.1. - 31.12.2000

Palkkiotuotot		11 051 080,65		15 531 964,92
Arvopaperikaupan ja valuuttatoiminnan nettotuotot				
Arvopaperikaupan nettotuotot		91 657,56		204 518,36
Tuotot oman pääoman ehtoisista sijoituksista		127,46		41,66
Korkotuotot		2 267 203,50		1 357 587,72
Liiketoiminnan muut tuotot		<u>262 951,33</u>		<u>0,00</u>
Sijoituspalvelutoiminnan tuotot		13 673 020,50		17 094 112,66
Palkkiokulut		-2 573 524,26		-3 143 260,16
Korkokulut		-474 481,71		-80 835,27
Hallintokulut				
Henkilöstökulut				
Palkat ja palkkiot		-5 710 583,74		-7 297 129,42
Henkilösivukulut				
Eläkekulut	-700 477,85		-1 053 046,04	
Muut henkilösivukulut	<u>-628 870,31</u>	-1 329 348,16	<u>-631 973,39</u>	-1 685 019,43
Muut hallintokulut		<u>-6 494 129,40</u>		<u>-17 151 839,50</u>
Hallintokulut yhteensä		-13 534 061,30		-26 133 988,35
Poistot ja arvonalentumiset aineellisista ja aineettomista hyödykkeistä		-5 078 539,62		-3 236 857,92
Liiketoiminnan muut kulut		-1 514 450,14		-1 455 650,08
Luotto- ja takaustappiot		-34 297,45		-390 343,00
Osuus pääomaosuusmenetelmällä yhdisteltyjen yritysten tappiosta		<u>-569 542,29</u>		<u>-384 329,35</u>
Liiketappio		-10 105 876,27		-17 731 151,47
Satunnaiset erät				
Satunnaiset tuotot	97 643,27		1 573 142,05	
Satunnaiset kulut	<u>-6 523 942,04</u>	<u>-6 426 298,77</u>	<u>0,00</u>	<u>1 573 142,05</u>
Tappio ennen tilinpäätössiirtoja ja veroja		-16 532 175,04		-16 158 009,42
Tilinpäätössiirrot				
Yleisen tappiovarauksen muutos		-42 000,00		-305 000,00
Tuloverot				
Tilikauden ja aikaisempien tilikausien verot	-86 332,29		-490,00	
Laskennallisen verovelan muutos	<u>8 776,11</u>	<u>-77 556,18</u>	<u>6 855,74</u>	6 365,74
Vähemmistön osuus tilikauden tappiosta		<u>60 880,84</u>		<u>176 698,29</u>
Tilikauden tappio		<u><u>-16 590 850,38</u></u>		<u><u>-16 279 945,39</u></u>

**KONSERNITASE
(EUR)****31.12.2001****31.12.2000**

VASTAAVA

Käteiset varat		15 682,94		18 965,81
Saamiset luottolaitoksilta		13 394 462,72		12 138 400,63
Saamiset yleisöltä ja julkisyhteisöiltä		0,00		303 234,08
Saamistodistukset				
Julkisyhteisöiltä	3 704 440,00		5 122 260,00	
Muilta	0,00	3 704 440,00	14 554 138,62	19 676 398,62
Osakkeet ja osuudet		16 871 074,11		9 035 718,70
Osakkeet ja osuudet omistusyhteisyrytyksissä		0,00		1 097 306,12
Aineettomat hyödykkeet				
Muut pitkävaikutteiset menot		4 569 563,11		6 947 139,80
Aineelliset hyödykkeet				
Muut aineelliset hyödykkeet		3 447 978,21		5 373 652,75
Muut varat		1 724 886,66		10 894 100,23
Siirtosaamiset ja maksetut ennakot		582 527,02		526 111,54
		44 310 614,77		66 011 028,28

VASTATTAVA

VIERAS PÄÄOMA

Velat luottolaitoksille		1 159 276,51		0,00
Velat yleisölle ja julkisyhteisöille		332 066,81		0,00
Muut velat		613 554,21		8 174 663,41
Siirtovelat ja saadut ennakot		1 316 140,36		1 672 855,84
Pakolliset varaukset				
Muut pakolliset varaukset		684 113,00		0,00
Tilinpäätössiirtojen kertymä				
Yleinen tappiovaraus		347 000,00		305 000,00
Laskennalliset verovelat		0,00		8 776,11
		4 452 150,89		10 161 295,36

OMA PÄÄOMA

Osakepääoma		4 390 570,28		4 395 335,04
Ylikurssirahasto		63 346 746,50		62 746 266,49
Muut sidotut rahastot				
Vararahasto		2 106 222,56		2 106 222,56
Pääomalainat		239 727,00		5 886 577,41
Edellisten tilikausien tappio		-13 633 952,08		-3 004 723,19
Tilikauden tappio		-16 590 850,38		-16 279 945,39
		39 858 463,88		55 849 732,92
		44 310 614,77		66 011 028,28

**EMOYHTIÖN TULOSLASKELMA
(EUR)**
1.1. - 31.12.2001
1.1. - 31.12.2000

Arvopaperikaupan ja valuuttatoiminnan nettotuotot

Arvopaperikaupan nettotuotot		307 390,02		355 107,69
Korkotuotot		1 057 105,29		1 236 022,37
Sijoituspalvelutoiminnan tuotot		1 364 495,31		1 591 130,06
Palkkiokulut		-1 188,92		-67,28
Korkokulut		-120 760,68		-154 429,86
Hallintokulut				
Henkilöstökulut				
Palkat ja palkkiot		-370 879,29		-59 000,00
Henkilösivukulut				
Eläkekulut	-57 463,48		0,00	
Muut henkilösivukulut	-28 161,34	-85 624,82	0,00	0,00
Muut hallintokulut		-491 511,32		-290 064,15
Hallintokulut yhteensä		-948 015,43		-349 064,15
Liiketoiminnan muut kulut		-22 590,04		-22 210,63
Pysyviin vastaaviin kuuluvien arvopapereiden arvonalentumiset		-24 000 000,00		0,00
Liikevoitto/-tappio		-23 728 059,76		1 065 358,14
Satunnaiset erät				
Satunnaiset tuotot	0,00		1 496 990,31	
Satunnaiset kulut	-279 680,00	-279 680,00	-2 375 000,00	-878 009,69
Tilikauden voitto/tappio		-24 007 739,76		187 348,45

**EMOYHTIÖN TASE
(EUR)****31.12.2001****31.12.2000**

VASTAAVA

Käteiset varat		532,80		0,00
Saamiset luottolaitoksilta		12 159 313,19		1 874 050,01
Saamiset yleisöltä ja julkisyhteisöiltä		5 970 367,72		6 548 778,93
Saamistodistukset				
Julkisyhteisöiltä	3 704 440,00		1 241 760,00	
Muilta	0,00	3 704 440,00	14 554 138,62	15 795 898,62
Osakkeet ja osuudet		16 755 956,11		9 020 846,10
Osakkeet ja osuudet samaan konserniin kuuluvissa yrityksissä		10 250 414,02		29 204 776,23
Muut varat		5 182,29		4 008,55
Siirtosaamiset ja maksetut ennakot		80 530,86		38 587,95
		48 926 736,99		62 486 946,39

VASTATTAVAA

VIERAS PÄÄOMA

Velat yleisölle ja julkisyhteisöille		6 157 541,68		1 995 577,05
Muut velat		22 715,16		6 036,54
Siirtovelat ja saadut ennakot		82 461,36		60 006,00
		6 262 718,20		2 061 619,59

OMA PÄÄOMA

Osakepääoma		4 390 570,28		4 395 335,04
Ylikurssirahasto		54 464 457,44		53 863 977,43
Muut sidotut rahastot				
Vararahasto		2 106 222,56		2 106 222,56
Edellisten tilikausien voitto/tappio		5 710 508,27		-127 556,68
Tilikauden voitto/tappio		-24 007 739,76		187 348,45
		42 664 018,79		60 425 326,80
		48 926 736,99		62 486 946,39

TASEEN ULKOPUOLISET SITOUKUKSET

KONSERNI

2001**2000**

Toimittamattomat arvopaperikaupat

Ostot välittäjiltä	18 027 029,92	23 383 777,51
Välitysvelka asiakkaille	29 812 204,45	30 248 682,63

KONSERNIN RAHOITUSLASKELMA

1.1. - 31.12.2001

1.1. - 31.12.2000

<u>Liiketoiminnan rahavirta</u>		
Liiketappio	-10 105 876,27	-17 731 151,47
Oikaisut liiketappioon	3 846 475,72	3 288 293,71
Käyttöpääoman muutos	2 809 507,81	-6 919 057,82
Maksetut verot	-140 216,33	-490,00
Liiketoiminnan rahavirta	-3 590 109,07	-21 362 405,58
<u>Investointien rahavirta</u>		
Investoinnit aineellisiin ja aineettomiin hyödykkeisiin	-3 514 793,46	-8 325 497,48
Aineellisten ja aineettomien hyödykkeiden luovutustulot	109 152,24	530 365,58
Investoinnit muihin sijoituksiin	-31 309,36	-48 069,29
Luovutustulot muista sijoituksista	105 773,18	5 425 117,96
Myydyt tytäryhtiöt	0,00	1 573 142,05
Ostetut osakkuusyhtiöt	-171 720,37	-1 511 102,37
Investointien rahavirta	-3 502 897,77	-2 356 043,55
<u>Rahoituksen rahavirta</u>		
Maksullinen osakeanti	0,00	54 763 259,25
Fuusio	367 480,94	0,00
Lyhytaikaisten lainojen nostot	1 159 276,51	0,00
Rahoituksen rahavirta	1 526 757,45	54 763 259,25
<u>Rahavarojen muutos</u>	-5 566 249,39	31 044 810,12
Rahavarat 1.1.	35 732 351,16	4 687 541,04
Rahavarat 31.12.	30 166 101,77	35 732 351,16
<u>Käyttöpääoman muutos:</u>		
Lyhytaikaisten liikesaamisten muutos	9 742 252,60	-7 830 203,77
Vaihto-omaisuuden muutos	1 330 351,43	-3 745 834,75
Lyhytaikaisten velkojen lisäys	-8 263 096,22	4 656 980,70
	2 809 507,81	-6 919 057,82

EMOYHTIÖN RAHOITUSLASKELMA

1.1. - 31.12.2001

1.1. - 31.12.2000

<u>Liiketoiminnan rahavirta</u>		
Liikevoitto/-tappio	-23 728 059,76	1 065 358,14
Oikaisut liikevoittoon/-tappioon	24 111 046,97	-35 081,96
Käyttöpääoman muutos	8 095 501,05	-6 381 533,33
Maksetut verot	-53 884,04	0,00
Liiketoiminnan rahavirta	8 424 604,22	-5 351 257,15
<u>Investointien rahavirta</u>		
Investoinnit muihin sijoituksiin	-5 045 637,79	-25 276 255,08
Luovutustulot muista sijoituksista	0,00	3 178 751,88
Investointien rahavirta	-5 045 637,79	-22 097 503,20
<u>Rahoituksen rahavirta</u>		
Maksullinen osakeanti	0,00	54 763 259,25
Fuusio	367 480,94	0,00
Maksetut konserniavustukset	-279 680,00	-2 375 000,00
Rahoituksen rahavirta	87 800,94	52 388 259,25
<u>Rahavarojen muutos</u>		
Rahavarat 1.1.	25 449 034,73	509 535,83
Rahavarat 31.12.	28 915 802,10	25 449 034,73
<u>Käyttöpääoman muutos:</u>		
Lyhytaikaisten liikesaamisten muutos	6 464 137,58	-5 969 065,54
Vaihto-omaisuuden muutos	-2 456 932,00	124 088,85
Lyhytaikaisten velkojen muutos	4 088 295,47	-536 556,64
	8 095 501,05	-6 381 533,33

TILINPÄÄTÖKSEN LIITETIEDOT

Tilinpäätöksen laadintaperiaatteet

Tilinpäätös on laadittu Rahoitustarkastuksen sijoituspalveluyrityksen tilinpäätöksestä ja konsernitilinpäätöksestä antamien määräysten 203.13 ja 203.14 mukaisesti. Konsernitilinpäätöksen laatimisperiaatteet eivät ole muuttuneet edellisestä tilikaudesta. Kaikki konserniyritykset on yhdistelty konsernitilinpäätökseen samoin laskentaperiaattein. Konsernitilinpäätös on laadittu hankintamenomenetelmällä. Keskinäinen osakkeenomistus, konsernin sisäiset liiketapahtumat sekä sisäiset saamiset ja velat on eliminoitu. Konsernissa on poistettu 248 783,66 euroa konserniliikearvoa. Osakkuusyrittäykset on yhdistelty konserniin pääomaosuusmenetelmällä.

Arvopaperikaupat ja niihin liittyvät tuotot

Yhtiön saamat palkkiotuotot muodostuvat välityspalkkioista yksittäisiltä asiakkailta. Palkkiotuotot kirjataan kaupankäyntipäivän mukaan tuotoiksi, mutta selvittämättä olevien arvopaperikauppojen saatavat ja velat kirjataan taseen ulkopuolisiin sitoumuksiin.

Verot

Yhtiön konsernitilinpäätökseen sisältyvät välittömät verot perustuvat Suomen verolainsäädännön mukaan verotettavaan tuloon. Tilinpäätössiirtoihin sisältyvää yleistä tappiovarausta ei ole katsottu aiheelliseksi jakaa omaan pääomaan ja laskennalliseen verovelkaan. Yhtiöiden vahvistetuista tappioista ei ole kirjattu laskennallista verosaamista.

Eläkkeet

Konsernin eläkevastuut on järjestetty Suomessa ja Saksassa voimassa olevien säännösten mukaisesti. Eläkevastuut katetaan eläkevakuutuksilla.

Jako omaisuuslajeihin

Vaihtuviin vastaaviin luetaan arvopaperit, jotka ovat kaupankäynnin kohteena. Pysyviin vastaaviin luetaan omaisuuserät, jotka on tarkoitettu tuottamaan tuloa useampana tilikautena.

Saamisten ja velkojen arvostusperiaatteet

Saamiset ja velat on arvostettu kirjanpitoarvoon.

Vaihtuviin vastaaviin kuuluvien arvopapereiden arvostus

Vaihtuviin vastaaviin kuuluvat arvopaperit on esitetty fifo-periaatteen mukaisesti tilinpäätöspäivän todennäköisen luovutushinnan määräisenä. Kaupankäyntivarastoon kuulumattomat sijoitusrahasto-osuudet on arvostettu hankintamenoon tai sitä alhaisempaan todennäköiseen luovutushintaan.

Pysyviin vastaaviin kuuluvien arvopapereiden arvostus

Pysyviin vastaaviin kuuluvat arvopaperit on arvostettu alkuperäiseen hankintamenoonsa lukuunottamatta emoyhtiön omistamia eQ Pankkiiriliikkeen osakkeita, joista on kirjattu 24 000 000,00 euron arvonalennus.

Aineellisten ja aineettomien hyödykkeiden arvostus ja hankintamenon jaksottaminen

Aineelliset ja aineettomat hyödykkeet on merkitty taseeseen välittömään hankintamenoon vähennettynä suunnitelman mukaisilla poistoilla. Suunnitelman mukaiset poistot on laskettu ennalta laaditun poistosuunnitelman mukaan tasapoistoina käyttöomaisuusesineiden taloudellisen pitoajan perusteella. Arvioidut taloudelliset käyttöajat ovat: muut pitkävaikutteiset menot 4 vuotta, koneet ja kalusto 4 - 5 vuotta.

Valuuttamääräiset erät

Euron ulkopuoliset valuutat on kurssattu tilinpäätöspäivän Euroopan Keskuspankin noteeraaman keskiarssin mukaan euroiksi.

Tuloslaskelman liitetiedot

	2001	2000
1) Arvopaperikaupan nettotuotot		
KONSERNI		
Saamistodistusten kaupan nettotuotot	-176 700,00	-66 889,95
Osakkeiden ja osuuksien kaupan nettotuotot	268 357,56	271 408,31
EMOYHTIÖ		
Saamistodistusten kaupan nettotuotot	-46 200,00	-10 188,00
Osakkeiden ja osuuksien kaupan nettotuotot	353 590,02	365 295,69
2) Vaihtuviin vastaaviin luetut arvopaperit		
KONSERNI		
Saamistodistukset		
Ostot	124 149 589,89	58 918 063,95
Myynnit	139 863 095,61	39 256 528,28
Osakkeet ja osuudet		
Ostot	45 024 742,34	55 777 852,03
Myynnit	37 461 699,24	48 437 932,44
EMOYHTIÖ		
Saamistodistukset		
Ostot	124 149 589,89	52 438 969,81
Myynnit	136 113 095,61	36 714 636,09
Osakkeet ja osuudet		
Ostot	41 594 037,04	50 920 481,94
Myynnit	34 212 517,05	43 630 780,38
3) Liiketoiminnan muut tuotot ja kulut		
KONSERNI		
Liiketoiminnan muut tuotot		
Muut tuotot	262 951,33	0,00
Liiketoiminnan muut kulut		
Vuokratkulut	1 261 091,86	1 171 814,11
Muut kulut	253 358,28	283 835,97
EMOYHTIÖ		
Liiketoiminnan muut kulut		
Muut kulut	22 590,04	22 210,63
4) Poistot ja arvonalentumiset aineellisista ja aineettomista hyödykkeistä		
KONSERNI		
Suunnitelman mukaiset poistot	4 059 014,37	3 118 321,88
Arvonalentumiset	1 019 525,25	118 536,04

5) Satunnaiset tuotot ja kulut	2001	2000
KONSERNI		
Satunnaiset tuotot		
Konsernireservin tuloutus	0,00	9 262,81
Pysyvien vastaavien myynnistä syntynyt voitto	0,00	1 563 879,24
Muut satunnaiset tuotot	97 643,27	0,00
Satunnaiset kulut		
Saksan sivuliikkeen lopettamiskulut	6 254 424,14	0,00
Pysyvien vastaavien myynnistä syntynyt tappio	269 517,90	0,00
EMOYHTIÖ		
Satunnaiset tuotot		
Pysyvien vastaavien myynnistä syntynyt voitto	0,00	1 496 990,31
Satunnaiset kulut		
Annettu konserniavustus	279 680,00	2 375 000,00
6) Tilinpäätössiirrot		
KONSERNI		
Yleisen tappiovarauksen muutos	42 000,00	305 000,00
7) Pakollisten varausten muutokset		
KONSERNI		
Pakollisten varausten lisäykseksi on kirjattu Saksan sivuliikkeen lopettamiseen liittyvät arvioidut jäljellä olevat kulut.		
8) Yhdistellyt tuloslaskelman erät		
Ei raportoitavaa		
9) Tilikauden tuotot toimialoittain ja markkina-alueittain		
KONSERNI		
Arvopaperinvälitys		
Suomi	11 130 910,00	13 315 768,01
Saksa	958 916,47	1 659 031,65
Emissionjärjestäminen, Suomi	34 767,71	540 406,61
Likvidien varojen sijoittaminen, Suomi	1 285 474,99	1 578 906,39
Muut tuotot, Suomi	262 951,33	0,00
EMOYHTIÖ		
Likvidien varojen sijoittaminen, Suomi	1 364 495,31	1 591 130,06

Taseen liitetiedot

10) Saamiset, joilla on huonompi etuoikeus kuin muilla veloilla

Ei raportoitavaa

		2001		2000	
11) Saamistodistukset					
KONSERNI	Julkisesti noteeratut	Muut	Julkisesti noteeratut	Muut	
Vaihtuviin vastaaviin kuuluvat	3 704 440,00	0,00	19 676 398,62	0,00	
Sijoitustodistukset	0,00		14 554 138,62		
Muut joukkovelkakirjalainat	3 704 440,00		5 122 260,00		
EMOYHTIÖ	Julkisesti noteeratut	Muut	Julkisesti noteeratut	Muut	
Vaihtuviin vastaaviin kuuluvat	3 704 440,00	0,00	15 795 898,62	0,00	
Sijoitustodistukset	0,00		14 554 138,62		
Muut joukkovelkakirjalainat	3 704 440,00		1 241 760,00		
12) Osakkeet ja osuudet					
KONSERNI	Julkisesti noteeratut	Muut	Julkisesti noteeratut	Muut	
Vaihtuviin vastaaviin kuuluvat	16 871 074,11	0,00	9 035 718,70	0,00	
Muut	0,00	0,00	0,00	1 097 306,12	
Osakkeiden ja osuuksien yhteenlaskettu kirjanpitoarvo	16 871 074,11		10 133 024,82		
Vaihtuviin vastaaviin kuuluvien osakkeiden ja osuuksien todennäköisen luovutushinnan ja sitä alhaisemman kirjanpitoarvon erotus	21 135,84		1 467,12		
Pysyviin vastaaviin kuuluvien osakkeiden ja osuuksien todennäköisen luovutushinnan ja sitä alhaisemman kirjanpitoarvon erotus	0,00		0,00		
EMOYHTIÖ	Julkisesti noteeratut	Muut	Julkisesti noteeratut	Muut	
Vaihtuviin vastaaviin kuuluvat	16 755 956,11	0,00	9 020 846,10	0,00	
Osakkeiden ja osuuksien yhteenlaskettu kirjanpitoarvo	16 755 956,11		9 020 846,10		
Vaihtuviin vastaaviin kuuluvien osakkeiden ja osuuksien todennäköisen luovutushinnan ja sitä alhaisemman kirjanpitoarvon erotus	21 135,84		1 467,12		

13) Pysyviin vastaaviin kuuluvien osakkeiden ja osuuksien sekä aineellisten hyödykkeiden lisäykset ja vähennykset

KONSERNI	2001	2000
Osakkeet ja osuudet omistusyhteisyrityksissä		
Hankintameno tilikauden alussa	1 097 306,12	0,00
+ lisäykset tilikautena	222 176,74	1 511 102,37
- vähennykset tilikautena	-749 940,57	-29 466,90
- osuus omistusyhteisyritysten tuloksesta	-569 542,29	-384 329,35
Kirjanpitoarvo tilikauden lopussa	0,00	1 097 306,12

Aineelliset hyödykkeet		
Hankintameno tilikauden alussa	7 385 315,13	4 553 039,73
+ lisäykset tilikautena	1 112 833,35	2 975 566,26
- vähennykset tilikautena	-63 753,55	-143 290,86
- tilikauden suunnitelman mukaiset poistot	-1 593 133,34	-1 503 324,70
- tilikauden arvonalennukset	-1 381 621,00	0,00
- kertyneet poistot tilikauden alussa	-2 011 662,38	-508 337,68
Kirjanpitoarvo tilikauden lopussa	3 447 978,21	5 373 652,75

EMOYHTIÖ

Osakkeet ja osuudet samaan konserniin kuuluvissa yrityksissä		
Hankintameno tilikauden alussa	29 204 776,23	5 363 379,62
+ lisäykset tilikautena	5 045 637,79	25 523 158,14
- vähennykset tilikautena	0,00	-1 681 761,53
- tilikauden arvonalennukset	-24 000 000,00	0,00
Kirjanpitoarvo tilikauden lopussa	10 250 414,02	29 204 776,23

14) Aineettomat hyödykkeet

KONSERNI		
Muut pitkävaikutteiset menot	4 569 563,11	6 947 139,80

15) Aineelliset hyödykkeet

Ei raportoitavaa

16) Omat osakkeet

Ei raportoitavaa

17) Muut varat

KONSERNI		
Arvopapereiden myyntisaamiset	1 470 042,40	9 943 176,85
Muut	254 844,26	950 923,38

EMOYHTIÖ

Arvopapereiden myyntisaamiset	0,00	1 653,92
Muut	5 182,29	2 354,63

18) Yhdistellyt taseen vastaavien erät

Ei raportoitavaa

19) Velkojen nimellisarvon ja kirjanpitoarvon erotus

Ei raportoitavaa

20) Muut velat

2001

2000

KONSERNI

Muut

613 554,21

8 174 663,41

EMOYHTIÖ

Muut

22 715,16

6 036,54

21) Pakolliset varaukset

KONSERNI

Saksan sivuliikkeen arvioidut jäljellä olevat lopettamiskulut

684 113,00

0,00

22) Velat, joilla on huonompi etuoikeus kuin muilla veloilla

KONSERNI

Katso kohta 28.

EMOYHTIÖ

Ei raportoitavaa

23) Oman pääoman erät	2001	2000
KONSERNI		
Osakepääoma		
Kirjanpitoarvo tilikauden alussa	4 395 335,04	3 211 884,83
+ lisäykset tilikauden aikana	2 040 185,30	1 466 840,21
- vähennykset tilikauden aikana	-2 044 950,06	-283 390,00
Kirjanpitoarvo tilikauden lopussa	4 390 570,28	4 395 335,04
Ylikurssirahasto		
Kirjanpitoarvo tilikauden alussa	62 746 266,49	4 204 698,16
+ fuusiovoitto	16 798 612,52	0,00
+ lisäykset tilikauden aikana	2 044 950,06	58 839 264,18
- vähennykset tilikauden aikana	-18 243 082,57	-297 695,85
Kirjanpitoarvo tilikauden lopussa	63 346 746,50	62 746 266,49
Vararahasto		
Kirjanpitoarvo tilikauden alussa	2 106 222,56	2 143 487,85
- vähennykset tilikauden aikana	0,00	-37 265,29
Kirjanpitoarvo tilikauden lopussa	2 106 222,56	2 106 222,56
Pääomalainat		
Kirjanpitoarvo tilikauden alussa	5 886 577,41	5 886 577,41
+ lisäykset tilikauden aikana	239 727,00	0,00
- vähennykset tilikauden aikana	-5 886 577,41	0,00
Kirjanpitoarvo tilikauden lopussa	239 727,00	5 886 577,41
EMOYHTIÖ		
Osakepääoma		
Kirjanpitoarvo tilikauden alussa	4 395 335,04	3 211 884,83
+ lisäykset tilikauden aikana	2 040 185,30	1 466 840,21
- vähennykset tilikauden aikana	-2 044 950,06	-283 390,00
Kirjanpitoarvo tilikauden lopussa	4 390 570,28	4 395 335,04
Ylikurssirahasto		
Kirjanpitoarvo tilikauden alussa	53 863 977,43	0,00
+ fuusiovoitto	16 798 612,52	0,00
+ lisäykset tilikauden aikana	2 044 950,06	53 863 977,43
- vähennykset tilikauden aikana	-18 243 082,57	0,00
Kirjanpitoarvo tilikauden lopussa	54 464 457,44	53 863 977,43
Vararahasto		
Kirjanpitoarvo tilikauden alussa	2 106 222,56	2 143 487,85
- vähennykset tilikauden aikana	0,00	-37 265,29
Kirjanpitoarvo tilikauden lopussa	2 106 222,56	2 106 222,56

24) Erilajiset osakkeet

Emoyhtiöllä on 25 826 884 osaketta, kaikki samaa lajia

25) Vapaaseen omaan pääomaan sisältyvät jakokelvottomat erät

Konserniyrityksillä ei ole jakokelpoisia varoja.

26) Osakeannit, optio-oikeuksien ja vaihtovelkakirjojen liikkeeseenlasku

EMOYHTIÖ

eQ Online Oyj:llä on tällä hetkellä kaksi optio-ohjelmaa.

Varsinainen yhtiökokous päätti 15.2.2000 laskea liikkeeseen optioita osakkeenomistajien merkintätuoikeudesta poiketen yhtiön johdolle, avainhenkilöille ja tytäryhtiölle. Optioiden perusteella voidaan merkitä enintään 1 082 000 osaketta. Kukin optio-oikeus oikeuttaa sen haltijan merkitsemään yhden osakkeen. Osakkeiden merkintäaika alkoi 29.2.2000 ja päättyi 30.6.2006. Osakkeen merkintähinta tämän ohjelman puitteissa on 2,05 euroa osakkeelta. Tähän mennessä optio-ohjelman perusteella on myönnetty 1 082 000 optiota ja niiden nojalla on merkitty 459 912 osaketta.

eQ:n organisaation pienennyttyä optio-ohjelman kokoa pienennettiin 18.9.2001 tehdyllä päätöksellä mitätöimällä 213 360 optiota. Mikäli kaikki jaetut optiot käytetään, yhtiön osakepääoma voi tämän optio-ohjelman perusteella nousta enintään 147 668,80 eurolla, joka vastaa 868 640 osaketta.

Ylimääräinen yhtiökokous päätti 22.3.2000 konsernin työntekijöille ja johdolle tarkoitetusta optio-ohjelmasta. Optioita voidaan laskea liikkeeseen enintään 3 000 000 kappaletta yhtiön hallituksen nimeämille henkilöille. Optiot oikeuttavat merkitsemään yhteensä enintään 3 000 000 osaketta. Kukin optio-oikeus oikeuttaa sen haltijan merkitsemään yhden osakkeen. Optiot voidaan luovuttaa puolivuositain vuoden 2000 ensimmäisestä vuosipuoliskosta alkaen, ja niitä voidaan luovuttaa vuoden 2002 loppuun asti. Kun optioita annetaan ensimmäisen kerran kyseisen kuuden kuukauden aikana, osakkeiden merkintähinta määräytyy kaupankäyntimäärillä painotettuna keskiarvona kymmenenä tätä luovutuspäivää edeltävänä kaupankäyntipäivänä Helsingin Pörssissä. Lisäksi yhtiö voi laskea tämän optio-ohjelman nojalla liikkeeseen optioita, joiden merkintähinta on sama kuin yhtiön osakkeen lopullinen merkintä- ja myyntihinta listautumisannissa. Osakkeen merkintäaika alkaa vuoden kuluttua sen puolen vuoden jakson päättymisestä, jolloin optiot annettiin, ja päättyi vuoden kuluttua merkintäajan alkamisesta. Kaikki tähän ohjelmaan liittyvät 3 000 000 optiota on laskettu liikkeeseen.

eQ:n organisaation pienennyttyä optio-ohjelman kokoa pienennettiin 18.9.2001 tehdyllä päätöksellä mitätöimällä 1 475 000 optiota. Mikäli kaikki jaetut optiot käytetään, yhtiön osakepääoma voi tämän optio-ohjelman perusteella nousta enintään 259 250,00 eurolla, joka vastaa 1 525 000 osaketta. Optio-ohjelman perusteella ei ole vielä merkitty yhtään osaketta.

Näiden kahden optio-ohjelman nojalla voidaan antaa yhteensä 1 926 728 optiota (maksimi laimennusvaikutus 7,5%). Näistä oli joulukuun 2001 loppuun mennessä annettu 1 330 759 optiota (maksimi laimennusvaikutus 5,2%), joista 398 759:llä on osakmerkintäaika käynnissä (maksimi laimennusvaikutus 1,5%).

27) Julkisen kaupankäynnin kohteena olevat arvopaperit

Omistuksen jakautuminen omistettujen osakkeiden lukumäärän suhteessa

Osakemäärä kpl	Omistajia kpl	Osuus omistajista %	Osakkeita yhteensä	Osuus osakkeista %
1 - 1.000	8 668	89,46	1 986 654	7,69
1.001 - 10.000	935	9,65	2 380 731	9,22
10.001 - 100.000	71	0,73	2 099 007	8,13
100.001 - 1.000.000	9	0,09	3 120 717	12,08
1.000.001 - 10.000.000	6	0,06	16 239 775	62,88
	<u>9 689</u>		<u>25 826 884</u>	

Omistuksen jakautuminen omistajatyypeittäin

	Osakkeita kpl	Osuus osake- ja äänimäärästä %
Yritykset	2 298 227	8,90
Rahoitus- ja vakuutuslaitokset	5 417 632	20,98
Julkisyhteisöt	250 840	0,97
Voittoa tavoittelemattomat yhteisöt	50 140	0,19
Kotitaloudet	10 697 657	41,42
Ulkomaat ja hallintarekisteröidyt	7 112 388	27,54

Suurimmat osakkeenomistajat

	Osakkeita kpl	Osuus osake- ja äänimäärästä %
Fennogens Investments SA	6 984 807	27,05
Seligson Peter	1 315 100	5,09
Rutanen Petri	1 294 989	5,01
Uggla Christian	1 293 966	5,01
Oldenburg Anders	852 889	3,30
Procurator Oy	735 550	2,85
Veikko Laine Oy	373 400	1,45
Korhonen Juha	305 780	1,18
Virtanen Pekka	196 744	0,76
Keskinäinen Eläkevakuutusyhtiö Tapiola	186 500	0,72
Hallintarekisteröidyt yhteensä	5 367 113	20,78
Muut	<u>6 920 046</u>	<u>26,79</u>
	25 826 884	100,00

28) Pääomailaina

KONSERNI

Tytäryhtiö Xenetic Oy:llä on 239 727,00 euroa konsernin ulkopuolista pääomailinaa. Laina on koroton ja sen takaisinmaksu voidaan aloittaa aikaisintaan 1.12.2005.

29) Yhdistellyt taseen vastattavien erät

Ei raportoitavaa

30) Euromääräiset ja euron ulkopuolisten valuuttojen määräiset omaisuus- ja velkaerät

	2001		2000	
	Euromääräinen	Euron ulkopuolinen	Euromääräinen	Euron ulkopuolinen
KONSERNI				
Saamiset luottolaitoksilta	13 368 205,54	26 257,18	12 061 033,86	77 366,77
Saamiset yleisöltä ja julkisyhteisöiltä	0,00	0,00	303 234,08	0,00
Saamistodistukset	3 704 440,00	0,00	19 676 398,62	0,00
Muu omaisuus	27 211 712,05	0,00	33 892 994,95	0,00
Velat luottolaitoksille	1 159 276,51	0,00	0,00	0,00
Velat yleisölle ja julkisyhteisöille	332 066,81	0,00	0,00	0,00
Muut velat	2 960 807,57	0,00	10 161 295,36	0,00
	Euromääräinen	Euron ulkopuolinen	Euromääräinen	Euron ulkopuolinen
EMOYHTIÖ				
Saamiset luottolaitoksilta	12 159 313,19	0,00	1 874 050,01	0,00
Saamiset yleisöltä ja julkisyhteisöiltä	5 970 367,72	0,00	6 548 778,93	0,00
Saamistodistukset	3 704 440,00	0,00	15 795 898,62	0,00
Muu omaisuus	27 092 616,08	0,00	38 268 218,83	0,00
Velat yleisölle ja julkisyhteisöille	6 157 541,68	0,00	1 995 577,05	0,00
Muut velat	105 176,52	0,00	66 042,54	0,00

31) Tuloverot

KONSERNI

Varsinaisesta toiminnasta johtuvat verot

86 332,29

490,00

Laskennallisia verovelkoja ja -saamisia ei ole kirjattu taseeseen.

32) Vakuudet

KONSERNI

Takaukset ja pantit

4 534 375,64

5 546 391,38

EMOYHTIÖ

Takaukset ja pantit samaan konserniin kuuluvan yrityksen puolesta

3 848 660,32

1 241 760,00

33) Eläkevastuut

KONSERNI

Henkilökunnan lakisääteisen eläketurvan hoitaa Suomessa Varma-Sampo ja Saksassa Bundesanstalt für Angestellte ja Versorgungswerk für Anwälte.

33) Eläkevastuut

KONSERNI

Henkilökunnan lakisääteisen eläketurvan hoitaa Suomessa Varma-Sampo ja Saksassa Bundesanstalt für Angestellte ja Versorgungswerk für Anwälte.

34) Leasingvastuut

2001

2000

KONSERNI

Seuraavalla tilikaudella maksettavat leasingvuokrat
Myöhempinä tilikausina maksettavat leasingvuokrat

485 006,00

104 509,06

615 866,13

112 786,95

EMOYHTIÖ

Seuraavalla tilikaudella maksettavat leasingvuokrat

14 770,51

0,00

35) Taseen ulkopuoliset sitoumukset

KONSERNI

Takaukset ja pantit

konserniin kuuluvien yritysten puolesta
osakkuusyritysten puolesta

616 565,17

163 613,21

0,00

504 563,77

EMOYHTIÖ

Takaukset ja pantit

konserniin kuuluvien yritysten puolesta
osakkuusyritysten puolesta

452 951,96

0,00

0,00

504 563,77

36) Johdannaissopimukset

Ei raportoitavaa

37) Muut vastuusitoumukset ja vastuut

KONSERNI

Konserniyhtiöiden pitkäaikaisten vuokrasopimusten
kokonaisvastuu tilikauden päättyessä
Muut vastuusitoumukset

9 036 302,04

13 305 410,75

0,00

441 123,84

38) Henkilöstö	2001	2000
KONSERNI		
Yrityksien palveluksessa tilikautena keskimäärin ollut henkilöstö		
Kokoaikainen		
Suomi	89	101
Saksa	42	58
Osa-aikainen		
Suomi	9	18
Saksa	5	4
Yrityksien palveluksessa tilikauden lopussa ollut henkilöstö		
Kokoaikainen		
Suomi	69	94
Saksa	0	69
Osa-aikainen		
Suomi	4	19
Saksa	0	8
EMOYHTIÖ		
Yrityksen palveluksessa tilikautena keskimäärin ollut henkilöstö		
Kokoaikainen	2	0
Yrityksien palveluksessa tilikauden lopussa ollut henkilöstö		
Kokoaikainen	3	0
Palkat ja palkkiot		
KONSERNI		
Hallituksen jäsenten ja varajäsenten sekä toimitusjohtajien ja varatoimitusjohtajien palkat, palkkiot, eläkekulut ja muut henkilösivukulut		
	968 779,27	469 359,65
EMOYHTIÖ		
Hallituksen jäsenten ja varajäsenten sekä toimitusjohtajien ja varatoimitusjohtajien palkat, palkkiot, eläkekulut ja muut henkilösivukulut		
	407 955,13	0,00
Hallinto- ja valvontaelinten jäsenten osuus osakkeista		
EMOYHTIÖ		
Hallintoneuvoston ja hallituksen jäsenten ja varajäsenten sekä toimitusjohtajan ja varatoimitusjohtajan yhteenlaskettu osuus osakkeista ja äänistä %		
	5,38	7,77

39) Pysyviin vastaaviin kuuluvat omistukset muissa yrityksissä	2001	2000
EMOYHTIÖ		
1) eQ Pankkiiriliike Oy, Helsinki, arvopaperinvälitys		
2) omistusosuus yrityksen kaikista osakkeista %	100,00	100,00
3) yhteenlaskettu kirjanpitoarvo	9 386 604,18	28 340 966,39
4) viimeksi laaditun tilinpäätöksen mukainen oma pääoma	15 127 997,83	24 288 073,92
5) tilikauden tappio	-14 205 713,88	-11 616 511,36
1) eQ Solutions Oy, Helsinki, sijoitus- ja kehitysyhtiö		
2) omistusosuus yrityksen kaikista osakkeista %	100,00	100,00
3) yhteenlaskettu kirjanpitoarvo	863 809,84	863 809,84
4) viimeksi laaditun tilinpäätöksen mukainen oma pääoma	-135 195,88	703 951,49
5) tilikauden voitto/tappio	-839 147,37	612,05
40) Sijoituspalveluyrityksen tarjoamat omaisuudenhoitopalvelut		
Ei raportoitavaa		
41) Konserniin kuuluvat sijoituspalveluyritykset		
Emoyritys eQ Online Oyj, Helsinki		
Jäljennös tilinpäätöksistä on saatavissa osoitteesta Mannerheiminaukio 1 A, 00100 Helsinki.		
Konserniyrityksiltä saadut korkotuotot ja oman pääoman ehtoisten sijoitusten tuotot	242 091,37	402 703,87
Konserniyrityksille suoritettut korkokulut	120 298,17	148 290,14
Saamiset konserniyrityksiltä		
Saamiset yleisöltä ja julkisyhteisöiltä	5 970 367,72	6 548 778,93
Velat konserniyrityksille		
Velat yleisölle ja julkisyhteisöille	6 157 541,68	1 995 577,05
42) Poistot		
Suunnitelman mukaiset poistot:		
KONSERNI		
Muut pitkävaikutteiset menot	283 129,96	295 544,04
Koneet ja kalusto	1 626 227,93	1 503 324,70
Ohjelmistot	2 149 656,48	1 319 453,14
Yhteensä	4 059 014,37	3 118 321,88

Konsernin poistoero oli 0,00 euroa. Tuloslaskelmassa on esitetty laskennallisen verovelan muutos 8 776,11 euroa. Tilinpäätössiirtoihin kirjattua yleistä tappiovarausta ei ole katsottu aiheelliseksi jakaa laskennalliseen verovelkaan ja omaan pääomaan.

KONSERNITILINPÄÄTÖKSEN LIITETIEDOT

Konsernitilinpäätökseen sisältyvät emoyhtiö eQ Online Oy ja tytäryhtiöt eQ Pankkiiriliike Oy (100%), eQ Solutions Oy (100%) ja Xenetic Oy (54,98%). Yritysten kotipaikka on Helsinki.

43) Kaikki tytäryritykset on yhdistelty konsernitilinpäätökseen.

44) Konsernitilinpäätökseen on pääomaosuusmenetelmällä yhdistelty eQ Solutions Oy:n omistusyhteisyrietykset Entirem Oy ja Xenetic Oy ajalta 1.1. - 31.5.2001.

45 - 49) Ei raportoitavaa

50) Konsernissa on poistettu 248 783,66 euroa konserniliikearvoa.

51 - 54) Ei raportoitavaa

**KONSERNIN TALOUDELLISTA KEHITYSTÄ KUVAAVAT
TUNNUSLUVUT**

	2001	2000	1999	1998	1997
Sijoituspalvelutoiminnan tuotot milj. euroa	13,7	17,1	7,9	3,1	0,4
Liikevoitto/-tappio milj. euroa	-10,1	-17,7	-3,5	-0,1	0,1
Tulos ennen tilinpäätössirtoja ja veroja milj. euroa	-16,5	-16,2	-3,5	-0,1	-0,1
Oman pääoman tuotto %	-21,3	-51,8	-41,9	-3,2	-0,2
Koko pääoman tuotto %	-18,5	-42,3	-27,8	-2,2	-0,2
Omavaraisuusaste %	90,0	84,6	70,8	56,1	95,2
Tuotto-kulu -suhde	0,6	0,5	0,7	1,0	1,2
Tulos/osake, euroa	-0,40	-0,74	-0,16		
Oma pääoma/osake, euroa	1,54	1,93	0,33		
Hinta/voitto -suhde	-4,3	-1,6			
Alin kurssi julkisessa kaupankäynnissä, euroa	0,86	1,09			
Ylin kurssi julkisessa kaupankäynnissä, euroa	1,93	12,00			
Tilikauden keskipörssi, euroa	1,23	5,82			
Osakekannan markkina-arvo milj. euroa	43,9	31,3			
Tilikauden aikana vaihdettujen osakkeiden lukumäärä kpl	12 824 306	9 490 419			
Tilikauden aikana vaihdettujen osakkeiden osuus osakkeiden keskimääräisestä lukumäärästä, %	49,7	36,7			
Osakkeiden osakeantioikaistun lukumäärän painotettu keskiarvo tilikauden aikana	25 834 640	24 089 699			
Osakkeiden osakeantioikaistu lukumäärä tilikauden lopussa	25 826 884	25 854 912			

EMOYHTIÖN TALOUDELLISTA KEHITYSTÄ KUVAAVAT TUNNUSLUVUT

	2001	2000	1999	1998	1997
Sijoituspalvelutoiminnan tuotot milj. euroa	1,4	1,6	-0,1	0,3	0,3
Liikevoitto/-tappio milj. euroa	-23,7	1,1	-0,2	0,2	0,3
Tulos ennen tilinpäätössiirtoja ja veroja milj. euroa	-24,0	0,2	-0,2	0,0	0,1
Oman pääoman tuotto %	-46,0	3,2	-3,9	3,3	4,5
Koko pääoman tuotto %	-42,6	3,0	-2,6	2,3	3,1
Omavaraisuusaste %	87,2	96,7	66,8	70,3	69,7
Tuotto-kulu -suhde	1,2	3,0	-0,4	2,3	5,7

Tunnuslukujen laskentaperusteet:

Oman pääoman tuotto %	$\frac{(\text{liikevoitto/-tappio} - \text{verot}) \times 100}{\text{oma pääoma} + \text{vähemmistöosuus} + \text{vapaaehtoiset varaukset} + \text{poistoero lykättyllä verovelalla vähennettynä} (\text{vuoden alun ja lopun keskiarvo})}$
Koko pääoman tuotto %	$\frac{(\text{liikevoitto/-tappio} - \text{verot}) \times 100}{\text{taseen loppusumma keskimäärin} (\text{vuoden alun ja lopun keskiarvo})}$
Omavaraisuusaste %	$\frac{(\text{oma pääoma} + \text{vähemmistöosuus} + \text{vapaaehtoiset varaukset} + \text{poistoero lykättyllä verovelalla vähennettynä}) \times 100}{\text{taseen loppusumma}}$
Tuotto-kulu -suhde	$\frac{\text{sijoituspalvelutoiminnan tuotot}}{\text{palkkiokulut} + \text{korkokulut} + \text{hallintokulut} + \text{poistot} + \text{liiketoiminnan muut kulut}}$
Tulos/osake	$\frac{\text{liikevoitto/tappio} - \text{verot} + \text{vähemmistöosuus}}{\text{osakkeiden osakeantioikaistu lukumäärä keskimäärin}}$
Oma pääoma/osake	$\frac{\text{oma pääoma} + \text{vähemmistöosuus}}{\text{osakkeiden osakeantioikaistu lukumäärä tilinpäätöspäivänä}}$
Hinta/voitto -suhde	$\frac{\text{osakeantioikaistu tilikauden viimeinen kaupantekokurssi}}{\text{tulos/osake}}$
Osakekannan markkina-arvo	osakkeiden lukumäärä x tilikauden viimeinen kaupantekokurssi

Tilintarkastuskertomus

eQ Online Oyj:n osakkeenomistajille

Olemme tarkastaneet eQ Online Oyj:n kirjanpidon, tilinpäätöksen ja hallinnon tilivuodelta 2001. Hallituksen ja toimitusjohtajan laatima tilinpäätös sisältää toimintakertomuksen sekä konsernin ja emoyhtiön tuloslaskelman, taseen, rahoituslaskelman ja liitetiedot. Suorittamamme tarkastuksen perusteella annamme lausunnon tilinpäätöksestä ja yhtiön hallinnosta.

Tilintarkastus on suoritettu hyvän tilintarkastustavan mukaisesti. Kirjanpitoa sekä tilinpäätöksen laatimisperiaatteita, sisältöä ja esittämistapaa on tällöin tarkastettu riittävässä laajuudessa sen toteamiseksi, ettei tilinpäätös sisällä olennaisia virheitä tai puutteita. Hallinnon tarkastuksessa on selvitetty hallituksen jäsenten sekä toimitusjohtajan toiminnan lainmukaisuutta osakeyhtiölain ja sijoituspalveluyrityksistä annetun lain säännösten perusteella.

Lausuntonamme esitämme, että tilinpäätös, joka emoyhtiön osalta osoittaa 24 007 739,76 euron tappiota, on laadittu kirjanpitolaian sekä tilinpäätöksen laatimista koskevien muiden säännösten ja määräysten mukaisesti. Tilinpäätös antaa kirjanpitolaissa tarkoitettulla tavalla oikeat ja riittävät tiedot konsernin sekä emoyhtiön toiminnan tuloksesta ja taloudellisesta asemasta. Tilinpäätös konsernitalinpäätöksineen voidaan vahvistaa sekä vastuuvapaus myöntää emoyhtiön hallituksen jäsenille sekä toimitusjohtajalle tarkastamaltamme tilivuodelta. Hallituksen esitys tuloksen käsittelystä on osakeyhtiölain mukainen.

Helsingissä 12. maaliskuuta 2002

KPMG WIDERI OY AB

Sixten Nyman
KHT